

WALIKOTA PEKALONGAN
PROVINSI JAWA TENGAH

PERATURAN WALIKOTA PEKALONGAN
NOMOR 43 TAHUN 2021

TENTANG

PERUBAHAN ATAS PERATURAN WALIKOTA PEKALONGAN
NOMOR 38 TAHUN 2020 TENTANG RENCANA KERJA PEMERINTAH
DAERAH KOTA PEKALONGAN TAHUN 2021

DENGAN RAHMAT TUHAN YANG MAHA ESA
WALIKOTA PEKALONGAN,

- Menimbang : a. bahwa dalam rangka menjamin keterkaitan dan konsistensi antara perencanaan, penganggaran, pelaksanaan dan pengawasan Anggaran Pendapatan dan Belanja Daerah Kota Pekalongan serta guna pelaksanaan ketentuan Pasal 26 ayat (2) Undang-Undang Republik Indonesia Nomor 25 Tahun 2004 tentang Sistem Perencanaan Pembangunan Nasional, dan Pasal 263 ayat (4) serta Pasal 264 ayat (2) Undang-Undang Republik Indonesia Nomor 23 Tahun 2014 tentang Pemerintahan Daerah sebagaimana telah diubah beberapa kali, terakhir diubah dengan Undang-Undang Republik Indonesia Nomor 11 Tahun 2020 tentang Cipta Kerja, telah ditetapkan Peraturan Walikota Nomor 38 Tahun 2020 tentang Rencana Kerja Pemerintah Daerah Tahun 2021;
- b. bahwa sehubungan dengan perubahan asumsi kerangka ekonomi daerah dan kerangka pendanaan serta rencana program dan kegiatan prioritas daerah, maka Peraturan Walikota Tahun 2020 tentang Rencana Kerja Pemerintah Daerah Tahun 2021 sebagaimana dimaksud dalam huruf a, perlu dilakukan perubahan;
- c. bahwa berdasarkan pertimbangan sebagaimana dimaksud dalam huruf a dan huruf b, perlu menetapkan Peraturan Walikota Pekalongan tentang Perubahan Atas Peraturan Walikota Pekalongan Nomor 38 Tahun 2020 tentang Rencana Kerja Pemerintah Daerah Tahun 2021;
- Mengingat : 1. Pasal 18 ayat (6) Undang-Undang Dasar Negara Republik Indonesia Tahun 1945;
2. Undang-Undang Nomor 16 Tahun 1950 tentang Pembentukan Daerah-daerah Kota Besar dalam Lingkungan Propinsi Djawa Timur, Djawa Tengah, Djawa Barat dan Daerah Istimewa Jogjakarta, sebagaimana telah diubah dengan Undang-Undang Nomor 13 Tahun 1954

- tentang Perubahan Undang-Undang Nomor 16 dan 17 Tahun 1950 tentang Pembentukan Kota-kota Besar dan Kota-kota Ketjil di Djawa (Lembaran Negara Republik Indonesia tahun 1954 Nomor 40, Tambahan Lembaran Negara Republik Indonesia Nomor 551);
3. Undang-Undang Nomor 25 Tahun 2004 tentang Sistem Perencanaan Pembangunan Nasional (Lembaran Negara Republik Indonesia Tahun 2004 Nomor 104, Tambahan Lembaran Negara Republik Indonesia Nomor 4421);
 4. Undang-Undang Nomor 23 Tahun 2014 tentang Pemerintahan Daerah (Lembaran Negara Republik Indonesia Tahun 2014 Nomor 244, Tambahan Lembaran Negara Republik Indonesia Nomor 5587), sebagaimana telah diubah beberapa kali, terakhir diubah dengan Undang-Undang Republik Indonesia Nomor 11 Tahun 2020 tentang Cipta Kerja (Lembaran Negara Republik Indonesia Tahun 2020 Nomor 245, Tambahan Lembaran Negara Republik Indonesia Nomor 6573);
 5. Peraturan Pemerintah Nomor 21 Tahun 1988 tentang Perubahan Batas Wilayah Kotamadya Daerah Tingkat II Pekalongan, Kabupaten Daerah Tingkat II Pekalongan dan Kabupaten Daerah Tingkat II Batang (Lembaran Negara Republik Indonesia Tahun 1988 Nomor 42, Tambahan Lembaran Negara Republik Indonesia Nomor 3381);
 6. Peraturan Pemerintah Nomor 18 Tahun 2016 tentang Perangkat Daerah (Lembaran Negara Republik Indonesia Tahun 2016 Nomor 114, Tambahan Lembaran Negara Republik Indonesia Nomor 5887), sebagaimana telah diubah dengan Peraturan Pemerintah Nomor 72 Tahun 2019 tentang Perubahan atas Peraturan Pemerintah Nomor 18 Tahun 2016 tentang Perangkat Daerah (Lembaran Negara Republik Indonesia Tahun 2019 Nomor 187, Tambahan Lembaran Negara Republik Indonesia Nomor 6402);
 7. Peraturan Daerah Kota Pekalongan Nomor 4 Tahun 2016 tentang Rencana Pembangunan Jangka Menengah Daerah Kota Pekalongan Tahun 2016–2021, sebagaimana telah diubah dengan Peraturan Daerah Kota Pekalongan Nomor 9 Tahun 2018 tentang Perubahan Atas Peraturan Daerah Kota Pekalongan Nomor 4 Tahun 2016 tentang Rencana Pembangunan Jangka Menengah Daerah Kota Pekalongan Tahun 2016 - 2021 (Lembaran Daerah Kota Pekalongan Tahun 2018 Nomor 9);
 8. Peraturan Daerah Kota Pekalongan Nomor 5 Tahun 2016 tentang Pembentukan dan Susunan Perangkat Daerah Kota Pekalongan (Lembaran Daerah Kota Pekalongan Tahun 2016 Nomor 5), sebagaimana telah diubah dengan Peraturan Daerah Kota Pekalongan Nomor No. 3 Tahun 2020 tentang Perubahan Atas Peraturan Daerah Kota

Pekalongan Nomor 5 Tahun 2016 Tentang Pembentukan dan Susunan Perangkat Daerah Kota Pekalongan (Lembaran Daerah Tahun 2020 Nomor 3);

- Memperhatikan : 1. Peraturan Menteri Dalam Negeri Republik Indonesia Nomor 86 Tahun 2017 tentang Tata Cara Perencanaan, Pengendalian Dan Evaluasi Pembangunan Daerah, Tata Cara Evaluasi Rancangan Peraturan Daerah Tentang Rencana Pembangunan Jangka Panjang Daerah Dan Rencana Pembangunan Jangka Menengah Daerah, Serta Tata Cara Perubahan Rencana Pembangunan Jangka Panjang Daerah, Rencana Pembangunan Jangka Menengah Daerah, Dan Rencana Kerja Pemerintah Daerah;
2. Peraturan Walikota Pekalongan Nomor 38 Tahun 2020 tentang Rencana Kerja Pemerintah Daerah Tahun 2021 (Berita Daerah Kota Pekalongan Tahun 2020 Nomor 38);

MEMUTUSKAN

Menetapkan : PERATURAN WALIKOTA TENTANG PERUBAHAN ATAS PERATURAN WALIKOTA PEKALONGAN NOMOR 38 TAHUN 2020 TENTANG RENCANA KERJA PEMERINTAH DAERAH KOTA PEKALONGAN TAHUN 2021.

Pasal I

Ketentuan dalam Lampiran Peraturan Walikota Pekalongan Nomor 38 Tahun 2020 tentang Rencana Kerja Pemerintah Daerah Tahun 2021 (Berita Daerah Kota Pekalongan Tahun 2020 Nomor 38), diubah sehingga menjadi sebagaimana tercantum dalam Lampiran yang merupakan bagian yang tidak terpisahkan dari Peraturan Walikota ini.

Pasal II

Peraturan Walikota ini mulai berlaku sejak tanggal diundangkan.

Agar setiap orang mengetahuinya, memerintahkan pengundangan Peraturan Walikota ini dengan penempatannya dalam Berita Daerah Kota Pekalongan.

pada tanggal 20 Agustus 2021

WALIKOTA PEKALONGAN,

Cap

ttd

ACHMAD AFZAN ARSLAN DJUNAID

Diundangkan di Pekalongan
Pada tanggal 20 Agustus 2021

SEKRETARIS DAERAH,



LAMPIRAN
PERATURAN WALI KOTA
PEKALONGAN
NOMOR 43 TAHUN 2021
TENTANG PERUBAHAN ATAS
PERATURAN WALI KOTA
PEKALONGAN NOMOR 38 TAHUN
2020 TENTANG RENCANA KERJA
PEMERINTAH DAERAH KOTA
PEKALONGAN TAHUN 2021

**PERUBAHAN RENCANA KERJA PEMERINTAH DAERAH
KOTA PEKALONGAN TAHUN 2021**

**PEMERINTAH KOTA PEKALONGAN
2021**

DAFTAR ISI

DAFTAR ISI	ii
DAFTAR TABEL	iv
DAFTAR GAMBAR	vii
BAB I PENDAHULUAN	1
1.1. LATAR BELAKANG	1
1.2. DASAR HUKUM PENYUSUNAN	2
1.3. HUBUNGAN ANTAR DOKUMEN	4
1.3.1. RKPd dengan RPJMD Kota Pekalongan Tahun 2016-2021	5
1.3.2. RKPd dengan RKPd Provinsi Jawa Tengah Tahun 2021	6
1.3.3. RKPd dengan RKP Tahun 2021	7
1.3.4. RKPd dengan Renja OPD Tahun 2021	8
1.3.5. RKPd dengan RAPBD Kota Pekalongan Tahun Anggaran 2021	8
1.4. MAKSUD DAN TUJUAN	8
1.4.1. Maksud	8
1.4.2. Tujuan	8
1.5. DASAR PERTIMBANGAN PERUBAHAN	9
1.6. SISTEMATIKA PERUBAHAN RKPd TAHUN 2021	9
BAB II EVALUASI HASIL TRIWULAN II TAHUN 2021	11
2.1. EVALUASI PELAKSANAAN PROGRAM DAN KEGIATAN RKPd SAMPAI TRIWULAN II TAHUN 2021 DAN REALISASI RPJMD	11
2.1.1. Hasil Evaluasi Indikator Kinerja Daerah	11
2.1.2. Hasil Evaluasi Indikator Kinerja Urusan Triwulan II Tahun 2021	18
2.1.3. Hasil Evaluasi Indikator Kinerja Kegiatan Sampai Dengan Triwulan II Tahun 2021	55
2.1.4. Hasil Evaluasi Standar Pelayanan Minimal (SPM) Tahun 2020	57
2.1.5. Hasil Evaluasi Sustainable Development Goals (SDG's) Tahun 2020	64
2.2. PERMASALAHAN PEMBANGUNAN DAERAH	90
2.3. ISU STRATEGIS	96
BAB III KERANGKA EKONOMI DAERAH DAN KEUANGAN DAERAH	103
3.1. ARAH KEBIJAKAN EKONOMI DAERAH	103
3.1.1. Kondisi Ekonomi Daerah	103
3.1.2. Tantangan dan Prospek Perekonomian Daerah	108
3.2. ARAH KEBIJAKAN KEUANGAN DAERAH	110
3.2.1. Proyeksi Keuangan Daerah dan Kerangka Pendanaan	112

3.2.2. Arah Kebijakan Keuangan Daerah	114
BAB IV SASARAN DAN PRIORITAS PEMBANGUNAN DAERAH	119
4.1. TUJUAN DAN SASARAN PEMBANGUNAN	119
4.2. PRIORITAS PEMBANGUNAN TAHUN 2021	125
4.2.1. Prioritas Pembangunan Nasional Tahun 2021	125
4.2.2. Prioritas Pembangunan Provinsi Jawa Tengah Tahun 2021	133
4.2.3. Prioritas Pembangunan Kota Pekalongan Tahun 2021	140
4.2.4. Keterkaitan Prioritas Pembangunan Kota Pekalongan Tahun 2021 dengan Prioritas Pembangunan Provinsi Jawa Tengah dan Nasional Tahun 2021	152
4.2.5. Pokok-Pokok Pikiran DPRD	154
BAB V RENCANA KERJA DAN PENDANAAN DAERAH	157
5.1. PROGRAM DAN KEGIATAN TAHUN 2021	157
5.1.1. Urusan Pemerintahan Wajib Yang Berkaitan Dengan Pelayanan Dasar	157
5.1.2. Urusan Pemerintahan Wajib Yang Tidak Berkaitan Dengan Pelayanan Dasar	163
5.1.3. Urusan Pemerintahan Pilihan	170
5.1.4. Unsur Pendukung Urusan Pemerintahan	172
5.1.5. Unsur Penunjang Urusan Pemerintahan	173
5.1.6. Unsur Pengawasan Urusan Pemerintahan	175
5.1.7. Unsur Kewilayahan	176
5.1.8. Unsur Pemerintahan Umum	176
5.1.9. Non Urusan	176
5.2. KERANGKA PENDANAAN TAHUN 2021	177
BAB VI PENUTUP	547
DAFTAR PUSTAKA	549

DAFTAR TABEL

Tabel 1.1	Hubungan RKPD Kota Pekalongan Tahun 2021 dengan RPJMD Tahun 2016-2021	5
Tabel 1.2	Hubungan RKPD Kota Pekalongan Tahun 2021 dengan RKPD Provinsi Jawa Tengah Tahun 2021	6
Tabel 1.3	Sinkronisasi Kebijakan Pemerintah Kota Pekalongan Dengan Prioritas Pembangunan Nasional.....	7
Tabel 2.1	Capaian Indikator Kinerja Daerah (IKD) Kota Pekalongan Tahun 2020	12
Tabel 2.2	Capaian Kinerja Indikator Program Urusan Pendidikan sd Tahun 2021	19
Tabel 2.3	Capaian Kinerja Indikator Program Urusan Kesehatan sd Tahun 2021	23
Tabel 2.4	Capaian Kinerja Indikator Program Urusan Pekerjaan Umum dan Penataan Ruang sd Tahun 2021	26
Tabel 2.5	Capaian Kinerja Indikator Program Urusan Perumahan dan Kawasan Permukiman sd Tahun 2021	27
Tabel 2.6	Capaian Kinerja Indikator Program Urusan Ketentraman, Ketertiban Umum Dan Linmas sd Tahun 2021	28
Tabel 2.7	Capaian Kinerja Indikator Program Urusan Sosial sd Tahun 2021	29
Tabel 2.8	Capaian Kinerja Indikator Program Urusan Tenaga Kerja sd Tahun 2021	30
Tabel 2.9	Capaian Kinerja Indikator Program Urusan Pemberdayaan Perempuan Dan Perlindungan Anak sd Tahun 2021	31
Tabel 2.10	Capaian Kinerja Indikator Program Urusan Pangan sd Tahun 2021	32
Tabel 2.11	Capaian Kinerja Indikator Program Urusan Pertanahan sd Tahun 2021	32
Tabel 2.12	Capaian Kinerja Indikator Program Urusan Lingkungan Hidup sd Tahun 2021	33
Tabel 2.13	Capaian Kinerja Indikator Program Urusan Administrasi Kependudukan Dan Pencatatan Sipil sd Tahun 2021	34
Tabel 2.14	Capaian Kinerja Indikator Program Urusan Pemberdayaan Masyarakat Desa sd Tahun 2021	35
Tabel 2.15	Capaian Kinerja Indikator Program Urusan Pengendalian Penduduk dan Keluarga Berencana sd Tahun 2021	35
Tabel 2.16	Capaian Kinerja Indikator Program Urusan Perhubungan sd Tahun 2021	36
Tabel 2.17	Capaian Kinerja Indikator Program Urusan Komunikasi dan Informatika sd Tahun 2021	37
Tabel 2.18	Capaian Kinerja Indikator Program Urusan Koperasi dan UKM sd Tahun 2021	38
Tabel 2.19	Capaian Kinerja Indikator Program Urusan Penanaman Modal sd Tahun 2021	39

Tabel 2.20	Capaian Kinerja Indikator Program Urusan Kebudayaan sd Tahun 2021	39
Tabel 2.21	Capaian Kinerja Indikator Program Urusan Perpustakaan sd Tahun 2021	40
Tabel 2.22	Capaian Kinerja Indikator Program Urusan Kearsipan sd Tahun 2021	41
Tabel 2.23	Capaian Kinerja Indikator Program Urusan Kepemudaan dan Olahraga sd Tahun 2021	41
Tabel 2.24	Capaian Kinerja Indikator Program Urusan Statistik sd Tahun 2021	42
Tabel 2.25	Capaian Kinerja Indikator Program Urusan Persandian sd Tahun 2021	43
Tabel 2.26	Capaian Kinerja Indikator Program Urusan Perikanan dan Kelautan sd Tahun 2021	43
Tabel 2.27	Capaian Kinerja Indikator Program Urusan Pariwisata sd Tahun 2021	44
Tabel 2.28	Capaian Kinerja Indikator Program Urusan Pertanian sd Tahun 2021	45
Tabel 2.29	Capaian Kinerja Indikator Program Urusan Perindustrian sd Tahun 2021	45
Tabel 2.30	Capaian Kinerja Indikator Program Urusan Perdagangan sd Tahun 2021	46
Tabel 2.31	Capaian Kinerja Indikator Program Urusan Fungsi Perencanaan sd Tahun 2021	47
Tabel 2.32	Capaian Kinerja Indikator Program Urusan Fungsi Keuangan Daerah sd Tahun 2021	48
Tabel 2.33	Capaian Kinerja Indikator Program Urusan Fungsi Kepegawaian dan Diklat sd Tahun 2021	49
Tabel 2.34	Capaian Kinerja Indikator Program Urusan Fungsi Penelitian dan Pengembangan sd Tahun 2021	50
Tabel 2.35	Capaian Kinerja Indikator Program Urusan Fungsi Lainnya sd Tahun 2021	51
Tabel 2.36	Capaian Kinerja Indikator Program Urusan Penunjang Pemerintahan sd Tahun 2021	54
Tabel 2.37	Prestasi Kinerja dan Anggaran Kegiatan Perubahan RKPD Tahun 2021 Berdasarkan Urusan Pemerintah Daerah	55
Tabel 2.38	Prestasi Kinerja dan Anggaran Kegiatan RKPD Tahun 2021 berdasarkan Organisasi Perangkat Daerah (OPD)	56
Tabel 2.39	Capaian SPM Bidang Pendidikan di Kota Pekalongan Tahun 2020	58
Tabel 2.40	Capaian SPM Bidang Kesehatan di Kota Pekalongan Tahun 2020	59
Tabel 2.41	Capaian SPM Bidang Pekerjaan Umum di Kota Pekalongan Tahun 2020	61
Tabel 2.42	Capaian SPM Bidang Perumahan Rakyat di Kota Pekalongan Tahun 2020	61
Tabel 2.43	Capaian SPM Bidang Ketentraman, Ketertiban Umum dan Perlindungan Masyarakat di Kota Pekalongan Tahun 2020	62
Tabel 2.44	Capaian SPM Bidang Sosial di Kota Pekalongan Tahun 2020	63

Tabel 2.45	Capaian SDG's Pilar Pembangunan Sosial di Kota Pekalongan Tahun 2020.....	64
Tabel 2.46	Capaian SDG's Pilar Pembangunan Ekonomi di Kota Pekalongan Tahun 2020.....	74
Tabel 2.47	Capaian SDG's Pilar Pembangunan Lingkungan di Kota Pekalongan Tahun 2020	80
Tabel 2.48	Capaian SDG's Pilar Pembangunan Hukum dan Tata Kelola di Kota Pekalongan Tahun 2020.....	87
Tabel 2.49	Permasalahan Pembangunan Daerah.....	90
Tabel 2.50	Isu Strategis.....	97
Tabel 3.1	Kontribusi Sektor Lapangan Usaha terhadap PDRB Kota Pekalongan Tahun 2016-2020 (persen)	105
Tabel 3.2	Nilai PDRB, PDRB Per Kapita dan Pertumbuhan PDRB Per Kapita Kota Pekalongan tahun 2016 – 2020	106
Tabel 3.3	Inflasi Menurut Kelompok Pengeluaran di Kota Pekalongan Tahun 2016-2020.....	107
Tabel 3.4	Realisasi Indikator Ekonomi Daerah Kota Pekalongan Tahun 2020 dan Proyeksi Tahun 2021	110
Tabel 3.5	Perubahan Target Pendapatan Kota Pekalongan Tahun 2021	115
Tabel 3.6	Perubahan Belanja Kota Pekalongan Tahun 2021.....	117
Tabel 3.7	Anggaran Pembiayaan Perubahan RKPD Kota Pekalongan Tahun 2021.....	117
Tabel 4.1	Keterkaitan Visi, Misi, Tujuan, Sasaran dan Strategi dalam Pencapaian Misi RPJMD Kota Pekalongan Tahun 2016–2021	123
Tabel 4.2	Rencana Program Prioritas Pembangunan Daerah Kota Pekalongan Tahun 2021	145
Tabel 4.3	Sinkronisasi Kebijakan Pemerintah Kota Pekalongan Dengan Prioritas Pembangunan Nasional.....	153
Tabel 5.1	Perubahan Kerangka Pendapatan, Belanja dan Pembiayaan Daerah Kota Pekalongan Tahun 2021.....	177
Tabel 5.2	Pagu Indikatif Kota Pekalongan Tahun 2021.....	179
Tabel 5.3	Perubahan Rencana Program dan Kegiatan Pemerintah Daerah Kota Pekalongan Tahun 2021.....	182

DAFTAR GAMBAR

Gambar 1.1	Hubungan Antar Dokumen	5
Gambar 3.1	Perbandingan Pertumbuhan Ekonomi Kota Pekalongan dengan Provinsi dan Nasional Tahun 2016-2020.....	104
Gambar 3.2	Perkembangan Pertumbuhan Ekonomi Kota Pekalongan dibandingkan dengan Daerah Setara Tahun 2016 – 2020.....	105
Gambar 3.3	Perbandingan Laju Inflasi Kota Pekalongan dengan Provinsi dan Nasional Tahun 2016 – 2020	107
Gambar 4.1	Keterkaitan Visi, Indikator Visi dan Misi serta Target Tahun 2021	122
Gambar 4.2	Keterkaitan Permasalahan, Isu Strategis dan Prioritas Pembangunan Kota Pekalongan Tahun 2021	143

BAB I PENDAHULUAN

1.1. LATAR BELAKANG

Salah satu proses pembangunan yang turut menentukan keberhasilan pembangunan adalah perencanaan. Urgensitas perencanaan pembangunan sebagai upaya terencana untuk memberdayakan dan meningkatkan kapasitas masyarakat dan potensi yang dimiliki daerah dalam rangka meningkatkan kesejahteraan masyarakat. Perencanaan pembangunan berfungsi untuk memastikan sumber daya yang akan dipergunakan tersedia dan mampu dioptimalisasikan dalam mewujudkan cita-cita pembangunan sebagaimana diamanatkan dalam Undang-undang Nomor 25 Tahun 2004 tentang Sistem Perencanaan Pembangunan Nasional (SPPN) dan Undang-Undang Nomor 23 Tahun 2014 tentang Pemerintahan Daerah sebagaimana telah diubah beberapa kali, terakhir dengan Undang-Undang Republik Indonesia Nomor 11 Tahun 2020 tentang Cipta Kerja.

Rencana Kerja Pemerintah Daerah (RKPD) Kota Pekalongan Tahun 2021 telah ditetapkan dengan Peraturan Wali Kota Nomor 38 Tahun 2020 tentang Rencana Kerja Pemerintah Daerah Kota Pekalongan Tahun 2021. Namun demikian, seiring dengan dinamika pembangunan dengan berbagai faktor tentu saja mengakibatkan pelaksanaan pembangunan yang berjalan senantiasa perlu di evaluasi. Dinamika pembangunan dalam tahun berjalan juga diiringi dengan perkembangan keadaan yang tidak sesuai dengan asumsi kerangka ekonomi daerah dan kerangka pendanaan disamping keadaan yang menyebabkan saldo anggaran lebih tahun anggaran sebelumnya. Berdasarkan hasil evaluasi dan dinamika perubahan asumsi kerangka ekonomi daerah dan kerangka pendanaan tersebut tentu saja memerlukan penyempurnaan dari sisi perencanaan pembangunan. Penyempurnaan perencanaan pembangunan tersebut dapat berupa perubahan target dan lain-lain. Penyempurnaan perencanaan pembangunan tersebut disajikan dalam bentuk Perubahan RKPD Kota Pekalongan Tahun 2021. Perubahan RKPD Kota Pekalongan Tahun 2021 disusun guna menjamin keterkaitan dan konsistensi antara perencanaan, penganggaran, pelaksanaan dan pengawasan serta sebagai landasan penyusunan Rancangan Perubahan Anggaran Pendapatan dan Belanja Daerah (P-APBD) Kota Pekalongan Tahun 2021. Hal ini sesuai dengan ketentuan dalam Pasal 343 ayat (1) Peraturan Menteri Dalam Negeri Nomor 86 Tahun 2017 dimana dijelaskan bahwa RKPD dapat diubah apabila tidak sesuai dengan keadaan dalam tahun berjalan yang disebabkan karena perkembangan yang tidak sesuai dengan asumsi kerangka ekonomi daerah dan kerangka pendanaan, prioritas dan sasaran pembangunan, serta rencana program dan kegiatan prioritas daerah.

Perubahan RKPD Tahun 2021 juga menyikapi berbagai dinamika dalam penyusunan dokumen perencanaan yang disebabkan beberapa kondisi, yaitu :

1. Amanat PP Nomor 12 Tahun 2019 tentang Pengelolaan Keuangan Daerah bahwa penyusunan APBD Tahun 2021 berpedoman pada PP Nomor 12 Tahun 2019, khususnya terkait penyesuaian struktur APBD secara keseluruhan.
2. Penyesuaian struktur APBD ini diikuti oleh penyesuaian nomenklatur program, kegiatan dan sub kegiatan sebagaimana diatur dalam Permendagri Nomor 90 tahun 2019 tentang tentang Klasifikasi, Kodefikasi dan Nomenklatur Perencanaan Pembangunan dan Keuangan Daerah, yang kemudian dilakukan pemutakhiran melalui Keputusan Menteri Dalam Negeri Nomor 050-3708 Tahun 2020 tentang Hasil

Verifikasi dan Validasi Pemutakhiran Klasifikasi, Kodefikasi dan Nomenklatur Perencanaan Pembangunan dan Keuangan Daerah.

3. Sesuai dengan pasal 10, 11 dan 12 Permendagri Nomor 40 Tahun 2020 tentang Pedoman Penyusunan Rencana Kerja Pemerintah Daerah Tahun 2021, maka pada saat penetapan Peraturan Wali Kota Pekalongan Nomor 38 Tahun 2020 tentang Rencana Kerja Pemerintah Daerah Kota Pekalongan Tahun 2021 telah dilakukan pemetaan berdasarkan Permendagri Nomor 90 Tahun 2019, dengan batasan :
 - a. Pemetaan dilakukan atas program, kegiatan dan sub kegiatan
 - b. Tidak melakukan perubahan target indikator sebagaimana tercantum dalam RPJMD Kota Pekalongan Tahun 2016-2021
 - c. Hasil pemetaan menjadi muatan Peraturan Wali Kota Pekalongan Nomor 38 Tahun 2020 tentang Rencana Kerja Pemerintah Daerah Kota Pekalongan Tahun 2021 yaitu pada Lampiran II yang merupakan bagian tidak terpisahkan dari Peraturan Wali Kota.
4. KUA-PPAS APBD Tahun 2021 disusun berdasarkan Lampiran II Peraturan Wali Kota Pekalongan Nomor 38 Tahun 2020 tentang Rencana Kerja Pemerintah Daerah Kota Pekalongan Tahun 2021.
5. APBD Kota Pekalongan disusun berdasarkan Lampiran II Peraturan Wali Kota Pekalongan Nomor 38 Tahun 2020 tentang Rencana Kerja Pemerintah Daerah Kota Pekalongan Tahun 2021 yang selanjutnya dilakukan pemutakhiran kembali berdasarkan Keputusan Menteri Dalam Negeri Nomor 050-3708 Tahun 2020 tentang Hasil Verifikasi dan Validasi Pemutakhiran Klasifikasi, Kodefikasi dan Nomenklatur Perencanaan Pembangunan dan Keuangan Daerah.
6. Mengingat adanya perubahan pada struktur APBD dan nomenklatur program, kegiatan dan sub kegiatan, maka Perubahan RKPD Kota Pekalongan Tahun 2021 akan menyandingkan Lampiran II Peraturan Wali Kota Pekalongan Nomor 38 Tahun 2020 tentang Rencana Kerja Pemerintah Daerah Kota Pekalongan Tahun 2021, APBD Kota Pekalongan serta Perubahan RKPD Kota Pekalongan Tahun 2021;
7. Meningkatnya jumlah kasus *COVID-19* di Kota Pekalongan dari tahun 2020 ke triwulan I tahun 2021 sebanyak 612 kasus, kondisi ini terus bertambah sampai dengan triwulan II sebanyak 3.237 kasus atau bertambah sebanyak 1.266 kasus. Update per tanggal 19 Agustus menjadi 5.093 kasus atau bertambah 1.856 kasus dari triwulan II. Dengan meningkatnya jumlah kasus *COVID-19* di Kota Pekalongan, berdampak pada seluruh sektor pembangunan, termasuk pembatasan aktifitas ekonomi dikarenakan penerapan Pemberlakuan Pembatasan Kegiatan Masyarakat (PPKM).

Dengan beberapa pertimbangan diatas, serta dengan mendasarkan kondisi hasil evaluasi kinerja pembangunan sampai dengan triwulan II Tahun 2021, kondisi kapasitas kemampuan pendanaan yang bergeser dari target yang ditetapkan, menyebabkan perlukannya perubahan/penyesuaian Rencana Kerja Pembangunan Daerah Kota Pekalongan Tahun 2021 agar target dan sasaran pembangunan tetap dapat dicapai demi peningkatan kesejahteraan masyarakat Kota Pekalongan.

1.2. DASAR HUKUM PENYUSUNAN

Landasan hukum yang digunakan dalam penyusunan Perubahan Rencana Kerja Pemerintah Daerah (RKPD) Kota Pekalongan Tahun 2021 ini adalah :

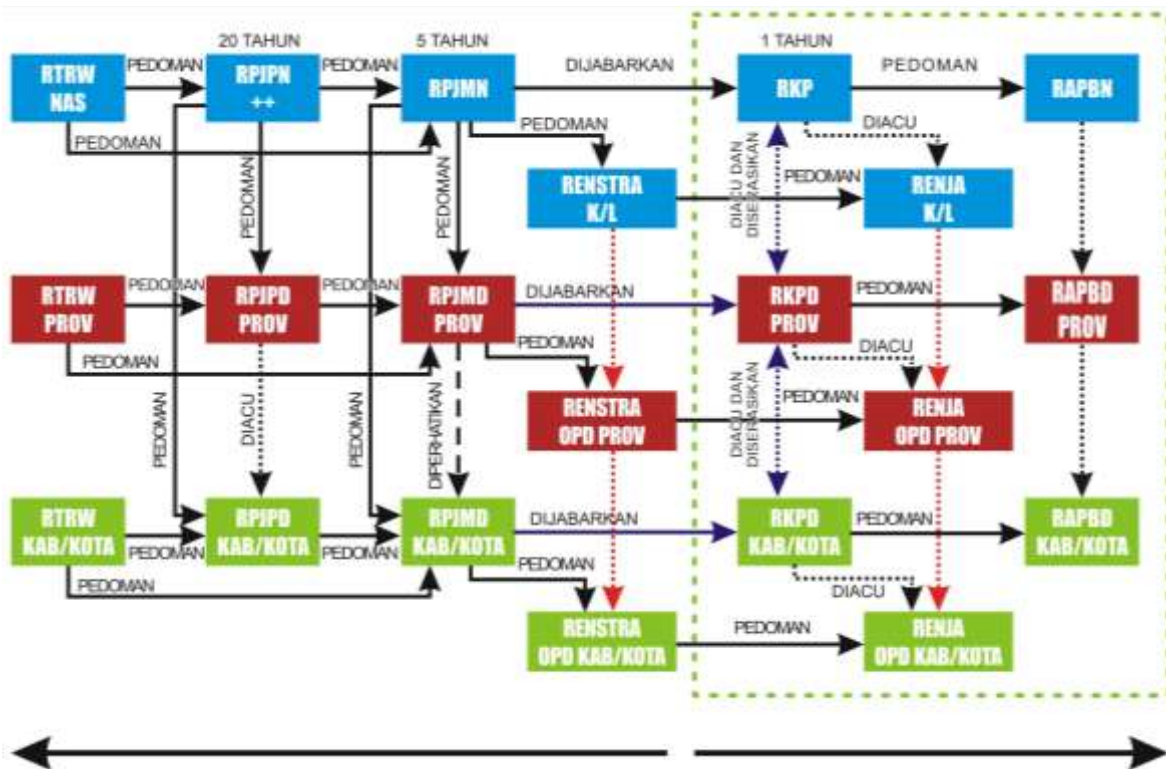
1. Undang-Undang Nomor 17 Tahun 1950 tentang Pembentukan Daerah-Daerah Kota Kecil Dalam Lingkungan Propinsi Jawa Timur, Jawa Tengah dan Jawa Barat;
2. Undang-Undang Nomor 17 Tahun 2003 tentang Keuangan Negara;

3. Undang-Undang Nomor 25 Tahun 2004 tentang Sistem Perencanaan Pembangunan Nasional;
4. Undang-Undang Nomor 33 Tahun 2004 tentang Perimbangan Keuangan Antara Pemerintah Pusat dan Pemerintahan Daerah;
5. Undang-Undang Republik Indonesia Nomor 17 Tahun 2007 tentang Rencana Pembangunan Jangka Panjang Nasional Tahun 2005-2025;
6. Undang-Undang Nomor 26 Tahun 2007 tentang Penataan Ruang;
7. Undang-Undang Nomor 23 Tahun 2014 tentang Pemerintahan Daerah, sebagaimana telah diubah beberapa kali, terakhir diubah dengan Undang-Undang Nomor 11 Tahun 2020 tentang Cipta Kerja;
8. Peraturan Pemerintah Nomor 21 Tahun 1988 tentang Perubahan Batas Wilayah Kotamadya Dati II Pekalongan dengan Kabupaten Dati II Pekalongan, dan Kabupaten Dati II Batang;
9. Peraturan Pemerintah Nomor 6 Tahun 2008 tentang Pedoman Evaluasi Penyelenggaraan Pemerintah Daerah;
10. Peraturan Pemerintah Nomor 26 Tahun 2008 tentang Rencana Tata Ruang Wilayah Nasional;
11. Peraturan Pemerintah Nomor 18 Tahun 2016 tentang Perangkat Daerah, sebagaimana telah diubah dengan Peraturan Pemerintah Nomor 72 Tahun 2019 tentang Perubahan atas Peraturan Pemerintah Nomor 18 Tahun 2016 tentang Perangkat Daerah;
12. Peraturan Pemerintah Nomor 2 Tahun 2018 tentang Standar Pelayanan Minimal (Lembaran Negara Republik Indonesia Tahun 2018 Nomor 2, Tambahan Lembaran Negara Republik Indonesia Nomor 6178);
13. Peraturan Pemerintah Nomor 12 Tahun 2019 tentang Pengelolaan Keuangan Daerah;
14. Peraturan Pemerintah Pengganti Undang-Undang Republik Indonesia Nomor 1 Tahun 2020 Tentang Kebijakan Keuangan Negara Dan Stabilitas Sistem Keuangan Untuk Penanganan Pandemi Corona Virus Disease 2019 (COVID-19) Dan/Atau Dalam Rangka Menghadapi Ancaman Yang Membahayakan Perekonomian Nasional Dan/Atau Stabilitas Sistem Keuangan;
15. Peraturan Presiden Nomor 59 Tahun 2017 tentang Pelaksanaan Pencapaian Tujuan Pembangunan Berkelanjutan;
16. Peraturan Presiden Nomor 79 Tahun 2019 tentang Percepatan Pembangunan Ekonomi Kawasan Kendal-Semarang-Salatiga-Demak-Grobogan, Kawasan Purworejo-Wonosobo-Magelang-Temanggung, dan Kawasan Brebes-Tegal-Pemalang;
17. Peraturan Presiden Nomor 18 Tahun 2020 tentang Rencana Pembangunan Jangka Menengah Nasional Tahun 2020-2024;
18. Peraturan Daerah Provinsi Jawa Tengah Nomor 3 Tahun 2008 tentang Rencana Pembangunan Jangka Panjang Daerah Provinsi Jawa Tengah Tahun 2005-2025 (Lembaran Daerah Provinsi Jawa Tengah Tahun 2008 Nomor 3 Seri E Nomor 3, Tambahan Lembaran Daerah Provinsi Jawa Tengah Nomor 9);
19. Peraturan Daerah Provinsi Jawa Tengah Nomor 6 Tahun 2010 tentang Rencana Tata Ruang Wilayah Provinsi Jawa Tengah Tahun 2009-2029, sebagaimana telah diubah dengan Peraturan Daerah Provinsi Jawa Tengah Nomor 16 Tahun 2019 tentang Perubahan atas Peraturan Daerah Nomor 6 Tahun 2010 tentang Rencana Tata Ruang Wilayah Provinsi Jawa Tengah Tahun 2009-2029;

20. Peraturan Daerah Kota Pekalongan Nomor 15 Tahun 2009 tentang Rencana Pembangunan Jangka Panjang Daerah Kota Pekalongan Tahun 2005-2025, sebagaimana telah diubah dengan Peraturan Daerah Kota Pekalongan Nomor 19 Tahun 2013 tentang Perubahan atas Peraturan Daerah Kota Pekalongan Nomor 15 Tahun 2009 tentang Rencana Pembangunan Jangka Panjang Daerah Kota Pekalongan Tahun 2005-2025;
21. Peraturan Daerah Kota Pekalongan Nomor 30 Tahun 2011 tentang RTRW Kota Pekalongan Tahun 2009-2029, sebagaimana telah diubah dengan Peraturan Daerah Kota Pekalongan Nomor 9 Tahun 2020 tentang Perubahan atas Peraturan Daerah Kota Pekalongan Nomor 30 Tahun 2011 tentang RTRW Kota Pekalongan Tahun 2009-2029;
22. Peraturan Daerah Kota Pekalongan Nomor 5 Tahun 2016 tentang Pembentukan dan Susunan Perangkat Daerah Kota Pekalongan, sebagaimana telah diubah dengan Peraturan Daerah Kota Pekalongan Nomor 3 Tahun 2020 tentang Perubahan Atas Peraturan Daerah Kota Pekalongan Nomor 5 Tahun 2016 tentang Pembentukan dan Susunan Perangkat Daerah Kota Pekalongan;
23. Peraturan Daerah Kota Pekalongan Nomor 9 Tahun 2018 tentang Perubahan Atas Peraturan Daerah Kota Pekalongan Nomor 4 Tahun 2016 tentang Rencana Pembangunan Jangka Menengah Daerah Kota Pekalongan Tahun 2016-2021;
24. Peraturan Menteri Dalam Negeri Nomor 86 Tahun 2017 tentang Tata Cara Perencanaan, Pengendalian Dan Evaluasi Pembangunan Daerah, Tata Cara Evaluasi Rancangan Peraturan Daerah tentang Rencana Pembangunan Jangka Panjang Daerah dan Rencana Pembangunan Jangka Menengah Daerah, serta Tata Cara Perubahan Rencana Pembangunan Jangka Panjang Daerah, Rencana Pembangunan Jangka Menengah Daerah, Dan Rencana Kerja Pemerintah Daerah;
25. Peraturan Menteri Dalam Negeri Nomor 100 Tahun 2018 tentang Penerapan Standar Pelayanan Minimal;
26. Peraturan Menteri Dalam Negeri Nomor 70 tahun 2019 tentang Sistem Informasi Pemerintahan Daerah;
27. Peraturan Menteri Dalam Negeri Nomor 90 tahun 2019 tentang Klasifikasi, Kodefikasi dan Nomenklatur Perencanaan Pembangunan dan Keuangan Daerah;
28. Peraturan Menteri Dalam Negeri Republik Indonesia Nomor 40 tahun 2020 tentang Pedoman Penyusunan Rencana Kerja Pemerintah Daerah Tahun 2021;
29. Peraturan Menteri Dalam Negeri Nomor 77 tahun 2020 tentang Pedoman Teknis Pengelolaan Keuangan Daerah;
30. Peraturan Wali Kota Pekalongan Nomor 38 Tahun 2020 tentang Rencana Kerja Pemerintah Daerah Kota Pekalongan Tahun 2021.

1.3. HUBUNGAN ANTAR DOKUMEN

RKPD Kota Pekalongan Tahun 2021 merupakan penjabaran tahun terakhir RPJMD Tahun 2016-2021. Untuk mewujudkan suatu dokumen perencanaan pembangunan sebagai satu kesatuan yang utuh dengan sistem perencanaan pembangunan nasional dan pembangunan daerah Provinsi Jawa Tengah, maka RKPD Kota Pekalongan Tahun 2021 disesuaikan dan berpedoman pada RPJMD Kota Pekalongan Tahun 2016-2021, serta memperhatikan RKPD Provinsi Jawa Tengah Tahun 2021.



Gambar 1.1 Hubungan Antar Dokumen

Sumber : Bappeda Kota Pekalongan, 2021

1.3.1. RKPD dengan RPJMD Kota Pekalongan Tahun 2016-2021

Rencana Kerja Pemerintah Daerah atau RKPD adalah dokumen perencanaan Daerah untuk periode 1 (satu) tahun yang disusun dengan menjabarkan rencana tahunan dari Rencana Pembangunan Jangka Menengah (RPJMD). RKPD memuat rancangan kerangka ekonomi Daerah, prioritas pembangunan Daerah, serta rencana kerja dan pendanaan untuk jangka waktu 1 (satu) tahun. RKPD Kota Pekalongan Tahun 2021 merupakan penjabaran atas rencana pembangunan tahun terakhir RPJMD periode 2016-2021, yaitu tahun 2021. Arah kebijakan pembangunan Kota Pekalongan tahun 2021 yang dituangkan di dalam RKPD tahun 2021 berpedoman pada arah kebijakan tahun 2021 RPJMD.

Tabel 1.1 Hubungan RKPD Kota Pekalongan Tahun 2021 dengan RPJMD Tahun 2016-2021

No.	Arah Kebijakan RPJMD Kota Pekalongan Tahun 2016-2021	No.	Arah Kebijakan RKPD Kota Pekalongan Tahun 2021
<i>Tema</i>	<i>Penguatan Pondasi Keberlanjutan Pembangunan Menuju Masyarakat Yang Sejahtera, Mandiri Dan Berbudaya Berdasarkan Nilai-Nilai Religiusitas</i>	<i>Tema</i>	<i>Penguatan Pondasi Keberlanjutan Pembangunan Menuju Masyarakat Yang Sejahtera, Mandiri Dan Berbudaya Berdasarkan Nilai-Nilai Religiusitas</i>
1	Penyiapan tatanan pemerintahan dan masyarakat untuk menjaga dinamika pembangunan berkelanjutan	1	Penyiapan tatanan pemerintahan dan masyarakat untuk menjaga dinamika pembangunan berkelanjutan

No.	Arah Kebijakan RPJMD Kota Pekalongan Tahun 2016-2021	No.	Arah Kebijakan RKP Kota Pekalongan Tahun 2021
2	Penguatan sektor-sektor ekonomi kreatif dan unggulan daerah sebagai pondasi keberlanjutan peningkatan kesejahteraan di bidang ekonomi	2	Pemantapan pertumbuhan ekonomi dengan menitikberatkan pada penguatan sektor-sektor ekonomi kreatif dan unggulan daerah sebagai pondasi keberlanjutan peningkatan kesejahteraan di bidang ekonomi dan upaya pemerataan pendapatan secara memadai
7	Pemantapan pertumbuhan ekonomi disertai dengan upaya pemerataan pendapatan secara memadai		
3	Peningkatan derajat kesehatan masyarakat di sertai perluasan layanan jaminan kesehatan	3	Peningkatan derajat kesehatan masyarakat di sertai perluasan layanan jaminan kesehatan
4	Pemerataan kualitas penyelenggaraan pendidikan sebagai pondasi yang kuat pembangunan sumber daya manusia	4	Pemerataan kualitas penyelenggaraan pendidikan sebagai pondasi yang kuat pembangunan sumber daya manusia
5	Peningkatan kesadaran masyarakat untuk menjaga kualitas lingkungan permukiman	5	Peningkatan kesadaran masyarakat untuk menjaga kualitas lingkungan permukiman
		8	Peningkatan infrastruktur lingkungan permukiman dan perkotaan
6	Pemantapan penyelenggaraan pelayanan korban bencana	6	Pemantapan penanggulangan dan penanganan kebencanaan
8	Pemantapan kehidupan masyarakat yang berbudaya berlandaskan nilai-nilai religiusitas	7	Pemantapan kehidupan masyarakat yang berbudaya berlandaskan nilai-nilai religiusitas

Sumber : Bappeda Kota Pekalongan, 2021

1.3.2. RKP dengan RKP Provinsi Jawa Tengah Tahun 2021

Sinergitas pembangunan antara Provinsi dan Kabupaten/Kota sangat diperlukan. Oleh karena itu, RKP Kota Pekalongan berpedoman pada RKP Provinsi Jawa Tengah dilakukan melalui penyelarasan sasaran dan prioritas pembangunan Daerah serta program dan kegiatan pembangunan daerah kabupaten/kota dengan sasaran dan prioritas pembangunan provinsi serta program dan kegiatan pembangunan Daerah Provinsi. Penyelarasan prioritas pembangunan antara Kota Pekalongan dengan Provinsi Jawa Tengah disajikan dalam tabel berikut.

Tabel 1.2 Hubungan RKP Kota Pekalongan Tahun 2021 dengan RKP Provinsi Jawa Tengah Tahun 2021

PRIORITAS PROVINSI		PRIORITAS KOTA PEKALONGAN	
NO	PRIORITAS	NO	PRIORITAS
2	Percepatan pengurangan kemiskinan dan pengangguran	2	Pemantapan pertumbuhan ekonomi dengan menitikberatkan pada penguatan sektor-sektor ekonomi kreatif dan unggulan daerah sebagai pondasi keberlanjutan peningkatan kesejahteraan di bidang ekonomi dan upaya pemerataan pendapatan secara memadai
3	Pemulihan dan peningkatan kualitas hidup dan kapasitas sumberdaya manusia menuju SDM berdaya saing	3	Peningkatan derajat kesehatan masyarakat disertai perluasan layanan jaminan Kesehatan

PRIORITAS PROVINSI		PRIORITAS KOTA PEKALONGAN	
NO	PRIORITAS	NO	PRIORITAS
		4	Pemerataan kualitas penyelenggaraan pendidikan sebagai pondasi yang kuat pembangunan sumber daya manusia
		5	Peningkatan kesadaran masyarakat untuk menjaga kualitas lingkungan permukiman
		7	Pemantapan kehidupan masyarakat yang berbudaya berlandaskan nilai-nilai religiusitas
1	Peningkatan pertumbuhan dan ketahanan ekonomi daerah dengan memperhatikan keberlanjutan lingkungan hidup	8	Peningkatan infrastruktur lingkungan permukiman dan perkotaan
4	Penguatan ketahanan bencana	6	Pemantapan penanggulangan dan penanganan kebencanaan
5	Pemantapan tata kelola pemerintahan dan kondusivitas wilayah serta peningkatan kapasitas fiskal daerah	1	Penyiapan tatanan pemerintahan dan masyarakat untuk menjaga dinamika pembangunan berkelanjutan

Sumber : Bappeda Kota Pekalongan, 2021

1.3.3. RKPD dengan RKP Tahun 2021

Sebagaimana sinergitas pembangunan Kota Pekalongan dengan Provinsi Jawa tengah, sinergitas dengan Pusat juga dilakukan. RKPD berpedoman pada RKP, dilakukan dengan penyelarasan prioritas pembangunan Kota Pekalongan dan Nasional.

Tabel 1.3 Sinkronisasi Kebijakan Pemerintah Kota Pekalongan Dengan Prioritas Pembangunan Nasional

PRIORITAS NASIONAL		PRIORITAS KOTA PEKALONGAN	
NO	PRIORITAS	NO	PRIORITAS
1	Memperkuat Ketahanan Ekonomi untuk Pertumbuhan yang Berkualitas dan Berkeadilan	2	Pemantapan pertumbuhan ekonomi dengan menitikberatkan pada penguatan sektor-sektor ekonomi kreatif dan unggulan daerah sebagai pondasi keberlanjutan peningkatan kesejahteraan di bidang ekonomi dan upaya pemerataan pendapatan secara memadahi
2	Mengembangkan Wilayah untuk Mengurangi Kesenjangan dan Menjamin Pemerataan	5	Peningkatan kesadaran masyarakat untuk menjaga kualitas lingkungan permukiman
		8	Peningkatan infrastruktur lingkungan permukiman dan perkotaan
3	Meningkatkan Sumber Daya Manusia Berkualitas dan Berdaya Saing	3	Peningkatan derajat kesehatan masyarakat disertai perluasan layanan jaminan Kesehatan
		4	Pemerataan kualitas penyelenggaraan pendidikan sebagai pondasi yang kuat pembangunan sumber daya manusia
4	Revolusi Mental dan Pembangunan Kebudayaan	7	Pemantapan kehidupan masyarakat yang berbudaya berlandaskan nilai-nilai religiusitas

PRIORITAS NASIONAL		PRIORITAS KOTA PEKALONGAN	
NO	PRIORITAS	NO	PRIORITAS
5	Memperkuat Infrastruktur untuk Mendukung Pembangunan Ekonomi dan Pelayanan Dasar	8	Peningkatan infrastruktur lingkungan permukiman dan perkotaan
6	Membangun Lingkungan Hidup, Meningkatkan Ketahanan Bencana dan Perubahan Iklim	6	Pemantapan penanggulangan dan penanganan kebencanaan
7	Memperkuat Stabilitas Polhukhankam dan Transformasi Pelayanan Publik	1	Penyiapan tatanan pemerintahan dan masyarakat untuk menjaga dinamika pembangunan berkelanjutan

Sumber : Bappeda Kota Pekalongan, 2021

1.3.4. RKPD dengan Renja OPD Tahun 2021

Renja Perangkat Daerah adalah dokumen perencanaan Perangkat Daerah untuk periode 1 (satu) tahun, disusun dengan berpedoman pada RKPD. Renja memuat program, kegiatan, sub kegiatan, lokasi, dan kelompok sasaran yang disertai indikator kinerja dan pendanaan sesuai dengan tugas dan fungsi setiap Perangkat Daerah.

1.3.5. RKPD dengan RAPBD Kota Pekalongan Tahun Anggaran 2021

RKPD yang telah ditetapkan menjadi Peraturan Wali Kota, menjadi pedoman dalam menyusun rancangan kebijakan umum APBD. Rancangan kebijakan Umum APBD yang telah dibahas kepala daerah bersama DPRD, selanjutnya disepakati menjadi Kebijakan Umum APBD (KUA). Berdasarkan kebijakan umum APBD yang telah disepakati, pemerintah daerah dan DPRD membahas rancangan prioritas dan plafon anggaran sementara (PPAS) yang disampaikan oleh kepala daerah. Kemudian Kepala daerah menerbitkan pedoman penyusunan Rencana Kerja dan Anggaran (RKA) SKPD sebagai pedoman kepala SKPD menyusun RKA-SKPD berdasarkan nota kesepakatan. Setelah RKA-SKPD dibuat, selanjutnya adalah menyusun rencana peraturan daerah tentang APBD dan rancangan peraturan kepala daerah tentang penjabaran APBD. Rencana peraturan tersebut akan dievaluasi kemudian ditetapkan oleh kepala daerah menjadi peraturan daerah tentang APBD dan peraturan kepala daerah tentang penjabaran APBD.

1.4. MAKSUD DAN TUJUAN

1.4.1. Maksud

Perubahan Rencana Kerja Pemerintah Daerah (RKPD) Kota Pekalongan Tahun 2021 disusun dengan maksud untuk menyesuaikan kebijakan dan target pembangunan daerah dengan memperhatikan :

- a. hasil evaluasi indikator kinerja sampai dengan triwulan II tahun 2021;
- b. perkembangan kasus *COVID-19*;
- c. kondisi perekonomian daerah;
- d. Perubahan pada struktur APBD dan nomenklatur program, kegiatan dan sub kegiatan sesuai dengan ketentuan yang berlaku.

1.4.2. Tujuan

Tujuan Penyusunan Perubahan Rencana Kerja Pemerintah Daerah Kota Pekalongan Tahun 2021 adalah :

- a. Sinkronisasi dan sinergitas kebijakan pemerintah pusat dan daerah yang belum terakomodir pada APBD Tahun Anggaran 2021;

- b. Mengalokasikan kegiatan-kegiatan yang bersifat sangat prioritas/mendesak dan menampung kegiatan yang mengalami pergeseran anggaran dalam rangka pencapaian Visi Misi Wali Kota Pekalongan Tahun 2021-2026;
- c. Pemanfaatan Sisa Lebih Perhitungan Anggaran (SiLPA) atas realisasi pelaksanaan APBD Tahun Anggaran 2020 sesuai dengan Peraturan Daerah tentang Pertanggungjawaban Pelaksanaan APBD Kota Pekalongan Tahun Anggaran 2020;
- d. Menyesuaikan perubahan proyeksi Pendapatan Asli Daerah, Dana transfer dan Lain-lain Pendapatan Daerah yang Sah sebagai dampak dari pandemi *COVID-19*;
- e. Menjadi acuan dalam penyusunan Rancangan Akhir Perubahan Rencana Kerja (Renja) Perangkat Daerah Tahun 2021;
- f. Sebagai landasan penyusunan Kebijakan Umum Perubahan Anggaran serta Prioritas dan Plafon Anggaran Sementara Perubahan Anggaran Pendapatan dan Belanja Daerah Tahun Anggaran 2021.

1.5. DASAR PERTIMBANGAN PERUBAHAN

Perubahan RKPD Kota Pekalongan Tahun 2021 dilaksanakan berdasarkan hasil evaluasi pelaksanaan tahun berjalan yang menunjukkan adanya ketidaksesuaian dengan perkembangan meliputi :

- a. Penyesuaian Pendapatan Asli Daerah dan dana transfer Pusat sebagai akibat dari pandemi *COVID-19*;
- b. Ketidaksesuaian dengan asumsi kerangka ekonomi daerah dan kerangka pendanaan, prioritas dan sasaran pembangunan, rencana program dan kegiatan prioritas daerah;
- c. Keadaan yang menyebabkan saldo anggaran lebih tahun anggaran sebelumnya harus digunakan untuk tahun berjalan; dan/atau
- d. Keadaan darurat dan keadaan luar biasa sebagaimana ditetapkan dalam peraturan perundang-undangan; dan
- e. Pergeseran anggaran, penghapusan dan penambahan kegiatan/sub kegiatan alternatif, perubahan target kinerja dan pagu kegiatan/sub kegiatan, serta lokasi dan kelompok sasaran kegiatan;
- f. Penyesuaian nomenklatur program, kegiatan dan sub kegiatan sesuai dengan Kepmendagri Nomor 050-3708 tahun 2020 tentang Hasil Verifikasi dan Validasi Pemutakhiran Klasifikasi, Kodefikasi dan Nomenklatur Perencanaan Pembangunan dan Keuangan Daerah.

1.6. SISTEMATIKA PERUBAHAN RKPD TAHUN 2021

Sistematika Perubahan Rencana Kerja Pemerintah Daerah Kota Pekalongan Tahun 2021 adalah sebagai berikut :

BAB I PENDAHULUAN

Pada bagian ini dijelaskan mengenai latar belakang penyusunan Perubahan RKPD, dasar hukum penyusunan, hubungan antar dokumen Perubahan RKPD dengan dokumen rencana pembangunan daerah lainnya, kaidah pelaksanaan, maksud dan tujuan penyusunan Perubahan RKPD, serta sistematika dokumen.

BAB II EVALUASI HASIL TRIWULAN II TAHUN 2021

Berisi gambaran umum kondisi daerah dan hasil evaluasi triwulan II RKPD Tahun 2021 dan permasalahan pembangunan daerah.

1. Evaluasi pelaksanaan program dan kegiatan RKPD sampai dengan triwulan II tahun berjalan dan realisasi RPJMD mencakup capaian kinerja penyelenggaraan pemerintahan daerah menurut urusan/bidang urusan pemerintahan daerah, realisasi target kinerja, dan Perangkat Daerah penanggung jawab.
2. Permasalahan pembangunan daerah berisi rumusan umum permasalahan pembangunan daerah berdasarkan hasil evaluasi pelaksanaan program RKPD Tahun 2020 yang menjadi isu permasalahan daerah.
3. Isu Strategis berisi rumusan isu-isu berdasarkan data capaian pembangunan dan permasalahan pembangunan daerah.

BAB III KERANGKA EKONOMI DAERAH DAN KEUANGAN DAERAH

Memuat penjelasan tentang kondisi ekonomi tahun 2021, yang antara lain mencakup indikator pertumbuhan ekonomi daerah, sumber-sumber pendapatan dan kebijakan pemerintah daerah dalam mendanai pembangunan daerah tahun 2021, meliputi pendapatan daerah, belanja daerah dan pembiayaan daerah dengan uraian sampai dengan kelompok, jenis dan obyek pendapatan, belanja dan pembiayaan.

BAB IV PRIORITAS DAN SASARAN PEMBANGUNAN DAERAH

Memuat visi, misi, tujuan, sasaran, dan arah kebijakan pembangunan daerah jangka menengah, prioritas pembangunan nasional, provinsi dan Kota Pekalongan tahun 2021, serta keterkaitan arah kebijakan pada tiap tingkatan pemerintahan.

BAB V RENCANA KERJA DAN PENDANAAN DAERAH

Mengemukakan secara eksplisit rencana program dan kegiatan daerah tahun 2021 disertai dengan indikator kinerja dan kerangka pendanaan pada tahun 2021, yang disesuaikan dengan nomenklatur pada Permendagri Nomor 90 Tahun 2019 tentang Klasifikasi, Kodefikasi dan Nomenklatur Perencanaan Pembangunan dan Keuangan Daerah.

BAB VI PENUTUP

Berisi penegasan bahwa dalam penyusunan Perubahan RKPD Kota Pekalongan Tahun 2021 telah dilakukan upaya agar sinkron dengan kebijakan Pusat maupun Provinsi Jawa Tengah Tahun 2021.

BAB II EVALUASI HASIL TRIWULAN II TAHUN 2021

2.1. EVALUASI PELAKSANAAN PROGRAM DAN KEGIATAN RKPD SAMPAI TRIWULAN II TAHUN 2021 DAN REALISASI RPJMD

Evaluasi pelaksanaan program dan kegiatan RKPD dalam rangka Penyusunan Perubahan RKPD 2021 mendasarkan tahun evaluasi yang berbeda-beda. Hal ini terkait dengan ketersediaan data capaian dan sifat indikator pada Indikator Kinerja Daerah, Indikator Urusan dan Indikator Kegiatan. Pada indikator kinerja daerah menggunakan batasan triwulan IV tahun 2020 sedangkan pada indikator kinerja urusan dan kegiatan menggunakan batasan triwulan II tahun 2021.

2.1.1. Hasil Evaluasi Indikator Kinerja Daerah

Evaluasi Indikator Kinerja Daerah (IKD) dalam rangka penyusunan Perubahan RKPD Tahun 2021 masih menggunakan evaluasi IKD Triwulan IV tahun 2020. Hal ini disebabkan sifat indikator kinerja yang merupakan data tahunan sehingga seluruh data capaian belum tersedia di Triwulan II Tahun 2021. Data tersebut diperkirakan akan mulai tersedia pada Triwulan III tahun 2021.

Tabel 2.1 Capaian Indikator Kinerja Daerah (IKD) Kota Pekalongan Tahun 2020

No.	Aspek	Satuan	Target Akhir RPJMD	Kondisi Kinerja pada Awal RPJMD	Realisasi Tahun 2019	Tahun 2020		Realisasi Capaian RPJMD sd 2020	Persentase capaian target RPJMD	Status Ketercapaian Terhadap Target Akhir RPJMD
						Target Perubahan RKPD 2020	Realisasi Tahun 2020			
1	2	3	4	5	6	7	8	9	10	11
Aspek Kesejahteraan Masyarakat										
1	IPM	Indeks	76,90	71,53	74,77	76,12	74,98	74,98	97,50	Akan Tercapai
2	Indeks Gini	Indeks	0,34	0,34	0,305	0,34	0,31	0,31	108,28	Tercapai
3	Inflasi	Persen	3 ± 1	3,46	2,76	3 ± 1	2,36	2,36	118,00	Tercapai
4	Pertumbuhan Ekonomi	Persen	6,00	5,36	5,5	2,65	-1,87	-1,87	-31,17	Belum Tercapai
5	Pertumbuhan PDRB sektor Industri pengolahan	Persen	5,10	3,99	4,84	2,21	-0,48	-0,48	-9,41	Belum Tercapai
6	Pertumbuhan PDRB sektor perdagangan dan jasa	Persen	5,80	3,62	5,72	2,53	-4,37	-4,37	-75,34	Belum Tercapai
7	Harapan Lama Sekolah (expected Years Of Schooling)	Tahun	13,21	11,93	12,83	13,1	12,84	12,84	97,20	Akan Tercapai
8	Angka Kemiskinan	Persen	5,14	8,02	6,6	8,75	7,17	7,17	71,69	Belum Tercapai
9	Konflik Sosial	kasus	-	34	1	0	1,00	1,00	< target	Belum Tercapai
10	Angka Partisipasi Sekolah	Persen	99,00	-	97,13	98,00	96,99	96,99	97,97	Akan Tercapai
11	Persentase penyelenggaraan pendidikan berakreditasi A	Persen	60,00	-	49,16	49,16	48,64	48,64	81,07	Belum Tercapai
12	Usia Harapan Hidup (UHH)	Tahun	74,41	74,09	74,28	74,36	74,38	74,38	99,96	Akan Tercapai
13	Tingkat Pengangguran Terbuka (TPT)	Persen	3,50	5,42	5,77	5	7,02	7,02	49,86	Belum Tercapai
14	Persentase Penurunan PMKS	Persen	41,68	-	12,83	9,62	14,01	52,56	126,11	Tercapai
15	Persentase luas wilayah genangan banjir dan rob	Persen	9,04	42,43	23,36	9,30	38,23	38,23	23,64	Belum Tercapai
16	Persentase kawasan permukiman kumuh	Persen	0	-	0,39	0,39	0,21	0,21	< target	Akan Tercapai
17	Persentase penurunan kasus konflik social	Persen	20,00	-	50	16,67	0,00	0,00	> target	Belum Tercapai
18	Persentase Implementasi pendidikan keagamaan dan pendidikan karakter	Persen	65,00	-	83,67	60,00	100,00	100,00	153,85	Tercapai
19	Persentase seni budaya yang dilestarikan	Persen	100,00	-	100	100,00	100,00	100,00	100,00	Tercapai
20	persentase peningkatan penyelenggaraan event	Persen	100,00	16,00	183,87	0	80,65	80,65	80,65	Belum Tercapai
Aspek Pelayanan Umum										
1	Angka Partisipasi Sekolah Jenjang PAUD/TK	Persen	70,00	-	70,00	67,50	60,28	60,28	86,11	Belum Tercapai

No.	Aspek	Satuan	Target Akhir RPJMD	Kondisi Kinerja pada Awal RPJMD	Realisasi Tahun 2019	Tahun 2020		Realisasi Capaian RPJMD sd 2020	Persentase capaian target RPJMD	Status Ketercapaian Terhadap Target Akhir RPJMD
						Target Perubahan RKPD 2020	Realisasi Tahun 2020			
1	2	3	4	5	6	7	8	9	10	11
2	Angka Partisipasi Sekolah Jenjang DIKDAS	Persen	100,00	-	100,00	100,00	102,65	102,65	102,65	Tercapai
3	Persentase Penyelenggaraan PAUD Berakreditasi A	Persen	5,50	-	5,50	9,00	9,09	9,09	165,29	Tercapai
4	Persentase Penyelenggaraan Pendidikan Dasar Berakreditasi A	Persen	85,00	-	85,00	68,45	69,57	69,57	81,84	Belum Tercapai
5	Persentase implementasi pendidikan karakter di sekolah	Persen	30,00	-	30,00	20,00	100,00	100,00	333,33	Tercapai
6	Persentase implementasi pendidikan keagamaan di sekolah	Persen	100,00	100,00	100,00	100,00	100,00	100,00	100,00	Tercapai
7	Angka Kenakalan Pelajar	per 100 Siswa	2,00	-	NA	3,00	n/a	n/a	n/a	Belum Tersedia Data
8	AKI	Persen	102,00	-	101,30	102,00	152,41	152,41	66,92	Belum Tercapai
9	AKB	Persen	9,60	-	11,99	9,60	8,81	8,81	109,02	Tercapai
10	AKABA	Persen	12,25	12,50	16,04	12,30	10,84	10,84	113,03	Tercapai
11	Tingkat Kemandirian BLUD Rumah Sakit	Persen	71,70	-	79,74	71,50	107,62	107,62	150,10	Tercapai
12	BOR (Bed Occupation Rate)	%	80,00	-	57,36	78,00	57,66	57,66	72,08	Belum Tercapai
13	NDR (Net Death Rate)	%	≤ 20/1000 pasien	-	18,04	≤ 21/1000 pasien	32,67	32,67	61,22	Belum Tercapai
14	GDR (Gross Death Rate)	Persen	≤ 40/1000 pasien	-	47,36	≤ 41/1000 pasien	54,57	54,57	76,97	Belum Tercapai
15	ALOS	hari	6-9	-	3,92	6-9	4,14	4,14	> target	Tercapai
16	Ketersediaan Sarpras Pengendali Banjir dan Rob	Persen	43 unit	-	86,96	81,40	88,37	38,00	88,37	Belum Tercapai
17	Persentase kawasan strategis yang tertata (Jetayu, Kampung Pecinan, Kampung Arab, Batas Kota, Pati Unus)	Persen	100,00	14,29	78,57	85,70	92,86	92,86	92,86	Akan Tercapai
18	Persentase ketersediaan drainase lingkungan	Persen	47,46	-	26,79	47,15	30,14	30,14	63,51	Belum Tercapai
19	Rasio akses air minum terhadap jumlah penduduk	Persen	95,99	-	88,60	83,95	88,79	88,79	92,50	Akan Tercapai
20	Cakupan layanan pengelolaan limbah domestik	Persen	97,33	-	99,26	95,99	99,32	99,32	102,04	Tercapai
21	Cakupan jalan lingkungan dalam kondisi mantap	Persen	87,75	-	69,56	75,29	86,86	86,86	98,99	Akan Tercapai

No.	Aspek	Satuan	Target Akhir RPJMD	Kondisi Kinerja pada Awal RPJMD	Realisasi Tahun 2019	Tahun 2020		Realisasi Capaian RPJMD sd 2020	Persentase capaian target RPJMD	Status Ketercapaian Terhadap Target Akhir RPJMD
						Target Perubahan RKPD 2020	Realisasi Tahun 2020			
1	2	3	4	5	6	7	8	9	10	11
22	Rasio Rumah Layak Huni	Persen	98,74	-	96,93	97,29	97,30	97,30	98,54	Akan Tercapai
23	Berkurangnya pelanggaran perda	kasus	500,00	-	1.382	1.000	1782,00	1782,00	28,06	Belum Tercapai
24	Waktu respon penanganan kebakaran	menit	15,00	-	15,50	15,00	15,00	15,00	100,00	Tercapai
25	Persentase korban bencana yang ditangani	Persen	80,00	-	100,00	80,00	31,95	31,95	39,93	Belum Tercapai
26	Persentase potensi kerawanan sosial yang dibina	Persen	100,00	-	100,00	100,00	100,00	100,00	100,00	Tercapai
27	Presentase tingkat partisipasi politik masyarakat	Persen	tingkat partisipasi mengikuti target KPU Kota Pekalongan dalam penyelenggaraan Pilgub, pilpres, dan pilwalkot	tingkat partisipasi pemilu pada pilwalkot, pilgub, rata2 pilpres dan pilleg pada periode sblmnya	85,88	77,50	79,35	79,35	102,39	Tercapai
28	Persentase PMKS Tertangani	Persen	41,68	-	7,29	6,95	8,56	47,44	113,81	Tercapai
29	Tingkat Partisipasi Angkatan Kerja	Persen	69,64	-	72,32	69,26	66,45	66,45	95,42	Akan Tercapai
30	Indeks Pemberdayaan Gender (IDG)	indeks	64,58	-	60,95	64,48	58,29	58,29	90,26	Akan Tercapai
31	Predikat Kota Layak Anak	pratama	pratama	-	Madya	pratama	madya	madya	> target	Tercapai
32	Konsumsi pangan penduduk sesuai dengan Pola Pangan Harapan	skor	92,50	-	91,13	76,02	83,00	83,00	89,73	Belum Tercapai
33	Peningkatan produksi tanaman pangan kg (% per tahun)	Persen	3,00	-	-8,00	3,00	11,54	11,54	384,54	Tercapai
34	Indeks Kualitas Air	indeks	43,48	-	46,00	43,47	35,33	35,33	81,26	Belum Tercapai
35	Indeks kualitas Udara	indeks	99,29	-	99,05	99,29	79,96	79,96	80,53	Belum Tercapai
36	Indeks kualitas Tutupan Lahan	indeks	23,90	-	23,50	23,80	23,60	23,60	98,74	Akan Tercapai
37	Cakupan Layanan Persampahan	Persen	93,43	-	65,84	89,74	76,07	76,07	81,42	Belum Tercapai
38	Tertib hukum lingkungan	Persen	30,00	-	20,82	25,00	25,17	25,17	83,89	Belum Tercapai
39	Tingkat cakupan layanan administrasi kependudukan	Persen	87,00	-	79,38	80,13	81,39	81,39	93,55	Akan Tercapai

No.	Aspek	Satuan	Target Akhir RPJMD	Kondisi Kinerja pada Awal RPJMD	Realisasi Tahun 2019	Tahun 2020		Realisasi Capaian RPJMD sd 2020	Persentase capaian target RPJMD	Status Ketercapaian Terhadap Target Akhir RPJMD
						Target Perubahan RKPD 2020	Realisasi Tahun 2020			
1	2	3	4	5	6	7	8	9	10	11
40	Persentase Swadaya Masyarakat dalam pembangunan berbasis masyarakat	Persen	10,00	-	15,02	10,00	25,27	25,27	252,70	Tercapai
41	Persentase akseptor KB	Persen	66,00	-	65,06	64,00	69,02	69,02	104,58	Tercapai
42	Kapasitas Jalan Perkotaan (satuan mobil penumpang per jam)		37.150	-	39.992	37.150	39.992,36	39.992,36	107,65	Tercapai
43	Skor Nilai dalam penghargaan WTN	skor	> 85	-	>85	> 85	> 85	> 85	>85	Tercapai
44	Persentase teknologi informasi yang dikembangkan dan dimanfaatkan oleh komunitas	Persen	100,00	-	100,00	100,00	100,00	100,00	100,00	Tercapai
45	cakupan komunitas yang berdaya dan memanfaatkan teknologi informasi	kelompok	30,00	-	21,00	23,00	23,00	23,00	76,67	Belum Tercapai
46	Cakupan OPD dengan nilai KIP Kategori "Cukup Informatif/ Baik".	Persen	52,63	-	67,74	42,11	93,55	93,55	177,75	Tercapai
47	Persentase peningkatan jumlah pengguna aplikasi berbasis komunitas	Persen	100,00	-	70,00	63,64	100,00	100,00	100,00	Tercapai
48	Nilai modal usaha UMKM dari koperasi (Rp. Trilyun)	Rp Trilyun	9,43	-	8,79	9,16	7,22	7,22	76,54	Belum Tercapai
49	Persentase UMKM menerima KUP/ KUR	Persen	60,27	-	99,39	56,81	69,82	69,82	115,85	Tercapai
50	Persentase capaian target investasi	Persen	1,95 triliun	-	256,02	88,53	264,18	5,15	264,18	Tercapai
51	Persentase ketersediaan sarana budaya	Persen	2,69	-	2,15	2,15	2,47	2,47	91,79	Akan Tercapai
52	Persentase peningkatan kelompok budaya	Persen	125 kel di thn 2021	83 kel di 2015	129,60	96,00	47,20	59,00	47,20	Belum Tercapai
53	Kenaikan kunjungan Perpustakaan	Persen	2,00	-	7,60	2,00	-46,79	-46,79	-44,79	Belum Tercapai
54	Persentase OPD+Kelurahan yang tertib administrasi kearsipan	Persen	36,36	-	NA	34,85	35,38	35,38	97,31	Akan Tercapai
55	Tingkat partisipasi pemuda dalam pembangunan	Persen	1,42	-	0,39	1,42	1,04	1,04	73,51	Belum Tercapai
56	Prestasi olahraga tingkat provinsi (peringkat secara umum semua cabor)	Jumlah	31,00	-	16,00	0,00	0,00	0,00	0,00	Belum Tercapai
57	Persentase capaian target pendapatan daerah bersumber dari TPI sebesar Rp. 5,5 Miliar	Persen	5.5 M	4,2 M di tahun 2015	37,73	90,91	96,46	5,30	96,36	Akan Tercapai
58	Kunjungan wisata per tahun	orang	550.000,00	-	720.816	250.000	281.858,00	281.858,00	51,25	Belum Tercapai

No.	Aspek	Satuan	Target Akhir RPJMD	Kondisi Kinerja pada Awal RPJMD	Realisasi Tahun 2019	Tahun 2020		Realisasi Capaian RPJMD sd 2020	Persentase capaian target RPJMD	Status Ketercapaian Terhadap Target Akhir RPJMD
						Target Perubahan RKPD 2020	Realisasi Tahun 2020			
1	2	3	4	5	6	7	8	9	10	11
59	Peningkatan Produksi Pangan Hewani kg (% per tahun)	Persen	5,00	-	6,96	4,00	-35,98	-35,98	-719,60	Belum Tercapai
60	Pertumbuhan IKM Batik	IKM	800,00	-	780,00	790,00	790,00	790,00	98,75	Akan Tercapai
61	Persentase capaian target 1 pasar sesuai kriteria SNI	Persen	100,00	-	-	0	100,00	100,00	100,00	Tercapai
62	Persentase Program RKPD selaras dengan RPJMD	Persen	100,00	-	100,00	100,00	100,00	100,00	100,00	Tercapai
63	Pelaporan Keuangan Daerah Berkualitas	Persen	100,00	-	100,00	100,00	100,00	100,00	100,00	Tercapai
64	Persentase peningkatan PAD	Persen	10,00	-	40,17	10,00	50,66	50,66	506,58	Tercapai
65	Persentase Perangkat Daerah yang memiliki Indeks Profesionalitas Pegawai minimal 80	Persen	100,00	-	60,54	60,54	n/a	n/a	n/a	Belum Tersedia Data
66	Persentase pemanfaatan hasil penelitian dalam perencanaan pembangunan	Persen	50,00	-	54,55	45,00	80,00	80,00	160,00	Tercapai
67	Kategori evaluasi AKIP	Grade	BB	C	BB	B	BB	BB	100,00	Tercapai
68	Tingkat kematangan implementasi SPIP	Skor	3,50	-	3,02	3	3,02	3,02	86,29	Belum Tercapai
69	Opini BPK atas LKD	Opini	WTP	WDP	WTP	WTP	WTP	WTP	100,00	Tercapai
70	Persentase PD dengan IKM Baik	Persen	100,00	N/A	93,94	96,77	95,38	95,38	95,38	Akan Tercapai
71	Persentase OPD dengan Nilai Keterbukaan Informasi Publik kategori Baik (Informatif)	Persen	100,00	-	67,74	78,95	38,71	38,71	38,71	Belum Tercapai
72	Efektivitas Pelaksanaan APBD Kota Pekalongan	Persen	98,75	-	NA	98,50	99,37	99,37	100,63	Tercapai
73	Level Kapabilitas APIP	Kategori	4 DC	-	3,00	3,00	3,00	3,00	75,00	Belum Tercapai
74	Tingkat implementasi SPIP Hasil Self Assesment	Skor	4,00	-	3,20	3,50	3,50	3,50	87,50	Belum Tercapai
75	Persentase OPD yang memenuhi kriteria WBK	Persen	64,52	-	35,48	48,39	41,94	41,94	65,00	Belum Tercapai
76	Persentase pelayanan agenda kerja DPRD	Persen	100,00	-	100	100,00	100,00	100,00	100,00	Tercapai
Aspek Daya Saing										
1	Nilai produksi perikanan tangkap	Rp Milyar	183,33	-	116,63	172,99	176,84	176,84	96,46	Akan Tercapai
2	Nilai produksi perikanan budidaya	Rp Milyar	24,36	-	21,89	8,41	30,78	30,78	126,37	Tercapai
3	nilai ekspor perdagangan (Juta US \$)	Juta US\$	19,58	-	22,92	19,19	25,42	25,42	129,83	Tercapai
4	Persentase penurunan Luas Genangan	Persen	78,70	-	24,01	49,82	-63,67	-63,67	-80,90	Belum Tercapai

No.	Aspek	Satuan	Target Akhir RPJMD	Kondisi Kinerja pada Awal RPJMD	Realisasi Tahun 2019	Tahun 2020		Realisasi Capaian RPJMD sd 2020	Persentase capaian target RPJMD	Status Ketercapaian Terhadap Target Akhir RPJMD
						Target Perubahan RKPD 2020	Realisasi Tahun 2020			
1	2	3	4	5	6	7	8	9	10	11
5	Persentase lingkungan permukiman yang berkualitas	Persen	100,00	-	99,61	99,61	99,79	99,79	99,79	Akan Tercapai
6	Persentase terhubungnya pusat-pusat kegiatan	Persen	100,00	94,94	96,64	98,61	97,00	97,00	97,00	Akan Tercapai
7	Persentase pemenuhan ruang publik yang ramah lingkungan	Persen	100,00	-	63,64	81,82	81,82	81,82	81,82	Belum Tercapai
8	Persentase jalan kota dalam keadaan mantap	Persen	78,48	-	84,06	77,58	80,03	80,03	101,98	Tercapai
9	Rasio Kapasitas Jalan (VC Ratio)	Indeks	0,73	0,87	0,45	0,75	0,36	0,36	202,78	Tercapai
10	Persentase pemenuhan sarana prasarana pada ruang publik kreatif (taman bahagia)	Persen	100,00	-	71,43	80,00	82,86	82,86	82,86	Belum Tercapai
11	Cakupan Layanan Sarpras Permukiman Perkotaan	Persen	93,63	-	88,17	88,17	90,74	90,74	96,92	Akan Tercapai
12	Indeks Kualitas Lingkungan Hidup	Indeks	52,76	-	52,92	52,72	50,84	50,84	96,36	Akan Tercapai
13	Persentase sekolah menuju Level 4 Standar Nasional Pendidikan	Persen	54,00	-	93,08	40,00	n/a	n/a	n/a	Belum Tersedia Data
14	Indeks Profesionalitas ASN	Indeks	86,00	-	60,54	60,54	50,80	50,80	59,07	Belum Tercapai
15	Indeks Reformasi Birokrasi	Indeks	85,00	70,88	68,97	78,00	68,91	68,91	81,07	Belum Tercapai

Sumber : Bappeda Kota Pekalongan, 2021

2.1.2. Hasil Evaluasi Indikator Kinerja Urusan Triwulan II Tahun 2021

Evaluasi Indikator Kinerja Urusan dalam rangka penyusunan Perubahan RKPD Tahun 2021 sudah menggunakan data capaian triwulan II Tahun 2021. Namun demikian, indikator pada sebagian besar urusan belum tersedia data karena sifat indikator adalah indikator tahunan yang data kinerja baru mulai tersedia di triwulan III tahun 2021. Evaluasi Indikator Kinerja Urusan yang dapat diperoleh datanya terdapat pada urusan Kesehatan, Urusan Sosial, sebagian urusan Lingkungan Hidup, urusan Perikanan-Kelautan, Pariwisata, dan Kebudayaan yang sifatnya data indikator tersebut merupakan akumulasi dari capaian kegiatan sehingga dapat diperoleh data capaian sementara pada triwulan I dan triwulan II.

1. Urusan Pendidikan

Hasil capaian kinerja indikator Program Urusan Pendidikan disajikan pada tabel 2.2 berikut.

Tabel 2.2 Capaian Kinerja Indikator Program Urusan Pendidikan sd Tahun 2021

No.	Aspek	Satuan	Target Akhir RPJMD	Kondisi Kinerja pada Awal RPJMD	Realisasi Tahun 2020	Tahun 2021		Realisasi Capaian RPJMD sd Tw 2 Tahun 2021	Persentase capaian Tw 2 Tahun 2021 terhadap target RPJMD	Status Ketercapaian Terhadap Target Akhir RPJMD
						Target RKPD 2021	Realisasi sd Tw 2 Tahun 2021			
1	2	3	4	5	6	7	8	9	10	11
Urusan Pendidikan										
1	APS 3-6 tahun	Persen	68,50	-	85,28	68,50	n/a	Belum Tersedia Data	Belum Tersedia Data	Belum Tersedia Data
2	APK PAUD	Persen	62,50	-	60,28	62,50	n/a	Belum Tersedia Data	Belum Tersedia Data	Belum Tersedia Data
3	APM PAUD	Persen	70,00	-	58,37	70,00	n/a	Belum Tersedia Data	Belum Tersedia Data	Belum Tersedia Data
4	APS 5-6 tahun	Persen	80,00	-	105,81	80,00	n/a	Belum Tersedia Data	Belum Tersedia Data	Belum Tersedia Data
5	APK TK/RA	Persen	81,00	-	71,70	81,00	n/a	Belum Tersedia Data	Belum Tersedia Data	Belum Tersedia Data
6	APM TK/RA	Persen	80,00	-	37,26	80,00	n/a	Belum Tersedia Data	Belum Tersedia Data	Belum Tersedia Data
7	APS 7-12 tahun	Persen	100,00	-	103,79	100,00	n/a	Belum Tersedia Data	Belum Tersedia Data	Belum Tersedia Data
8	APK SD/MI	Persen	100,00	-	101,31	100,00	n/a	Belum Tersedia Data	Belum Tersedia Data	Belum Tersedia Data
9	APM SD/MI	Persen	96,00	-	82,93	96,00	n/a	Belum Tersedia Data	Belum Tersedia Data	Belum Tersedia Data
10	APS 13-15 tahun	Persen	100,00	-	103,67	100,00	n/a	Belum Tersedia Data	Belum Tersedia Data	Belum Tersedia Data
11	APK SMP/MTs	Persen	100,00	-	105,44	100,00	n/a	Belum Tersedia Data	Belum Tersedia Data	Belum Tersedia Data
12	APM SMP/MTs	Persen	77,50	-	61,04	77,50	n/a	Belum Tersedia Data	Belum Tersedia Data	Belum Tersedia Data
13	Angka Partisipasi PNF (non PAUD)	Persen	29,00	-	0,33	29,00	n/a	Belum Tersedia Data	Belum Tersedia Data	Belum Tersedia Data
14	Angka Partisipasi Kesetaraan	Persen	45,00	-	81,78	45,00	n/a	Belum Tersedia Data	Belum Tersedia Data	Belum Tersedia Data
15	Rasio Partisipasi ATS pada Pendidikan Kesetaraan	Persen	95,00	-	93,86	95,00	n/a	Belum Tersedia Data	Belum Tersedia Data	Belum Tersedia Data
16	Angka Partisipasi LKP	Persen	30,00	-	n/a	30,00	n/a	Belum Tersedia Data	Belum Tersedia Data	Belum Tersedia Data
17	Angka Partisipasi PKBM	Persen	12,00	-	n/a	12,00	n/a	Belum Tersedia Data	Belum Tersedia Data	Belum Tersedia Data
18	Angka Melek Huruf	Persen	100,00	-	99,98	100,00	n/a	Belum Tersedia Data	Belum Tersedia Data	Belum Tersedia Data
19	Rasio Ketercukupan Guru (sekolah negeri dan swasta) (SD)	Persen	SD : 95 %	-	91,05	SD : 95 %	n/a	Belum Tersedia Data	Belum Tersedia Data	Belum Tersedia Data
20	Rasio Ketercukupan Guru (sekolah negeri dan swasta) (SMP)	Persen	SMP : 100 %	-	98,15	SMP : 100 %	n/a	Belum Tersedia Data	Belum Tersedia Data	Belum Tersedia Data

No.	Aspek	Satuan	Target Akhir RPJMD	Kondisi Kinerja pada Awal RPJMD	Realisasi Tahun 2020	Tahun 2021		Realisasi Capaian RPJMD sd Tw 2 Tahun 2021	Persentase capaian Tw 2 Tahun 2021 terhadap target RPJMD	Status Ketercapaian Terhadap Target Akhir RPJMD
						Target RKPD 2021	Realisasi sd Tw 2 Tahun 2021			
1	2	3	4	5	6	7	8	9	10	11
21	Rasio Ketercukupan Guru (sekolah negeri dan swasta) (TK)	Persen	TK : 100 %	-	109,80	TK : 100 %	n/a	Belum Tersedia Data	Belum Tersedia Data	Belum Tersedia Data
22	Rasio Ketercukupan Tenaga Kependidikan (sekolah negeri) (SD)	Persen	SD : 50 %	-	64,08	SD : 50 %	n/a	Belum Tersedia Data	Belum Tersedia Data	Belum Tersedia Data
23	Rasio Ketercukupan Tenaga Kependidikan (sekolah negeri) (SMP)	Persen	SMP : 80 %	-	144,12	SMP : 80 %	n/a	Belum Tersedia Data	Belum Tersedia Data	Belum Tersedia Data
24	Rasio Ketercukupan Tenaga Kependidikan (sekolah negeri) (TK)	Persen	TK : 60 %	-	100,00	TK : 60 %	n/a	Belum Tersedia Data	Belum Tersedia Data	Belum Tersedia Data
25	Persentase pendidik/guru jenjang TK/RA, SD/MI dan SMP/MTs berijazah S1/DIV	Persen	100,00	-	91,99	100,00	n/a	Belum Tersedia Data	Belum Tersedia Data	Belum Tersedia Data
26	Persentase pendidik/guru bersertifikat profesi pendidik	Persen	62,00	-	50,47	62,00	n/a	Belum Tersedia Data	Belum Tersedia Data	Belum Tersedia Data
27	Rasio kepala sekolah yang memenuhi kualifikasi	Persen	75,00	-	62,14	75,00	n/a	Belum Tersedia Data	Belum Tersedia Data	Belum Tersedia Data
28	Rasio tenaga kependidikan yang memenuhi kualifikasi	Persen	75,00	-	73,21	75,00	n/a	Belum Tersedia Data	Belum Tersedia Data	Belum Tersedia Data
29	Persentase ketersediaan data dan informasi pendidikan yang dibutuhkan	Persen	100,00	-	100,00	100,00	n/a	Belum Tersedia Data	Belum Tersedia Data	Belum Tersedia Data
30	Persentase satuan pendidikan yang terfasilitasi peningkatan kapasitas manajemen	Persen	100,00	-	100,00	100,00	n/a	Belum Tersedia Data	Belum Tersedia Data	Belum Tersedia Data
31	Angka Putus Sekolah SD/MI	Persen	0,03	-	0,29	0,03	n/a	Belum Tersedia Data	Belum Tersedia Data	Belum Tersedia Data
32	Angka Putus Sekolah SMP/MTs	Persen	0,08	-	0,97	0,08	n/a	Belum Tersedia Data	Belum Tersedia Data	Belum Tersedia Data
33	Persentase Lulusan SD/MI yang melanjutkan ke SMP/MTs	Persen	100,00	-	102,79	100,00	n/a	Belum Tersedia Data	Belum Tersedia Data	Belum Tersedia Data
34	Persentase Lulusan SMP/MTs yang melanjutkan ke SMA/SMK/MA	Persen	100,00	-	102,44	100,00	n/a	Belum Tersedia Data	Belum Tersedia Data	Belum Tersedia Data
35	Rasio Pertumbuhan Daya Tampung Dikdas dan PAUD formal	Persen	100,00	-	-69,67	100,00	n/a	Belum Tersedia Data	Belum Tersedia Data	Belum Tersedia Data
36	Rasio Ketersediaan Ruang Kelas TK/RA	Persen	75,00	-	71,13	75,00	n/a	Belum Tersedia Data	Belum Tersedia Data	Belum Tersedia Data

No.	Aspek	Satuan	Target Akhir RPJMD	Kondisi Kinerja pada Awal RPJMD	Realisasi Tahun 2020	Tahun 2021		Realisasi Capaian RPJMD sd Tw 2 Tahun 2021	Persentase capaian Tw 2 Tahun 2021 terhadap target RPJMD	Status Ketercapaian Terhadap Target Akhir RPJMD
						Target RKPD 2021	Realisasi sd Tw 2 Tahun 2021			
1	2	3	4	5	6	7	8	9	10	11
37	Rasio Ketersediaan Ruang Kelas Dikdas	Persen	100,00	-	113,72	100,00	n/a	Belum Tersedia Data	Belum Tersedia Data	Belum Tersedia Data
38	Rata-rata Kelengkapan Jumlah sarana dan prasarana pembelajaran dan pendukung	Persen	70,00	-	72,83	70,00	n/a	Belum Tersedia Data	Belum Tersedia Data	Belum Tersedia Data
39	Rasio Kondisi sarana dan prasarana layak pakai	Persen	90,00	-	99,71	90,00	n/a	Belum Tersedia Data	Belum Tersedia Data	Belum Tersedia Data
40	Angka Lulus Jenjang Dikdas	Persen	100,00	-	100,00	100,00	n/a	Belum Tersedia Data	Belum Tersedia Data	Belum Tersedia Data
41	Nilai Rata-rata UN SD/MI	nilai	77,00	-	0,00	77,00	n/a	Belum Tersedia Data	Belum Tersedia Data	Belum Tersedia Data
42	Nilai Rata-rata UN SMP/MTs	nilai	65,00	-	0,00	65,00	n/a	Belum Tersedia Data	Belum Tersedia Data	Belum Tersedia Data
43	Persentase Sekolah Jenjang dikdas yang terfasilitasi Penilaian Akreditasi	Persen	100,00	-	100,00	100,00	n/a	Belum Tersedia Data	Belum Tersedia Data	Belum Tersedia Data
44	Angka sekolah Jenjang Dikdas penyelenggara pendidikan Inklusi	indek	3,30	-	2,72	3,30	n/a	Belum Tersedia Data	Belum Tersedia Data	Belum Tersedia Data
45	Persentase sekolah Jenjang Dikdas yang terfasilitasi pembinaan oleh pengawas	Persen	100,00	-	100,00	100,00	n/a	Belum Tersedia Data	Belum Tersedia Data	Belum Tersedia Data
46	Persentase Sekolah Jenjang PAUD yang menerapkan model Pendidikan Keagamaan	Persen	90,00	-	100,00	90,00	n/a	Belum Tersedia Data	Belum Tersedia Data	Belum Tersedia Data
47	Persentase Sekolah Jenjang PAUD yang menerapkan model pembentukan karakter yang melibatkan peran aktif wali murid	Persen	100,00	-	100,00	90,00	n/a	Belum Tersedia Data	Belum Tersedia Data	Belum Tersedia Data
48	Rasio Siswa Jenjang PAUD yang mengikuti pembelajaran di TPQ/madin	Persen	10,00	-	n/a	10,00	n/a	Belum Tersedia Data	Belum Tersedia Data	Belum Tersedia Data
49	Persentase Satuan Pendidikan Jenjang PAUD yang terfasilitasi dalam Kegiatan Lomba dan Apresiasi	Persen	100,00	-	100,00	10,00	n/a	Belum Tersedia Data	Belum Tersedia Data	Belum Tersedia Data
50	Persentase Satuan Pendidikan PAUD&PNF yang terfasilitasi penilaian akreditasi	Persen	100,00	-	100,00	100,00	n/a	Belum Tersedia Data	Belum Tersedia Data	Belum Tersedia Data

No.	Aspek	Satuan	Target Akhir RPJMD	Kondisi Kinerja pada Awal RPJMD	Realisasi Tahun 2020	Tahun 2021		Realisasi Capaian RPJMD sd Tw 2 Tahun 2021	Persentase capaian Tw 2 Tahun 2021 terhadap target RPJMD	Status Ketercapaian Terhadap Target Akhir RPJMD
						Target RKPD 2021	Realisasi sd Tw 2 Tahun 2021			
1	2	3	4	5	6	7	8	9	10	11
51	Persentase satuan pendidikan PAUD & PNF yang terfasilitasi pembinaan oleh Pengawas/penilik	Persen	95,00	-	100,00	95,00	n/a	Belum Tersedia Data	Belum Tersedia Data	Belum Tersedia Data
52	Persentase organisasi mitra PAUD & PNF yang terfasilitasi pemberdayaan	Persen	100,00	-	100,00	100,00	n/a	Belum Tersedia Data	Belum Tersedia Data	Belum Tersedia Data
53	Persentase Satuan Pendidikan PAUD & PNF yang terfasilitasi lomba dan apresiasi	Persen	100,00	-	100,00	100,00	n/a	Belum Tersedia Data	Belum Tersedia Data	Belum Tersedia Data
54	Persentase Siswa Muslim Kelas VI SD yang berijazah BTQ	Persen	100,00	-	100,00	100,00	n/a	Belum Tersedia Data	Belum Tersedia Data	Belum Tersedia Data
55	Persentase Sekolah Jenjang Dikdas yang menerapkan model Pendidikan Keagamaan	Persen	60,00	-	100,00	60,00	n/a	Belum Tersedia Data	Belum Tersedia Data	Belum Tersedia Data
56	Persentase Sekolah Jenjang Dikdas yang menerapkan model pembentukan karakter yang melibatkan peran aktif wali murid	Persen	30,00	-	100,00	30,00	n/a	Belum Tersedia Data	Belum Tersedia Data	Belum Tersedia Data
57	Rasio Siswa Jenjang Dikdas yang mengikuti pembelajaran di TPQ/Madin	Rasio	70,00	-	n/a	70,00	n/a	Belum Tersedia Data	Belum Tersedia Data	Belum Tersedia Data
58	Persentase Sekolah Jenjang Dikdas yang terfasilitasi dalam kegiatan lomba dan apresiasi bagi siswa	Persen	100,00	-	100,00	100,00	n/a	Belum Tersedia Data	Belum Tersedia Data	Belum Tersedia Data
59	Rasio siswa jenjang Dikdas yang terfasilitasi kegiatan kepramukaan	Rasio	100,00	-	100,00	100,00	n/a	Belum Tersedia Data	Belum Tersedia Data	Belum Tersedia Data

Sumber : Bappeda Kota Pekalongan (diolah), 2021

2. Urusan Kesehatan

Hasil capaian kinerja indikator Program Urusan Kesehatan disajikan pada tabel 2.3 berikut.

Tabel 2.3 Capaian Kinerja Indikator Program Urusan Kesehatan sd Tahun 2021

No.	Aspek	Satuan	Target Akhir RPJMD	Kondisi Kinerja pada Awal RPJMD	Realisasi Tahun 2020	Tahun 2021		Realisasi Capaian RPJMD sd Tw 2 Tahun 2021	Persentase capaian Tw 2 Tahun 2021 terhadap target RPJMD	Status Ketercapaian Terhadap Target Akhir RPJMD
						Target RKPD 2021	Realisasi sd Tw 2 Tahun 2021			
1	2	3	4	5	6	7	8	9	10	11
Urusan Kesehatan										
1	Persentase sarana pelayanan kefarmasian yg memenuhi standar	Persen	95,00	-	88,70	95,00	97,00	96,875	101,97	Tercapai
2	Persentase temuan makanan berbahaya	Persen	3,00	-	4,56	3,00	4,00	4,00	75,00	Belum Tercapai
3	Persentase kasus balita gizi buruk	Persen	0,05	13,00	0,05	0,05	0,12	0,12	42,36	Belum Tercapai
4	Persentase ibu hamil KEK	Persen	< 13,5	22,30	13,33	<13,5	5,22	5,22	258,60	Tercapai
5	Persentase bayi usia < 6 bulan yang mendapat ASI Eksklusif	Persen	50,00	-	57,20	50,00	55,88	55,88	111,75	Tercapai
6	Persentase puskesmas yang terakreditasi minimal utama	Persen	100,00	-	42,86	100,00	42,86	42,86	42,86	Belum Tercapai
7	Persentase RS yang terakreditasi minimal utama	Persen	100,00	-	55,56	100,00	55,56	55,56	55,56	Belum Tercapai
8	Persentase sarana kesehatan lainnya yang terakreditasi	Persen	50,00	N/A	0,00	50,00	n/a	n/a	n/a	Belum Tersedia Data
9	Angka Kesakitan DBD per 10.000 penduduk	indeks	<2	-	1,82	<2	0,70	0,70	285,71	Tercapai
10	Cakupan pelayanan penderita TB (SPM)	Persen	100,00	-	100,00	<85	8,03	8,03	8,03	Belum Tercapai
11	Cakupan pelayanan penderita HIV/AIDS (SPM)	Persen	100,00	-	100,00	100,00	100,00	100,00	100,00	Tercapai
12	Cakupan Imunisasi Dasar Lengkap pada bayi	Persen	99,00	-	93,89	99,00	n/a	n/a	n/a	Belum Tersedia Data
13	Cakupan pelayanan kesehatan penderita Hipertensi (SPM)	Persen	100,00	-	29,91	100,00	n/a	n/a	n/a	Belum Tersedia Data
14	Cakupan pelayanan kesehatan usia produktif (SPM)	Persen	100,00	-	16,69	100,00	n/a	n/a	n/a	Belum Tersedia Data

No.	Aspek	Satuan	Target Akhir RPJMD	Kondisi Kinerja pada Awal RPJMD	Realisasi Tahun 2020	Tahun 2021		Realisasi Capaian RPJMD sd Tw 2 Tahun 2021	Persentase capaian Tw 2 Tahun 2021 terhadap target RPJMD	Status Ketercapaian Terhadap Target Akhir RPJMD
						Target RKPD 2021	Realisasi sd Tw 2 Tahun 2021			
1	2	3	4	5	6	7	8	9	10	11
15	Cakupan pelayanan kesehatan Diabetes Melitus (SPM)	Persen	100,00	-	96,34	100,00	n/a	n/a	n/a	Belum Tersedia Data
16	Cakupan pelayanan Kesehatan Jiwa (SPM)	Persen	100,00	-	69,68	100,00	n/a	n/a	n/a	Belum Tersedia Data
17	Tingkat kemandirian BLUD Puskesmas	Persen	50,00	-	103,32	50,00	120,64	120,64	241,28	Tercapai
18	Tingkat kemandirian BLUD BKPM	Persen	30,00	-	97,43	30,00	0,00	n/a	n/a	Belum Tersedia Data
19	Tingkat kemandirian BLUD PSPJ	Persen	25,00	-	99,29	25,00	102,81	102,81	411,24	Tercapai
20	Cakupan Kelurahan Open Defecation Free (ODF)	Persen	59,26	-	77,78	59,26	77,78	77,78	131,25	Tercapai
21	Persentase kualitas air minum pada penyelenggara air minum	Persen	84,00	-	82,99	84,00	n/a	n/a	n/a	Belum Tersedia Data
22	Persentase Tempat Pengolahan Makanan (TPM) yg memenuhi syarat kesehatan	Persen	98,00	-	92,10	98,00	n/a	n/a	n/a	Belum Tersedia Data
23	Persentase Pembinaan kesehatan kerja pada pekerja sektor formal dan informal	Persen	40,00	-	41,37	40,00	14,23	14,23	35,57	Belum Tercapai
24	Persentase pembinaan kesehatan olah raga pada anak SD	Persen	40,00	-	33,33	40,00	0,00	0	0,00	Belum Tercapai
25	Cakupan pelayanan kesehatan ibu hamil (SPM)	Persen	100,00	98,00	97,73	100,00	91,86	91,86	91,86	Akan Tercapai
26	Cakupan pelayanan kesehatan ibu bersalin (SPM)	Persen	100,00	99,98	100,00	100,00	100,00	100,00	100,00	Tercapai
27	Cakupan pelayanan kesehatan bayi baru lahir (SPM)	Persen	100,00	99,10	99,88	100,00	99,46	99,46	99,46	Akan Tercapai
28	Cakupan pelayanan kesehatan balita (SPM)	Persen	100,00	94,50	94,81	100,00	49,38	49,38	49,38	Belum Tercapai
29	Cakupan pelayanan kesehatan pada remaja	Persen	100,00	100,00	100,00	100,00	0,00	0,00	0,00	Belum Tercapai
30	Cakupan pelayanan kesehatan lansia (SPM)	Persen	65,00	58,70	100,00	65,00	39,94	39,94	61,45	Belum Tercapai

No.	Aspek	Satuan	Target Akhir RPJMD	Kondisi Kinerja pada Awal RPJMD	Realisasi Tahun 2020	Tahun 2021		Realisasi Capaian RPJMD sd Tw 2 Tahun 2021	Persentase capaian Tw 2 Tahun 2021 terhadap target RPJMD	Status Ketercapaian Terhadap Target Akhir RPJMD
						Target RKPD 2021	Realisasi sd Tw 2 Tahun 2021			
1	2	3	4	5	6	7	8	9	10	11
31	Cakupan penduduk yg mempunyai jaminan kesehatan	Persen	95,00	-	80,08	95,00	78,30	78,30	82,42	Belum Tercapai
32	Persentase puskesmas yang memenuhi standar puskesmas	Persen	95,00	-	100,00	95,00	100,00	100,00	105,26	Tercapai
33	Persentase ketersediaan obat di Puskesmas dan BKPM	Persen	100,00	-	94,61	100,00	91,23	91,23	91,23	Akan Tercapai
34	Persentase peningkatan jumlah produksi Obat Asli Indonesia	Persen	18,00	-	27,00	18,00	-43,03	-43,03	-239,08	Belum Tercapai
35	Persentase peningkatan jumlah varian produk obat asli Indonesia	Persen	18,00	-	15,56	18,00	7,27	7,27	40,40	Belum Tercapai
36	Cakupan Posyandu strata mandiri	Persen	30,00	-	24,33	30,00	27,12	27,12	90,40	Akan Tercapai
37	Cakupan pelayanan kesehatan pada usia pendidikan dasar (SPM)	Persen	100,00	-	99,29	100,00	0,00	0,00	0,00	Belum Tercapai
38	Persentase ketersediaan data dan informasi kesehatan yang dibutuhkan	Persen	100,00	-	100,00	100,00	100,00	100,00	100,00	Tercapai
39	Persentase satuan kesehatan yang terfasilitasi peningkatan kapasitas manajemen	Persen	100,00	-	100,00	100,00	100,00	100,00	100,00	Tercapai
40	Persentase penanganan BBLR 1500 gr - 2500 gr	Persen	100,00	-	93,18	100,00	n/a	n/a	n/a	Belum Tersedia Data
41	Persentase kematian ibu bersalin yang disebabkan oleh pendarahan	Persen	≤ 1	-	4,29	≤ 1	n/a	n/a	n/a	Belum Tersedia Data
42	Persentase kematian ibu bersalin yang disebabkan oleh pre-eklampsia	Persen	≤ 30	-	0,45	≤ 30	n/a	n/a	n/a	Belum Tersedia Data
43	Persentase kematian ibu bersalin yang disebabkan oleh sepsis	Persen	≤ 0,2	-	0,00	≤ 0,2	n/a	n/a	n/a	Belum Tersedia Data
44	Persentase sarana dan prasarana pelayanan kesehatan RS	Persen	100,00	-	96,97	100,00	100,00	100,00	100	Tercapai
45	Rata-rata waktu tunggu pelayanan obat jadi kurang dari sama dengan 30 menit	menit	30,00	-	28,38	30,00	23,89	23,89	125,60	Tercapai

No.	Aspek	Satuan	Target Akhir RPJMD	Kondisi Kinerja pada Awal RPJMD	Realisasi Tahun 2020	Tahun 2021		Realisasi Capaian RPJMD sd Tw 2 Tahun 2021	Persentase capaian Tw 2 Tahun 2021 terhadap target RPJMD	Status Ketercapaian Terhadap Target Akhir RPJMD
						Target RKPD 2021	Realisasi sd Tw 2 Tahun 2021			
1	2	3	4	5	6	7	8	9	10	11
46	Rata-rata waktu tunggu pelayanan obat racikan kurang dari sama dengan 60 menit	menit	50,00	-	48,39	50,00	48,29	48,29	103,53	Tercapai
47	Skor Akreditasi RS	skor	reakreditasi	-	terakreditasi snars	reakreditasi	terakreditasi snars	terakreditasi SNARS	100,00	Tercapai
48	Persentase perawat yang bersertifikasi BTCLS (basic trauma cardiac life saving) dan bidan yang bersertifikasi PPGDON (penanganan penderita gawat darurat obstetric dan neonatus)	Persen	100,00	-	100,00	100,00	100,00	100,00	100,00	Tercapai

Sumber : Bappeda Kota Pekalongan (diolah), 2021

3. Urusan Pekerjaan Umum dan Penataan Ruang

Hasil capaian kinerja indikator Program Urusan Pekerjaan Umum dan Penataan Ruang disajikan pada tabel 2.4 berikut.

Tabel 2.4 Capaian Kinerja Indikator Program Urusan Pekerjaan Umum dan Penataan Ruang sd Tahun 2021

No.	Aspek	Satuan	Target Akhir RPJMD	Kondisi Kinerja pada Awal RPJMD	Realisasi Tahun 2020	Tahun 2021		Realisasi Capaian RPJMD sd Tw 2 Tahun 2021	Persentase capaian Tw 2 Tahun 2021 terhadap target RPJMD	Status Ketercapaian Terhadap Target Akhir RPJMD
						Target RKPD 2021	Realisasi sd Tw 2 Tahun 2021			
1	2	3	4	5	6	7	8	9	10	11
Urusan Pekerjaan Umum dan Penataan Ruang										
1	persentase progres tahapan pembangunan Jalan akses ke jalan tol	Persen	100,00	5,00	91,42	100,00	100,00	100,00	100	Tercapai
2	Persentase sarpas pengendali banjir dalam kondisi baik	Persen	94,74	N/A	90,00	94,74	90,00	90,00	94,99	Akan Tercapai
3	persentase titik lampu yang telah bermeterisasi dan LED	Persen	40,00	N/A	33,23	40,00	43,98	43,98	109,94	Tercapai
4	Komponen ruang publik kreatif (taman bahagia) yang ditingkatkan sarana	Persen	100,00	-	71,43	100,00	82,86	82,86	82,86	Akan Tercapai

No.	Aspek	Satuan	Target Akhir RPJMD	Kondisi Kinerja pada Awal RPJMD	Realisasi Tahun 2020	Tahun 2021		Realisasi Capaian RPJMD sd Tw 2 Tahun 2021	Persentase capaian Tw 2 Tahun 2021 terhadap target RPJMD	Status Ketercapaian Terhadap Target Akhir RPJMD
						Target RKPD 2021	Realisasi sd Tw 2 Tahun 2021			
1	2	3	4	5	6	7	8	9	10	11
	prasarananya									
5	Peningkatan sarpas lokasi makam	Persen	100,00	-	33,33	100,00	n/a	n/a	n/a	Belum Tersedia Data
6	Persentase peningkatan jumlah bangunan ber-IMB	Persen	16.286 unit	N/A	4,14	90,00	n/a	n/a	n/a	Belum Tersedia Data
7	Persentase jembatan dalam kondisi baik	Persen	92,21	-	89,31	92,21	n/a	n/a	n/a	Belum Tersedia Data
8	Persentase Trotoir dalam kondisi baik	Persen	12,18	-	12,02	12,18	n/a	n/a	n/a	Belum Tersedia Data
9	Persentase Saluran Pematul Jalan dalam kondisi baik	Persen	42,62	-	42,37	42,62	n/a	n/a	n/a	Belum Tersedia Data
10	Fasilitasi perencanaan bangunan gedung	Persen	100,00	-	60,00	100,00	n/a	n/a	n/a	Belum Tersedia Data
11	Fasilitasi pembangunan bangunan gedung	Persen	100,00	-	100,00	100,00	n/a	n/a	n/a	Belum Tersedia Data
12	persentase jaringan irigasi yang dipelihara	Persen	78,26	-	NA	78,26	n/a	n/a	n/a	Belum Tersedia Data
13	Persentase drainase primer dalam kondisi baik	Persen	70,14	-	58,90	70,00	n/a	n/a	n/a	Belum Tersedia Data

Sumber : Bappeda Kota Pekalongan (diolah), 2021

4. Urusan Perumahan dan Kawasan Permukiman

Hasil capaian kinerja indikator Program Urusan Perumahan dan Kawasan Permukiman disajikan pada tabel 2.5 berikut.

Tabel 2.5 Capaian Kinerja Indikator Program Urusan Perumahan dan Kawasan Permukiman sd Tahun 2021

No.	Aspek	Satuan	Target Akhir RPJMD	Kondisi Kinerja pada Awal RPJMD	Realisasi Tahun 2020	Tahun 2021		Realisasi Capaian RPJMD sd Tw 2 Tahun 2021	Persentase capaian Tw 2 Tahun 2021 terhadap target RPJMD	Status Ketercapaian Terhadap Target Akhir RPJMD
						Target RKPD 2021	Realisasi sd Tw 2 Tahun 2021			
1	2	3	4	5	6	7	8	9	10	11
Urusan Perumahan dan Kawasan Permukiman										
1	Rasio Rumah Tidak Layak Huni	Persen	1,26	-	3,07	1,26	n/a	Belum Tersedia Data	Belum Tersedia Data	Belum Tersedia Data

No.	Aspek	Satuan	Target Akhir RPJMD	Kondisi Kinerja pada Awal RPJMD	Realisasi Tahun 2020	Tahun 2021		Realisasi Capaian RPJMD sd Tw 2 Tahun 2021	Persentase capaian Tw 2 Tahun 2021 terhadap target RPJMD	Status Ketercapaian Terhadap Target Akhir RPJMD
						Target RKPD 2021	Realisasi sd Tw 2 Tahun 2021			
1	2	3	4	5	6	7	8	9	10	11
2	Persentase perumahan MBR yang menyediakan fasum fasos	Persen	100,00	-	62,73	100,00	n/a	Belum Tersedia Data	Belum Tersedia Data	Belum Tersedia Data
3	Rasio panjang jalan lingkungan yang terlayani drainase	Persen	87,75	-	72,04	87,75	n/a	Belum Tersedia Data	Belum Tersedia Data	Belum Tersedia Data
4	Cakupan jalan dan jembatan permukiman dalam kondisi baik	Persen	47,46	-	69,56	47,46	n/a	Belum Tersedia Data	Belum Tersedia Data	Belum Tersedia Data
5	Persentase penduduk yang mengakses air bersih yang terlindungi dengan perpipaan	Persen	95,99	-	83,33	95,99	n/a	Belum Tersedia Data	Belum Tersedia Data	Belum Tersedia Data
6	Cakupan akses sanitasi	Persen	97,33	-	99,32	97,33	n/a	Belum Tersedia Data	Belum Tersedia Data	Belum Tersedia Data

Sumber : Bappeda Kota Pekalongan (diolah), 2021

5. Urusan Ketentraman, Ketertiban Umum Dan Linmas

Hasil capaian kinerja indikator Program Urusan Ketentraman, Ketertiban Umum Dan Linmas disajikan pada tabel 2.6 berikut.

Tabel 2.6 Capaian Kinerja Indikator Program Urusan Ketentraman, Ketertiban Umum Dan Linmas sd Tahun 2021

No.	Aspek	Satuan	Target Akhir RPJMD	Kondisi Kinerja pada Awal RPJMD	Realisasi Tahun 2020	Tahun 2021		Realisasi Capaian RPJMD sd Tw 2 Tahun 2021	Persentase capaian Tw 2 Tahun 2021 terhadap target RPJMD	Status Ketercapaian Terhadap Target Akhir RPJMD
						Target RKPD 2021	Realisasi sd Tw 2 Tahun 2021			
1	2	3	4	5	6	7	8	9	10	11
Urusan Ketentraman, Ketertiban Umum dan Linmas										
1	Cakupan Kelompok Sasaran Tibum yang dibina	Persen	100,00	-	44,44	100,00	n/a	n/a	n/a	Belum Tersedia Data
2	persentase pemilih pemula yang terdidik politik	Persen	21,11	-	17,47	17,12	0,00	17.21	81.52	Belum Tercapai
3	Persentase Informasi Barang Cukai Ilegal yang dikoordinasikan untuk ditangani	Persen	100,00	-	100,00	100,00	100,00	100.00	100,00	Tercapai

No.	Aspek	Satuan	Target Akhir RPJMD	Kondisi Kinerja pada Awal RPJMD	Realisasi Tahun 2020	Tahun 2021		Realisasi Capaian RPJMD sd Tw 2 Tahun 2021	Persentase capaian Tw 2 Tahun 2021 terhadap target RPJMD	Status Ketercapaian Terhadap Target Akhir RPJMD
						Target RKPD 2021	Realisasi sd Tw 2 Tahun 2021			
1	2	3	4	5	6	7	8	9	10	11
4	Persentase Penanganan Kedaruratan Sipil Non Kebakaran	Persen	100,00	-	100,00	100,00	100,00	100,00	100,00	Tercapai
5	Persentase penanganan bencana kebakaran sesuai dengan SPM	Persen	100,00	-	100,00	100,00	100,00	100,00	100,00	Tercapai
6	Persentase penyelesaian pelanggaran perda yang dilaporkan	Persen	100,00	-	99,35	100,00	100,00	100,00	100,00	Tercapai
7	Persentase Penanganan kerawanan/konflik sosial	Persen	100,00	-	100,00	100,00	100,00	100,00	100,00	Tercapai
8	Persentase penurunan kasus narkoba	Persen	23,08	N/A	12,00	23,08	-56,67	-56,67	-245,52	Belum Tercapai
9	persentase korban bencana alam yang ditangani	Persen	75,00	-	100,00	75,00	n/a	n/a	n/a	Belum Tersedia Data
10	peningkatan peran serta lembaga masyarakat/komunitas masyarakat tanggap bencana	Persen	33,33	-	83,33	33,33	n/a	n/a	n/a	Belum Tersedia Data

Sumber : Bappeda Kota Pekalongan (diolah), 2021

6. Urusan Sosial

Hasil capaian kinerja indikator Program Urusan Sosial disajikan pada tabel 2.7 berikut.

Tabel 2.7 Capaian Kinerja Indikator Program Urusan Sosial sd Tahun 2021

No.	Aspek	Satuan	Target Akhir RPJMD	Kondisi Kinerja pada Awal RPJMD	Realisasi Tahun 2020	Tahun 2021		Realisasi Capaian RPJMD sd Tw 2 Tahun 2021	Persentase capaian Tw 2 Tahun 2021 terhadap target RPJMD	Status Ketercapaian Terhadap Target Akhir RPJMD
						Target RKPD 2021	Realisasi sd Tw 2 Tahun 2021			
1	2	3	4	5	6	7	8	9	10	11
Urusan Sosial										
1	Persentase Keluarga Miskin yang diberdayakan	Persen	1,66	-	1,30	5,07	1,53	1,53	92,17	Akan Tercapai

No.	Aspek	Satuan	Target Akhir RPJMD	Kondisi Kinerja pada Awal RPJMD	Realisasi Tahun 2020	Tahun 2021		Realisasi Capaian RPJMD sd Tw 2 Tahun 2021	Persentase capaian Tw 2 Tahun 2021 terhadap target RPJMD	Status Ketercapaian Terhadap Target Akhir RPJMD
						Target RKPD 2021	Realisasi sd Tw 2 Tahun 2021			
1	2	3	4	5	6	7	8	9	10	11
2	Persentase PMKS yang mendapat pelayanan rehabilitasi , perlindungan dan jaminan sosial	Persen	37,02	-	39,35	37,02	48,47	48,47	130,93	Tercapai
3	Persentase korban bencana pada saat dan setelah tanggap darurat bencana yang mendapat perlindungan dan jaminan sosial (SPM)	Persen	100,00	-	100,00	100,00	0,00	100,00	100,00	Tercapai
4	Persentase kelembagaan kesejahteraan sosial yang aktif	Persen	75,00	-	75,00	75,00	75,00	75,00	100,00	Tercapai

Sumber : Bappeda Kota Pekalongan (diolah), 2021

7. Urusan Tenaga Kerja

Hasil capaian kinerja indikator Program Urusan Tenaga Kerja disajikan pada tabel 2.8 berikut.

Tabel 2.8 Capaian Kinerja Indikator Program Urusan Tenaga Kerja sd Tahun 2021

No.	Aspek	Satuan	Target Akhir RPJMD	Kondisi Kinerja pada Awal RPJMD	Realisasi Tahun 2020	Tahun 2021		Realisasi Capaian RPJMD sd Tw 2 Tahun 2021	Persentase capaian Tw 2 Tahun 2021 terhadap target RPJMD	Status Ketercapaian Terhadap Target Akhir RPJMD
						Target RKPD 2021	Realisasi sd Tw 2 Tahun 2021			
1	2	3	4	5	6	7	8	9	10	11
Urusan Tenaga Kerja										
1	Cakupan tenaga kerja yang berkompeten	orang	800,00	-	1200	800,00	n/a	Belum Tersedia Data	Belum Tersedia Data	Belum Tersedia Data
2	Persentase Wirausaha yang mandiri dan produktif yang masih melanjutkan usaha	Persen	50,00	-	82,93	50,00	n/a	Belum Tersedia Data	Belum Tersedia Data	Belum Tersedia Data
3	Persentase tenaga siap pakai yang ditempatkan	Persen	70,00	-	66,25	70,00	n/a	Belum Tersedia Data	Belum Tersedia Data	Belum Tersedia Data
4	Persentase tenaga kerja yang ditempatkan	Persen	75,00	-	65,00	75,00	n/a	Belum Tersedia Data	Belum Tersedia Data	Belum Tersedia Data

No.	Aspek	Satuan	Target Akhir RPJMD	Kondisi Kinerja pada Awal RPJMD	Realisasi Tahun 2020	Tahun 2021		Realisasi Capaian RPJMD sd Tw 2 Tahun 2021	Persentase capaian Tw 2 Tahun 2021 terhadap target RPJMD	Status Ketercapaian Terhadap Target Akhir RPJMD
						Target RKPd 2021	Realisasi sd Tw 2 Tahun 2021			
1	2	3	4	5	6	7	8	9	10	11
5	Persentase kasus perselisihan hubungan industrial yang diselesaikan dengan perjanjian bersama	Persen	55,00	-	75,00	55,00	n/a	Belum Tersedia Data	Belum Tersedia Data	Belum Tersedia Data
6	Rasio kenaikan upah minimum	Persen	8,74	-	8,03	8,74	n/a	Belum Tersedia Data	Belum Tersedia Data	Belum Tersedia Data
7	Rasio jumlah sarana hubungan industrial LKS Bipartit yang terbentuk di perusahaan	Persen	50,00	-	47,80	50,00	n/a	Belum Tersedia Data	Belum Tersedia Data	Belum Tersedia Data
8	Rasio jumlah sarana hubungan industrial peraturan Perusahaan / perjanjian kerja bersama yang dibuat perusahaan	Persen	47,00	-	46,00	47,00	n/a	Belum Tersedia Data	Belum Tersedia Data	Belum Tersedia Data

Sumber : Bappeda Kota Pekalongan (diolah), 2021

8. Urusan Pemberdayaan Perempuan Dan Perlindungan Anak

Hasil capaian kinerja indikator Program Urusan Pemberdayaan Perempuan Dan Perlindungan Anak disajikan pada tabel 2.9 berikut.

Tabel 2.9 Capaian Kinerja Indikator Program Urusan Pemberdayaan Perempuan Dan Perlindungan Anak sd Tahun 2021

No.	Aspek	Satuan	Target Akhir RPJMD	Kondisi Kinerja pada Awal RPJMD	Realisasi Tahun 2020	Tahun 2021		Realisasi Capaian RPJMD sd Tw 2 Tahun 2021	Persentase capaian Tw 2 Tahun 2021 terhadap target RPJMD	Status Ketercapaian Terhadap Target Akhir RPJMD
						Target RKPd 2021	Realisasi sd Tw 2 Tahun 2021			
1	2	3	4	5	6	7	8	9	10	11
Urusan Pemberdayaan Perempuan dan Perlindungan Anak										
1	Persentase kegiatan perangkat daerah yang sudah responsif gender	Persen	100,00	-	96,77	100,00	0,00	n/a	n/a	Belum Tersedia Data
2	Persentase kampung layak anak	Persen	100,00	-	25,00	100,00	50,00	50,00	50,00	Belum Tercapai
3	Cakupan penanganan korban kekerasan berbasis gender dan anak	Persen	100,00	-	100,00	100,00	100,00	100,00	100,00	Tercapai

Sumber : Bappeda Kota Pekalongan (diolah), 2021

9. Urusan Pangan

Hasil capaian kinerja indikator Program Urusan Pangan disajikan pada tabel 2.10 berikut.

Tabel 2.10 Capaian Kinerja Indikator Program Urusan Pangan sd Tahun 2021

No.	Aspek	Satuan	Target Akhir RPJMD	Kondisi Kinerja pada Awal RPJMD	Realisasi Tahun 2020	Tahun 2021		Realisasi Capaian RPJMD sd Tw 2 Tahun 2021	Persentase capaian Tw 2 Tahun 2021 terhadap target RPJMD	Status Ketercapaian Terhadap Target Akhir RPJMD
						Target RKPD 2021	Realisasi sd Tw 2 Tahun 2021			
1	2	3	4	5	6	7	8	9	10	11
Urusan Pangan										
1	Indeks capaian skor pola pangan harapan ketersediaan pangan	skor	90,20	-	91,31	90,20	n/a	Belum Tersedia Data	Belum Tersedia Data	Belum Tersedia Data

Sumber : Bappeda Kota Pekalongan (diolah), 2021

10. Urusan Pertanahan

Hasil capaian kinerja indikator Program Urusan Pertanahan disajikan pada tabel 2.11 berikut.

Tabel 2.11 Capaian Kinerja Indikator Program Urusan Pertanahan sd Tahun 2021

No.	Aspek	Satuan	Target Akhir RPJMD	Kondisi Kinerja pada Awal RPJMD	Realisasi Tahun 2020	Tahun 2021		Realisasi Capaian RPJMD sd Tw 2 Tahun 2021	Persentase capaian Tw 2 Tahun 2021 terhadap target RPJMD	Status Ketercapaian Terhadap Target Akhir RPJMD
						Target RKPD 2021	Realisasi sd Tw 2 Tahun 2021			
1	2	3	4	5	6	7	8	9	10	11
Urusan Pertanahan										
1	persentase kepemilikan sertifikat tanah pemkot untuk infrastruktur kota	Persen	75,00	55,22	79,60	75,00	79,60	Belum Tersedia Data	Belum Tersedia Data	Belum Tersedia Data

Sumber : Bappeda Kota Pekalongan (diolah), 2021

11. Urusan Lingkungan Hidup

Hasil capaian kinerja indikator Program Urusan Lingkungan Hidup disajikan pada tabel 2.12 berikut.

Tabel 2.12 Capaian Kinerja Indikator Program Urusan Lingkungan Hidup sd Tahun 2021

No.	Aspek	Satuan	Target Akhir RPJMD	Kondisi Kinerja pada Awal RPJMD	Realisasi Tahun 2020	Tahun 2021		Realisasi Capaian RPJMD sd Tw 2 Tahun 2021	Persentase capaian Tw 2 Tahun 2021 terhadap target RPJMD	Status Ketercapaian Terhadap Target Akhir RPJMD
						Target RKPD 2021	Realisasi sd Tw 2 Tahun 2021			
1	2	3	4	5	6	7	8	9	10	11
Urusan Lingkungan Hidup										
1	Persentase sampah terangkut ke TPA	Persen	72,00	69,05	79,15	72,00	17,24	17,24	23,95	Belum Tercapai
2	Persentase sampah terkelola di TPS3R	Persen	43,00	30,95	20,85	28,00	5,71	5,71	13,27	Belum Tercapai
3	Persentase capaian target 801 usaha dan/atau kegiatan	Persen	100,00	-	75,00	100,00	25,59	25,59	25,59	Belum Tercapai
4	persentase kenaikan jenis informasi publik tentang Informasi Sumber Daya Alam dan Lingkungan Hidup	Persen	100,00	-	80,00	100,00	-66,67	-66,67	-66,67	Belum Tercapai
5	Persentase peningkatan pemberdayaan komunitas yang dalam peningkatan kualitas lingkungan hidup	Persen	100,00	-	90,00	100,00	0,00	0,00	0,00	Belum Tercapai
6	Persentase peningkatan jumlah ruang terbuka hijau (RTH)	Persen	0,10	-	0,00	0,10	0,00	0,00	0,00	Belum Tercapai
7	Persentase Luasan Ruang Terbuka Hijau	Persen	18,90	18,30	8,23	18,90	n/a	n/a	n/a	Belum Tersedia Data
8	Persentase usaha / kegiatan yang mentaati persyaratan administratif dan teknis aspek lingkungan	Persen	100,00	-	65,00	100,00	75,00	75,00	75,00	Belum Tercapai
9	Persentase pengaduan masyarakat yang telah terselesaikan	Persen	90,00	-	80,00	90,00	100,00	100,00	111,11	Tercapai
10	Persentase capaian target jumlah ABT yang terawasi	Persen	100 % (70 titik ABT)	-	72,00	100,00	10,00	n/a	n/a	Belum Tersedia Data
11	Persentase target capaian kampung iklim di Tahun 2021	Persen	100 % (4 kampung)	-	74,00	100,00	50,00	n/a	n/a	Belum Tersedia Data
12	Cakupan pemantauan kualitas udara di perumahan, industri dan fasilitas umum	Persen	100 % (24 titik)	-	66,67	100,00	100,00	100,00	100,00	Tercapai

Sumber : Bappeda Kota Pekalongan (diolah), 2021

12. Urusan Administrasi Kependudukan Dan Pencatatan Sipil

Hasil capaian kinerja indikator Program Urusan Administrasi Kependudukan Dan Pencatatan Sipil disajikan pada tabel 2.13 berikut.

Tabel 2.13 Capaian Kinerja Indikator Program Urusan Administrasi Kependudukan Dan Pencatatan Sipil sd Tahun 2021

No.	Aspek	Satuan	Target Akhir RPJMD	Kondisi Kinerja pada Awal RPJMD	Realisasi Tahun 2020	Tahun 2021		Realisasi Capaian RPJMD sd Tw 2 Tahun 2021	Persentase capaian Tw 2 Tahun 2021 terhadap target RPJMD	Status Ketercapaian Terhadap Target Akhir RPJMD
						Target RKPD 2021	Realisasi sd Tw 2 Tahun 2021			
1	2	3	4	5	6	7	8	9	10	11
Urusan Administrasi Kependudukan dan Pencatatan Sipil										
1	OPD yang memanfaatkan data kependudukan	perangkat daerah	26,00	-	1,00	4,00	n/a	Belum Tersedia Data	Belum Tersedia Data	Belum Tersedia Data
2	Stakeholder yang berkoordinasi dalam pemanfaatan data kependudukan	pemangku kepentingan	78,00	-	26,00	26,00	n/a	Belum Tersedia Data	Belum Tersedia Data	Belum Tersedia Data
3	Cakupan penerbitan KTP	Persen	95,00	-	97,76	95,00	n/a	Belum Tersedia Data	Belum Tersedia Data	Belum Tersedia Data
4	Cakupan penerbitan KK	Persen	98,00	-	91,27	98,00	n/a	Belum Tersedia Data	Belum Tersedia Data	Belum Tersedia Data
5	Cakupan penerbitan kutipan akta kelahiran	Persen	75,00	-	52,14	75,00	n/a	Belum Tersedia Data	Belum Tersedia Data	Belum Tersedia Data
6	Cakupan penerbitan kutipan akta kematian	Persen	80,00	-	75,94	80,00	n/a	Belum Tersedia Data	Belum Tersedia Data	Belum Tersedia Data

Sumber : Bappeda Kota Pekalongan (diolah), 2021

13. Urusan Pemberdayaan Masyarakat Desa

Hasil capaian kinerja indikator Program Urusan Pemberdayaan Masyarakat Desa disajikan pada tabel 2.14 berikut.

Tabel 2.14 Capaian Kinerja Indikator Program Urusan Pemberdayaan Masyarakat Desa sd Tahun 2021

No.	Aspek	Satuan	Target Akhir RPJMD	Kondisi Kinerja pada Awal RPJMD	Realisasi Tahun 2020	Tahun 2021		Realisasi Capaian RPJMD sd Tw 2 Tahun 2021	Persentase capaian Tw 2 Tahun 2021 terhadap target RPJMD	Status Ketercapaian Terhadap Target Akhir RPJMD
						Target RKPD 2021	Realisasi sd Tw 2 Tahun 2021			
1	2	3	4	5	6	7	8	9	10	11
Urusan Pemberdayaan Masyarakat dan Desa										
1	Persentase kelurahan yang terfasilitasi kegiatan pemberdayaan	Persen	100,00	-	100,00	100,00	100,00	100,00	100,00	Tercapai
2	Persentase peningkatan keberdayaan masyarakat	Persen	100,00	-	33,33	100,00	66,67	66,67	66,67	Belum Tercapai
3	persentase kinerja kelembagaan masyarakat	Persen	100,00	-	100,00	100,00	0,00	0,00	0,00	Belum Tercapai

Sumber : Bappeda Kota Pekalongan (diolah), 2021

14. Urusan Pengendalian Penduduk dan Keluarga Berencana

Hasil capaian kinerja indikator Program Urusan Pengendalian Penduduk dan Keluarga Berencana disajikan pada tabel 2.15 berikut.

Tabel 2.15 Capaian Kinerja Indikator Program Urusan Pengendalian Penduduk dan Keluarga Berencana sd Tahun 2021

No.	Aspek	Satuan	Target Akhir RPJMD	Kondisi Kinerja pada Awal RPJMD	Realisasi Tahun 2020	Tahun 2021		Realisasi Capaian RPJMD sd Tw 2 Tahun 2021	Persentase capaian Tw 2 Tahun 2021 terhadap target RPJMD	Status Ketercapaian Terhadap Target Akhir RPJMD
						Target RKPD 2021	Realisasi sd Tw 2 Tahun 2021			
1	2	3	4	5	6	7	8	9	10	11
Urusan Pengendalian Penduduk dan Keluarga Berencana										
1	Persentase kepesertaan KB MKJP berdasarkan pemutakhiran basis data keluarga Indonesia	Persen	66,00	N/A	20,51	66,00	19,63	19,63	29,74	Belum Tercapai

No.	Aspek	Satuan	Target Akhir RPJMD	Kondisi Kinerja pada Awal RPJMD	Realisasi Tahun 2020	Tahun 2021		Realisasi Capaian RPJMD sd Tw 2 Tahun 2021	Persentase capaian Tw 2 Tahun 2021 terhadap target RPJMD	Status Ketercapaian Terhadap Target Akhir RPJMD
						Target RKPD 2021	Realisasi sd Tw 2 Tahun 2021			
1	2	3	4	5	6	7	8	9	10	11
2	Persentase capaian target penurunan kasus perkawinan dibawah umur 20 th menjadi 250 kasus	Persen	100,00	N/A	69,33	55,55	n/a	n/a	n/a	Belum Tersedia Data

Sumber : Bappeda Kota Pekalongan (diolah), 2021

15. Urusan Perhubungan

Hasil capaian kinerja indikator Program Urusan Perhubungan disajikan pada tabel 2.16 berikut.

Tabel 2.16 Capaian Kinerja Indikator Program Urusan Perhubungan sd Tahun 2021

No.	Aspek	Satuan	Target Akhir RPJMD	Kondisi Kinerja pada Awal RPJMD	Realisasi Tahun 2020	Tahun 2021		Realisasi Capaian RPJMD sd Tw 2 Tahun 2021	Persentase capaian Tw 2 Tahun 2021 terhadap target RPJMD	Status Ketercapaian Terhadap Target Akhir RPJMD
						Target RKPD 2021	Realisasi sd Tw 2 Tahun 2021			
1	2	3	4	5	6	7	8	9	10	11
Urusan Perhubungan										
1	Persentase peningkatan fasilitas LLAJ	Persen	100,00	-	95,41	100,00	n/a	n/a	n/a	Belum Tersedia Data
2	Ketersediaan angkutan umum	Persen	20,95	-	17,97	20,95	n/a	n/a	n/a	Belum Tersedia Data
3	Persentase kendaraan wajib uji yang melakukan uji berkala	Persen	92,40	-	84,52	92,40	38,06	38,06	41,19	Belum Tercapai
4	Persentase peningkatan kasawan tertib lalulintas (KTL)	Persen	100,00	-	100,00	100,00	100,00	100,00	100,00	Tercapai

Sumber : Bappeda Kota Pekalongan (diolah), 2021

16. Urusan Komunikasi dan Informatika

Hasil capaian kinerja indikator Program Urusan Komunikasi dan Informatika disajikan pada tabel 2.17 berikut.

Tabel 2.17 Capaian Kinerja Indikator Program Urusan Komunikasi dan Informatika sd Tahun 2021

No.	Aspek	Satuan	Target Akhir RPJMD	Kondisi Kinerja pada Awal RPJMD	Realisasi Tahun 2020	Tahun 2021		Realisasi Capaian RPJMD sd Tw 2 Tahun 2021	Persentase capaian Tw 2 Tahun 2021 terhadap target RPJMD	Status Ketercapaian Terhadap Target Akhir RPJMD
						Target RKPD 2021	Realisasi sd Tw 2 Tahun 2021			
1	2	3	4	5	6	7	8	9	10	11
Urusan Komunikasi dan Informatika										
1	Persentase OPD, Kelurahan dan Kecamatan dalam layanan infrastruktur dan JaringanTIK/ Fiber Optik (FO)	Persen	100,00	-	93,27	100,00	n/a	Belum Tersedia Data	Belum Tersedia Data	Belum Tersedia Data
2	Persentase Cakupan dalam layanan infrastruktur dan JaringanTIK/ Fiber Optik (FO) Klaster Kesehatan (Puskesmas, RS, Pustudll)	Persen	37,78	-	65,91	37,78	n/a	Belum Tersedia Data	Belum Tersedia Data	Belum Tersedia Data
3	Persentase Cakupan layanan infrastruktur dan JaringanTIK/ Fiber Optik (FO) Klaster Pendidikan (Sekolah negeri, smp, sd, tk)	Persen	27,84	-	20,00	27,84	n/a	Belum Tersedia Data	Belum Tersedia Data	Belum Tersedia Data
4	Persentase OPD yang menjalankan layanannya dengan menggunakan Aplikasi/ Sistem Informasi	Persen	100,00	-	87,10	100,00	n/a	Belum Tersedia Data	Belum Tersedia Data	Belum Tersedia Data
5	Persentase kelompok masyarakat mendapatkan capacity building TIK untuk mendukung kegiatan sosial ekonomi	Persen	100,00	-	41,84	100,00	n/a	Belum Tersedia Data	Belum Tersedia Data	Belum Tersedia Data
6	Persentase OPD / Urusan Pemerintahan/ Sektor Pembangunan yang tercakup dalam layanan Diseminasi Informasi dan Komunikasi Publik	Persen	100,00	-	100,00	100,00	n/a	Belum Tersedia Data	Belum Tersedia Data	Belum Tersedia Data
7	Persentase Kelurahan yang memiliki / mengembangkan Sumber Daya Komunikasi Publik Sebagai Jejaring Diseminasi Informasi dan Komunikasi Publik.	Persen	66,67	-	71,43	66,67	n/a	Belum Tersedia Data	Belum Tersedia Data	Belum Tersedia Data

No.	Aspek	Satuan	Target Akhir RPJMD	Kondisi Kinerja pada Awal RPJMD	Realisasi Tahun 2020	Tahun 2021		Realisasi Capaian RPJMD sd Tw 2 Tahun 2021	Persentase capaian Tw 2 Tahun 2021 terhadap target RPJMD	Status Ketercapaian Terhadap Target Akhir RPJMD
						Target RKPd 2021	Realisasi sd Tw 2 Tahun 2021			
1	2	3	4	5	6	7	8	9	10	11
8	Persentase OPD Menerapkan KIP dengan Kategori "Cukup Informatif/ Baik"	Persen	38,10	-	67,74	38,10	n/a	Belum Tersedia Data	Belum Tersedia Data	Belum Tersedia Data
9	Persentase OPD yang melakukan Pengelolaan Pengaduan / Aspirasi Masyarakat	Persen	100,00	-	100,00	100,00	n/a	Belum Tersedia Data	Belum Tersedia Data	Belum Tersedia Data

Sumber : Bappeda Kota Pekalongan (diolah), 2021

17. Urusan Koperasi dan UKM

Hasil capaian kinerja indikator Program Urusan Koperasi dan UKM disajikan pada tabel 2.18 berikut.

Tabel 2.18 Capaian Kinerja Indikator Program Urusan Koperasi dan UKM sd Tahun 2021

No.	Aspek	Satuan	Target Akhir RPJMD	Kondisi Kinerja pada Awal RPJMD	Realisasi Tahun 2020	Tahun 2021		Realisasi Capaian RPJMD sd Tw 2 Tahun 2021	Persentase capaian Tw 2 Tahun 2021 terhadap target RPJMD	Status Ketercapaian Terhadap Target Akhir RPJMD
						Target RKPd 2021	Realisasi sd Tw 2 Tahun 2021			
1	2	3	4	5	6	7	8	9	10	11
Urusan Koperasi, Usaha Kecil dan Menengah										
1	UMKM penerima KUP / KUR (Kredit Usaha Produktif / Kredit Usaha Rakyat) dan jenis pembiayaan lainnya	UMKM	15.000	570,00	22.653,00	15.000,00	n/a	Belum Tersedia Data	Belum Tersedia Data	Belum Tersedia Data
2	UMKM yang difasilitasi pengembangan usaha dan jaringan kemitraan	UMKM	895,00	115,00	150	130	n/a	Belum Tersedia Data	Belum Tersedia Data	Belum Tersedia Data
3	Kenaikan jumlah UMKM	UMKM	24.888	22.934,00	22.983	24.888	n/a	Belum Tersedia Data	Belum Tersedia Data	Belum Tersedia Data
4	Persentase koperasi/unit simpan pinjam/ syariah yang sehat dan cukup sehat	Persen	100,00	81,11	79,29	100,00	n/a	Belum Tersedia Data	Belum Tersedia Data	Belum Tersedia Data
5	Persentase koperasi aktif	Persen	99,18	-	84,38	99,18	n/a	Belum Tersedia Data	Belum Tersedia Data	Belum Tersedia Data

Sumber : Bappeda Kota Pekalongan (diolah), 2021

18. Urusan Penanaman Modal

Hasil capaian kinerja indikator Program Urusan Penanaman Modal disajikan pada tabel 2.19 berikut.

Tabel 2.19 Capaian Kinerja Indikator Program Urusan Penanaman Modal sd Tahun 2021

No.	Aspek	Satuan	Target Akhir RPJMD	Kondisi Kinerja pada Awal RPJMD	Realisasi Tahun 2020	Tahun 2021		Realisasi Capaian RPJMD sd Tw 2 Tahun 2021	Persentase capaian Tw 2 Tahun 2021 terhadap target RPJMD	Status Ketercapaian Terhadap Target Akhir RPJMD
						Target RKPD 2021	Realisasi sd Tw 2 Tahun 2021			
1	2	3	4	5	6	7	8	9	10	11
Urusan Penanaman Modal										
1	Kepeminatan (LoI) kerjasama atau kemitraan antara UMK dengan UMB	buah	85,00	-	68,00	85,00	n/a	Belum Tersedia Data	Belum Tersedia Data	Belum Tersedia Data
2	Nilai investasi per tahun (milyar)	milyar rupiah	223,70	-	3294,76	223,70	n/a	Belum Tersedia Data	Belum Tersedia Data	Belum Tersedia Data
3	Persentase Penyelesaian Perizinan sesuai Standar Pelayanan	Persen	95,00	-	83,45	95,00	n/a	Belum Tersedia Data	Belum Tersedia Data	Belum Tersedia Data

Sumber : Bappeda Kota Pekalongan (diolah), 2021

19. Urusan Kebudayaan

Hasil capaian kinerja indikator Program Urusan Kebudayaan disajikan pada tabel 2.20 berikut.

Tabel 2.20 Capaian Kinerja Indikator Program Urusan Kebudayaan sd Tahun 2021

No.	Aspek	Satuan	Target Akhir RPJMD	Kondisi Kinerja pada Awal RPJMD	Realisasi Tahun 2020	Tahun 2021		Realisasi Capaian RPJMD sd Tw 2 Tahun 2021	Persentase capaian Tw 2 Tahun 2021 terhadap target RPJMD	Status Ketercapaian Terhadap Target Akhir RPJMD
						Target RKPD 2021	Realisasi sd Tw 2 Tahun 2021			
1	2	3	4	5	6	7	8	9	10	11
Urusan Kebudayaan										
1	Event kesenian dan kebudayaan yang disiapkan skala nasional	event	12,00	-	2,00	2,00	0,00	5,00	41,67	Belum Tercapai
2	Event kesenian yang difasilitasi	event	42,00	-	21,00	7,00	0,00	40,00	95,24	Akan Tercapai
3	Komunitas/sanggar kesenian yang difasilitasi	komunitas	30,00	-	100,00	5,00	0,00	165,00	550,00	Tercapai

No.	Aspek	Satuan	Target Akhir RPJMD	Kondisi Kinerja pada Awal RPJMD	Realisasi Tahun 2020	Tahun 2021		Realisasi Capaian RPJMD sd Tw 2 Tahun 2021	Persentase capaian Tw 2 Tahun 2021 terhadap target RPJMD	Status Ketercapaian Terhadap Target Akhir RPJMD
						Target RKPD 2021	Realisasi sd Tw 2 Tahun 2021			
1	2	3	4	5	6	7	8	9	10	11
4	Persentase pengunjung museum batik	Persen	4,86	-	3,96	4,86	2,03	2,03	41,86	Belum Tercapai

Sumber : Bappeda Kota Pekalongan (diolah), 2021

20. Urusan Perpustakaan

Hasil capaian kinerja indikator Program Urusan Perpustakaan disajikan pada tabel 2.21 berikut.

Tabel 2.21 Capaian Kinerja Indikator Program Urusan Perpustakaan sd Tahun 2021

No.	Aspek	Satuan	Target Akhir RPJMD	Kondisi Kinerja pada Awal RPJMD	Realisasi Tahun 2020	Tahun 2021		Realisasi Capaian RPJMD sd Tw 2 Tahun 2021	Persentase capaian Tw 2 Tahun 2021 terhadap target RPJMD	Status Ketercapaian Terhadap Target Akhir RPJMD
						Target RKPD 2021	Realisasi sd Tw 2 Tahun 2021			
1	2	3	4	5	6	7	8	9	10	11
Urusan Perpustakaan										
1	Rasio Pengunjung Perpustakaan per tahun (penduduk usia 5-60 thn)	indeks	27,00	-	36,21	27,00	3,28	3,28	12,15	Belum Tercapai
2	Persentase perpustakaan kelurahan yang aktif	Persen	25,93	-	11,11	25,93	n/a	n/a	n/a	Belum Tersedia Data

Sumber : Bappeda Kota Pekalongan (diolah), 2021

21. Urusan Kearsipan

Hasil capaian kinerja indikator Program Urusan Kearsipan disajikan pada tabel 2.22 berikut.

Tabel 2.22 Capaian Kinerja Indikator Program Urusan Kearsipan sd Tahun 2021

No.	Aspek	Satuan	Target Akhir RPJMD	Kondisi Kinerja pada Awal RPJMD	Realisasi Tahun 2020	Tahun 2021		Realisasi Capaian RPJMD sd Tw 2 Tahun 2021	Persentase capaian Tw 2 Tahun 2021 terhadap target RPJMD	Status Ketercapaian Terhadap Target Akhir RPJMD
						Target RKPD 2021	Realisasi sd Tw 2 Tahun 2021			
1	2	3	4	5	6	7	8	9	10	11
Urusan Kearsipan										
1	Persentase Pembinaan Kearsipan yang ditindaklanjuti	Persen	69,70	-	33,30	100,00	n/a	n/a	n/a	Belum Tersedia Data
2	Persentase jumlah OPD yang dilakukan audit	Persen	63,16	-	53,33	0,63	n/a	n/a	n/a	Belum Tersedia Data
3	Arsip yang dilestarikan (statis)	arsip	11.000	-	9.296,00	11.000,00	18.496,00	18496,00	168,15	Tercapai

Sumber : Bappeda Kota Pekalongan (diolah), 2021

22. Urusan Kepemudaan dan Olahraga

Hasil capaian kinerja indikator Program Urusan Kepemudaan dan Olahraga disajikan pada tabel 2.23 berikut.

Tabel 2.23 Capaian Kinerja Indikator Program Urusan Kepemudaan dan Olahraga sd Tahun 2021

No.	Aspek	Satuan	Target Akhir RPJMD	Kondisi Kinerja pada Awal RPJMD	Realisasi Tahun 2020	Tahun 2021		Realisasi Capaian RPJMD sd Tw 2 Tahun 2021	Persentase capaian Tw 2 Tahun 2021 terhadap target RPJMD	Status Ketercapaian Terhadap Target Akhir RPJMD
						Target RKPD 2021	Realisasi sd Tw 2 Tahun 2021			
1	2	3	4	5	6	7	8	9	10	11
Urusan Kepemudaan dan Olahraga										
1	Persentase anggota organisasi kepemudaan yang dibina	Persen	85,71	-	26,67	1,42	67,33	67,33	78,56	Belum Tercapai
2	Prestasi olahraga tingkat provinsi (Medali)	orang	113,00	-	22,00	31,00	2,00	53,00	46,90	Belum Tercapai
3	Prestasi olahraga tingkat nasional (Medali)	orang	14,00	-	1,00	3,00	0,00	3,00	21,43	Belum Tercapai

No.	Aspek	Satuan	Target Akhir RPJMD	Kondisi Kinerja pada Awal RPJMD	Realisasi Tahun 2020	Tahun 2021		Realisasi Capaian RPJMD sd Tw 2 Tahun 2021	Persentase capaian Tw 2 Tahun 2021 terhadap target RPJMD	Status Ketercapaian Terhadap Target Akhir RPJMD
						Target RKPD 2021	Realisasi sd Tw 2 Tahun 2021			
1	2	3	4	5	6	7	8	9	10	11
4	Peningkatan event olahraga tk Provinsi dan Nasional	event	14,00	-	1,00	5,00	0,00	1,00	7,14	Belum Tercapai
5	Persentase ketersediaan sarpras Olahraga sesuai jenis cabor	Persen	45,00	-	42,86	45,00	60,98	60,98	135,50	Tercapai

Sumber : Bappeda Kota Pekalongan (diolah), 2021

23. Urusan Statistik

Hasil capaian kinerja indikator Program Urusan Statistik disajikan pada tabel 2.24 berikut.

Tabel 2.24 Capaian Kinerja Indikator Program Urusan Statistik sd Tahun 2021

No.	Aspek	Satuan	Target Akhir RPJMD	Kondisi Kinerja pada Awal RPJMD	Realisasi Tahun 2020	Tahun 2021		Realisasi Capaian RPJMD sd Tw 2 Tahun 2021	Persentase capaian Tw 2 Tahun 2021 terhadap target RPJMD	Status Ketercapaian Terhadap Target Akhir RPJMD
						Target RKPD 2021	Realisasi sd Tw 2 Tahun 2021			
1	2	3	4	5	6	7	8	9	10	11
Urusan Statistik										
1	Persentase data statistik sektoral yang tersusun	Persen	100,00	100	100,00	100,00	n/a	Belum Tersedia Data	Belum Tersedia Data	Belum Tersedia Data

Sumber : Bappeda Kota Pekalongan (diolah), 2021

24. Urusan Persandian

Hasil capaian kinerja indikator Program Urusan Persandian disajikan pada tabel 2.25 berikut.

Tabel 2.25 Capaian Kinerja Indikator Program Urusan Persandian sd Tahun 2021

No.	Aspek	Satuan	Target Akhir RPJMD	Kondisi Kinerja pada Awal RPJMD	Realisasi Tahun 2020	Tahun 2021		Realisasi Capaian RPJMD sd Tw 2 Tahun 2021	Persentase capaian Tw 2 Tahun 2021 terhadap target RPJMD	Status Ketercapaian Terhadap Target Akhir RPJMD
						Target Perubahan RKPD 2020	Realisasi Tahun 2020			
1	2	3	4	5	6	7	8	9	10	11
Urusan Persandian										
1	Persentase berita daerah yang lancar, aman dan terjaga kerahasiaannya	Persen	100,00	-	100,00	100,00	n/a	Belum Tersedia Data	Belum Tersedia Data	Belum Tersedia Data

Sumber : Bappeda Kota Pekalongan (diolah), 2021

25. Urusan Perikanan dan Kelautan

Hasil capaian kinerja indikator Program Urusan Perikanan dan Kelautan disajikan pada tabel 2.26 berikut.

Tabel 2.26 Capaian Kinerja Indikator Program Urusan Perikanan dan Kelautan sd Tahun 2021

No.	Aspek	Satuan	Target Akhir RPJMD	Kondisi Kinerja pada Awal RPJMD	Realisasi Tahun 2020	Tahun 2021		Realisasi Capaian RPJMD sd Tw 2 Tahun 2021	Persentase capaian Tw 2 Tahun 2021 terhadap target RPJMD	Status Ketercapaian Terhadap Target Akhir RPJMD
						Target RKPD 2021	Realisasi sd Tw 2 Tahun 2021			
1	2	3	4	5	6	7	8	9	10	11
Urusan Perikanan dan Kelautan										
1	Peningkatan nilai produksi perikanan tangkap	Persen	209 M	187 M di Tahun 2015	13,23	2,00	-78,56	236,91	113,36	Tercapai
2	Peningkatan Pendapatan Daerah bersumber dari TPI	Rp. Milyar	5.5 M	4.2 M	13,23	2,00	-78,56	7,10	129,13	Tercapai
3	Nelayan yang dibina	Persen	888 orang	600 orang	11,83	8,00	-47,04	1723,00	194,03	Tercapai
4	Peningkatan produksi perikanan budidaya	Persen	1870,00	1382 ton	0,70	5,00	n/a	809,03	43,26	Belum Tercapai
5	peningkatan konsumsi makan ikan	Persen	28 kg/kpt/tahun	22,3 kg/kpt/tahun	12,73	6,00	n/a	33,64	179,89	Tercapai

No.	Aspek	Satuan	Target Akhir RPJMD	Kondisi Kinerja pada Awal RPJMD	Realisasi Tahun 2020	Tahun 2021		Realisasi Capaian RPJMD sd Tw 2 Tahun 2021	Persentase capaian Tw 2 Tahun 2021 terhadap target RPJMD	Status Ketercapaian Terhadap Target Akhir RPJMD
						Target RKPD 2021	Realisasi sd Tw 2 Tahun 2021			
1	2	3	4	5	6	7	8	9	10	11
6	persentase pembudidaya yang dibina	Persen	644 orang	230 orang	30,00	30,00	-63,66	1306,00	202,80	Tercapai
7	Peningkatan tenant dan non tenant	persen	24 tenant	6 tenant	57,00	50,00	30,00	60,00	250,00	Tercapai

Sumber : Bappeda Kota Pekalongan (diolah), 2021

26. Urusan Pariwisata

Hasil capaian kinerja indikator Program Urusan Pariwisata disajikan pada tabel 2.27 berikut.

Tabel 2.27 Capaian Kinerja Indikator Program Urusan Pariwisata sd Tahun 2021

No.	Aspek	Satuan	Target Akhir RPJMD	Kondisi Kinerja pada Awal RPJMD	Realisasi Tahun 2020	Tahun 2021		Realisasi Capaian RPJMD sd Tw 2 Tahun 2021	Persentase capaian Tw 2 Tahun 2021 terhadap target RPJMD	Status Ketercapaian Terhadap Target Akhir RPJMD
						Target RKPD 2021	Realisasi sd Tw 2 Tahun 2021			
1	2	3	4	5	6	7	8	9	10	11
Urusan Pariwisata										
1	persentase destinasi wisata yang berkembang	Persen	100,00	100,00	100,00	100,00	76,92	76,92	76,92	Belum Tercapai
2	Persentase pelaku pariwisata yang terbina	Persen	1,85	100,00	1,55	1,85	2,25	2,25	121,80	Tercapai
3	Persentase destinasi pariwisata yang dipromosikan	Persen	100,00	N/A	25,00	25,00	100,00	100,00	100,00	Tercapai

Sumber : Bappeda Kota Pekalongan (diolah), 2021

27. Urusan Pertanian

Hasil capaian kinerja indikator Program Urusan Pertanian disajikan pada tabel 2.28 berikut.

Tabel 2.28 Capaian Kinerja Indikator Program Urusan Pertanian sd Tahun 2021

No.	Aspek	Satuan	Target Akhir RPJMD	Kondisi Kinerja pada Awal RPJMD	Realisasi Tahun 2020	Tahun 2021		Realisasi Capaian RPJMD sd Tw 2 Tahun 2021	Persentase capaian Tw 2 Tahun 2021 terhadap target RPJMD	Status Ketercapaian Terhadap Target Akhir RPJMD
						Target RKPD 2021	Realisasi sd Tw 2 Tahun 2021			
1	2	3	4	5	6	7	8	9	10	11
Urusan Pertanian										
1	Persentase kenaikan nilai produksi peternakan	%	4,00	-	6,96	4,00	n/a	Belum Tersedia Data	Belum Tersedia Data	Belum Tersedia Data
2	Persentase Peningkatan Layanan Pemotongan Hewan di RPH	%	5,00	-	-34,00	5,00	n/a	Belum Tersedia Data	Belum Tersedia Data	Belum Tersedia Data
3	Kejadian Penyakit Hewan Menular Strategis	kasus	2.400,00	-	0,00	2.400,00	n/a	Belum Tersedia Data	Belum Tersedia Data	Belum Tersedia Data
4	Persentase kenaikan kelas kelompok tani	%	25,00	-	21,00	25,00	n/a	Belum Tersedia Data	Belum Tersedia Data	Belum Tersedia Data
5	Persentase peningkatan produksi padi	%	10,00	-	-8,00	10,00	n/a	Belum Tersedia Data	Belum Tersedia Data	Belum Tersedia Data

Sumber : Bappeda Kota Pekalongan (diolah), 2021

28. Urusan Perindustrian

Hasil capaian kinerja indikator Program Urusan Perindustrian disajikan pada tabel 2.29 berikut.

Tabel 2.29 Capaian Kinerja Indikator Program Urusan Perindustrian sd Tahun 2021

No.	Aspek	Satuan	Target Akhir RPJMD	Kondisi Kinerja pada Awal RPJMD	Realisasi Tahun 2020	Tahun 2021		Realisasi Capaian RPJMD sd Tw 2 Tahun 2021	Persentase capaian Tw 2 Tahun 2021 terhadap target RPJMD	Status Ketercapaian Terhadap Target Akhir RPJMD
						Target RKPD 2021	Realisasi sd Tw 2 Tahun 2021			
1	2	3	4	5	6	7	8	9	10	11
Urusan Perindustrian										
1	Pelaku IKM Batik Baru	IKM	10,00	-	10,00	10,00	n/a	Belum Tersedia Data	Belum Tersedia Data	Belum Tersedia Data
2	Persentase IKM dalam LIK	Persen	100,00	-	0,00	0,00	n/a	Belum Tersedia Data	Belum Tersedia Data	Belum Tersedia Data

No.	Aspek	Satuan	Target Akhir RPJMD	Kondisi Kinerja pada Awal RPJMD	Realisasi Tahun 2020	Tahun 2021		Realisasi Capaian RPJMD sd Tw 2 Tahun 2021	Persentase capaian Tw 2 Tahun 2021 terhadap target RPJMD	Status Ketercapaian Terhadap Target Akhir RPJMD
						Target RKPd 2021	Realisasi sd Tw 2 Tahun 2021			
1	2	3	4	5	6	7	8	9	10	11
3	Produk Hukum Rencana Induk Pembangunan Industri Daerah	perda	1,00	-	1,00	0,00	n/a	Belum Tersedia Data	Belum Tersedia Data	Belum Tersedia Data
4	Peningkatan Jumlah IKM Terlatih Peningkatan SDM Teknologi Industri	IKM	255,00	-	75,00	55,00	n/a	Belum Tersedia Data	Belum Tersedia Data	Belum Tersedia Data

Sumber : Bappeda Kota Pekalongan (diolah), 2021

29. Urusan Perdagangan

Hasil capaian kinerja indikator Program Urusan Perdagangan disajikan pada tabel 2.30 berikut.

Tabel 2.30 Capaian Kinerja Indikator Program Urusan Perdagangan sd Tahun 2021

No.	Aspek	Satuan	Target Akhir RPJMD	Kondisi Kinerja pada Awal RPJMD	Realisasi Tahun 2020	Tahun 2021		Realisasi Capaian RPJMD sd Tw 2 Tahun 2021	Persentase capaian Tw 2 Tahun 2021 terhadap target RPJMD	Status Ketercapaian Terhadap Target Akhir RPJMD
						Target RKPd 2021	Realisasi sd Tw 2 Tahun 2021			
1	2	3	4	5	6	7	8	9	10	11
Urusan Perdagangan										
1	Peningkatan jumlah UTTP yang ditera ulang	%	100,00	-	58,19	100,00	n/a	Belum Tersedia Data	Belum Tersedia Data	Belum Tersedia Data
2	persentase peningkatan obyek sasaran pengawasan barang beredar	%	100,00	-	100,00	100,00	n/a	Belum Tersedia Data	Belum Tersedia Data	Belum Tersedia Data
3	Eksportir di Kota Pekalongan	pelaku usaha	18,00	12,00	21,00	18,00	n/a	Belum Tersedia Data	Belum Tersedia Data	Belum Tersedia Data
4	Pelaku usaha yang difasilitasi sarana promosi melalui even pameran	UMKM	72,00	-	16,00	12,00	n/a	Belum Tersedia Data	Belum Tersedia Data	Belum Tersedia Data
5	Pelaku usaha yang difasilitasi sarana promosi Pekalongan Batik Night Market	UMKM	300,00	10,00	60,00	60,00	n/a	Belum Tersedia Data	Belum Tersedia Data	Belum Tersedia Data
6	Pelaku usaha yang difasilitasi sarana promosi melalui E-Marketplace	UMKM	70,00	-	70,00	70,00	n/a	Belum Tersedia Data	Belum Tersedia Data	Belum Tersedia Data
7	Kawasan tertib PK5	kawasan	7,00	6,00	7,00	7,00	n/a	Belum Tersedia Data	Belum Tersedia Data	Belum Tersedia Data

No.	Aspek	Satuan	Target Akhir RPJMD	Kondisi Kinerja pada Awal RPJMD	Realisasi Tahun 2020	Tahun 2021		Realisasi Capaian RPJMD sd Tw 2 Tahun 2021	Persentase capaian Tw 2 Tahun 2021 terhadap target RPJMD	Status Ketercapaian Terhadap Target Akhir RPJMD
						Target RKPD 2021	Realisasi sd Tw 2 Tahun 2021			
1	2	3	4	5	6	7	8	9	10	11
8	Persentase pemenuhan persyaratan teknis SNI Pasar Rakyat	%	30,77	-	26,57	30,77	n/a	Belum Tersedia Data	Belum Tersedia Data	Belum Tersedia Data

Sumber : Bappeda Kota Pekalongan (diolah), 2021

30. Urusan Fungsi Perencanaan

Hasil capaian kinerja indikator Program Fungsi Perencanaan disajikan pada tabel .2.31 berikut.

Tabel 2.31 Capaian Kinerja Indikator Program Urusan Fungsi Perencanaan sd Tahun 2021

No.	Aspek	Satuan	Target Akhir RPJMD	Kondisi Kinerja pada Awal RPJMD	Realisasi Tahun 2020	Tahun 2021		Realisasi Capaian RPJMD sd Tw 2 Tahun 2021	Persentase capaian Tw 2 Tahun 2021 terhadap target RPJMD	Status Ketercapaian Terhadap Target Akhir RPJMD
						Target RKPD 2021	Realisasi sd Tw 2 Tahun 2021			
1	2	3	4	5	6	7	8	9	10	11
Urusan Perencanaan										
1	Persentase pemanfaatan data/informasi dalam perencanaan	Persen	100,00	-	112,72	100,00	n/a	n/a	n/a	Belum tersedia data
2	Penyusunan dokumen perencanaan Tahunan Tepat Waktu	Persen	100,00	-	100,00	100,00	n/a	n/a	n/a	Belum tersedia data
3	Penyusunan Dokumen Evaluasi Triwulanan Tepat Waktu	Persen	100,00	-	100,00	100,00	100,00	100,00	100,00	tercapai
4	persentase ketersediaan dokumen perencanaan pembangunan bidang ekonomi	Persen	100,00	-	100,00	100,00	n/a	n/a	n/a	Belum tersedia data
5	Persentase ketersediaan dokumen Perencanaan Bidang infrastruktur Wilayah, Perumahan Rakyat dan kawasan permukiman	Persen	100,00	-	89,00	100,00	n/a	n/a	n/a	Belum tersedia data

No.	Aspek	Satuan	Target Akhir RPJMD	Kondisi Kinerja pada Awal RPJMD	Realisasi Tahun 2020	Tahun 2021		Realisasi Capaian RPJMD sd Tw 2 Tahun 2021	Persentase capaian Tw 2 Tahun 2021 terhadap target RPJMD	Status Ketercapaian Terhadap Target Akhir RPJMD
						Target RKPD 2021	Realisasi sd Tw 2 Tahun 2021			
1	2	3	4	5	6	7	8	9	10	11
6	Persentase ketersediaan dokumen Perencanaan Bidang Pemsosbud	Persen	100,00	-	100,00	100,00	n/a	n/a	n/a	Belum tersedia data

Sumber : Bappeda Kota Pekalongan (diolah), 2021

31. Urusan Fungsi Keuangan Daerah

Hasil capaian kinerja indikator Program Urusan Fungsi Keuangan Daerah disajikan pada tabel 2.32 berikut.

Tabel 2.32 Capaian Kinerja Indikator Program Urusan Fungsi Keuangan Daerah sd Tahun 2021

No.	Aspek	Satuan	Target Akhir RPJMD	Kondisi Kinerja pada Awal RPJMD	Realisasi Tahun 2020	Tahun 2021		Realisasi Capaian RPJMD sd Tw 2 Tahun 2021	Persentase capaian Tw 2 Tahun 2021 terhadap target RPJMD	Status Ketercapaian Terhadap Target Akhir RPJMD
						Target RKPD 2021	Realisasi sd Tw 2 Tahun 2021			
1	2	3	4	5	6	7	8	9	10	11
Urusan Keuangan										
1	Persentase Peningkatan potensi pendapatan	Persen	4,50	-	4,90	4,50	n/a	n/a	n/a	Belum Tersedia Data
2	persentase kepemilikan sertifikat tanah Pemkot	Persen	64,50	-	62,07	64,50	n/a	n/a	n/a	Belum Tersedia Data
3	Persentase OPD yang menyelesaikan Laporan Aset Tetap	Persen	100,00	-	100,00	100,00	100,00	100,00	100,00	Tercapai
4	Persentase OPD yang menyelesaikan laporan Persediaan	Persen	100,00	-	100,00	100,00	100,00	100,00	100,00	Tercapai
5	Ketersediaan Perda dan Perwal APBD yang tepat waktu	Persen	100,00	-	100,00	100,00	0,00	n/a	n/a	Belum Tersedia Data
6	Persentase Penyaluran Hibah dan Bansos	Persen	100,00	-	100,00	100,00	50,00	50,00	50,00	Belum Tercapai
7	Persentase OPD yang menerapkan pelaporan keuangan berbasis SAP	Persen	100,00	-	100,00	100,00	100,00	100,00	100,00	Tercapai

No.	Aspek	Satuan	Target Akhir RPJMD	Kondisi Kinerja pada Awal RPJMD	Realisasi Tahun 2020	Tahun 2021		Realisasi Capaian RPJMD sd Tw 2 Tahun 2021	Persentase capaian Tw 2 Tahun 2021 terhadap target RPJMD	Status Ketercapaian Terhadap Target Akhir RPJMD
						Target RKPd 2021	Realisasi sd Tw 2 Tahun 2021			
1	2	3	4	5	6	7	8	9	10	11
8	Persentase Pencapaian Target Pendapatan Pajak	Persen	100,00	-	108,92	100,00	42,56	42,56	42,56	Belum Tercapai
9	Persentase Pencapaian Target Pendapatan Retribusi	Persen	100,00	-	27,71	100,00	88,92	88,92	88,92	Belum Tercapai
10	Persentase Penerbitan SP2D atas pengajuan SPM dari OPD	Persen	100,00	-	100,00	100,00	50,00	50,00	50,00	Tercapai
11	Persentase Pencairan SP2D atas penerbitan SP2D	Persen	100,00	-	100,00	100,00	50,00	50,00	50,00	Tercapai

Sumber : Bappeda Kota Pekalongan (diolah), 2021

32. Urusan Fungsi Kepegawaian dan Diklat

Hasil capaian kinerja indikator Urusan Program Fungsi Kepegawaian dan Diklat disajikan pada tabel 2.33 berikut.

Tabel 2.33 Capaian Kinerja Indikator Program Urusan Fungsi Kepegawaian dan Diklat sd Tahun 2021

No.	Aspek	Satuan	Target Akhir RPJMD	Kondisi Kinerja pada Awal RPJMD	Realisasi Tahun 2020	Tahun 2021		Realisasi Capaian RPJMD sd Tw 2 Tahun 2021	Persentase capaian Tw 2 Tahun 2021 terhadap target RPJMD	Status Ketercapaian Terhadap Target Akhir RPJMD
						Target RKPd 2021	Realisasi sd Tw 2 Tahun 2021			
1	2	3	4	5	6	7	8	9	10	11
Urusan Kepegawaian dan Diklat										
1	Persentase PNS yang memiliki Kompetensi	%	28,00	-	27,95	28,00	n/a	Belum Tersedia Data	Belum Tersedia Data	Belum Tersedia Data
2	Persentase PNS tugas belajar dan ijin belajar	%	32,53	-	0,62	32,53	n/a	Belum Tersedia Data	Belum Tersedia Data	Belum Tersedia Data
3	Tingkat kepuasan PNS terhadap administrasi kepegawaian	%	25,00	-	23,00	25,00	n/a	Belum Tersedia Data	Belum Tersedia Data	Belum Tersedia Data
4	Persentase Ketersediaan data PNS	%	100,00	-	100,00	100,00	n/a	Belum Tersedia Data	Belum Tersedia Data	Belum Tersedia Data

No.	Aspek	Satuan	Target Akhir RPJMD	Kondisi Kinerja pada Awal RPJMD	Realisasi Tahun 2020	Tahun 2021		Realisasi Capaian RPJMD sd Tw 2 Tahun 2021	Persentase capaian Tw 2 Tahun 2021 terhadap target RPJMD	Status Ketercapaian Terhadap Target Akhir RPJMD
						Target RKPD 2021	Realisasi sd Tw 2 Tahun 2021			
1	2	3	4	5	6	7	8	9	10	11
5	Persentase Kesesuaian Kompetensi dengan Jabatan	%	78,00	-	81,05	78,00	n/a	Belum Tersedia Data	Belum Tersedia Data	Belum Tersedia Data
6	Persentase PNS berkembang karier	%	40,00	-	36,96	40,00	n/a	Belum Tersedia Data	Belum Tersedia Data	Belum Tersedia Data

Sumber : Bappeda Kota Pekalongan (diolah), 2021

33. Urusan Fungsi Penelitian dan Pengembangan

Hasil capaian kinerja indikator Program Urusan Fungsi Penelitian dan Pengembangan disajikan pada tabel 2.34 berikut.

Tabel 2.34 Capaian Kinerja Indikator Program Urusan Fungsi Penelitian dan Pengembangan sd Tahun 2021

No.	Aspek	Satuan	Target Akhir RPJMD	Kondisi Kinerja pada Awal RPJMD	Realisasi Tahun 2020	Tahun 2021		Realisasi Capaian RPJMD sd Tw 2 Tahun 2021	Persentase capaian Tw 2 Tahun 2021 terhadap target RPJMD	Status Ketercapaian Terhadap Target Akhir RPJMD
						Target RKPD 2021	Realisasi sd Tw 2 Tahun 2021			
1	2	3	4	5	6	7	8	9	10	11
Urusan Penelitian dan Pengembangan										
1	Persentase kesesuaian penelitian dengan arah kebijakan selama periode RPJMD	Persen	60,00	-	82,00	60,00	n/a	Belum Tersedia Data	Belum Tersedia Data	Belum Tersedia Data
2	Persentase PD yang difasilitasi dalam inovasi daerah	Persen	95,00	-	100,00	95,00	n/a	Belum Tersedia Data	Belum Tersedia Data	Belum Tersedia Data

Sumber : Bappeda Kota Pekalongan (diolah), 2021

34. Urusan Fungsi Lainnya

Hasil capaian kinerja indikator Program Urusan Fungsi Lainnya disajikan pada tabel 2.35 berikut.

Tabel 2.35 Capaian Kinerja Indikator Program Urusan Fungsi Lainnya sd Tahun 2021

No.	Aspek	Satuan	Target Akhir RPJMD	Kondisi Kinerja pada Awal RPJMD	Realisasi Tahun 2020	Tahun 2021		Realisasi Capaian RPJMD sd Tw 2 Tahun 2021	Persentase capaian Tw 2 Tahun 2021 terhadap target RPJMD	Status Ketercapaian Terhadap Target Akhir RPJMD
						Target RKPD 2021	Realisasi sd Tw 2 Tahun 2021			
1	2	3	4	5	6	7	8	9	10	11
Urusan Fungsi Lain										
1	Persentase penyelesaian kasus-kasus / pengaduan masyarakat pada Wilayah Irbanwil I	Persen	100,00	-	100,00	100,00	100,00	100,00	100	Tercapai
2	Persentase penyelesaian kasus-kasus / pengaduan masyarakat pada Wilayah Irbanwil II	Persen	100,00	-	100,00	100,00	100,00	100,00	100	Tercapai
3	persentase perda inisiatif yang diterbitkan	Persen	100,00	-	100,00	100,00	2,00	n/a	n/a	Belum Tersedia Data
4	Persentase Raperda menjadi Peraturan Daerah yang berasal dari eksekutif	Persen	100,00	-	155,56	100,00	n/a	n/a	n/a	Belum Tersedia Data
5	Ketentuan Cukai yang telah disosialisasikan	Persen	100,00	-	100,00	100,00	n/a	n/a	n/a	Belum Tersedia Data
6	Rata-rata nilai persepsi kinerja unit pelayanan	Indeks	88,00	-	82,21	88,00	n/a	n/a	n/a	Belum Tersedia Data
7	Persentase PD yang melaksanakan evaluasi kelembagaan	Persen	25,80	-	87,50	6,50	n/a	n/a	n/a	Belum Tersedia Data
8	Nilai Komponen Pelaporan Kinerja pada Evaluasi AKIP Kota	Indeks	15,00	-	11,09	15,00	n/a	n/a	n/a	Belum Tersedia Data
9	Persentase Capaian Target Pengawasan Internal pada Wilayah Irbanwil I	Persen	100,00	-	100,00	100,00	2,38	40,48	40,48	Belum Tercapai
10	Persentase Capaian Target Pengawasan Internal pada Wilayah Irbanwil II	Persen	100,00	-	100,00	100,00	2,38	38,10	38,10	Belum Tercapai
11	Tingkat kinerja bidang pemerintahan Wilayah Barat	Persen	100,00	-	100,00	100,00	0,00	Belum Tersedia Data	Belum Tersedia Data	Belum Tersedia Data
12	Tingkat kinerja bidang pembangunan Wilayah Barat	Persen	100,00	-	100,00	100,00	33,33	Belum Tersedia Data	Belum Tersedia Data	Belum Tersedia Data

No.	Aspek	Satuan	Target Akhir RPJMD	Kondisi Kinerja pada Awal RPJMD	Realisasi Tahun 2020	Tahun 2021		Realisasi Capaian RPJMD sd Tw 2 Tahun 2021	Persentase capaian Tw 2 Tahun 2021 terhadap target RPJMD	Status Ketercapaian Terhadap Target Akhir RPJMD
						Target RKPd 2021	Realisasi sd Tw 2 Tahun 2021			
1	2	3	4	5	6	7	8	9	10	11
13	Tingkat kinerja bidang pembinaan kemasyarakatan Wilayah Barat	Persen	100,00	-	100,00	100,00	43,48	Belum Tersedia Data	Belum Tersedia Data	Belum Tersedia Data
14	Tingkat kinerja bidang pemerintahan Wilayah Timur	Persen	100,00	-	100,00	100,00	100,00	Belum Tersedia Data	Belum Tersedia Data	Belum Tersedia Data
15	Tingkat kinerja bidang pembangunan Wilayah Timur	Persen	100,00	-	100,00	100,00	50,00	Belum Tersedia Data	Belum Tersedia Data	Belum Tersedia Data
16	Tingkat kinerja bidang pembinaan kemasyarakatan Wilayah Timur	Persen	100,00	-	100,00	100,00	50,00	Belum Tersedia Data	Belum Tersedia Data	Belum Tersedia Data
17	Tingkat kinerja bidang pemerintahan Wilayah Selatan	Persen	100,00	-	100,00	100,00	n/a	Belum Tersedia Data	Belum Tersedia Data	Belum Tersedia Data
18	Tingkat kinerja bidang pembangunan Wilayah Selatan	Persen	100,00	-	100,00	100,00	n/a	Belum Tersedia Data	Belum Tersedia Data	Belum Tersedia Data
19	Tingkat kinerja bidang pembinaan kemasyarakatan Wilayah Selatan	Persen	100,00	-	100,00	100,00	n/a	Belum Tersedia Data	Belum Tersedia Data	Belum Tersedia Data
20	Tingkat kinerja bidang pemerintahan Wilayah Utara	Persen	100,00	-	100,00	100,00	n/a	Belum Tersedia Data	Belum Tersedia Data	Belum Tersedia Data
21	Tingkat kinerja bidang pembangunan Wilayah Utara	Persen	100,00	-	100,00	100,00	n/a	Belum Tersedia Data	Belum Tersedia Data	Belum Tersedia Data
22	Tingkat kinerja bidang pembinaan kemasyarakatan Wilayah Utara	Persen	100,00	-	100,00	100,00	n/a	Belum Tersedia Data	Belum Tersedia Data	Belum Tersedia Data
23	Persentase OPD yang menyelenggarakan SPIP level berkembang	Persen	100,00	-	61,29	100,00	0,00	0,00	0,00	Belum Tercapai
24	Persentase OPD dengan hasil evaluasi pembangunan ZI minimal B	Persen	80,65	-	54,84	80,65	0,00	0,00	0,00	Belum Tercapai
25	Persentase pengaduan masyarakat bidang hukum yang tertangani	Persen	80,00	-	100,00	72,00	n/a	n/a	n/a	Belum tersedia data
26	Persentase rekomendasi kebijakan bidang Perekonomian yang terealisasi	Persen	100,00	-	100,00	100,00	n/a	n/a	n/a	Belum tersedia data
27	Jumlah sektor ekonomi kreatif yang dikembangkan		7,00	-	2,00	1,00	n/a	6,00	85,71	Belum Tercapai

No.	Aspek	Satuan	Target Akhir RPJMD	Kondisi Kinerja pada Awal RPJMD	Realisasi Tahun 2020	Tahun 2021		Realisasi Capaian RPJMD sd Tw 2 Tahun 2021	Persentase capaian Tw 2 Tahun 2021 terhadap target RPJMD	Status Ketercapaian Terhadap Target Akhir RPJMD
						Target RKPd 2021	Realisasi sd Tw 2 Tahun 2021			
1	2	3	4	5	6	7	8	9	10	11
28	Persentase kegiatan strategis bidang perindustrian, perdagangan, koperasi-UKM, Perusda, Pertanian, Perikanan, Kelautan, Ketahanan pangan yang dikoordinasikan pelaksanaannya	Persen	100,00	-	100,00	100,00	n/a	n/a	n/a	Belum Tersedia Data
29	Persentase medical general check up	persen	100,00	-	0,00	100,00	0,00	0,00	0,00	Belum Tercapai
30	Nilai LPPD	indeks	3,23	-	3,23	3,06	n/a	n/a	n/a	Belum Tersedia Data
31	Persentase efektivitas kerjasama daerah	Persen	100,00	-	100,00	100,00	n/a	n/a	n/a	Belum Tersedia Data
32	Persentase realisasi patok batas wilayah	Persen	100,00	-	51,40	100,00	n/a	n/a	n/a	Belum Tersedia Data
33	Persentase kegiatan yang dilaksanakan	Persen	100,00	-	99,57	100,00	n/a	n/a	n/a	Belum Tersedia Data
34	Persentase Keberhasilan Pengadaan Barang/Jasa	Persen	100,00	-	95,29	100,00	n/a	n/a	n/a	Belum Tersedia Data
35	Persentase OPD tertib pelaporan pelaksanaan APBD	Persen	100,00	-	100,00	100,00	n/a	n/a	n/a	Belum Tersedia Data
36	Persentase penyelenggara pendidikan keagamaan yang mendapatkan sertifikat/syahadah	Persen	100,00	-	99,07	100,00	n/a	n/a	n/a	Belum Tersedia Data
37	Persentase capaian fasilitasi lembaga sosial masyarakat	Persen	100,00	-	100,00	100,00	n/a	n/a	n/a	Belum Tersedia Data
38	Persentase capaian fasilitasi pemberdayaan masyarakat	Persen	95,00	-	100,00	95,00	n/a	n/a	n/a	Belum Tersedia Data
39	Persentase kerjasama informasi dengan mas media yang efektif	Persen	100,00	-	94,84	100,00	n/a	n/a	n/a	Belum Tersedia Data
40	Persentase pelayanan keprotokoleran dan kehumasan	Persen	100,00	-	50,00	100,00	50,00	50,00	50,00	Belum Tercapai
41	Persentase Capaian target pemenuhan infrastruktur KPA-Kapabilitas APIP	Persen	80,00	-	64,24	80,00	78,28	78,28	97,85	Akan Tercapai
42	Persentase penyelesaian TLHP APF	Persen	85,00	-	89,61	85,00	86,71	86,71	102,01	Tercapai
43	Persentase Perda yang ditetapkan	Persen	100,00	-	27,00	100,00	0,00	0,00	0,00	Belum Tercapai

Sumber : Bappeda Kota Pekalongan (diolah), 2021

35. Urusan Penunjang Pemerintahan

Hasil capaian kinerja indikator Program Urusan Penunjang Pemerintahan disajikan pada tabel 2.36 berikut.

Tabel 2.36 Capaian Kinerja Indikator Program Urusan Penunjang Pemerintahan sd Tahun 2021

No.	Aspek	Satuan	Target Akhir RPJMD	Kondisi Kinerja pada Awal RPJMD	Realisasi Tahun 2020	Tahun 2021		Realisasi Capaian RPJMD sd Tw 2 Tahun 2021	Persentase capaian Tw 2 Tahun 2021 terhadap target RPJMD	Status Ketercapaian Terhadap Target Akhir RPJMD
						Target RKPD 2021	Realisasi sd Tw 2 Tahun 2021			
1	2	3	4	5	6	7	8	9	10	11
Urusan Rutin										
1	Persentase pelaksanaan surat menyurat, sumber daya air dan listrik, ATK, cetak dan penggandaan makan minum serta rapat koordinasi dan konsultasi	Persen	100,00	0	100,00	100,00	0,00	100	100	Tercapai
2	Persentase pelaksanaan pemeliharaan gedung/kantor, kendaraan dinas operasional, pengadaan dan pemeliharaan peralatan kantor dan rumah tangga	Persen	100,00	0	100,00	100,00	0,00	100	100	Tercapai
3	Persentase kehadiran aparatur	Persen	100,00	0	90,00	90,00	0,00	100	111	Tercapai
4	Persentase ketersediaan laporan capaian kinerja	persen	100,00	0	100,00	5,00	n/a	100	100	Tercapai
5	Persentase capaian aparatur berkompeten	Persen	100,00	-	100,00	100,00	100,00	100	100	Tercapai
6	Pengaduan yang diterima	kasus	0	-	-	0	0,00	0	0	Tercapai

Sumber : Bappeda Kota Pekalongan (diolah), 2021

2.1.3. Hasil Evaluasi Indikator Kinerja Kegiatan Sampai Dengan Triwulan II Tahun 2021

1. Tingkat Prestasi Kinerja Kegiatan (output) berdasarkan Urusan

Tingkat prestasi kinerja ini mengukur capaian output berdasarkan urusan, sehingga jika 1 (satu) urusan dikerjakan oleh beberapa OPD (contoh urusan kesehatan, trantibum, fungsi lain) secara kinerja output dan anggaran tetap dihitung sebagai 1 (satu) urusan.

Hasil capaian kinerja indikator kegiatan (output) berdasarkan urusan disajikan pada tabel 2.37 berikut.

Tabel 2.37 Prestasi Kinerja dan Anggaran Kegiatan Perubahan RKPd Tahun 2021 Berdasarkan Urusan Pemerintah Daerah

No	Nama Urusan	Kinerja (persen)	Anggaran (persen)
1	Urusan Pemerintahan Bidang Pendidikan	32,74	29,24
2	Urusan Pemerintahan Bidang Kesehatan	35,56	5,67
3	Urusan Pemerintahan Bidang Pekerjaan Umum Dan Penataan Ruang	23,59	18,34
4	Urusan Pemerintahan Bidang Perumahan Dan Kawasan Permukiman	45,07	13,28
5	Urusan Pemerintahan Bidang Ketenteraman Dan Ketertiban Umum Serta Perlindungan Masyarakat	31,91	39,58
6	Urusan Pemerintahan Bidang Sosial	40,84	21,42
7	Urusan Pemerintahan Bidang Tenaga Kerja	50,22	4,15
8	Urusan Pemerintahan Bidang Pemberdayaan Perempuan Dan Perlindungan Anak	60,78	1,40
9	Urusan Pemerintahan Bidang Pangan	26,85	1,05
10	Urusan Pemerintahan Bidang Pertanahan	21,67	11,95
11	Urusan Pemerintahan Bidang Lingkungan Hidup	30,15	41,17
12	Urusan Pemerintahan Bidang Administrasi Kependudukan Dan Pencatatan Sipil	N/A	31,35
13	Urusan Pemerintahan Bidang Pemberdayaan Masyarakat Dan Desa	40,34	33,10
14	Urusan Pemerintahan Bidang Pengendalian Penduduk Dan Keluarga Berencana	27,43	9,47
15	Urusan Pemerintahan Bidang Perhubungan	N/A	46,93
16	Urusan Pemerintahan Bidang Komunikasi Dan Informatika	51,15	36,65
17	Urusan Pemerintahan Bidang Koperasi, Usaha Kecil, Dan Menengah	23,95	0,60
18	Urusan Pemerintahan Bidang Penanaman Modal	49,57	39,49
19	Urusan Pemerintahan Bidang Kepemudaan Dan Olahraga	1,67	10,55

No	Nama Urusan	Kinerja (persen)	Anggaran (persen)
20	Urusan Pemerintahan Bidang Statistik	33,43	0,31
21	Urusan Pemerintahan Bidang Persandian	23,72	0,07
22	Urusan Pemerintahan Bidang Kebudayaan	7,14	1,85
23	Urusan Pemerintahan Bidang Perpustakaan	81,65	3,39
24	Urusan Pemerintahan Bidang Kearsipan	45,91	34,59
25	Urusan Pemerintahan Bidang Kelautan Dan Perikanan	44,41	36,15
26	Urusan Pemerintahan Bidang Pariwisata	25,46	14,64
27	Urusan Pemerintahan Bidang Pertanian	28,25	38,46
28	Urusan Pemerintahan Bidang Perdagangan	44,91	31,03
29	Urusan Pemerintahan Bidang Perindustrian	18,56	36,83
30	Unsur Pendukung Urusan Pemerintahan	46,94	38,08
31	Unsur Penunjang Perencanaan	22,47	33,78
32	Unsur Penunjang Keuangan	55,87	29,44
33	Unsur Penunjang Kepegawaian	58,74	31,49
34	Unsur Penunjang Pendidikan Dan Pelatihan	19,32	11,86
35	Unsur Penunjang Penelitian Dan Pengembangan	10,76	0,73
36	Unsur Pengawasan	24,04	40,73
37	Unsur Kewilayahan	46,76	43,34
38	Unsur Pemerintahan Umum	22,72	47,99

Sumber : Bappeda Kota Pekalongan (diolah), 2021

2. Tingkat Prestasi Kinerja Kegiatan (output) berdasarkan Organisasi Perangkat Daerah

Tingkat prestasi kinerja ini mengukur capaian output berdasarkan organisasi perangkat daerah sehingga jika 1 (satu) OPD mengerjakan oleh beberapa urusan (contoh DPU-PR, DLH, Dinsos P2KB) maka kinerja output dan anggaran dari beberapa urusan tersebut akan dilakukan rata-rata.

Hasil capaian kinerja indikator kegiatan (output) berdasarkan OPD disajikan pada tabel 2.38 berikut.

Tabel 2.38 Prestasi Kinerja dan Anggaran Kegiatan RKPD Tahun 2021 berdasarkan Organisasi Perangkat Daerah (OPD)

No	Nama OPD	Kinerja (persen)	Anggaran (persen)
1	Dinas Pendidikan	32,74	29,24
2	Dinas Kesehatan	35,56	5,67
3	Dinas Pekerjaan Umum dan Penataan Ruang	27,51	31,76
4	Dinas Perumahan Rakyat dan Kawasan Permukiman	30,29	13,28
5	Satuan Polisi Pamong Praja	36,49	41,76
6	Badan Penanggulangan Bencana Daerah	27,32	37,41

No	Nama OPD	Kinerja (persen)	Anggaran (persen)
7	Dinas Sosial, Pengendalian Penduduk dan Keluarga Berencana	36,37	30,89
8	Dinas Lingkungan Hidup	37,45	39,70
9	Dinas Kependudukan dan Pencatatan Sipil	N/A	31,35
10	Dinas Pemberdayaan Masyarakat, Perempuan dan Perlindungan Anak	47,15	34,50
11	Dinas Perhubungan	N/A	46,93
12	Dinas Komunikasi dan Informatika	43,42	37,02
13	Dinas Penanaman Modal dan Pelayanan Terpadu Satu Pintu	49,57	39,49
14	Dinas Kearsipan dan Perpustakaan	57,82	37,99
15	Dinas Kelautan dan Perikanan	44,41	36,15
16	Dinas Pariwisata, Kebudayaan, Kepemudaan dan Olahraga	14,93	27,04
17	Dinas Pertanian dan Pangan	27,79	39,51
18	Dinas Perdagangan, Koperasi, Usaha Kecil dan Menengah	37,92	31,63
19	Dinas Perindustrian dan Tenaga Kerja	29,11	40,98
20	Sekretariat Daerah	47,40	29,37
21	Sekretariat DPRD	38,02	46,79
22	Badan Perencanaan Pembangunan, Penelitian dan Pengembangan Daerah	18,56	34,51
23	Badan Keuangan Daerah	55,87	29,44
24	Badan Kepegawaian, Pendidikan dan Pelatihan Daerah	45,60	43,36
25	Inspektorat	24,04	40,73
26	Kecamatan Pekalongan Utara	N/A	48,77
27	Kecamatan Pekalongan Selatan	54,71	46,46
28	Kecamatan Pekalongan Barat	39,80	44,67
29	Kecamatan Pekalongan Timur	N/A	33,45
30	Kantor Kesatuan Bangsa dan Politik	22,72	47,99

Sumber : Bappeda Kota Pekalongan (diolah), 2021

2.1.4. Hasil Evaluasi Standar Pelayanan Minimal (SPM) Tahun 2020

2.1.5.1. Urusan Pendidikan

Berdasarkan Peraturan Menteri Pendidikan dan Kebudayaan Nomor 32 Tahun 2018 tentang Standar Teknis Pelayanan Minimal Bidang Pendidikan, Jenis Pelayanan Dasar Urusan Pendidikan Kabupaten/Kota meliputi :

1. Pendidikan Dasar;
2. Pendidikan Kesetaraan; dan
3. Pendidikan Anak Usia Dini.

Pada tahun 2020, ketiga indikator SPM Bidang Pendidikan tidak tercapai. Hal ini dikarenakan :

1. Pada Pendidikan Dasar, jumlah penduduk kota Pekalongan usia 7 – 15 tahun mendapatkan layanan pendidikan dasar (Dikdas) yaitu sebanyak 41.886 orang dari target yang seharusnya 43.648 orang atau sebesar 89,79 persen. Karena banyak orang tua siswa yang menyekolahkan anaknya di sekolah luar kota dan juga tidak sedikit penduduk Kota Pekalongan yang berdomisili di luar kota dan menyekolahkan anaknya di luar kota juga;
2. Pada Pendidikan Kesetaraan, Jumlah penduduk kota Pekalongan usia 7 – 18 tahun yang belum mendapatkan pendidikan formal dan mendapatkan layanan pendidikan kesetaraan yaitu sebanyak 1.678 orang dari target yang seharusnya 6.582 orang atau sebesar 25,49 persen. Disebabkan belum adanya pendampingan khusus bagi Anak Tidak Sekolah (ATS) sehingga mempunyai motivasi untuk bersekolah, dan juga tidak adanya proses pembelajaran tatap muka;
3. Pada Pendidikan Anak Usia Dini, Pada tahun 2020 jumlah penduduk kota Pekalongan usia 5 – 6 tahun mendapatkan layanan pendidikan anak usia dini (PAUD) yaitu sebanyak 10.045 orang dari target yang seharusnya 10.439 orang atau sebesar 96,23 persen. Karena banyak orang tua utamanya yang tidak mampu tidak menyekolahkan anaknya di PAUD.

Hasil pencapaian SPM Bidang Pendidikan Tahun 2020 dapat dilihat pada tabel berikut.

Tabel 2.39 Capaian SPM Bidang Pendidikan di Kota Pekalongan Tahun 2020

No	Jenis Pelayanan Dasar	Indikator	Target	Capaian	Tercapai/ Tidak Tercapai
1	Pendidikan Dasar	Jumlah Warga Negara Usia 7-15 Tahun yang berpartisipasi dalam pendidikan dasar(SD/MI, SMP/MTs)	100 persen	89,79 persen	Tidak Tercapai
2	Pendidikan Kesetaraan	Jumlah Warga Negara Usia 7-18 Tahun yang belum menyelesaikan pendidikan dasar dan atau menengah yang berpartisipasi dalam pendidikan kesetaraan	100 persen	25,49 persen	Tidak Tercapai
3	Pendidikan Anak Usia Dini	Jumlah Warga Negara Usia 5-6 Tahun yang berpartisipasi dalam pendidikan PAUD	100 persen	96,23 persen	Tidak Tercapai

Sumber : Laporan Penerapan Standar Pelayanan Minimal Tahun 2020, 2021

2.1.5.2. Urusan Kesehatan

Berdasarkan Peraturan Menteri Kesehatan Nomor 4 Tahun 2019 tentang Standar Teknis Pemenuhan Mutu Pelayanan Dasar pada Standar Pelayanan Minimal Bidang Kesehatan, jenis pelayanan dasar urusan kesehatan meliputi :

1. Pelayanan Kesehatan Ibu Hamil;
2. Pelayanan Kesehatan Ibu Bersalin;
3. Pelayanan Kesehatan Bayi Baru Lahir;
4. Pelayanan Kesehatan Balita;
5. Pelayanan Kesehatan pada Usia Pendidikan Dasar;

6. Pelayanan Kesehatan pada Usia Produktif;
7. Pelayanan Kesehatan pada Usia Lanjut;
8. Pelayanan Kesehatan Penderita Hipertensi;
9. Pelayanan Kesehatan Penderita Diabetes Melitus;
10. Pelayanan Kesehatan Orang dengan Gangguan Jiwa berat;
11. Pelayanan Kesehatan Orang terduga Tuberkolosis; dan
12. Pelayanan Kesehatan Orang dengan risiko terinfeksi virus yang melemahkan daya tahan tubuh manusia (*Human Immunodeficiency Virus*).

Hasil capaian SPM Bidang Kesehatan Tahun 2020 dapat dilihat pada tabel berikut.

Tabel 2.40 Capaian SPM Bidang Kesehatan di Kota Pekalongan Tahun 2020

No	Jenis Pelayanan Dasar	Indikator	Target	Capaian	Tercapai/ Tidak Tercapai
1	Pelayanan Kesehatan Ibu Hamil	Persentase pelayanan ibu hamil mendapat pelayanan kesehatan ibu hamil	100 persen	98,22 persen	Tidak Tercapai
2	Pelayanan Kesehatan Ibu Bersalin	Persentase pelayanan ibu bersalin mendapat pelayanan persalinan	100 persen	100 persen	Tercapai
3	Pelayanan Kesehatan Bayi Baru Lahir	Persentase pelayanan bayi baru lahir mendapat pelayanan bayi baru lahir	100 persen	99,59 persen	Tidak Tercapai
4	Pelayanan Kesehatan Balita	Cakupan Pelayanan Kesehatan Balita sesuai standard	100 persen	88,39 persen	Tidak Tercapai
5	Pelayanan Kesehatan pada Usia Pendidikan Dasar	Persentase anak usia pendidikan dasar yang mendapat pelayanan kesehatan sesuai standard	100 persen	52,54 persen	Tidak Tercapai
6	Pelayanan Kesehatan pada Usia Produktif	Persentase orang usia 15-59 tahun yang mendapat skrining kesehatan sesuai standard	100 persen	28,57 persen	Tidak Tercapai
7	Pelayanan Kesehatan pada Usia Lanjut	Persentase warga negara usia 60 tahun keatas yang mendapatkan skrining kesehatan sesuai standard	100 persen	70,57 persen	Tidak Tercapai
8	Pelayanan Kesehatan Penderita Hipertensi	Persentase penderita Hipertensi yang mendapat pelayanan kesehatan sesuai standard	100 persen	27,1 persen	Tidak Tercapai
9	Pelayanan Kesehatan Penderita Diabetes Melitus	Persentase penderita Diabetes Melitus yang mendapat pelayanan kesehatan sesuai standard	100 persen	100 persen	Tercapai
10	Pelayanan Kesehatan pada Orang dengan Gangguan Jiwa Berat	Persentase Orang dengan Gangguan Jiwa (ODGJ) Berat yang mendapat pelayanan kesehatan jiwa sesuai standard	100 persen	100 persen	Tercapai
11	Pelayanan Kesehatan pada Orang terduga Tuberculosis (Tb)	Persentase Orang terduga TBC yang mendapat pelayanan TBC sesuai standard	100 persen	78,43 persen	Tidak Tercapai
12	Pelayanan Kesehatan pada Orang terinfeksi virus HIV/AIDS	Persentase Orang dengan risiko terinfeksi HIV mendapatkan pelayanan deteksi dini HIV sesuai standard	100 persen	100 persen	Tercapai

Sumber : Laporan Penerapan Standar Pelayanan Minimal Tahun 2020, 2021

Dari ke 12 indikator tersebut, sebanyak 4 indikator mencapai target, dan sebanyak 8 indikator tidak mencapai target. Hal ini dikarenakan :

1. Pada pelayanan kesehatan ibu hamil, Jumlah ibu hamil yang mendapatkan layanan kesehatan sebanyak 6.122 orang atau sebesar 98,22 persen. Belum tercapai dikarenakan adanya kasus kematian pada ibu hamil dan ada beberapa ibu hamil yang pindah tempat tinggal;
2. Pada pelayanan kesehatan bayi baru lahir, jumlah bayi baru lahir yang mendapatkan layanan kesehatan sebanyak 5.881 orang atau sebesar 99,59 persen dikarenakan adanya kasus kematian pada bayi;
3. Pada pelayanan kesehatan Balita, jumlah balita yang mendapatkan layanan kesehatan sebanyak 22.614 orang atau sebesar 88,39 persen. Hal ini dikarenakan selama masa pandemi *COVID-19* Posyandu banyak yang tutup sehingga banyak balita yang tidak mendapatkan pelayanan kesehatan balita;
4. Pelayanan kesehatan pada usia pendidikan dasar, jumlah warga negara pada usia pendidikan dasar yang mendapatkan layanan kesehatan sebanyak 23.280 orang atau sebesar 52,54 persen. Hal ini disebabkan karena sekolah libur selama pandemi sehingga tidak semua siswa hadir atau diijinkan hadir saat pemeriksaan;
5. Pelayanan kesehatan pada usia produktif, jumlah warga negara pada usia produktif yang mendapatkan layanan kesehatan sebanyak 59.357 orang atau sebesar 28,57 persen. Ini disebabkan karena beberapa hal, diantaranya :
 - a. Pelayanan kesehatan usia produktif di masa pandemi, Posbindu PTM baru diijinkan mulai akhir Juli 2020, bulan September dihentikan lagi dan baru dimulai akhir bulan Oktober 2020 dan tidak semua Posbindu tetapi hanya Posbindu yang mampu menerapkan protokol kesehatan yang diijinkan melaksanakan kegiatan;
 - b. Target sasaran untuk pelayanan kesehatan/skrining kesehatan usia produktif terlalu tinggi;
 - c. Bahan pemeriksaan untuk usia produktif untuk gula darah belum mencukupi.
6. Pelayanan kesehatan pada usia lanjut, jumlah warga negara pada usia lanjut yang mendapatkan layanan kesehatan sebanyak 19.563 orang atau sebesar 70,57 persen. Hal ini dikarenakan masa Pandemi poksila tidak dibuka;
7. Pada pelayanan kesehatan penderita hipertensi, jumlah warga negara penderita hipertensi yang mendapatkan layanan kesehatan sebanyak 20.834 orang atau sebesar 27,10 persen. Hal ini dikarenakan adanya perubahan definisi operasional dari sasaran pelayanan kesehatan penderita hipertensi yang semula 6 persen dikalikan jumlah penduduk ≥ 15 tahun menjadi 32,2 persen dikalikan jumlah penduduk ≥ 15 tahun sehingga menyebabkan sasarannya terlalu tinggi. Selain itu kegiatan Posbindu PTM untuk deteksi dini faktor resiko penyakit hipertensi, baru diijinkan mulai/buka akhir Juli 2020, dihentikan lagi pada September dan Oktober 2020 mulai kembali akhir Oktober 2020. Tidak semua Posbindu PTM mulai kegiatan, tetapi hanya Posbindu PTM yang mampu menerapkan protokol kesehatan yang diijinkan mulai kegiatan;
8. Pada pelayanan kesehatan orang terduga tuberkolosis, jumlah warga negara terduga tuberkolosis yang mendapatkan layanan kesehatan sebanyak 4.228 orang atau sebesar 78,43 persen. Hal ini dikarenakan kader kesehatan tidak dapat bekerja secara optimal dan penyuluhan kesehatan terkait tuberkolosis terhentisaat adanya pandemi *COVID-19*.

2.1.5.3. Urusan Pekerjaan Umum

Berdasarkan Peraturan Menteri Pekerjaan Umum dan Perumahan Rakyat Nomor 29/PRT/M/2018 tentang Standar Teknis Pelayanan Dasar Pada Standar Pelayanan

Minimal Pekerjaan Umum dan Perumahan Rakyat, jenis pelayanan dasar Urusan Pekerjaan Umum Kabupaten/Kota meliputi :

1. Penyediaan Kebutuhan pokok air minum sehari-hari; dan
2. Penyediaan Pelayanan Pengolahan air limbah domestik.

Hasil Capaian Indikator SPM Bidang Pekerjaan Umum tahun 2020 dapat dilihat pada tabel berikut.

Tabel 2.41 Capaian SPM Bidang Pekerjaan Umum di Kota Pekalongan Tahun 2020

No	Jenis Pelayanan Dasar	Indikator	Target	Capaian	Tercapai/ Tidak Tercapai
1	Penyediaan Kebutuhan pokok air minum sehari-hari	Jumlah Warga Negara yang memperoleh kebutuhan pokok air minum sehari-hari	100 persen	100 persen	Tercapai
2	Penyediaan Pelayanan Pengolahan air limbah domestik	Jumlah Warga Negara yang memperoleh layanan pengolahan air limbah domestik	100 persen	100 persen	Tercapai

Sumber : Laporan Penerapan Standar Pelayanan Minimal Tahun 2020, 2021

Kedua indikator tersebut dapat mencapai target yang ditentukan yaitu sejumlah 31.321 KK untuk Penyediaan Kebutuhan pokok air minum sehari-hari dan sejumlah 60.627 KK untuk Penyediaan Pelayanan Pengolahan air limbah domestik air minum.

2.1.5.4. Urusan Perumahan Rakyat

Berdasarkan Peraturan Menteri Pekerjaan Umum dan Perumahan Rakyat Nomor 29/PRT/M/2018 tentang Standar Teknis Pelayanan Dasar Pada Standar Pelayanan Minimal Pekerjaan Umum dan Perumahan Rakyat, jenis pelayanan dasar Perumahan Rakyat Kabupaten/Kota meliputi :

1. Penyediaan dan rehabilitasi rumah yang layak huni bagi korban bencana kab/kota; dan
2. Fasilitasi penyediaan rumah yang layak huni bagi masyarakat yang terkena relokasi program Pemerintah Daerah Kabupaten/Kota.

Hasil Capaian Indikator SPM Bidang Perumahan Rakyat tahun 2020 dapat dilihat pada tabel berikut.

Tabel 2.42 Capaian SPM Bidang Perumahan Rakyat di Kota Pekalongan Tahun 2020

No	Jenis Pelayanan Dasar	Indikator	Target	Capaian	Tercapai/ Tidak Tercapai
1	Penyediaan dan rehabilitasi rumah yang layak huni bagi korban bencana kab/kota	Jumlah Warga Negara korban bencana yang memperoleh rumah layak huni	100 persen	100 persen	Tercapai
2	Fasilitasi penyediaan rumah yang layak huni bagi masyarakat yang terkena relokasi program Pemerintah Daerah Kabupaten/Kota	Jumlah Warga Negara yang terkena relokasi akibat program Pemerintah Daerah Kabupaten/Kota yang memperoleh fasilitasi penyediaan rumah yang layak huni	100 persen	100 persen	Tercapai

Sumber : Laporan Penerapan Standar Pelayanan Minimal Tahun 2020, 2021

Kedua indikator tersebut mencapai target karena untuk Penyediaan dan Rehabilitasi rumah yang layak huni bagi korban Bencana Kab/Kota dapat dipenuhi yaitu sejumlah 66 orang, dan untuk fasilitas penyediaan rumah yang layak huni bagi masyarakat yang terkena relokasi program Pemerintah Daerah Kab/Kota sejumlah 16 orang juga terpenuhi (relokasi warga yang berada di bantaran sungai di Kelurahan Krapyak).

2.1.5.5. Urusan Ketentraman, Ketertiban Umum dan Perlindungan Masyarakat

Berdasarkan Peraturan Menteri Dalam Negeri Nomor 101 Tahun 2018 tentang Standar Teknis Pelayanan Dasar Pada Standar Pelayanan Minimal Sub Urusan Bencana Daerah Kabupaten/Kota, Peraturan Menteri Dalam Negeri Nomor 114 Tahun 2018 tentang Standar Teknis Pelayanan Dasar Pada Standar Pelayanan Minimal Sub Urusan Kebakaran Daerah Kabupaten/Kota dan Peraturan Menteri Dalam Negeri Nomor 121 Tahun 2018 tentang Standar Teknis Mutu Pelayanan Dasar Sub Urusan Ketentraman dan Ketertiban Umum di Provinsi, Kabupaten/Kota, jenis pelayanan dasar Urusan Ketentraman, Ketertiban umum dan Perlindungan Masyarakat kabupaten/kota meliputi :

1. Pelayanan Ketentraman dan ketertiban umum;
2. Pelayanan Informasi rawan bencana;
3. Pelayanan pencegahan dan kesiapsiagaan terhadap bencana;
4. Pelayanan penyelamatan dan evakuasi korban bencana; dan
5. Pelayanan penyelamatan dan evakuasi korban kebakaran.

Hasil Capaian Indikator SPM Bidang Ketentraman, Ketertiban Umum dan Perlindungan Masyarakat Tahun 2020 dapat dilihat pada tabel berikut.

Tabel 2.43 Capaian SPM Bidang Ketentraman, Ketertiban Umum dan Perlindungan Masyarakat di Kota Pekalongan Tahun 2020

No	Jenis Pelayanan Dasar	Indikator	Target	Pencapaian	Tercapai/Tidak Tercapai
1	Pelayanan Ketentraman dan ketertiban umum	Jumlah Warga Negara yang memperoleh layanan akibat dari penegakan hukum Perda dan Perkada	100 persen	100 persen	Tercapai
2	Pelayanan Informasi rawan bencana	Jumlah Warga Negara yang memperoleh layanan informasi rawan bencana	100 persen	100 persen	Tercapai
3	Pelayanan pencegahan dan kesiapsiagaan terhadap bencana	Jumlah warga Negara yang memperoleh layanan pencegahan dan kesiapsiagaan terhadap bencana	100 persen	8,43 persen	Tidak Tercapai
4	Pelayanan penyelamatan dan evakuasi korban bencana	Jumlah warga Negara yang memperoleh layanan penyelamatan dan evakuasi korban bencana	100 persen	2,69 persen	Tidak Tercapai
5	Pelayanan penyelamatan dan evakuasi korban kebakaran	Jumlah warga Negara yang memperoleh layanan penyelamatan dan evakuasi korban kebakaran	100 persen	100 persen	Tercapai

Sumber : Laporan Penerapan Standar Pelayanan Minimal Tahun 2020, 2021

Dari kelima indikator tersebut, 3 indikator mencapai target dan 2 indikator tidak mencapai target, dikarenakan :

1. Pelayanan pencegahan dan kesiapsiagaan terhadap bencana, jumlah warga negara yang memperoleh layanan pencegahan dan kesiapsiagaan terhadap bencana (jumlah warga negara yang menjadi korban bencana daerah kabupaten/kota) sebanyak 26.306 orang atau sebesar 8,43 persen, terdiri dari :
 - a. Korban/terdampak banjir sebanyak 15.054 orang;
 - b. Korban/terdampak gelombang pasang/ abrasi sebanyak 9.158 orang;
 - c. Korban/terdampak angin puting beliung/ angin kencang/ cuaca ekstrem sebanyak 2.094 orang.
2. Pelayanan penyelamatan dan evakuasi korban bencana, jumlah warga negara yang memperoleh layanan penyelamatan dan evakuasi korban bencana (jumlah warga negara yang memperoleh layanan penyelamatan dan evakuasi korban bencana tingkat kab/kota), hanya sebanyak 8.404 orang yang bersedia untuk dievakuasi dan diungsikan ke posko pengungsian orang atau sebesar 2,69 persen.

2.1.5.6. Urusan Sosial

Berdasarkan Peraturan Menteri Sosial Nomor 9 Tahun 2018 tentang Standar Teknis Pelayanan Dasar pada Standar Pelayanan Minimal Bidang Sosial di Daerah Provinsi dan di Daerah Kabupaten/Kota, jenis pelayanan dasar Urusan Sosial Kabupaten/Kota meliputi:

1. Rehabilitasi sosial dasar penyandang disabilitas terlantar di luar panti;
2. Rehabilitasi sosial dasar anak terlantar di luar panti;
3. Rehabilitasi sosial dasar lanjut usia terlantar di luar panti;
4. Rehabilitasi sosial dasar tuna sosial khususnya gelandangan dan pengemis di luar panti;
5. Perlindungan dan jaminan sosial pada saat tanggap & paska bencana bagi korban bencana kab/kota.

Hasil Capaian Indikator SPM Bidang Sosial Tahun 2020 dapat dilihat pada tabel berikut.

Tabel 2.44 Capaian SPM Bidang Sosial di Kota Pekalongan Tahun 2020

No	Jenis Pelayanan Dasar	Indikator	Target	Pencapaian	Tercapai/ Tidak Tercapai
1	Rehabilitasi sosial dasar penyandang disabilitas telantar di luar panti	Jumlah Warga Negara penyandang disabilitas yang memperoleh rehabilitasi sosial di luar panti	100 persen	100 persen	Tercapai
2	Rehabilitasi sosial dasar anak terlantar di luar panti	Jumlah anak terlantar yang memperoleh rehabilitasi sosial di luar panti	100 persen	100 persen	Tercapai
3	Rehabilitasi sosial dasar lanjut usia terlantar di luar panti	Jumlah Warga Negara lanjut usia terlantar yang memperoleh rehabilitasi sosial di luar panti	100 persen	100 persen	Tercapai
4	Rehabilitasi sosial dasar tuna sosial	Jumlah Warga Negara/gelandangan dan	100 persen	100 persen	Tercapai

No	Jenis Pelayanan Dasar	Indikator	Target	Pencapaian	Tercapai/Tidak Tercapai
	khususnya gelandangan dan pengemis di luar panti	pengemis yang memperoleh rehabilitasi sosial dasar tuna sosial di luar panti			
5	Perlindungan dan jaminan sosial pada saat tanggap & paska bencana bagi korban bencana kab/kota	Jumlah warga negara korban bencana kab/kota yang memperoleh perlindungan dan jaminan sosial	100 persen	100 persen	Tercapai

Sumber : Laporan Penerapan Standar Pelayanan Minimal Tahun 2020, 2021

Dari kelima indikator tersebut, semua dapat tercapai sesuai target 100 persen.

2.1.5. Hasil Evaluasi Sustainable Development Goals (SDG's) Tahun 2020

Agenda 2030 untuk Pembangunan Berkelanjutan (*the 2030 Agenda for Sustainable Development* atau SDGs) adalah kesepakatan pembangunan baru yang mendorong perubahan-perubahan yang bergeser ke arah pembangunan berkelanjutan yang berdasarkan hak asasi manusia dan kesetaraan untuk mendorong pembangunan sosial, ekonomi dan lingkungan hidup. Di Indonesia, SDG's ditetapkan melalui Peraturan Presiden Nomor 59 Tahun 2017 tentang Pelaksanaan Pencapaian Tujuan Pembangunan Berkelanjutan. Dokumen Metadata Indikator TPB/SDG's Indonesia dibagi dalam 4 (empat) dokumen besar yang tidak terpisahkan, yaitu : Pilar Pembangunan Sosial; Pilar Pembangunan Ekonomi; Pilar Pembangunan Lingkungan; dan Pilar Pembangunan Hukum dan Tata Kelola.

2.1.6.1. Pilar Pembangunan Sosial

Pada Pilar Pembangunan Sosial, terdiri dari 5 *goals* 47 target dan 77 indikator. Namun demikian indikator yang sudah terintegrasi dalam dokumen perencanaan Kota Pekalongan adalah sebanyak 65 indikator sebagaimana ditunjukkan pada tabel berikut.

Tabel 2.45 Capaian SDG's Pilar Pembangunan Sosial di Kota Pekalongan Tahun 2020

Kode Indikator	Indikator Nasional	Indikator Provinsi	Indikator Kab/ Kota	Sumber Data	Satuan	Target dan Capaian Tahun 2020		Keterangan
						Target	Capaian	
(1)	(2)	(3)	(4)	(5)	(6)	(7)	(8)	(9)
TUJUAN 1: MENGAKHIRI SEGALA BENTUK KEMISKINAN								
Target 1.2 Pada tahun 2030, mengurangi setidaknya setengah proporsi laki-laki, perempuan dan anak-anak dari semua usia, yang hidup dalam kemiskinan di semua dimensi, sesuai dengan definisi nasional.								
1.2.1*	Persentase penduduk yang hidup di bawah garis kemiskinan nasional, menurut jenis kelamin dan kelompok umur	Persentase penduduk yang hidup di bawah garis kemiskinan nasional, menurut jenis kelamin dan kelompok umur	Angka Kemiskinan	BPS	persen	5,70	7,17	Tidak Tercapai
Target 1.3 Menerapkan secara nasional sistem dan upaya perlindungan sosial yang tepat bagi semua, termasuk kelompok yang paling miskin, dan pada tahun 2030 mencapai cakupan substansial bagi kelompok miskin dan rentan.								
1.3.1	Proporsi peserta	Proporsi penduduk	Cakupan	DINKES	persen	85	77,15	Tidak

Kode Indikator	Indikator Nasional	Indikator Provinsi	Indikator Kab/ Kota	Sumber Data	Satuan	Target dan Capaian Tahun 2020		Keterangan
						Target	Capaian	
(1)	(2)	(3)	(4)	(5)	(6)	(7)	(8)	(9)
(a)	jaminan kesehatan melalui SJSN Bidang Kesehatan	miskin non kuota yang mempunyai jaminan pelayanan kesehatan	penduduk yang mempunyai jaminan kesehatan					Tercapai
1.3.1 (b)	Proporsi peserta program jaminan sosial bidang ketenagakerjaan	Proporsi peserta program jaminan sosial bidang ketenagakerjaan	Proporsi peserta program jaminan sosial bidang ketenagakerjaan	DINPER INAKER	persen		NA	Untuk indikator tersebut belum bisa disajikan karena harus dikonfirmasi ke BPJS Ketenagakerjaan dulu, sedangkan BPJS mulai tahun 2018 pendataan peserta Jamsostek digabung dengan pendataan peserta yang non tenaga kerja sehingga kesulitan untuk memilah-milah
1.3.2 (c)	Persentase penyandang disabilitas yang miskin dan rentan yang terpenuhi hak dasarnya dan inklusivitas	Persentase penyandang disabilitas miskin	Persentase penyandang disabilitas yang miskin dan rentan yang terpenuhi hak dasarnya dan inklusivitas	DINSOS P2KB	persen	PM	0,18	Tidak ada target tetapi data tersedia
1.3.1 (d)	Jumlah rumah tangga yang mendapatkan bantuan tunai bersyarat/ Prgram Keluarga Harapan	Jumlah rumah tangga yang mendapatkan bantuan tunai bersyarat/ Prgram Keluarga Harapan	Jumlah rumah tangga yang mendapatkan bantuan tunai bersyarat/ Prgram Keluarga Harapan	DINSOS P2KB	KPM	PM	10.695	Tidak ada target tetapi data tersedia
Target 1.4 Pada tahun 2030, menjamin bahwa semua laki-laki dan perempuan, khususnya masyarakat miskin dan rentan, memiliki hak yang sama terhadap sumber daya ekonomi, serta akses terhadap pelayanan dasar, kepemilikan dan kontrol atas tanah dan bentuk kepemilikan lain, warisan, sumber daya alam, teknologi baru, dan jasa keuangan yang tepat, termasuk keuangan mikro.								
1.4.1 (a)	Persentase perempuan pernah kawin umur 15-49 tahun yang prosesnya melahirkan terakhirnya di fasilitas kesehatan	Persentase perempuan pernah kawin umur 15-49 tahun yang prosesnya melahirkan terakhirnya di fasilitas kesehatan	Cakupan persalinan di fasilitas pelayanan kesehatan	DINKES	persen	100	100	Tercapai
1.4.1 (b)	Persentase anak umur 12-23 bulan yang menerima imunisasi dasar lengkap	Persentase anak umur 12-23 bulan yang menerima imunisasi dasar lengkap	Cakupan imunisasi dasar lengkap	DINKES	persen	100 persen	90,02	Tidak Tercapai

Kode Indikator	Indikator Nasional	Indikator Provinsi	Indikator Kab/ Kota	Sumber Data	Satuan	Target dan Capaian Tahun 2020		Keterangan
						Target	Capaian	
(1)	(2)	(3)	(4)	(5)	(6)	(7)	(8)	(9)
1.4.1 (c)	Prevalensi Penggunaan metode Kontrasepsi (CPR) semua cara pada pasangan Usia Subur (PUS) usia 15-49 tahun yang berstatus kawin	Prevalensi Penggunaan metode Kontrasepsi (CPR) semua cara pada pasangan Usia Subur (PUS) usia 15-49 tahun yang berstatus kawin	CPR/ Peserta KB Aktif	DINSOS P2KB	persen	64	67,35	Tercapai
1.4.1 (d)	Persentase rumah tangga yang memiliki akses terhadap air minum layak dan berkelanjutan	Persentase rumah tangga yang memiliki akses terhadap air minum layak dan berkelanjutan	Cakupan Pelayanan air minum: - Perdesaan - Perkotaan	DINPER KIM	persen	93,99	97,09	Tercapai
1.4.1 (e)	Persentase rumah tangga yang memiliki akses terhadap layanan sanitasi layak dan berkelanjutan	Persentase rumah tangga yang memiliki akses terhadap layanan sanitasi layak dan berkelanjutan	Cakupan Pelayanan Sanitasi	DINPER KIM	persen	95,99	91,72	Tidak Tercapai
1.4.1 (f)	Persentase rumah tangga kumuh perkotaan	Persentase rumah tangga kumuh perkotaan	Persentase kawasan permukiman kumuh yang tertangani	DINPER KIM	persen	1,77	3,79	Tercapai
1.4.1 (g)	Angka Partisipasi Murni (APM) SD/ MI/ sederajat	Angka Partisipasi Murni (APM) SD/ MI/ sederajat	Angka Partisipasi Murni (APM) SD/ MI/ sederajat	DINDIK	persen	95,5	82,93	Tidak Tercapai
1.4.1 (h)	Angka Partisipasi Murni (APM) SMP/ MTs/ sederajat	Angka Partisipasi Murni (APM) SMP/ MTs/ sederajat	Angka Partisipasi Murni (APM) SMP/ MTs/ sederajat	DINDIK	persen	77,5	60,89	Tidak Tercapai
1.4.1 (i)	Angka Partisipasi Murni (APM) SMA/ MA/ sederajat	Angka Partisipasi Murni (APM) SMA/ MA/ sederajat	Angka Partisipasi Murni (APM) SMA/ MA/ sederajat	BPS	persen	PM	55,58	Tidak ada target tetapi data tersedia
1.4.1 (j)	Persentase penduduk umur 0-17 tahun dengan kepemilikan akta kelahiran	Persentase penduduk umur 0-17 tahun dengan kepemilikan akta kelahiran	Cakupan penerbitan kutipan akta kelahiran	DINDUK CAPIL	persen	55	53,81	Tidak Tercapai
1.4.1 (k)	Persentase rumah tangga miskin dan rentan yang sumber penerangan utamanya listrik-listrik baik dari PLN dan bukan PLN	Persentase rumah tangga miskin dan rentan yang sumber penerangan utamanya listrik-listrik baik dari PLN dan bukan PLN	Persentase rumah tangga miskin dan rentan yang sumber penerangan utamanya listrik-listrik baik dari PLN dan bukan PLN	BPS	persen		NA	Data tidak tersedia
Target 1.5 Pada tahun 2030, membangun ketahanan masyarakat miskin dan mereka yang berada dalam kondisi rentan, dan mengurangi kerentanan mereka terhadap kejadian ekstrim terkait iklim dan guncangan ekonomi, sosial, lingkungan, dan bencana.								
1.5.1 (e)	Indeks risiko bencana pada pusat-pusat pertumbuhan yang berisiko tinggi	Jumlah Desa Tangguh Bencana	Jumlah Desa Tangguh Bencana	DINSOS P2KB	persen	PM	9	Tidak ada target tetapi data tersedia

Kode Indikator	Indikator Nasional	Indikator Provinsi	Indikator Kab/ Kota	Sumber Data	Satuan	Target dan Capaian Tahun 2020		Keterangan
						Target	Capaian	
(1)	(2)	(3)	(4)	(5)	(6)	(7)	(8)	(9)
1.5.2 (a)	Jumlah kerugian ekonomi langsung akibat bencana	Jumlah kerugian ekonomi langsung akibat bencana	Jumlah kerugian ekonomi langsung akibat bencana	BPBD	Rupiah	PM	12.037.798.900	Tidak ada target tetapi data tersedia
1.5.3*	Dokumen strategi pengurangan risiko bencana tingkat daerah	Dokumen strategi pengurangan risiko bencana tingkat provinsi	Dokumen strategi pengurangan risiko bencana tingkat kota	BPBD	Dokumen	1	0	Tidak Tercapai
TUJUAN 2: MENGHILANGKAN KELAPARAN, MENCAPAI KETAHANAN PANGAN DAN GIZI YANG BAIK, SERTA MENINGKATKAN PERTANIAN BERKELANJUTAN								
Target 2.1 Pada tahun 2030, menghilangkan kelaparan dan menjamin akses bagi semua orang, khususnya orang miskin dan mereka yang berada dalam kondisi rentan, termasuk bayi, terhadap makanan yang aman, bergizi, dan cukup sepanjang tahun.								
2.1.1*	Prevalensi Ketidakcukupan Konsumsi Pangan (<i>Prevalence of Undernourishment</i>)	Ketersediaan pangan utama beras (ton)	Skor Pola Pangan Harapan	DINPER PA	skor	77,16	92,01	Tercapai
2.1.2*	Prevalensi penduduk dengan kerawanan pangan sedang atau berat, berdasarkan pada Skala Pengalaman Kerawanan Pangan	Presentase Penanganan Daerah Rawan Pangan	Presentase Penanganan Daerah Rawan Pangan	DINPER PA	persen	NA	NA	Data tidak tersedia (tidak termasuk indikator kinerja dalam RPJMD maupun Renstra)
2.1.2 (a)	Proporsi penduduk dengan asupan kalori minimum di bawah 1400 kkal/ kapita/ hari	Proporsi penduduk dengan asupan kalori minimum di bawah 1400 kkal/ kapita/ hari	Proporsi penduduk dengan asupan kalori minimum di bawah 1400 kkal/ kapita/ hari	DINKES	persen	2,1	9,10	Tercapai
Target 2.2 Pada tahun 2030, menghilangkan segala bentuk kekurangan gizi, termasuk pada tahun 2025 mencapai target yang disepakati secara internasional untuk anak pendek dan kurus di bawah usia 5 tahun, dan memenuhi kebutuhan gizi remaja perempuan, ibu hamil dan menyusui, serta manula.								
2.2.1*	Prevalensi stunting (pendek dan sangat pendek) pada anak di bawah lima tahun/ balita. Prevalensi stunting (pendek dan sangat pendek) pada anak di bawah lima tahun/ balita	Prevalensi stunting (pendek dan sangat pendek) pada anak di bawah lima tahun/ balita. Prevalensi stunting (pendek dan sangat pendek) pada anak di bawah lima tahun/ balita	Prevalensi stunting (pendek dan sangat pendek) pada anak di bawah lima tahun/ balita. Prevalensi stunting (pendek dan sangat pendek) pada anak di bawah lima tahun/ balita	DINKES	persen	< 12 persen	9,42	Tercapai
2.2.1 (a)	Prevalensi stunting (pendek dan sangat pendek) pada anak di bawah dua tahun/ baduta	Prevalensi stunting (pendek dan sangat pendek) pada anak di bawah dua tahun/ baduta	Prevalensi stunting (pendek dan sangat pendek) pada anak di bawah dua tahun/ baduta	DINKES	persen	6,85	5,82	Tercapai

Kode Indikator	Indikator Nasional	Indikator Provinsi	Indikator Kab/ Kota	Sumber Data	Satuan	Target dan Capaian Tahun 2020		Keterangan
						Target	Capaian	
(1)	(2)	(3)	(4)	(5)	(6)	(7)	(8)	(9)
2.2.2*	Prevalensi Malnutrisi (berat badan/ tinggi badan) anak pada usia kurang dari 5 tahun, berdasarkan tipe)	Prevalensi Gizi Buruk	Prevalensi Gizi Buruk	DINKES	persen	<0,5	0,16	Tercapai
2.2.2 (a)	Prevalensi anemia pada ibu hamil	Prevalensi anemia pada ibu hamil	Jumlah kasus anemia pada ibu hamil	DINKES	kasus	9,02	8,33	Tercapai
2.2.2 (b)	Persentase bayi usia kurang dari 6 bulan yang mendapatkan ASI eksklusif	Cakupan ASI eksklusif	Cakupan ASI eksklusif	DINKES	persen	47 persen	53,4	Tercapai
2.2.2 (c)	Kualitas konsumsi pangan yang diindikasikan oleh skor Pola Pangan Harapan (PPH) mencapai; dan tingkat konsumsi ikan	Skor Pola Pangan Harapan	Skor Pola Pangan Harapan	DINPER PA	skor	76,02	77,16	Tercapai
TUJUAN 3: MENJAMIN KEHIDUPAN YANG SEHAT DAN MENINGKATKAN KESEJAHTERAAN SELURUH PENDUDUK SEMUA USIA								
Target 3.1 Pada tahun 2030, mengurangi rasio angka kematian ibu hingga kurang dari 70 per 100.000 kelahiran hidup.								
3.1.1*	Angka Kematian Ibu (AKI)	Angka Kematian Ibu (AKI).	Angka Kematian Ibu (AKI).	DINKES	Per 100.000 KH	102	152,41	Tidak Tercapai
3.1.2*	Proporsi perempuan pernah kawin umur 15-49 tahun yang proses kelahiran terakhirnya ditolong oleh tenaga kesehatan terlatih	Cakupan Pertolongan Persalinan Tenaga Kesehatan	Cakupan Pertolongan Persalinan Tenaga Kesehatan	DINKES	persen	100	100	Tercapai
3.1.2 (a)	Proporsi perempuan pernah kawin umur 15-49 tahun yang proses kelahiran terakhirnya di fasilitas kesehatan	Cakupan persalinan di fasilitas pelayanan kesehatan	Cakupan persalinan di fasilitas pelayanan kesehatan	DINKES	persen	100	100	Tercapai
Target 3.2 Pada tahun 2030, mengakhiri kematian bayi baru lahir dan balita yang dapat dicegah, dengan seluruh negara berusaha menurunkan Angka Kematian Neonatal setidaknya hingga 12 per 1.000 KH (Kelahiran Hidup) dan Angka Kematian Balita 25 per 1.000.								
3.2.1*	Angka Kematian Balita (AKBa) per 1000 kelahiran hidup	Angka Kematian Balita (AKBa) per 1000 kelahiran hidup	Angka Kematian Balita (AKBa) per 1000 kelahiran hidup	DINKES	Per 1.000 KH	12,30	10,84	Tercapai
3.2.2*	Angka Kematian Neonatal (AKN) per 1000 kelahiran hidup	Cakupan neonatal komplikasi yang ditangani	Angka Kematian Neonatal (AKN) per 1000 kelahiran hidup	DINKES	Per 1.000 KH	6,7	4,91	Tidak Tercapai
3.2.2 (a)	Angka kematian Bayi (AKB) per 1000 kelahiran hidup	Angka kematian Bayi (AKB) per 1000 kelahiran hidup	Angka kematian Bayi (AKB) per 1000 kelahiran hidup	DINKES	Per 1.000 KH	9,6	8,81	Tercapai
3.2.2 (b)	Persentase kabupaten/ kota yang mencapai 80 persen imunisasi dasar lengkap pada bayi	Cakupan UCI desa	Cakupan UCI desa	DINKES	persen	100	100	Tercapai

Kode Indikator	Indikator Nasional	Indikator Provinsi	Indikator Kab/ Kota	Sumber Data	Satuan	Target dan Capaian Tahun 2020		Keterangan
						Target	Capaian	
(1)	(2)	(3)	(4)	(5)	(6)	(7)	(8)	(9)
Target 3.3 Pada tahun 2030, mengakhiri epidemi AIDS, tuberkulosis, malaria, dan penyakit tropis yang terabaikan, dan memerangi hepatitis, penyakit bersumber air, serta penyakit menular lainnya.								
3.3.1 (a)	Prevalensi HIV pada populasi dewasa.	Prevalensi HIV-AIDS	Jumlah kasus HIV/ AIDS	DINKES	orang	100	Jumlah kasus HIV umur 15-49 tahun = 99	Tercapai
3.3.2 (a)	Insiden Tuberkulosis (ITB) per 100.000 penduduk.	Jumlah Insiden TB	Jumlah kasus TB Paru BTA (+)	DINKES	kasus	-	172,31	Tidak Tercapai
3.3.3 (a)	Jumlah kabupaten/ kota dengan eliminasi Malaria.	Angka Kesakitan Malaria	Angka Kesakitan Malaria	DINKES	per 1.000 penduduk beresiko	-	NA	Data tidak tersedia (tidak ada kasus malaria)
3.3.4 (a)	Persentase Kab/ Kota yang melakukan deteksi dini untuk infeksi Hepatitis B	Persentase Kab/ Kota yang melakukan deteksi dini untuk infeksi Hepatitis B	Jumlah kasus hepatitis B	DINKES	kasus	PM	Jumlah kasus Hepatitis B = 45 kasus	Tidak ada target tetapi data tersedia
3.3.5*	Jumlah Orang Yang Memerlukan Intervensi Terhadap Penyakit Tropis Yang Terabaikan (Filiariasis dan Kusta)	Angka penemuan kasus baru kusta	Angka penemuan kasus baru kusta	DINKES	per 100.000 penduduk	<10	70,83	Tidak Tercapai
3.3.5 (b)	Jumlah kab/ kota dengan eliminasi filariasis (berhasil lolos dalam survey penilaian transmisi tahap 1)	Angka kasus filaria yang ditangani	Angka kasus filaria yang ditangani	DINKES	per 100.000 penduduk	<1	Angka kasus filaria yang ditangani= 2 kasus	Tidak Tercapai
Target 3.4 Pada tahun 2030, mengurangi hingga sepertiga angka kematian dini akibat penyakit tidak menular, melalui pencegahan dan pengobatan, serta meningkatkan kesehatan mental dan kesejahteraan.								
3.4.1 (b)	Prevalensi tekanan darah tinggi	Proporsi kasus hipertensi di fasyankes	Cakupan pelayanan kesehatan penderita hipertensi	DINKES	persen	100	27,10	Tidak Tercapai
3.4.1 (c)	Prevalensi Obesitas Pada Penduduk Usia 18+ Tahun (Persen)	Prevalensi Obesitas Pada Penduduk Usia 18+ Tahun (Persen)	Deteksi dini obesitas pada penduduk usia 15+ tahun di fasyankes	DINKES	persen	18	3,77	Tercapai
Target 3.5 Memperkuat pencegahan dan pengobatan penyalahgunaan zat, termasuk penyalahgunaan narkotika dan penggunaan alkohol yang membahayakan.								
3.5.1 (a)	Jumlah penyalahguna narkotika dan pengguna alkohol yang merugikan, yang mengakses layanan rehabilitasi medis	Jumlah penyalahguna narkotika dan pengguna alkohol yang merugikan, yang mengakses layanan rehabilitasi medis	Jumlah penyalahgunaan narkotika	KESBA NGPOL	orang	PM	11	Tidak ada target tetapi data tersedia
3.5.1 (b)	Jumlah yang mengakses layanan pasca rehabilitasi	Jumlah yang mengakses layanan pasca rehabilitasi	Jumlah yang mengakses layanan pasca rehabilitasi	KESBA NGPOL	orang		NA	Data tidak tersedia (indikator provinsi)
3.5.1 (c)	Jumlah korban penyalahgunaan NAPZA yang mendapatkan	Jumlah korban penyalahgunaan NAPZA yang mendapatkan	Jumlah korban penyalahgunaan NAPZA yang	KESBA NGPOL	orang	PM	22	Tidak ada target tetapi data tersedia

Kode Indikator	Indikator Nasional	Indikator Provinsi	Indikator Kab/ Kota	Sumber Data	Satuan	Target dan Capaian Tahun 2020		Keterangan
						Target	Capaian	
(1)	(2)	(3)	(4)	(5)	(6)	(7)	(8)	(9)
	rehabilitasi sosial di dalam panti sesuai standar pelayanan	rehabilitasi sosial di dalam panti sesuai standar pelayanan	mendapatkan rehabilitasi sosial di dalam panti sesuai standar pelayanan					
3.5.1 (d)	Jumlah Lembaga Rehabilitasi Sosial Korban Penyalahgunaan NAPZA yang telah dikembangkan/ dibantu	Jumlah Lembaga Rehabilitasi Sosial Korban Penyalahgunaan NAPZA yang telah dikembangkan/ dibantu	Jumlah Lembaga Rehabilitasi Sosial Korban Penyalahgunaan NAPZA yang telah dikembangkan / dibantu	KESBA NGPOL	Rumah sakit	PM	2	Tidak ada target tetapi data tersedia
3.5.1 (e)	Prevalensi penyalahgunaan narkoba	Prevalensi penyalahgunaan narkoba	Prevalensi penyalahgunaan narkoba	BNN/ Kesbang pol	Persen		NA	Data tidak tersedia (tidak termasuk indikator kinerja dalam RPJMD maupun Renstra)
Target 3.7 Pada tahun 2030, menjamin akses universal terhadap layanan kesehatan seksual dan reproduksi, termasuk keluarga berencana, informasi dan pendidikan, dan integrasi kesehatan reproduksi ke dalam strategi dan program nasional.								
3.7.1 (a)	Angka pemakaian kontrasepsi (CPR) semua cara pada Pasangan Usia Subur (PUS) umur 15-49 tahun yang berstatus kawin	CPR/ Peserta KB Aktif	CPR/ Peserta KB Aktif	DINSOS P2KB		PM	67,35	Tidak ada target tetapi data tersedia
3.7.2 (a)	Total Fertility Rate (TFR)	Total Fertility Rate (TFR)	Total Fertility Rate (TFR)	DINSOS P2KB	persen	2,252	2,166	Tercapai
3.7.2 (b)	Angka penggunaan metode kontrasepsi jangka panjang (MKJP) cara modern	Angka penggunaan metode kontrasepsi jangka panjang (MKJP) cara modern	Angka penggunaan metode kontrasepsi jangka panjang (MKJP) cara modern	DINSOS P2KB		24,00	19,63	Tidak Tercapai
3.7.2*	Angka kelahiran pada perempuan umur 15-19 tahun (Age Specific Fertility Rate/ ASFR)	Angka kelahiran pada perempuan umur 15-19 tahun (Age Specific Fertility Rate/ ASFR)	Angka kelahiran pada perempuan umur 15-19 tahun (Age Specific Fertility Rate/ ASFR)	DINSOS P2KB			NA	Data tidak tersedia (tidak termasuk indikator kinerja dalam RPJMD maupun Renstra)
Target 3.8 Mencapai cakupan kesehatan universal, termasuk perlindungan risiko keuangan, akses terhadap pelayanan kesehatan dasar yang baik, dan akses terhadap obat- obatan dan vaksin dasar yang aman, efektif, berkualitas, dan terjangkau bagi semua orang.								
3.8.1 (a)	Unmeet Need Pelayanan Kesehatan	Unmeet Need	Unmeet Need KB	DINSOS P2KB	persen	12,00	18,18	Tidak Tercapai
3.8.2 (a)	Cakupan Jaminan Kesehatan Nasional (JKN)	Cakupan Jaminan Kesehatan Daerah	Cakupan Jaminan Kesehatan Daerah	DINKES	persen	85	77,15	Tidak Tercapai

Kode Indikator	Indikator Nasional	Indikator Provinsi	Indikator Kab/ Kota	Sumber Data	Satuan	Target dan Capaian Tahun 2020		Keterangan
						Target	Capaian	
(1)	(2)	(3)	(4)	(5)	(6)	(7)	(8)	(9)
Target 3.a Memperkuat pelaksanaan the Framework Convention on Tobacco Control WHO di seluruh negara sebagai langkah yang tepat.								
3.a.1*	Persentase merokok pada penduduk umur ≥15 tahun.	Persentase merokok pada penduduk umur ≥15 tahun.	Persentase merokok pada penduduk umur ≥15 tahun.	BPS	persen	PM	24,48 persen	Tidak ada target tetapi data tersedia
TUJUAN 4: MENJAMIN PENDIDIKAN YANG INKLUSIF DAN MERATA SERTA MEMPROMOSIKAN BELAJAR SEPANJANG HAYAT								
Target 4.1 Pada tahun 2030, menjamin bahwa semua anak perempuan dan laki-laki menyelesaikan pendidikan dasar dan menengah tanpa dipungut biaya, setara, dan berkualitas, yang mengarah pada capaian pembelajaran yang relevan dan efektif.								
4.1.1 (a)	Persentase SD/ MI berakreditasi minimal B	Persentase SD/ MI berakreditasi minimal B	Persentase SD/ MI berakreditasi A	DINDIK	persen	PM	69,86	Tidak ada target tetapi data tersedia
4.1.1 (b)	Persentase SMP/ MTs berakreditasi minimal B	Persentase SMP/ MTs berakreditasi minimal B	Persentase SMP/ MTs berakreditasi A	DINDIK	persen	PM	68,42	Tidak ada target tetapi data tersedia
4.1.1 (c)	Persentase SMA/ MA berakreditasi minimal B	Persentase SMA/ MA berakreditasi minimal B		DINDIK			NA	Data tidak tersedia (bukan kewenangan kota)
4.1.1 (d)	Angka Partisipasi Kasar (APK) SD/ MI/ sederajat	Angka Partisipasi Kasar (APK) SD/ MI/ sederajat	Angka Partisipasi Kasar (APK) SD/ MI/ sederajat	DINDIK	persen	100	101,31	Tercapai
4.1.1 (e)	Angka Partisipasi Kasar (APK) SMP/ MTs/ sederajat	Angka Partisipasi Kasar (APK) SMP/ MTs/ sederajat	Angka Partisipasi Kasar (APK) SMP/ MTs/ sederajat	DINDIK	persen	100	105,44	Tercapai
4.1.1 (f)	Angka Partisipasi Kasar (APK) SMA/ SMK/ MA/ sederajat	Angka Partisipasi Kasar (APK) SMA/ SMK/ MA/ sederajat	Angka Partisipasi Kasar (APK) SMA/ SMK/ MA/ sederajat	BPS	persen	PM	60,28	Tidak ada target tetapi data tersedia
Target 4.2 Pada tahun 2030, menjamin bahwa semua anak perempuan dan laki-laki memiliki akses terhadap perkembangan dan penguasaan anak usia dini, penguasaan, pendidikan prasekolah dasar yang berkualitas, sehingga mereka siap untuk menempuh pendidikan dasar.								
4.2.2 (a)	Angka Partisipasi Kasar (APK) Pendidikan Anak Usia Dini (PAUD)	Angka Partisipasi Kasar (APK) Pendidikan Anak Usia Dini (PAUD)	Angka Partisipasi Kasar (APK) Pendidikan Anak Usia Dini (PAUD)	DINDIK	persen	62,5	60,28	Tidak Tercapai
Target 4.3 Pada tahun 2030, menjamin akses yang sama bagi semua perempuan dan laki-laki, terhadap pendidikan teknik, kejuruan dan pendidikan tinggi, termasuk universitas, yang terjangkau dan berkualitas.								
4.3.1 (a)	Persentase APK SMA/ SMK/ MA/ sederajat	Persentase APK SMA/ SMK/ MA/ sederajat	Persentase APK SMA/ SMK/ MA/ sederajat	BPS	persen	PM	78,66	Tidak ada target tetapi data tersedia
4.3.1 (b)	Angka Partisipasi Kasar (APK) Perguruan Tinggi (PT)	Angka Partisipasi Kasar (APK) Perguruan Tinggi (PT)	Angka Partisipasi Kasar (APK) Perguruan Tinggi (PT)	BPS	persen		NA	Data tidak tersedia
Target 4.5 Pada tahun 2030, menghilangkan disparitas gender dalam pendidikan, dan menjamin akses yang sama untuk semua tingkat pendidikan dan pelatihan kejuruan, bagi masyarakat rentan termasuk penyandang cacat, masyarakat penduduk asli, dan anak-anak dalam kondisi rentan.								
4.5.1 *	Rasio Angka Partisipasi Murni (APM) perempuan/	Rasio Angka Partisipasi Murni (APM) perempuan/	1) APM SD/ MI/ sederajat 2) APM SMP/	DINDIK		1) 96	1) 82,93 2) 60,89	Tidak Tercapai

Kode Indikator	Indikator Nasional	Indikator Provinsi	Indikator Kab/ Kota	Sumber Data	Satuan	Target dan Capaian Tahun 2020		Keterangan
						Target	Capaian	
(1)	(2)	(3)	(4)	(5)	(6)	(7)	(8)	(9)
	laki-laki di (1) SD/ MI/ sederajat; (2) SMP/ MTs/ sederajat; (3) SMA/ SMK/ MA/ sederajat; dan (4) Rasio APK perempuan/ laki-laki di PT	laki-laki di (1) SD/ MI/ sederajat; (2) SMP/ MTs/ sederajat; (3) SMA/ SMK/ MA/ sederajat; dan (4) Rasio APK perempuan/ laki-laki di PT	MTs/ Sederajat (2018)			2) 77,5		
Target 4.6 Pada tahun 2030, menjamin bahwa semua remaja dan proporsi kelompok dewasa tertentu, baik laki-laki maupun perempuan, memiliki kemampuan literasi dan numerasi.								
4.6.1 (a)	Persentase angka melek aksara penduduk umur ≥15 tahun	Angka melek huruf	Angka melek huruf	BPS	persen		NA	Data tidak tersedia (BPS tidak melakukan survei)
Target 4.a Membangun dan meningkatkan fasilitas pendidikan yang ramah anak, ramah penyandang cacat dan gender, serta menyediakan lingkungan belajar yang aman, anti kekerasan, inklusif dan efektif bagi semua.								
4.a.1	Proporsi sekolah dengan akses ke: (a) listrik (b) internet untuk tujuan pengajaran, (c) komputer untuk tujuan pengajaran, (d) infrastruktur dan materi memadai bagi siswa disabilitas, (e) air minum layak, (f) fasilitas sanitasi dasar per jenis kelamin, (g) fasilitas cuci tangan (terdiri air, sanitasi, dan higienis bagi semua (WASH)	persen Ruang kelas SMA/ MA/ SMK sesuai standar nasional pendidikan	Persentase Ruang kelas SD/ MI dan SMP/ MTs sesuai standar nasional pendidikan	Dindik	persen	PM	99,7	Tidak ada target tetapi data tersedia
Target 4.c Pada tahun 2030, secara signifikan meningkatkan pasokan guru yang berkualitas, termasuk melalui kerjasama internasional dalam pelatihan guru di negara berkembang, terutama negara kurang berkembang, dan negara berkembang kepulauan kecil.								
4.c.1	Persentase guru TK, SD, SMP, SMA, SMK, dan SMLB yang bersertifikat pendidik	Persentase pendidik SMA/ SMALB/ MA/ SMK bersertifikat pendidik	Persentase pendidik TK-SD-SMP bersertifikat pendidik	Dindik	persen	52,71	50,47	Tidak Tercapai
TUJUAN 5: MENCAPAI KESETERAAN GENDER DAN MEMPERDAYAKAN KAUM PEREMPUAN								
Target 5.1 Mengakhiri segala bentuk diskriminasi terhadap kaum perempuan dimanapun.								
5.1.1*	Jumlah kebijakan yang responsif gender mendukung pemberdayaan perempuan	Rasio kabupaten/ kota yang menerapkan kebijakan responsif gender dalam RPJMD, Rencana Strategis SKPD	Jumlah kebijakan yang responsif gender mendukung pemberdayaan perempuan	DPMPA		PM	SK (Keputusan Walikota Pekalongan Nomor 463/ 806 Tahun 2020 tentang Forum Komunikasi Partisipasi Publik untuk Kesejahteraan Perempuan dan Anak Kota Pekalongan, Keputusan Walikota	Tidak ada target tetapi data tersedia

Kode Indikator	Indikator Nasional	Indikator Provinsi	Indikator Kab/ Kota	Sumber Data	Satuan	Target dan Capaian Tahun 2020		Keterangan
						Target	Capaian	
(1)	(2)	(3)	(4)	(5)	(6)	(7)	(8)	(9)
							Nomor 463/807 thn 2020 tentang Pembentukan Pusat Pembelajaran Keluarga, Perwal Nomor 65 B Thn 2020 tentang LPPAR = 3	
Target 5.2 Menghapuskan segala bentuk kekerasan terhadap kaum perempuan di ruang publik dan pribadi, termasuk perdagangan orang dan eksploitasi seksual, serta berbagai jenis eksploitasi lainnya.								
5.2.1*	Proporsi perempuan dewasa dan anak perempuan (umur 15-64 tahun) mengalami kekerasan fisik, seksual, atau emosional) oleh pasangan atau mantan pasangan dalam 12 bulan terakhir	Proporsi perempuan dewasa dan anak perempuan yang mengalami kekerasan	Proporsi perempuan dewasa dan anak perempuan yang mengalami kekerasan	DPMPP A	persen	PM	perempuan dewasa = 27/110,241*100= 0,02449	Tidak ada target tetapi data tersedia
5.2.1 (a)	Prevalensi kasus kekerasan terhadap anak perempuan	Prevalensi kasus kekerasan terhadap anak perempuan	Prevalensi kasus kekerasan terhadap anak perempuan	DPMPP A	persen	PM	anak perempuan = 6/12,177= 0,04927	Tidak ada target tetapi data tersedia
5.2.2 (a)	Persentase korban kekerasan terhadap perempuan yang mendapat layanan komprehensif	persentase korban kekerasan terhadap perempuan dan anak yang dilaporkan terlayani	persentase korban kekerasan terhadap perempuan dan anak yang dilaporkan terlayani	DPMPP A	persen	100	=(27 perempuan +16 anak)*100 = 100	Tercapai
Target 5.3 Menghapuskan semua praktik berbahaya, seperti perkawinan usia anak, perkawinan dini dan paksa, serta sunat perempuan.								
5.3.1*	Proporsi perempuan umur 20-24 tahun yang berstatus kawin atau berstatus hidup bersama sebelum umur 15 tahun dan sebelum umur 18 tahun	Persentase usia perkawinan perempuan Pasangan Usia Subur(PUS) kurang dari 20 tahun	Persentase usia perkawinan perempuan Pasangan Usia Subur(PUS) kurang dari 20 tahun	DINSOS P2KB	Kasus	250	245	Tercapai
5.3.1 (c)	Angka Partisipasi Ksar (APK) SMA/ SMK/ MA sederajat	Angka Partisipasi Ksar (APK) SMA/ SMK/ MA sederajat	Angka Partisipasi Ksar (APK) SMA/ SMK/ MA sederajat	BPS	persen	PM	78,66	Tidak ada target tetapi data tersedia
Target 5.5 Menjamin partisipasi penuh dan efektif, dan kesempatan yang sama bagi perempuan untuk memimpin di semua tingkat pengambilan keputusan dalam kehidupan politik, ekonomi, dan masyarakat.								
5.5.1 *	Proporsi kursi yang diduduki perempuan di parlemen tingkat daerah	Proporsi kursi yang diduduki perempuan di parlemen tingkat daerah	Proporsi kursi yang diduduki perempuan di parlemen tingkat daerah	Setwan	persen	PM	8,82	Tidak ada target tetapi data tersedia

Kode Indikator	Indikator Nasional	Indikator Provinsi	Indikator Kab/ Kota	Sumber Data	Satuan	Target dan Capaian Tahun 2020		Keterangan
						Target	Capaian	
(1)	(2)	(3)	(4)	(5)	(6)	(7)	(8)	(9)
5.5.2*	Proporsi perempuan yang berada di posisi managerial	Perempuan sebagai Tenaga Manajer, Profesional, Administrasi, Teknisi	Persentase perempuan pada jabatan eselon I,II,III, dan IV	BKPPD	persen	PM	36,07	Tidak ada target tetapi data tersedia
Target 5.6 Menjamin akses universal terhadap kesehatan seksual dan reproduksi, dan hak reproduksi seperti yang telah disepakati sesuai dengan Programme of Action of the International Conference on Population and Development and the Beijing Platform serta dokumen-dokumen hasil revidi dari konferensikonferensi tersebut.								
5.6.1 (a)	Unmet need KB (Kebutuhan Keluarga Berencana/ KB yang tidak terpenuhi)	Unmet need KB (Kebutuhan Keluarga Berencana/ KB yang tidak terpenuhi).	Unmet need KB	DINSOS P2KB	persen	12	18,18	Tidak Tercapai
5.6.1 (b)	Pengetahuan dan pemahaman Pasangan Usia Subur (PUS) tentang metode kontrasepsi modern.	Pengetahuan dan pemahaman Pasangan Usia Subur (PUS) tentang metode kontrasepsi modern	Pengetahuan dan pemahaman Pasangan Usia Subur (PUS) tentang metode kontrasepsi modern	DINSOS P2KB		64	67,35	Tercapai

Sumber : Bappeda Kota Pekalongan (diolah), 2021

2.1.6.2. Pilar Pembangunan Ekonomi

Pada Pilar Pembangunan Sosial, terdiri dari 5 *goals* 54 target dan 72 indikator. Namun demikian indikator yang sudah terintegrasi dalam dokumen perencanaan Kota Pekalongan adalah sebanyak 18 indikator sebagaimana ditunjukkan pada tabel berikut.

Tabel 2.46 Capaian SDG's Pilar Pembangunan Ekonomi di Kota Pekalongan Tahun 2020

Kode Indikator	Indikator Nasional	Indikator Provinsi	Indikator Kab/ Kota	Sumber Data	Satuan	Target dan Capaian Tahun 2020		Keterangan
						Target	Capaian	
(1)	(2)	(3)	(4)	(5)	(6)	(7)	(8)	(9)
TUJUAN 7 : MENJAMIN AKSES ENERGI YANG TERJANGKAU, ANDAL, BERKELANJUTAN DAN MODERN UNTUK SEMUA								
Target 7.1 Pada tahun 2030, menjamin akses universal layanan energi yang terjangkau, andal dan modern								
7.1.1*	Rasio elektrifikasi	Rasio elektrifikasi	Rasio elektrifikasi	PLN-ESDM-BPS	persen		NA	Data tidak tersedia (bukan kewenangan kota)
7.1.1 (a)	Konsumsi listrik per kapita	Konsumsi listrik per kapita	Konsumsi listrik per kapita	PLN-ESDM-BPS	Kwh/ Kapita		NA	Data tidak tersedia (bukan kewenangan kota)
7.1.2 (a)	Jumlah sambungan jaringan gas rumah tangga	Jumlah sambungan jaringan gas rumah tangga	Jumlah sambungan jaringan gas rumah tangga	BPS			NA	Data tidak tersedia (bukan kewenangan kota)
7.1.2 (b)	Rasio penggunaan gas rumah tangga	Rasio penggunaan gas rumah tangga	Rasio penggunaan gas rumah tangga	BPS		PM	95,7	Tidak ada target tetapi data tersedia

Kode Indikator	Indikator Nasional	Indikator Provinsi	Indikator Kab/ Kota	Sumber Data	Satuan	Target dan Capaian Tahun 2020		Keterangan
						Target	Capaian	
(1)	(2)	(3)	(4)	(5)	(6)	(7)	(8)	(9)
Target 7.2 Pada tahun 2030, meningkat secara substansial pangsa energi terbarukan dalam bauran energi global.								
7.2.1*	Bauran energi terbarukan	Bauran energi terbarukan	Bauran energi terbarukan	BPS			NA	Data tidak tersedia (belum ada bauran energi terbarukan di Kota Pekalongan)
TUJUAN 8 : MENINGKATKAN PERTUMBUHAN EKONOMI YG INKLUSIF DAN BERKELANJUTAN, KESEMPATAN KERJA YANG PRODUKTIF & MENYELURUH, SERTA PEKERJAAN YG LAYAK UNTUK SEMUA								
Target 8.1 Mempertahankan pertumbuhan ekonomi per kapita sesuai dengan kondisi nasional dan, khususnya, setidaknya 7 persen pertumbuhan produk domestik bruto per tahun di negara kurang berkembang.								
8.1.1*	Laju pertumbuhan PDRB perkapita	Laju pertumbuhan PDRB	Laju pertumbuhan PDRB	BPS / Bappeda	persen	5.70	-1,87	Tidak tercapai
8.1.1. (a)	PDRB per kapita	PDRB per kapita	PDRB per kapita	BPS	juta rupiah	PM	35,22	Tidak ada target tetapi data tersedia
Target 8.2 Mencapai tingkat produktivitas ekonomi yang lebih tinggi, melalui diversifikasi, peningkatan dan inovasi teknologi, termasuk melalui fokus pada sektor yang memberi nilai tambah tinggi dan padat karya								
8.2.1*	Laju pertumbuhan PDB per tenaga kerja/ Tingkat pertumbuhan PDB riil per orang bekerja per tahun	Laju pertumbuhan PDB per tenaga kerja/ Tingkat pertumbuhan PDB riil per orang bekerja per tahun	Laju pertumbuhan PDB per tenaga kerja/ Tingkat pertumbuhan PDB riil per orang bekerja per tahun	BPS	persen		NA	Data tidak tersedia
Target 8.3 Menggalakkan kebijakan pembangunan kegiatan produktif, penciptaan lapangan kerja layak, kewirausahaan, kreativitas dan inovasi, dan mendorong formalisasi dan pertumbuhan usaha mikro, kecil, dan menengah, termasuk melalui akses terhadap jasa keuangan								
8.3.1*	Pekerja informal sektor non pertanian berdasarkan jenis kelamin	Pekerja informal sektor non pertanian berdasarkan jenis kelamin	Pekerja informal sektor non pertanian berdasarkan jenis kelamin	BPS			NA	data estimasi dari Sakernas kurang cakupan untuk angka Kabupaten/ Kota
8.3.1. (a)	Presentase Tenaga kerja formal	Presentase Tenaga kerja formal	Presentase Tenaga kerja formal	BPS	persen		NA	data estimasi Sakernas belum dihitung
8.3.1. (b)	Persentase tenaga kerja informal sektor pertanian	Persentase tenaga kerja informal sektor pertanian	Persentase tenaga kerja informal sektor pertanian	BPS	persen		NA	data estimasi dari Sakernas kurang cakupan untuk angka Kabupaten/ Kota
Target 8.5 Pada tahun 2030, mencapai pekerjaan tetap dan produktif dan pekerjaan yang layak bagi semua perempuan dan laki-laki, termasuk bagi pemuda dan penyandang difabilitas, dan upah yang sama untuk pekerjaan yang sama nilainya.								
8.5.1*	Upah rata-rata per jam pekerja	Upah rata-rata per jam pekerja	Upah Minimum Kota	Dinperinaker	Rupiah	PM	2.139.754,00	Tidak ada target tetapi data tersedia
8.5.2*	Tingkat pengangguran terbuka berdasarkan jenis kelamin dan kelompok umur	Tingkat pengangguran terbuka berdasarkan jenis kelamin dan kelompok umur	Tingkat pengangguran terbuka berdasarkan jenis kelamin dan kelompok umur	BPS	persen	3,60	7,02	Tidak Tercapai

Kode Indikator	Indikator Nasional	Indikator Provinsi	Indikator Kab/ Kota	Sumber Data	Satuan	Target dan Capaian Tahun 2020		Keterangan
						Target	Capaian	
(1)	(2)	(3)	(4)	(5)	(6)	(7)	(8)	(9)
8.5.2 (a)	Tingkat setengah pengguran	Tingkat setengah pengguran	Tingkat setengah pengguran	BPS			NA	data estimasi Sakernas belum dihitung
Target 8.6 Pada tahun 2020, secara substansial mengurangi proporsi usia muda yang tidak bekerja, tidak menempuh pendidikan atau pelatihan								
8.6.1*	Usia muda (15-24) yang sedang tidak sekolah, bekerja atau mengikuti pelatihan (NEET)	Usia muda (15-24) yang sedang tidak sekolah, bekerja atau mengikuti pelatihan (NEET)	Jumlah pelatihan untuk pemuda	DINPERIN AKER	orang	560	528	Tidak Tercapai
Target 8.9 Pada tahun 2030, menyusun dan melaksanakan kebijakan untuk mempromosikan pariwisata berkelanjutan yang menciptakan lapangan kerja dan mempromosikan budaya dan produk lokal.								
8.9.1. (a)	Jumlah wisatawan mancanegara	Jumlah wisatawan mancanegara	Jumlah wisatawan mancanegara	Dinparbud pora	orang	600	224	Tidak tercapai
8.9.1. (b)	Jumlah kunjungan wisatawan nusantara	Jumlah kunjungan wisatawan nusantara	Jumlah kunjungan wisatawan nusantara	Dinparbud pora	orang	534.400	283.658	Tidak tercapai
Target 8.10 Memperkuat kapasitas lembaga keuangan domestic untuk mendorong dan memperluas akses terhadap perbankan, asuransi dan jasa keuangan bagi semua								
8.10.1 *	Jumlah kantor bank dan ATM per 100.000 penduduk dewasa	Jumlah kantor bank dan ATM per 100.000 penduduk dewasa	Jumlah kantor bank dan ATM per 100.000 penduduk dewasa	DPMPPTSP			NA	Data tidak tersedia (tidak ada dalam indikator kinerja RPJMD dan Renstra)
8.10.1. (a)	Rata-rata jarak lembaga keuangan (Bank Umum)	Rata-rata jarak lembaga keuangan (Bank Umum)	Rata-rata jarak lembaga keuangan (Bank Umum)	DPMPPTSP			NA	Data tidak tersedia (tidak ada dalam indikator kinerja RPJMD dan Renstra)
TUJUAN 9 : MEMBANGUN INFRASTRUKTUR YG TANGGUH, MENINGKATKAN INDUSTRI INKLUSIF DAN BERKELANJUTAN SERTA MENDORONG INOVASI								
Target 9.1 Mengembangkan infrastruktur yang berkualitas, andal, berkelanjutan dan tangguh, termasuk infrastruktur regional dan lintas batas, untuk mendukung pembangunan ekonomi dan kesejahteraan manusia, dengan fokus pada akses yang terjangkau dan merata bagi semua								
9.1.1. (a)	Kondisi mantap jalan nasional	Kondisi jalan baik	Persentase jalan kota dalam keadaan mantap (kondisi baik dan sedang)	DPU PR	persen	77,58	80,03	Tercapai
9.1.2 (b)	Jumlah dermaga penyeberangan	Jumlah dermaga penyeberangan	Jumlah dermaga penyeberangan	Dinhub	dermaga		NA	Data tidak tersedia
9.1.2 (c)	Jumlah pelabuhan strategis	Jumlah pelabuhan strategis	Jumlah pelabuhan strategis	Dinhub	pelabuhan		NA	Data tidak tersedia
Target 9.2 Mempromosikan industrialisasi inklusif dan berkelanjutan, dan pada tahun 2030, secara signifikan meningkatkan proporsi industri dalam lapangan kerja dan produk domestic bruto, sejalan dengan kondisi nasional, dan meningkatkan dua kali lipat proporsinya di negara kurang berkembang								
9.2.1*	Proporsi nilai tambah sektor industri manufaktur	Proporsi nilai tambah sektor industri manufaktur	Proporsi nilai tambah sektor industri manufaktur	BPS	persen		NA	Data tidak tersedia

Kode Indikator	Indikator Nasional	Indikator Provinsi	Indikator Kab/ Kota	Sumber Data	Satuan	Target dan Capaian Tahun 2020		Keterangan
						Target	Capaian	
(1)	(2)	(3)	(4)	(5)	(6)	(7)	(8)	(9)
	terhadap PDB dan perkapita	terhadap PDB dan perkapita	terhadap PDB dan perkapita					
9.2.1. (a)	Laju pertumbuhan PDB Industri Manufaktur	Laju pertumbuhan PDB Industri manufaktur pengolahan	Laju pertumbuhan PDB Industri manufaktur pengolahan	BPS	persen		NA	Data tidak tersedia
Target 9.4 Pada tahun 2030, meningkatkan infrastruktur dan retrofit industri agar dapat berkelanjutan, dengan peningkatan efisiensi penggunaan sumberdaya dan adopsi yang lebih baik dari teknologi dan proses industri bersih dan ramah lingkungan, yang dilaksanakan semua negara sesuai kemampuan masing-masing.								
9.4.1*.	Rasio Emisi CO2/ Emisi Gas Rumah Kaca dengan nilai tambah sektor industri manufaktur	Rasio Emisi CO2/ Emisi Gas Rumah Kaca dengan nilai tambah sektor industri manufaktur	Rasio Emisi CO2/ Emisi Gas Rumah Kaca dengan nilai tambah sektor industri manufaktur	DLH			NA	Data tidak tersedia (bukan kewenangan kota)
9.4.1. (a)	Persentase Perubahan Emisi CO2/ Emisi Gas Rumah Kaca	Persentase Perubahan Emisi CO2/ Emisi Gas Rumah Kaca	Persentase Perubahan Emisi CO2/ Emisi Gas Rumah Kaca	DLH			NA	Data tidak tersedia (bukan kewenangan kota)
Target 9.c Secara signifikan meningkatkan akses terhadap teknologi informasi dan komunikasi, dan mengusahakan penyediaan akses universal dan terjangkau internet di negaranegara kurang berkembang pada tahun 2020.								
9.C.1*	Proporsi penduduk yang terlayani mobile broadband	Proporsi penduduk yang terlayani mobile broadband	Proporsi penduduk yang terlayani mobile broadband	DINKOMI NFO	Persen		NA	Data tidak tersedia (tidak ada dalam indikator kinerja RPJMD dan Renstra)
9.C.1. (a)	Proporsi individu yang menggunakan telepon genggam	Proporsi individu yang menggunakan telepon genggam	Proporsi individu yang menggunakan telepon genggam	BPS	Persen		NA	Data tidak tersedia (BPS tidak melakukan survei)
9.c.1. (b)	Proporsi individu yang menggunakan internet	Proporsi individu yang menggunakan internet	Proporsi individu yang menggunakan internet	BPS	Persen		NA	Data tidak tersedia (BPS tidak melakukan survei)
TUJUAN 10 : MENGURANGI KESENJANGAN INTRA DAN ANTAR NEGARA								
Target 10.1 Pada tahun 2030, secara progresif mencapai dan mempertahankan pertumbuhan pendapatan penduduk yang berada di bawah 40% dari populasi pada tingkat yang lebih tinggi dari rata-rata nasional								
10.1.1 *	Pertumbuhan pengeluaran atau pendapatan per kapita diantara penduduk yang berada di bawah 40 persen dan terhadap total penduduk	Koefisien Gini	Koefisien Gini	BPS / Bappeda	-	0,34	0,314	Tercapai
10.1.1. (a)	Persentase penduduk yang hidup di bawah garis kemiskinan nasional, menurut jenis kelamin dan	Tingkat kemiskinan	Angka kemiskinan	BPS / Bappeda	persen	5,70	7,17	Tidak tercapai

Kode Indikator	Indikator Nasional	Indikator Provinsi	Indikator Kab/ Kota	Sumber Data	Satuan	Target dan Capaian Tahun 2020		Keterangan
						Target	Capaian	
(1)	(2)	(3)	(4)	(5)	(6)	(7)	(8)	(9)
	kelompok umur							
10.1.1. (d)	Jumlah Desa Mandiri	Jumlah Desa Mandiri	Jumlah Desa Mandiri	-			NA	Data tidak tersedia (bukan kewenangan kota)
Target 10.3 Menjamin kesempatan yang sama dan mengurangi kesenjangan hasil, termasuk dengan menghapus hukum, kebijakan dan praktik yang diskriminatif, dan mempromosikan legislasi, kebijakan dan tindakan yang tepat terkait legislasi dan kebijakan tersebut								
10.3.1. (a)	Indeks Kebebasan Sipil	Indeks Kebebasan Sipil	Indeks Kebebasan Sipil	BPS			NA	Data tidak tersedia
10.3.1. (b)	Jumlah penanganan pengaduan pelanggaran Hak Asasi Manusia (HAM)	Jumlah penanganan pengaduan pelanggaran Hak Asasi Manusia (HAM)	Jumlah penanganan pengaduan pelanggaran Hak Asasi Manusia (HAM)	-			NA	Data tidak tersedia (bukan kewenangan kota)
10.3.1. (c)	Jumlah penanganan pengaduan pelanggaran Hak Asasi Manusia (HAM) perempuan terutama kekerasan terhadap perempuan	Jumlah penanganan pengaduan pelanggaran Hak Asasi Manusia (HAM) perempuan terutama kekerasan terhadap perempuan	Jumlah penanganan pengaduan pelanggaran Hak Asasi Manusia (HAM) perempuan terutama kekerasan terhadap perempuan	-			NA	Data tidak tersedia (bukan kewenangan kota)
Target 10.4 Mengadopsi kebijakan, terutama kebijakan fiskal, upah dan perlindungan sosial, serta secara progresif mencapai kesetaraan yang lebih besar								
10.4.1. (b)	Proporsi peserta program jaminan bidang ketenagakerjaan	Proporsi peserta program jaminan bidang ketenagakerjaan	Proporsi peserta program jaminan bidang ketenagakerjaan	DINPERIN AKER			NA	Untuk indikator tersebut belum bisa disajikan karena harus dikonfirmasi ke BPJS Ketenagakerjaan dulu, sedangkan BPJS mulai tahun 2018 pendataan peserta Jamsostek digabung dengan pendataan peserta yang non tenaga kerja sehingga kesulitan untuk memilah-milah
Target 10.7. Memfasilitasi migrasi dan mobilitas manusia yang teratur, aman, berkala dan bertanggung jawab, termasuk melalui penerapan kebijakan migrasi yang terencana dan terkelola dengan baik								
10.7.2. (b)	Jumlah fasilitasi pelayanan penempatan	Jumlah fasilitasi pelayanan penempatan	Jumlah fasilitasi pelayanan	DINPERIN AKER	kegiatan		NA	Tidak ada kegiatan karena

Kode Indikator	Indikator Nasional	Indikator Provinsi	Indikator Kab/ Kota	Sumber Data	Satuan	Target dan Capaian Tahun 2020		Keterangan
						Target	Capaian	
(1)	(2)	(3)	(4)	(5)	(6)	(7)	(8)	(9)
	TKLN berdasarkan okupasi	TKLN berdasarkan okupasi	penempatan TKLN berdasarkan okupasi					pandemi COVID-19
TUJUAN 17 : MENGUATKAN SARANA PELAKSANAAN DAN MEREVITALISASI KEMITRAAN GLOBAL UNTUK PEMBANGUNAN BERKELANJUTAN.								
Target 17.1 Memperkuat mobilisasi sumber daya domestik, termasuk melalui dukungan internasional kepada Negara berkembang, untuk meningkatkan kapasitas lokal bagi pengumpulan pajak dan pendapatan lainnya								
17.1.1 *	Total pendapatan pemerintah sebagai proporsi terhadap PDB menurut sumbernya	Total pendapatan pemerintah sebagai proporsi terhadap PDM menurut sumbernya	Total pendapatan pemerintah sebagai proporsi terhadap PDB menurut sumbernya	BKD/ BPS		981.36 1.482. 000	485.317.8 42.324,61	Tidak tercapai
17.1.1 (a)	Rasio penerimaan pajak terhadap PDB	Rasio penerimaan pajak terhadap PDB	Rasio penerimaan pajak terhadap PDRB	BKD		218.02 0.320. 000	NA	Data di BKD hanya target dan realisasi Pendapatan dan penerimaan pajak sedangkan data PDP ada di BPS
Target 17.6 Meningkatkan kerjasama Utara-Selatan, Selatan-Selatan dan kerjasama triangular secara regional dan internasional terkait dan akses terhadap sains, teknologi dan inovasi, dan meningkatkan berbagi pengetahuan berdasar kesepakatan timbal balik, termasuk melalui koordinasi yang lebih baik antara mekanisme yang telah ada, khususnya di tingkat Perserikatan Bangsa-Bangsa (PBB), dan melalui mekanisme fasilitasi teknologi global.								
17.6.2 (c)	Proporsi penduduk terlayani <i>mobile broadband</i>	Proporsi penduduk terlayani <i>mobile broadband</i>	Proporsi penduduk terlayani <i>mobile broadband</i>	DINKOMI NFO			NA	Data tidak tersedia (tidak ada dalam indikator kinerja RPJMD dan Renstra)
Target 17.8 Mengoperasionalkan secara penuh bank teknologi dan sains, mekanisme pembangunan kapasitas teknologi dan inovasi untuk Negara kurang berkembang pada tahun 2017 dan meningkatkan penggunaan teknologi yang memungkinkan, khususnya teknologi informasi dan komunikasi								
17.8.1 *	Proporsi individu yang menggunakan internet	Proporsi individu yang menggunakan internet	Proporsi individu yang menggunakan internet	BPS			NA	Data Susenas BPS
Target 17.11 Secara signifikan meningkatkan ekspor dari negara berkembang, khususnya dengan tujuan meningkatkan dua kali lipat proporsi Negara kurang berkembang dalam ekspor global pada tahun 2020								
17.11.1 (a)	Pertumbuhan ekspor produk non migas	Jumlah ekspor non migas	Pertumbuhan ekspor produk non migas	BPS			NA	data tersedia sampai level provinsi, untuk kabupaten/ kota susah diperoleh (pelabuhan sebagai titik ekspor impor)
Target 17.17 Mendorong dan meningkatkan kerjasama pemerintah-swasta dan masyarakat sipil yang efektif, berdasarkan pengalaman dan bersumber pada strategi kerjasama								
17.17.1 (a)	Jumlah Proyek yang ditawarkan untuk dilaksanakan	Jumlah Proyek yang ditawarkan untuk dilaksanakan	Jumlah Proyek yang ditawarkan untuk dilaksanakan	BAPPEDA			NA	Data tidak tersedia (tidak ada KPBU)

Kode Indikator	Indikator Nasional	Indikator Provinsi	Indikator Kab/ Kota	Sumber Data	Satuan	Target dan Capaian Tahun 2020		Keterangan
						Target	Capaian	
(1)	(2)	(3)	(4)	(5)	(6)	(7)	(8)	(9)
	dengan skema kerjasama pemerintah dan badan usaha (KPBU)	dengan skema kerjasama pemerintah dan badan usaha (KPBU)	dilaksanakan dengan skema kerjasama pemerintah dan badan usaha (KPBU)					
17.17.1 (b)	Jumlah alokasi pemerintah untuk penyiapan proyek, transaksi proyek dan dukungan pemerintah dalam kerjasama pemerintah dan badan usaha	Jumlah alokasi pemerintah untuk penyiapan proyek, transaksi proyek dan dukungan pemerintah dalam kerjasama pemerintah dan badan usaha (KPBU)	Jumlah alokasi pemerintah untuk penyiapan proyek, transaksi proyek dan dukungan pemerintah dalam kerjasama pemerintah dan badan usaha	BAPPEDA			NA	Data tidak tersedia (tidak ada KPBU)
Target 17.18 Pada tahun 2020, meningkatkan dukungan pengembangan kapasitas untuk negara berkembang, termasuk negara kurang berkembang dan negara berkembang pulau kecil, untuk meningkatkan secara signifikan ketersediaan data berkualitas tinggi, tepat waktu dan dapat dipercaya, yang terpilah berdasarkan pendapatan, gender, umur, ras, etnis, status migrasi, difabilitas, lokasi geografis dan karakteristik lainnya yang relevan dengan konteks nasional								
17.18.1 (a)	Persentase konsumen Badan Pusat Statistik (BPS) yang merasa puas dengan kualitas dan statistik	Persentase konsumen Badan Pusat Statistik (BPS) yang merasa puas dengan kualitas dan statistik	Persentase konsumen Badan Pusat Statistik (BPS) yang merasa puas dengan kualitas dan statistik	BPS	persen		NA	Data tidak tersedia
17.18.1 (d)	Persentase indikator SDGs terpilah yang relevan dengan target	Persentase indikator SDGs terpilah yang relevan dengan target	Jumlah indikator SDGs Kota	Bappeda	indikator	222	195	Tidak tercapai

Sumber : Bappeda Kota Pekalongan (diolah), 2021

2.1.6.3. Pilar Pembangunan Lingkungan

Pada Pilar Pembangunan Sosial, terdiri dari 6 goals 56 target dan 69 indikator. Namun demikian indikator yang sudah terintegrasi dalam dokumen perencanaan Kota Pekalongan adalah sebanyak 19 indikator sebagaimana ditunjukkan pada tabel berikut.

Tabel 2.47 Capaian SDG's Pilar Pembangunan Lingkungan di Kota Pekalongan Tahun 2020

Kode Indikator	Indikator Nasional	Indikator Provinsi	Indikator Kab/ Kota	Sumber Data	Satuan	Target dan Capaian Tahun 2020		Keterangan
						Target	Capaian	
(1)	(2)	(3)	(4)	(5)	(6)	(7)	(8)	(9)
TUJUAN 6 : MENJAMIN KETERSEDIAAN SERTA PENGELOLAAN AIR BERSIH DAN SANITASI YANG BERKELANJUTAN UNTUK SEMUA								
Target 6.1 Pada tahun 2030, mencapai akses universal dan merata terhadap air minum yang aman dan terjangkau bagi semua.								
6.1.1 (a)	Persentase rumah tangga yang memiliki akses terhadap layanan	Cakupan Pelayanan air minum: - Perdesaan	Cakupan Pelayanan air minum: - Perdesaan	DINPERKIM	Persen	93,99	97,09	Tercapai

Kode Indikator	Indikator Nasional	Indikator Provinsi	Indikator Kab/ Kota	Sumber Data	Satuan	Target dan Capaian Tahun 2020		Keterangan
						Target	Capaian	
(1)	(2)	(3)	(4)	(5)	(6)	(7)	(8)	(9)
	sumber air minum layak	- Perkotaan	- Perkotaan					
6.1.1. (b)	Kapasitas prasarana air baku untuk melayani rumah tangga, perkotaan dan industri, serta penyediaan air baku untuk pulau-pulau	Kapasitas Prasarana air baku	Kapasitas Prasarana air baku	DINPERKIM	m3	PM	12.196.014	Tidak ada target tetapi data tersedia
Target 6.2. Pada tahun 2030, mencapai akses terhadap sanitasi dan kebersihan yang memadai dan merata bagi semua, dan menghentikan praktik buang air besar sembarangan di tempat terbuka, memberikan perhatian khusus pada kebutuhan kaum perempuan, serta kelompok masyarakat rentan.								
6.2.1. (b)	Persentase rumah tangga yang memiliki akses terhadap layanan sanitasi layak	Cakupan pelayanan sanitasi	Cakupan pelayanan sanitasi	DINPERKIM	Persen	95,99	91,72	Tidak tercapai
6.2.1. (c)	Jumlah desa/ kelurahan yang melaksanakan Sanitasi Total Berbasis Masyarakat (STBM)	Jumlah desa/ kelurahan yang melaksanakan Sanitasi Total Berbasis Masyarakat (STBM)	Jumlah desa/ kelurahan yang melaksanakan Sanitasi Total Berbasis Masyarakat (STBM)	DINPERKIM	Kelurahan	27	27	Tercapai
6.2.1. (d)	Jumlah desa/ kelurahan yang Open Defecation Free (ODF)/ Stop Buang Air Besar Sembarangan (SBS)	Jumlah desa/ kelurahan yang Open Defecation Free (ODF)/ Stop Buang Air Besar Sembarangan (SBS)	Jumlah desa/ kelurahan yang Open Defecation Free (ODF)/ Stop Buang Air Besar Sembarangan (SBS)	DINKES	Kelurahan	15	21	Tercapai
6.2.1 (e)	Jumlah kabupaten/ kota yang terbangun infrastruktur air limbah dengan sistem terpusatskala kota, kawasan dan komunal	Jumlah kabupaten/ kota yang terbangun infrastruktur air limbah dengan sistem terpusatskala kota, kawasan dan komunal	Jumlah IPAL yang terbangun dengan sistem terpusat skala kota, kawasan, dan komunal	DLH	Persen	NA	NA	Data tidak tersedia (bukan indikator kinerja dalam RPJMD dan Renstra)
Target 6.3. Pada tahun 2030, meningkatkan kualitas air dengan mengurangi polusi, menghilangkan pembuangan, dan meminimalkan pelepasan material dan bahan kimia berbahaya, mengurangi setengah proporsi air limbah yang tidak diolah, dan secara signifikan meningkatkan daur ulang, serta penggunaan kembali barang daur ulang yang aman secara global.								
6.3.1 (a)	Jumlah Kabupaten/ kota yang ditingkatkan kualitas pengelolaan lumpur tinja perkotaan dan dilakukan pembangunan Instalasi Pengolahan Lumpur Tinja (IPLT)	Jumlah Kabupaten/ kota yang ditingkatkan kualitas pengelolaan lumpur tinja perkotaan dan dilakukan pembangunan Instalasi Pengolahan Lumpur Tinja (IPLT)	Jumlah Kabupaten/ kota yang ditingkatkan kualitas pengelolaan lumpur tinja perkotaan dan dilakukan pembangunan Instalasi Pengolahan Lumpur Tinja (IPLT)	DLH		NA	NA	Data tidak tersedia (bukan indikator kinerja dalam RPJMD dan Renstra)
6.3.1 (b)	Proporsi rumah tangga yang terlayani sistem	Proporsi rumah tangga yang terlayani sistem	Proporsi rumah tangga yang terlayani sistem	DLH			NA	Data tidak tersedia (bukan

Kode Indikator	Indikator Nasional	Indikator Provinsi	Indikator Kab/ Kota	Sumber Data	Satuan	Target dan Capaian Tahun 2020		Keterangan
						Target	Capaian	
(1)	(2)	(3)	(4)	(5)	(6)	(7)	(8)	(9)
	pengelolaan lumpur tinja	pengelolaan lumpur tinja	pengelolaan lumpur tinja					indikator kinerja dalam RPJMD dan Renstra)
Target 6.4. Pada tahun 2030, secara signifikan meningkatkan efisiensi penggunaan air di semua sektor, dan menjamin penggunaan dan pasokan air tawar yang berkelanjutan untuk mengatasi kelangkaan air, dan secara signifikan mengurangi jumlah orang yang menderita akibat kelangkaan air.								
6.4.1. (a)	Pengendalian dan penegakan hukum bagi penggunaan air tanah	Pengendalian dan penegakan hukum bagi penggunaan air tanah	Pengendalian dan penegakan hukum bagi penggunaan air tanah	DLH		50	50	Tercapai
Target 6.5 Pada tahun 2030, menerapkan pengelolaan sumber daya air terpadu di semua tingkatan, termasuk melalui kerjasama lintas batas yang tepat.								
6.5.1. (a)	Jumlah Rencana Pengelolaan Daerah Aliran Sungai Terpadu (RPDAST) yang diinternalisasi kedalam Rencana Tata Ruang Wilayah (RTRW)	Jumlah Rencana Pengelolaan Daerah Aliran Sungai Terpadu (RPDAST) yang diinternalisasi kedalam Rencana Tata Ruang Wilayah (RTRW)	Jumlah Rencana Pengelolaan Daerah Aliran Sungai Terpadu (RPDAST) yang diinternalisasi kedalam Rencana Tata Ruang Wilayah (RTRW)	DLH			NA	Data tidak tersedia (bukan indikator kinerja dalam RPJMD dan Renstra)
6.5.1 (b)	Jumlah stasiun Hidrologi dan klimatologi yang dilakukan updating dan revitalisasi	Jumlah stasiun Hidrologi dan klimatologi yang dilakukan updating dan revitalisasi	Jumlah stasiun Hidrologi dan klimatologi yang dilakukan updating dan revitalisasi	DLH			NA	Data tidak tersedia (bukan kewenangan kota)
6.5.1. (c)	Jumlah jaringan informasi sumber daya air yang dibentuk	Jumlah jaringan informasi sumber daya air yang dibentuk	Jumlah jaringan informasi sumber daya air yang dibentuk	DLH			NA	Data tidak tersedia (bukan indikator kinerja dalam RPJMD dan Renstra)
6.5.1. (e)	Luas pengembangan hutan serta peningkatan hasil hutan bukan kayu (HHBK) untuk pemulihan kawasan DAS	Luas pengembangan hutan serta peningkatan hasil hutan bukan kayu (HHBK) untuk pemulihan kawasan DAS	Luas pengembangan hutan serta peningkatan hasil hutan bukan kayu (HHBK) untuk pemulihan kawasan DAS	DLH			NA	Data tidak tersedia (bukan kewenangan kota)
6.5.1. (h)	Jumlah DAS Prioritas yang meningkat jumlah mata airnya melalui konservasi sumber daya air di daerah hulu DAS serta sumur resapan	Jumlah DAS Prioritas yang meningkat jumlah mata airnya melalui konservasi sumber daya air di daerah hulu DAS serta sumur resapan	Jumlah DAS Prioritas yang meningkat jumlah mata airnya melalui konservasi sumber daya air di daerah hulu DAS serta sumur resapan	DLH			NA	Data tidak tersedia (bukan kewenangan kota)
6.5.1. (i)	Jumlah DAS Prioritas yang dipulihkan kesehatannya melalui pembangunan embung, dam pengendali, dam penahan skala kecil dan	Jumlah DAS Prioritas yang dipulihkan kesehatannya melalui pembangunan embung, dam pengendali, dam penahan skala kecil dan	Jumlah DAS Prioritas yang dipulihkan kesehatannya melalui pembangunan embung, dam pengendali, dam penahan skala kecil dan	DLH			NA	Data tidak tersedia (bukan kewenangan kota)

Kode Indikator	Indikator Nasional	Indikator Provinsi	Indikator Kab/ Kota	Sumber Data	Satuan	Target dan Capaian Tahun 2020		Keterangan
						Target	Capaian	
(1)	(2)	(3)	(4)	(5)	(6)	(7)	(8)	(9)
Target 6.6 Pada tahun 2020, melindungi dan merestorasi ekosistem terkait sumber daya air, termasuk pegunungan, hutan, lahan basah, sungai, air tanah, dan danau.								
6.6.1. (d)	Luas lahan kritis dalam KPH yang direhabilitasi	Luas lahan kritis dalam KPH yang direhabilitasi	Luas lahan kritis dalam KPH yang direhabilitasi	DLH			NA	Data tidak tersedia (bukan kewenangan kota)
6.6.1. (e)	Jumlah DAS prioritas yang dilindungi mata airnya dan dipulihkan kesehatannya	Jumlah DAS prioritas yang dilindungi mata airnya dan dipulihkan kesehatannya	Jumlah DAS prioritas yang dilindungi mata airnya dan dipulihkan kesehatannya	DLH			NA	Data tidak tersedia (bukan kewenangan kota)
TUJUAN 11: MENJADIKAN KOTA DAN PERMUKIMAN YANG INKLUSIF, AMAN TANGGUH DAN BERKELANJUTAN								
Target 11.1 Pada tahun 2030, menjamin akses bagi semua terhadap perumahan yang layak, aman, terjangkau, dan pelayanan dasar, serta menata kawasan kumuh.								
11.1.1. (a)	Proporsi rumah tangga yang memiliki hunian yang layak dan terjangkau	Rasio rumah layak huni	Rasio rumah layak huni	DINPERKIM	Persen	97,35	97,30	Tidak tercapai
Target 11.2. Pada tahun 2030, menyediakan akses terhadap sistem transportasi yang aman, terjangkau, mudah diakses dan berkelanjutan untuk semua, meningkatkan keselamatan lalu lintas, terutama dengan memperluas jangkauan transportasi umum, dengan memberi perhatian khusus pada kebutuhan mereka yang berada dalam situasi rentan, perempuan, anak, penyandang difabilitas dan orang tua.								
11.2.1. (a)	Persentase pengguna moda transportasi umum di perkotaan.	Persentase pengguna moda transportasi umum di perkotaan.	Persentase pengguna moda transportasi umum di perkotaan.	DINHUB			NA	Data tidak tersedia (bukan indikator kinerja dalam RPJMD dan Renstra)
Target 11.4 Mempromosikan dan menjaga warisan budaya dunia dan warisan alam dunia.								
11.4.1. (a)	Jumlah kota pusaka di kawasan perkotaan metropolitan, kota besar, kota sedang dan kota kecil	Jumlah kota pusaka di kawasan perkotaan metropolitan, kota besar, kota sedang dan kota kecil	Jumlah kota pusaka di kawasan perkotaan metropolitan, kota besar, kota sedang dan kota kecil	DPUPR			NA	Data tidak tersedia (bukan indikator kinerja dalam RPJMD dan Renstra)
Target 11.5 Pada tahun 2030, secara signifikan mengurangi jumlah kematian dan jumlah orang terdampak, dan secara substansial mengurangi kerugian ekonomi relative terhadap PDB global yang disebabkan oleh bencana, dengan fokus melindungi orang miskin dan orang-orang dalam situasi rentan.								
11.5.1 *	Jumlah korban meninggal, hilang dan terkena dampak bencana per 100.000 orang.	Jumlah korban meninggal, hilang dan terkena dampak bencana per 100.000 orang.	Jumlah korban meninggal, hilang dan terkena dampak bencana per 100.000 orang.	BPBD	Orang	PM	1000,9	Tidak ada target tetapi data tersedia
11.5.1. (a)	Indeks Risiko Bencana Indonesia (IRBI)	Indeks Risiko Bencana Indonesia (IRBI)	Indeks Risiko Bencana Indonesia (IRBI)	BPBD			NA	Data tidak tersedia (bukan indikator kinerja dalam RPJMD dan Renstra)

Kode Indikator	Indikator Nasional	Indikator Provinsi	Indikator Kab/ Kota	Sumber Data	Satuan	Target dan Capaian Tahun 2020		Keterangan
						Target	Capaian	
(1)	(2)	(3)	(4)	(5)	(6)	(7)	(8)	(9)
11.5.1. (b)	Jumlah desa tangguh bencana yang terbentuk.	Jumlah desa tangguh bencana yang terbentuk.	Jumlah desa tangguh bencana yang terbentuk.	DINSOS P2KB		PM	9	Tidak ada target tetapi data tersedia
11.5.1. (c)	Jumlah sistem peringatan dini cuaca dan iklim serta kebencanaan	Jumlah sistem peringatan dini cuaca dan iklim serta kebencanaan	Jumlah sistem peringatan dini cuaca dan iklim serta kebencanaan	BPBD			NA	Data tidak tersedia (Kota Pekalongan belum memiliki sistem peringatan dini cuaca dan iklim serta kebencanaan)
Target 11.6 Pada tahun 2030, mengurangi dampak lingkungan perkotaan per kapita yang merugikan, termasuk dengan memberi perhatian khusus pada kualitas udara, termasuk penanganan sampah kota.								
11.6.1. (a)	Persentase sampah perkotaan yang tertangani	Persentase sampah perkotaan yang tertangani	Persentase sampah perkotaan yang tertangani	DLH	Persen	89,74	87,98	Tidak ada target tetapi data tersedia
11.6.1. (b)	Jumlah kota hijau yang mengembangkan dan menerapkan green waste di kawasan perkotaan metropolitan.	Jumlah kota hijau yang mengembangkan dan menerapkan green waste di kawasan perkotaan metropolitan.	Jumlah bank sampah skala kota dan kelurahan	DLH		PM	1	Tidak ada target tetapi data tersedia
Target 11.7 Pada tahun 2030, menyediakan ruang publik dan ruang terbuka hijau yang aman, inklusif dan mudah dijangkau terutama untuk perempuan dan anak, manula dan penyandang difabilitas.								
11.7.1. (a)	Jumlah kota hijau yang menyediakan ruang terbuka hijau dikawasan perkotaan metropolitan dan kota sedang	Jumlah kota hijau yang menyediakan ruang terbuka hijau dikawasan perkotaan metropolitan dan kota sedang	Persentase luasan Ruang Terbuka Hijau	DLH	Persen	18,8	8,23	Tidak tercapai
Target 11.b Pada tahun 2020, meningkatkan secara substansial jumlah kota dan permukiman yang mengadopsi dan mengimplementasi kebijakan dan perencanaan yang terintegrasi tentang penyertaan, efisiensi sumber daya, mitigasi dan adaptasi terhadap perubahan iklim, ketahanan terhadap bencana, serta mengembangkan dan mengimplementasikan penanganan holistik risiko bencana di semua lini, sesuai dengan the Sendai Framework for Disaster Risk Reduction 2015- 2030.								
11.b.1 *	Proporsi pemerintah kota yang memiliki dokumen strategi pengurangan bencana	Proporsi pemerintah kota yang memiliki dokumen strategi pengurangan bencana	Proporsi pemerintah kota yang memiliki dokumen strategi pengurangan bencana	BPBD	Dokumen	1	0	Tidak tercapai
11.b.2 *	Dokumen strategi pengurangan risiko bencana (PRB) tingkat daerah.	Dokumen strategi pengurangan risiko bencana (PRB) tingkat daerah.	Dokumen strategi pengurangan risiko bencana (PRB) tingkat daerah.	BPBD	dokumen	1	0	Tidak tercapai
TUJUAN 12: MENJAMIN POLA PRODUKSI DAN KONSUMSI YANG BERKENAJUTAN								
Target 12.4 Pada tahun 2020 mencapai pengelolaan bahan kimia dan semua jenis limbah yang ramah lingkungan, di sepanjang siklus hidupnya, sesuai kerangka kerja internasional yang disepakati dan secara signifikan mengurangi pencemaran bahan kimia dan limbah tersebut ke udara, air, dan tanah untuk meminimalkan dampak buruk terhadap kesehatan manusia dan lingkungan.								
12.4.1. (a)	Jumlah peserta PROPER yang	Jumlah peserta PROPER yang	Jumlah peserta PROPER yang	DLH	buah		NA	Data tidak tersedia

Kode Indikator	Indikator Nasional	Indikator Provinsi	Indikator Kab/ Kota	Sumber Data	Satuan	Target dan Capaian Tahun 2020		Keterangan
						Target	Capaian	
(1)	(2)	(3)	(4)	(5)	(6)	(7)	(8)	(9)
	mencapai minimal ranking BIRU	mencapai minimal ranking BIRU	mencapai minimal ranking BIRU					(bukan kewenangan kota)
12.4.2. (a)	Jumlah limbah B3 yang terkelola dan proporsi limbah B3 yang diolah sesuai peraturan perundangan (sektor industri).	Jumlah limbah B3 yang terkelola dan proporsi limbah B3 yang diolah sesuai peraturan perundangan (sektor industri).	Jumlah limbah B3 yang terkelola dan proporsi limbah B3 yang diolah sesuai peraturan perundangan (sektor industri).	DLH	Ton/ tahun	PM	4.416	Tidak ada target tetapi data tersedia
Target 12.5 Pada tahun 2030, secara substansial mengurangi produksi limbah melalui pencegahan, pengurangan, daur ulang, dan penggunaan kembali.								
12.5.1. (a)	Jumlah timbulan sampah yang didaur ulang	Jumlah timbulan sampah yang didaur ulang	Jumlah timbulan sampah yang didaur ulang	DLH	persen	26	26	Tercapai
Target 12.6 Mendorong perusahaan, terutama perusahaan besar dan transnasional, untuk mengadopsi praktek-praktek berkelanjutan dan mengintegrasikan informasi keberlanjutan dalam siklus pelaporan mereka.								
12.6.1. (a)	Jumlah perusahaan yang menerapkan sertifikasi SNI ISO 14001.	Jumlah perusahaan yang menerapkan sertifikasi SNI ISO 14001.	Jumlah perusahaan yang menerapkan sertifikasi SNI ISO 14001.	DLH			NA	Data tidak tersedia (tidak ada perusahaan yang menerapkan sertifikasi SNI ISO 14001)
TUJUAN 13: MENGATASI LANGKAH SEGERA UNTUK MENGATASI PERUBAHAN IKLIM DAN DAMPAKNYA								
Target 13.1 Memperkuat kapasitas ketahanan dan adaptasi terhadap bahaya terkait iklim dan bencana alam di semua negara								
13.1.1 *	Dokumen strategi pengurangan risiko bencana (PRB) daerah	Dokumen strategi pengurangan risiko bencana (PRB) daerah	Dokumen strategi pengurangan risiko bencana (PRB) daerah	BPBD	Dokumen	1	0	Tidak tercapai
13.1.2 *	Jumlah korban meninggal, hilang dan terkena dampak bencana per 100.000 orang	Jumlah korban meninggal, hilang dan terkena dampak bencana per 100.000 orang	Jumlah korban meninggal, hilang dan terkena dampak bencana per 100.000 orang	BPBD	orang	PM	1000,9	Tidak ada target tetapi data tersedia
Target 13.2 Mengintegrasikan tindakan antisipasi perubahan iklim ke dalam kebijakan, strategi dan perencanaan nasional								
13.2.1. (a)	Tersusunnya Profil Emisi Gas Rumah Kaca (GRK)	Tersusunnya Profil Emisi Gas Rumah Kaca (GRK)	Tersusunnya Profil Emisi Gas Rumah Kaca (GRK)	DLH			NA	Data tidak tersedia (bukan kewenangan kota)
TUJUAN 14: MELAKUKAN KONSERVASI DAN PEMANFAATAN SUMBER DAYA LAUT, SAMUDERA DAN MARITIM UNTUK PEMBANGUNAN YANG BERKELANJUTAN								
Target 14.5 Pada tahun 2020, melestarikan setidaknya 10 persen dari wilayah pesisir dan laut, konsisten dengan hukum nasional dan internasional dan berdasarkan informasi ilmiah terbaik yang tersedia								
14.5.1 *	Cakupan kawasan konservasi laut	Cakupan kawasan konservasi laut	Cakupan kawasan konservasi laut	DLH			NA	Data tidak tersedia (bukan kewenangan kota)
Target 14.6 Pada tahun 2020, melarang bentuk-bentuk subsidi perikanan tertentu yang berkontribusi terhadap kelebihan kapasitas dan penangkapan ikan berlebihan, menghilangkan subsidi yang berkontribusi terhadap penangkapan ikan ilegal, yang tidak dilaporkan & tidak diatur dan menahan jenis subsidi baru, dengan mengakui bahwa perlakuan khusus dan berbeda yang tepat dan efektif untuk negara berkembang & negara kurang berkembang harus menjadi bagian integral dari negosiasi subsidi perikanan								

Kode Indikator	Indikator Nasional	Indikator Provinsi	Indikator Kab/ Kota	Sumber Data	Satuan	Target dan Capaian Tahun 2020		Keterangan
						Target	Capaian	
(1)	(2)	(3)	(4)	(5)	(6)	(7)	(8)	(9)
pada the World Trade Organization (WTO)								
14.6.1. (a)	Persentase kepatuhan pelaku usaha	Persentase kepatuhan pelaku usaha		-			NA	Data tidak tersedia (bukan kewenangan kota)
Target 14.b Menyediakan akses untuk nelayan skala kecil (small-scale artisanal fishers) terhadap sumber daya laut dan pasar								
14.b.1 (b)	Jumlah nelayan yang terlindungi	Jumlah nelayan yang terlindungi	Jumlah nelayan yang terlindungi (asuransi)	DKP		100	190	Tercapai
TUJUAN 15: PELESTARIAN DAN PEMANFAATAN BERKELANJUTAN EKOSISTEM DARATAN								
Target 15.1 Pada tahun 2020, menjamin pelestarian, restorasi dan pemanfaatan berkelanjutan dari ekosistem daratan dan perairan darat serta jasa lingkungannya, khususnya ekosistem hutan, lahan basah, pegunungan dan lahan kering, sejalan dengan kewajiban berdasarkan perjanjian internasional.								
15.1.1. (a)	Proporsi tutupan hutan terhadap luas lahan keseluruhan	Proporsi tutupan hutan terhadap luas lahan keseluruhan	Proporsi tutupan hutan terhadap luas lahan keseluruhan	DLH			NA	Data tidak tersedia (tidak ada dalam indikator kinerja RPJMD dan Renstra)
Target 15.2 Pada tahun 2020, meningkatkan pelaksanaan pengelolaan semua jenis hutan secara berkelanjutan, menghentikan deforestasi, merestorasi hutan yang terdegradasi dan meningkatkan secara signifikan forestasi dan reforestasi secara global.								
15.2.1. (a)	Luas kawasan konservasi terdegradasi yang dipulihkan kondisi ekosistemnya	Luas kawasan konservasi terdegradasi yang dipulihkan kondisi ekosistemnya	Luas kawasan konservasi terdegradasi yang dipulihkan kondisi ekosistemnya	DLH			NA	Data tidak tersedia (bukan kewenangan kota)
15.2.1. (b)	Luas usaha pemanfaatan hasil hutan kayu restorasi ekosistem	Luas usaha pemanfaatan hasil hutan kayu restorasi ekosistem	Luas usaha pemanfaatan hasil hutan kayu restorasi ekosistem	DLH			NA	Data tidak tersedia (bukan kewenangan kota)
15.2.1. (d)	Jumlah Kesatuan Pengelolaan Hutan	Jumlah Kesatuan Pengelolaan Hutan	Jumlah Kesatuan Pengelolaan Hutan	DLH			NA	Data tidak tersedia (bukan kewenangan kota)
Target 15.3 Pada tahun 2020, menghentikan penggurunan, memulihkan lahan dan tanah kritis, termasuk lahan yang terkena penggurunan, kekeringan dan banjir, dan berusaha mencapai dunia yang bebas dari lahan terdegradasi								
15.3.1 (a)	Proporsi luas lahan kritis yang direhabilitasi terhadap luas lahan keseluruhan	Proporsi luas lahan kritis yang direhabilitasi terhadap luas lahan keseluruhan	Proporsi luas lahan kritis yang direhabilitasi terhadap luas lahan keseluruhan	DLH			NA	Data tidak tersedia (tidak ada dalam indikator kinerja RPJMD dan Renstra)

Sumber : Bappeda Kota Pekalongan (diolah), 2021

2.1.6.4. Pilar Pembangunan Hukum dan Tata Kelola

Pada Pilar Pembangunan Sosial, terdiri dari 1 *goals* 12 target dan 23 indikator. Namun demikian indikator yang sudah terintegrasi dalam dokumen perencanaan Kota Pekalongan adalah sebanyak 13 indikator sebagaimana ditunjukkan pada tabel berikut.

Tabel 2.48 Capaian SDG's Pilar Pembangunan Hukum dan Tata Kelola di Kota Pekalongan Tahun 2020

Kode Indikator	Indikator Nasional	Indikator Provinsi	Indikator Kab/Kota	Sumber Data	Satuan	Target Dan Capaian Tahun 2020		Keterangan
						Target	Capaian	
(1)	(2)	(3)	(4)	(5)	(6)	(7)	(8)	(9)
TUJUAN 16: PERDAMIAN, Keadilan dan Kelembagaan yang Kokoh								
Target 16.1 Secara signifikan mengurangi segala bentuk kekerasan dan terkait angka kematian dimanapun								
16.1.1. (a)	Jumlah kasus kejahatan pembunuhan pada satu tahun terakhir	Jumlah kasus kejahatan pembunuhan pada satu tahun terakhir	Jumlah kasus kejahatan pembunuhan pada satu tahun terakhir	POLRES	kasus		NA	Data tidak tersedia (data di luar kewenangan Pemkot)
16.1.2. (a)	Kematian disebabkan konflik per 100.000 penduduk	Kematian disebabkan konflik per 100.000 penduduk	Kematian disebabkan konflik per 100.000 penduduk	POLRES			NA	Data tidak tersedia (data di luar kewenangan Pemkot)
16.1.3. (a)	Proporsi penduduk yang menjadi korban kejahatan dalam 12 bulan terakhir	Proporsi penduduk yang menjadi korban kejahatan dalam 12 bulan terakhir	Proporsi penduduk yang menjadi korban kejahatan dalam 12 bulan terakhir	POLRES			NA	Data tidak tersedia (data di luar kewenangan Pemkot)
16.1.4 *	Proporsi penduduk yang merasa aman berjalan sendirian di area tempat tinggalnya	Proporsi penduduk yang merasa aman berjalan sendirian di area tempat tinggalnya	Proporsi penduduk yang merasa aman berjalan sendirian di area tempat tinggalnya	BPS			NA	Data tidak tersedia (tidak melakukan survei)
Target 16.2 Menghentikan perlakuan kejam, eksploitasi, perdagangan, dan segala bentuk kekerasan dan penyiksaan terhadap anak								
16.2.1. (a)	Proporsi rumah tangga yang memiliki anak umur 1-17 tahun yang mengalami hukuman fisik dan/atau agresi psikologis dari pengasuh dalam setahun terakhir	Proporsi rumah tangga yang memiliki anak umur 1-17 tahun yang mengalami hukuman fisik dan/atau agresi psikologis dari pengasuh dalam setahun terakhir	Proporsi rumah tangga yang memiliki anak umur 1-17 tahun yang mengalami hukuman fisik dan/atau agresi psikologis dari pengasuh dalam setahun terakhir	BPS			NA	Data tidak tersedia (tidak melakukan survei)
16.2.1. (b)	Prevalensi kekerasan terhadap anak laki-laki dan anak perempuan	Rasio korban kekerasan terhadap anak laki-laki dan perempuan	Rasio korban kekerasan terhadap anak laki-laki dan perempuan	DPMPPA		PM	anak L = 5/13,095*100=0,382 , anak P = 6/12,177*100=0,493	Tidak ada target tetapi data tersedia
Target 16.3 Menggalakkan negara berdasarkan hukum di tingkat nasional dan internasional dan menjamin akses yang sama terhadap keadilan bagi semua								
16.3.1. (a)	Proporsi korban kekerasan dalam 12 bulan terakhir yang melaporkan kepada polisi	Proporsi korban kekerasan dalam 12 bulan terakhir yang melaporkan kepada polisi	Proporsi korban kekerasan dalam 12 bulan terakhir yang melaporkan kepada polisi	POLRES	persen		NA	Data tidak tersedia (bukan kewenangan kota)
16.3.1. (b)	Jumlah orang atau kelompok masyarakat miskin yang memperoleh bantuan hukum litigasi dan non litigasi	Jumlah penanganan perkara masyarakat yang tidak mampu	Jumlah penanganan perkara masyarakat yang tidak mampu	Bagian Hukum	Perkara	5	5	Tercapai

Kode Indikator	Indikator Nasional	Indikator Provinsi	Indikator Kab/Kota	Sumber Data	Satuan	Target Dan Capaian Tahun 2020		Keterangan
						Target	Capaian	
(1)	(2)	(3)	(4)	(5)	(6)	(7)	(8)	(9)
16.3.1. (c)	Jumlah Pelayanan peradilan bagi masyarakat miskin melalui sidang di luar gedung pengadilan, pembebasan biaya perkara, dan pos layanan hukum	Jumlah Pelayanan peradilan bagi masyarakat miskin melalui sidang di luar gedung pengadilan, pembebasan biaya perkara, dan pos layanan hukum	Jumlah Pelayanan peradilan bagi masyarakat miskin melalui sidang di luar gedung pengadilan, pembebasan biaya perkara, dan pos layanan hukum				NA	Data tidak tersedia (bukan kewenangan kota)
Target 16.5 Secara substansial mengurangi korupsi dan penyuapan dalam segala bentuknya								
16.5.1. (a)	Indeks Perilaku Anti Korupsi (IPAK)	Indeks Perilaku Anti Korupsi (IPAK)	Indeks Perilaku Anti Korupsi (IPAK)	BPS			NA	Data tersedia pada level nasional
Target 16.6 Mengembangkan lembaga yang efektif, akuntabel, dan transparan di semua tingkat								
16.6.1 *	Proporsi pengeluaran utama pemerintah terhadap anggaran yang disetujui.	Proporsi pengeluaran utama pemerintah terhadap anggaran yang disetujui.	Realisasi APBD Pemerintah Kota	BKD		1.012.737.890.000	944.840.460.674	Serapan Anggaran sebesar : 93,30 persen
16.6.1 (a)	Presentase peningkatan Opini Wajar Tanpa Pengecualian (WTP) atas Laporan Keuangan Pemerintah Daerah	Jumlah laporan keuangan daerah dengan opini WTP	Jumlah laporan keuangan daerah dengan opini WTP	BKD	WTP	WTP	WTP	Tercapai
16.6.1. (b)	Persentase peningkatan Sistem Akuntabilitas Kinerja Pemerintah (SAKIP) Pemerintah Daerah (Provinsi/ Kabupaten/Kota)	Nilai SAKIP	Nilai SAKIP	BAGIAN ORGANISASI		B	BB	Tercapai
16.6.1. (c)	Persentase penggunaan E-procurement terhadap belanja pengadaan	Persentase penggunaan E-procurement terhadap belanja pengadaan	Persentase penggunaan E-procurement terhadap belanja pengadaan (SIRUP)	BAGIAN ADMINISTRASI PEMBANGUNAN	persen	100	92	Tidak Tercapai
16.6.2. (a)	Persentase Kepatuhan pelaksanaan UU Pelayanan Publik Pemerintah Daerah	Persentase Kepatuhan pelaksanaan UU Pelayanan Publik Pemerintah Daerah	IKM	BAGIAN ORGANISASI		83	80,42	Tidak Tercapai
Target 16.7 Menjamin pengambilan keputusan yang responsif, inklusif, partisipatif dan representatif di setiap tingkatan								
16.7.1. (a)	Persentase keterwakilan perempuan di Dewan Perwakilan Rakyat Daerah (DPRD) Provinsi	Persentase keterwakilan perempuan di Dewan Perwakilan Rakyat Daerah (DPRD) Provinsi	Persentase keterwakilan perempuan di Dewan Perwakilan Rakyat Daerah (DPRD) Kota	SETWAN	Persen	PM	8,82	Tidak ada target tetapi data tersedia
16.7.1. (b)	Persentase keterwakilan perempuan sebagai pengambilan keputusan di lembaga eksekutif (Eselon I dan II)	Persentase perempuan pada jabatan eselon I,II,III, dan IV	Persentase perempuan pada jabatan eselon I,II,III, dan IV	BKPPD	Persen	PM	36,07	Tidak ada target tetapi data tersedia

Kode Indikator	Indikator Nasional	Indikator Provinsi	Indikator Kab/Kota	Sumber Data	Satuan	Target Dan Capaian Tahun 2020		Keterangan
						Target	Capaian	
(1)	(2)	(3)	(4)	(5)	(6)	(7)	(8)	(9)
16.7.2. (a)	Indeks Lembaga Demokrasi.	Indeks Lembaga Demokrasi.	Indeks Lembaga Demokrasi.	-			NA	Data tidak tersedia (bukan kewenangan kota)
16.7.2. (b)	Indeks Kebebasan Sipil	Indeks Kebebasan Sipil	Indeks Kebebasan Sipil	-			NA	Data tidak tersedia (bukan kewenangan kota)
16.7.2. (c)	Indeks Hak-hak Politik.	Indeks Hak-hak Politik.	Indeks Hak-hak Politik.	-			NA	Data tidak tersedia (bukan kewenangan kota)
Target 16.9 Pada tahun 2030, memberikan identitas yang syah bagi semua, termasuk pencatatan kelahiran.								
16.9.1.	Proporsi anak umur di bawah 5 tahun yang kelahirannya dicatat oleh lembaga pencatatan sipil, menurut umur	Proporsi anak umur di bawah 5 tahun yang kelahirannya dicatat oleh lembaga pencatatan sipil, menurut umur	Proporsi anak umur di bawah 5 tahun yang kelahirannya dicatat oleh lembaga pencatatan sipil, menurut umur	DINDUKC APIL	persen	PM	99,43	Tidak ada target tetapi data tersedia
16.9.1 (a)	Persentase kepemilikan akte lahir untuk penduduk 40 persen berpendapatan bawah	Persentase kepemilikan akte lahir untuk penduduk 40 persen berpendapatan bawah	Persentase kepemilikan akte lahir untuk penduduk 40 persen berpendapatan bawah	DINDUKC APIL			NA	Data tidak tersedia (tidak ada dalam indikator kinerja RPJMD dan Renstra)
16.9.1. (b)	Persentase anak yang memiliki akta kelahiran	Persentase anak yang memiliki akta kelahiran	Persentase anak yang memiliki akta kelahiran	DINDUKC APIL	Persen	PM	93,46	Tidak ada target tetapi data tersedia
Target 16.10 Menjamin akses public terhadap informasi dan melindungi kebebasan mendasar, sesuai dengan peraturan nasional dan kesepakatan internasional								
16.10. 1.(a)	Jumlah seluruh penanganan pengaduan pelanggaran Hak Asasi Manusia (HAM) dalam kurun waktu 12 bulan terakhir	Jumlah seluruh penanganan pengaduan pelanggaran Hak Asasi Manusia (HAM) dalam kurun waktu 12 bulan terakhir	Jumlah seluruh penanganan pengaduan pelanggaran Hak Asasi Manusia (HAM) dalam kurun waktu 12 bulan terakhir	-			NA	Data tidak tersedia (bukan kewenangan kota)
16.10. 1.(b)	Jumlah penanganan pengaduan pelanggaran Hak Asasi Manusia (HAM) perempuan terutama kekerasan terhadap perempuan	Jumlah penanganan pengaduan kekerasan terhadap perempuan	Jumlah penanganan pengaduan kekerasan terhadap perempuan	DPMPA		PM	27 pengaduan	Tidak ada target tetapi data tersedia
16.10. 2*	Jumlah negara yang mengadopsi dan melaksanakan konstitusi, stautori dan/atau jaminan kebijakan untuk akses publik pada informasi	Persentase SKPD yang mengembangkan Teknologi Informasi	Persentase peningkatan jumlah pengguna aplikasi berbasis komunitas	DINKOMI NFO	Persen	PM	92,86	Tidak ada target tetapi data tersedia

Kode Indikator	Indikator Nasional	Indikator Provinsi	Indikator Kab/Kota	Sumber Data	Satuan	Target Dan Capaian Tahun 2020		Keterangan
						Target	Capaian	
(1)	(2)	(3)	(4)	(5)	(6)	(7)	(8)	(9)
16.10.2.(a)	Tersedianya Badan Publik yang menjalankan kewajiban sebagaimana diatur dalam UU No. 14 Tahun 2008 tentang Keterbukaan Informasi Publik	Jumlah badan publik telah menyusun peraturan layanan informasi publik di Provinsi	Persentase OPD Menerapkan KIP dengan Kategori "Cukup Informatif/ Baik"	DINKOMINFO	Persen		NA	Data tidak tersedia (bukan kewenangan kota)
16.10.2.(b)	Persentase penyelesaian sengketa informasi publik melalui mediasi dan/atau ajudikasi non litigasi	Persentase penyelesaian sengketa informasi publik melalui mediasi dan/atau ajudikasi non litigasi	Persentase penyelesaian sengketa informasi publik melalui mediasi dan/atau ajudikasi non litigasi	-			NA	Data tidak tersedia (bukan kewenangan kota)

Sumber : Bappeda Kota Pekalongan (diolah), 2021

2.2. PERMASALAHAN PEMBANGUNAN DAERAH

Identifikasi permasalahan pembangunan daerah dilakukan dengan mendasarkan pada hasil evaluasi Indikator kinerja program RKPD Tahun 2021 triwulan II. Namun demikian, hasil evaluasi triwulan II belum dapat memberikan gambaran terhadap capaian atas target yang diinginkan. Oleh karena itu identifikasi permasalahan didasarkan pada hasil evaluasi tahun 2020 yang disertai dengan isu global. Hasil proses identifikasi permasalahan ini kemudian dikelompokkan ke dalam kelompok permasalahan sebagai berikut.

Tabel 2.49 Permasalahan Pembangunan Daerah

INDIKATOR YANG BELUM TERCAPAI DAN ISU GLOBAL	SUMBER DATA	PERMASALAHAN
Persentase penurunan kasus narkoba	Indikator Program	Implementasi Pendidikan Agama dan Pendidikan Karakter
Konflik Sosial	Indikator Tujuan Kota	
Persentase penurunan kasus konflik sosial	IKU Kota	
AKI (Angka Kematian Ibu)	IKU Renstra/ SDG's	Angka Harapan Hidup, AKI, AKB, AKABA, dan Angka Kesakitan, Tingginya penyebaran COVID-19
BOR (Bed Occupation Rate)	IKU Renstra	
NDR (Net Death Rate)	IKU Renstra	
GDR (Gross Death Rate)	IKU Renstra	
Persentase kasus balita gizi buruk	Indikator Program	
Persentase puskesmas yang terakreditasi minimal utama	Indikator Program	
Persentase RS yang terakreditasi minimal utama	Indikator Program	
Angka Kesakitan DBD per 10.000 penduduk	Indikator Program	
Cakupan pelayanan penderita TB (SPM)	Indikator Program/ SPM	
Cakupan pelayanan kesehatan penderita Hipertensi (SPM)	Indikator Program/ SPM/SDG's	

INDIKATOR YANG BELUM TERCAPAI DAN ISU GLOBAL	SUMBER DATA	PERMASALAHAN
Cakupan pelayanan kesehatan usia produktif (SPM)	Indikator Program/ SPM	
Cakupan pelayanan kesehatan balita (SPM)	Indikator Program/ SPM	
Cakupan penduduk yg mempunyai jaminan kesehatan	Indikator Program/SDG's	
Persentase ketersediaan obat di Puskesmas dan BKPM	Indikator Program	
Persentase peningkatan jumlah produksi Obat Asli Indonesia	Indikator Program	
Persentase peningkatan jumlah varian produk obat asli Indonesia	Indikator Program	
Cakupan Posyandu strata mandiri	Indikator Program	
Cakupan pelayanan kesehatan pada usia pendidikan dasar (SPM)	Indikator Program/ SPM	
Persentase kematian ibu bersalin yang disebabkan oleh pendarahan	Indikator Program	
Skor Akreditasi RS	Indikator Program	
Konsumsi pangan penduduk sesuai dengan Pola Pangan Harapan	IKU Renstra	
Cakupan penduduk yang mempunyai jaminan kesehatan	Indikator SDG's	
Angka Kematian Neonatal (AKN) per 1000 kelahiran hidup	Indikator SDG's	
Jumlah kasus TB Paru BTA (+)	Indikator SDG's	
Angka penemuan kasus baru kusta	Indikator SDG's	
Angka kasus filaria yang ditangani	Indikator SDG's	
Cakupan imunisasi dasar lengkap	Indikator SDG's	
Cakupan Jaminan Kesehatan Daerah	Indikator SDG's	
Angka penggunaan metode kontrasepsi jangka panjang (MKJP) cara modern	Indikator SDG's	
Kurangnya sarpras, alkes dan tenaga kesehatan untuk menangani penyakit menular COVID-19	Isu global	
Kurangnya kesadaran masyarakat untuk mematuhi protokol kesehatan	Isu global	
Angka Kemiskinan	Indikator Tujuan Kota/ SDG's	Dampak sosial ekonomi pasca wabah COVID-19
Tingkat Pengangguran Terbuka (TPT)	IKU Kota/ SDG's	
Cakupan tenaga kerja yang berkompeten	Indikator Program	
Laju pertumbuhan PDRB	Indikator SDG's	
Jumlah pelatihan untuk pemuda	Indikator SDG's	
Persentase penyelenggaraan pendidikan berakreditasi A	IKU Kota	Akses dan Mutu Pendidikan dan Kurangnya kesiapan penerapan pembelajaran

INDIKATOR YANG BELUM TERCAPAI DAN ISU GLOBAL	SUMBER DATA	PERMASALAHAN
Angka Partisipasi Sekolah Jenjang PAUD/TK	IKU Renstra	dengan metode daring
Persentase Penyelenggaraan Pendidikan Dasar Berakreditasi A	IKU Renstra	
APM PAUD	Indikator Program	
Angka Partisipasi Kasar (APK) Pendidikan Anak Usia Dini (PAUD)	Indikator SDG's	
APK TK/RA	Indikator Program	
APM TK/RA	Indikator Program	
APM SD/MI	Indikator Program/SDG's	
APM SMP/MTs	Indikator Program/ SDG's	
Angka Partisipasi PNF (non PAUD)	Indikator Program	
Persentase pendidik/guru bersertifikat profesi pendidik	Indikator Program	
Persentase pendidik TK-SD-SMP bersertifikat pendidik	Indikator SDG's	
Rasio kepala sekolah yang memenuhi kualifikasi	Indikator Program	
Angka sekolah Jenjang Dikdas penyelenggara pendidikan Inklusi	Indikator Program	
Jumlah Warga Negara Usia 7-15 Tahun yang berpartisipasi dalam pendidikan dasar (SD/MI, SMP/ MTs)	Indikator SPM	
Jumlah Warga Negara Usia 7-18 Tahun yang belum menyelesaikan pendidikan dasar dan atau menengah yang berpartisipasi dalam pendidikan kesetaraan	Indikator SPM	
Tingkat partisipasi pemuda dalam pembangunan	IKU Renstra	
Prestasi olahraga tingkat provinsi (peringkat secara umum semua cabor)	IKU Renstra	
Prestasi olahraga tingkat provinsi (Medali)	Indikator Program	
Prestasi olahraga tingkat nasional (Medali)	Indikator Program	
Peningkatan event olahraga tk Provinsi dan Nasional	Indikator Program	
Kurangnya penyiapan materi pembelajaran dengan metode daring.	Isu global	
Kurangnya kesiapan pendidik untuk menyelenggarakan proses belajar mengajar dengan metode daring.	Isu global	
Kurang tersedianya sarpras pendukung penyelenggaraan KBM dengan metode daring.	Isu global	
Ketidaksiapan orang tua untuk mendampingi anak dalam pembelajaran dengan metode daring	Isu global	

INDIKATOR YANG BELUM TERCAPAI DAN ISU GLOBAL	SUMBER DATA	PERMASALAHAN
OPD yang memanfaatkan data kependudukan	Indikator Program	Smart Governance dan Implementasi IT belum optimal
Stakeholder yang berkoordinasi dalam pemanfaatan data kependudukan	Indikator Program	
Persentase Cakupan layanan infrastruktur dan Jaringan TIK/ Fiber Optik (FO) Klaster Pendidikan (Sekolah negeri, SMP, SD, TK)	Indikator Program	
Persentase penggunaan E-procurement terhadap belanja pengadaan (SIRUP)	Indikator SDG's	
Implementasi <i>social distancing</i> dalam penyelenggaraan pemerintahan telah mengurangi presensi harian pegawai dan efektivitas koordinasi, sehingga sangat mempengaruhi efektivitas penyelenggaraan pemerintahan dan pelayanan publik	Isu global	Pembatasan sosial dalam penyelenggaraan pemerintahan selama wabah COVID-19
Berkurangnya pelanggaran perda	IKU Renstra	Pelayanan publik, akuntabilitas dan tata kelola pemerintahan yang responsif dan fleksibel perlu ditingkatkan
Persentase korban bencana yang ditangani	IKU Renstra	
Persentase pemilih pemula yang terdidik politik	Indikator Program	
Persentase korban bencana alam yang ditangani	Indikator Program	
Cakupan penerbitan kutipan akta kelahiran	Indikator Program/ SDG's	
Persentase kepesertaan KB MKJP berdasarkan pemutakhiran basis data keluarga Indonesia	Indikator Program/ SDG's	
Kenaikan kunjungan Perpustakaan	IKU Renstra	
Rasio Pengunjung Perpustakaan per tahun (penduduk usia 5-60 thn)	Indikator Program	
Persentase perpustakaan kelurahan yang aktif	Indikator Program	
Persentase Pembinaan Kearsipan yang ditindaklanjuti	Indikator Program	
Peningkatan jumlah UTTP yang ditera ulang	Indikator Program	
Persentase pemenuhan persyaratan teknis SNI Pasar Rakyat	Indikator Program	
Persentase kepemilikan sertifikat tanah pemkot	Indikator Program	
Tingkat kinerja bidang pembinaan masyarakat Wilayah Selatan	Indikator Program	
Tingkat kinerja bidang pembinaan masyarakat Wilayah Utara	Indikator Program	
Persentase Perda yang ditetapkan	Indikator Program	
Jumlah warga Negara yang memperoleh layanan pencegahan dan kesiapsiagaan terhadap bencana	Indikator SPM	

INDIKATOR YANG BELUM TERCAPAI DAN ISU GLOBAL	SUMBER DATA	PERMASALAHAN
Jumlah warga Negara yang memperoleh layanan penyelamatan dan evakuasi korban bencana	Indikator SPM	
Proporsi pemerintah kota yang memiliki dokumen strategi pengurangan bencana	Indikator SDG's	
Dokumen strategi pengurangan risiko bencana (PRB) tingkat daerah	Indikator SDG's	
Dokumen strategi pengurangan risiko bencana tingkat kota	Indikator SDG's	
Unmeet Need KB	Indikator SDG's	
Persentase OPD dengan Nilai Keterbukaan Informasi Publik kategori Baik (Informatif)	IKU Kota	
Cakupan Kelompok Sasaran Tibum yang dibina	Indikator Program	
Persentase PNS yang memiliki Kompetensi	Indikator Program	
Persentase PNS tugas belajar dan ijin belajar	Indikator Program	
Persentase medical general check up	Indikator Program	
Indeks Profesionalitas ASN	IKU Kota	
IKM	Indikator SDG's	
Persentase jumlah OPD yang dilakukan audit	Indikator Program	
Level Kapabilitas APiP	IKU Renstra	
Tingkat implementasi SPIP Hasil Self Assesment	IKU Renstra	
Persentase OPD yang memenuhi kriteria WBK	IKU Renstra	
Persentase OPD yang menyelenggarakan SPIP level berkembang	Indikator Program	
Persentase Capaian target pemenuhan infrastruktur KPA-Kapabilitas APiP	Indikator Program	
Indeks Reformasi Birokrasi	Indikator Tujuan Kota	
Tingkat kematangan implementasi SPIP	IKU Kota	
Persentase OPD dengan hasil evaluasi pembangunan ZI minimal B	Indikator Program	
Persentase kampung layak anak	Indikator Program	
Cakupan komunitas yang berdaya dan memanfaatkan teknologi informasi	IKU Kota	Pemanfaatan IT komunitas dalam pengembangan ekonomi belum optimal
Pertumbuhan Ekonomi	IKU Kota/ SDG's	Kuatnya pengaruh negatif COVID-19 terhadap pengembangan potensi ekonomi kreatif dan pariwisata yang belum optimal, serta kelembagaan
Pertumbuhan PDRB sektor Industri pengolahan	IKU Kota	
Pertumbuhan PDRB sektor perdagangan dan jasa	IKU Kota	

INDIKATOR YANG BELUM TERCAPAI DAN ISU GLOBAL	SUMBER DATA	PERMASALAHAN
Persentase peningkatan keberdayaan masyarakat	Indikator Program	ekonomi kreatif perlu diperkuat
Nilai modal usaha UMKM dari koperasi (Rp. Trilyun)	IKU Renstra	
UMKM yang difasilitasi pengembangan usaha dan jaringan kemitraan	Indikator Program	
Persentase koperasi/unit simpan pinjam/syariah yang sehat dan cukup sehat	Indikator Program	
Kepeminatan (Lol) kerjasama atau kemitraan antara UMK dengan UMB	Indikator Program	
Nilai investasi per tahun (milyar)	Indikator Program	
Peningkatan produksi perikanan budidaya	Indikator Program	
Kunjungan wisata per tahun	IKU Renstra	
Persentase pelaku pariwisata yang terbina	Indikator Program	
Persentase destinasi pariwisata yang dipromosikan	Indikator Program	
Peningkatan Produksi Pangan Hewani kg (persen per tahun)	IKU Renstra	
Persentase kenaikan nilai produksi peternakan	Indikator Program	
Persentase Peningkatan Layanan Pemotongan Hewan di RPH	Indikator Program	
Persentase kenaikan kelas kelompok tani	Indikator Program	
Persentase IKM dalam LIK	Indikator Program	
Peningkatan Jumlah IKM Terlatih Peningkatan SDM Teknologi Industri	Indikator Program	
Pelaku usaha yang difasilitasi sarana promosi melalui event pameran	Indikator Program	
Pelaku usaha yang difasilitasi sarana promosi Pekalongan Batik Night Market	Indikator Program	
Jumlah sektor ekonomi kreatif yang dikembangkan	Indikator Program	
Jumlah wisatawan mancanegara	Indikator SDG's	
Jumlah kunjungan wisatawan nusantara	Indikator SDG's	
persentase peningkatan penyelenggaraan event	IKU Kota	
Persentase peningkatan kelompok budaya	IKU Renstra	
Event kesenian dan kebudayaan yang disiapkan skala nasional	Indikator Program	
Sektor jasa dan perdagangan, serta <i>basic</i> ekonomi kreatif yang merupakan lokomotif utama di Kota Pekalongan sangat terpengaruh secara negatif dari mewabahnya COVID-19.	Isu global	
Indeks Kualitas Air	IKU Renstra	Kualitas Lingkungan Hidup, Keterbatasan RTH
Persentase capaian target 801 usaha dan/atau kegiatan terolah limbahnya	Indikator Program	

INDIKATOR YANG BELUM TERCAPAI DAN ISU GLOBAL	SUMBER DATA	PERMASALAHAN
Indeks kualitas Udara	IKU Renstra	
Persentase peningkatan jumlah ruang terbuka hijau (RTH)	Indikator Program	
Cakupan pemantauan kualitas udara di perumahan, industri dan fasilitas umum	Indikator Program	
Persentase luasan Ruang Terbuka Hijau	Indikator SDG's	
Tertib hukum lingkungan	IKU Renstra	
Persentase usaha / kegiatan yang mentaati persyaratan administratif dan teknis aspek lingkungan	Indikator Program	
Cakupan pelayanan sanitasi	Indikator SDG's	
Persentase luas wilayah genangan banjir dan rob	IKU Kota	Banjir, Rob, Konektivitas, kawasan strategis perkotaan
Persentase penurunan Luas Genangan	Indikator Tujuan Kota	
Dokumen strategi pengurangan risiko bencana tingkat kota	Indikator SDG's	
Persentase drainase primer dalam kondisi baik	Indikator Program	Sarpras Perkotaan
Persentase ketersediaan drainase lingkungan	IKU Renstra	
Rasio panjang jalan lingkungan yang terlayani drainase	Indikator Program	
Peningkatan sarpas lokasi makam	Indikator Program	
Persentase sampah terkelola di TPS3R	Indikator Program	
Rasio rumah layak huni	Indikator SDG's	
Rasio Rumah Tidak Layak Huni	Indikator Program	
Persentase perumahan MBR yang menyediakan fasum fasos	Indikator Program	
Komponen ruang publik kreatif (taman bahagia) yang ditingkatkan sarana prasarananya	Indikator Program	
Persentase pemenuhan ruang publik yang ramah lingkungan	Indikator Tujuan Kota	
Persentase pemenuhan sarana prasarana pada ruang publik kreatif (taman bahagia)	IKU Kota	

Sumber : Bappeda Kota Pekalongan (diolah), 2021

2.3. ISU STRATEGIS

Dari identifikasi permasalahan pembangunan daerah di Kota Pekalongan sebagaimana dijelaskan pada sub bab 2.2, maka dapat dirumuskan isu strategis pembangunan Kota Pekalongan tahun 2021 sebagaimana tabel 2.50 berikut :

Tabel 2.50 Isu Strategis

Permasalahan	Isu Strategis
Implementasi Pendidikan Agama dan Pendidikan Karakter	Penguatan sistem penanggulangan kemiskinan, Penurunan Angka Pengangguran, dan Peningkatan Kualitas SDM, serta Pemulihan Dampak Sosial Pasca <i>COVID-19</i>
Angka Harapan Hidup, AKI, AKB, AKABA, dan Angka Kesakitan, Tingginya penyebaran <i>COVID-19</i>	
Dampak sosial ekonomi pasca wabah <i>COVID-19</i>	
Akses dan mutu pendidikan dan kurangnya kesiapan penerapan pembelajaran dengan metode daring	
Smart Governance dan Implementasi IT belum optimal	Penguatan Tata Kelola Pemerintahan yang responsif, fleksibel, Transparan dan Akuntabel
Pembatasan sosial dalam penyelenggaraan pemerintahan selama wabah <i>COVID-19</i>	
Pelayanan publik, akuntabilitas dan tata kelola pemerintahan yang responsif dan fleksibel perlu ditingkatkan	
Pemanfaatan IT komunitas dalam pengembangan ekonomi belum optimal	Pemulihan Ekonomi pasca wabah <i>COVID-19</i> melalui pembangunan ekonomi Kreatif Berbasis Potensi Unggulan Daerah
Kuatnya pengaruh negatif <i>COVID-19</i> terhadap pengembangan potensi ekonomi kreatif dan pariwisata yang belum optimal, serta kelembagaan ekonomi kreatif perlu diperkuat	
Kualitas Lingkungan Hidup Keterbatasan RTH	Peningkatan Infrastruktur dengan memperhatikan Daya Dukung dan Daya Tampung Lingkungan, berbasis pengurangan risiko bencana dan mendorong peningkatan investasi
Banjir, Rob Konektivitas, kawasan strategis perkotaan	
Sarpras Perkotaan	

Sumber : Bappeda Kota Pekalongan, 2020

Selanjutnya isu strategis dijelaskan sebagai berikut :

1. Penguatan sistem penanggulangan kemiskinan, Penurunan Angka Pengangguran, dan Peningkatan Kualitas SDM, serta Pemulihan Dampak Sosial Pasca *COVID-19*

Tren kemiskinan yang selama ini terus menunjukkan penurunan dimana pada tahun 2020 angka kemiskinan Kota Pekalongan 7,17 persen. Di sisi lain, target RPJMD telah menetapkan penurunan menjadi 5,14 persen pada tahun 2021. Namun dengan adanya pandemi *COVID-19*, angka kemiskinan ditargetkan menjadi 6,94 persen. Hal ini menjadi tantangan untuk lebih memfokuskan pada sasaran yang selama ini menjadi faktor utama penyebab kemiskinan di Kota Pekalongan. Disamping itu, kejadian wabah *COVID-19* pada tahun 2020 telah menambah penduduk miskin dalam jumlah yang sangat banyak. Sampai dengan awal bulan Mei 2020, tercatat lebih dari 90 persen penduduk Kota Pekalongan masuk kategori miskin. Hal ini karena lesunya perekonomian Kota Pekalongan yang berbasis perdagangan dan jasa telah berdampak pada sebagian besar penduduk Kota Pekalongan yang bekerja di sektor tersebut.

Pengangguran menjadi salah satu yang mempengaruhi kemiskinan. Realisasi Angka Tingkat Pengangguran Terbuka pada tahun 2020 adalah 7,02 persen. Sementara RPJMD menargetkan tahun 2021 angka TPT dapat diturunkan menjadi 3,5 persen. Kondisi pengangguran sebagai akibat wabah *COVID-19* juga berdampak cukup parah, sehingga target TPT pada tahun 2021 adalah 6,84 persen. Banyak perusahaan ataupun lapangan usaha yang merumahkan atau bahkan mem-PHK karyawannya. Kebutuhan ke depan adalah meningkatkan ketrampilan calon tenaga kerja ataupun karyawan korban PHK sehingga diharapkan mampu bertahan pada saat terjadi kejadian bencana yang berdampak pada karyawan / pekerja.

Kualitas sumber daya manusia diukur dengan indikator indeks pembangunan manusia (IPM), yang menyangkut 3 (tiga) dimensi, yaitu pendidikan, kesehatan dan ekonomi. Pencapaian IPM di Kota Pekalongan relatif lebih baik jika dibandingkan dengan capaian IPM Nasional, Provinsi Jawa Tengah dan daerah sekitar. Namun demikian, jika dibandingkan dengan daerah setara seperti Kota Tegal, Kota Salatiga dan Kota Magelang, capaian IPM Kota Pekalongan masih banyak ketinggalan. Target IPM ke depan masih memerlukan perhatian yang besar, dimana target IPM Nasional pada tahun 2024 sebesar 75,54, target Provinsi Jawa Tengah sebesar 73,00 pada tahun 2023, sementara IPM Kota Pekalongan sesuai dengan target RPJMD Provinsi Jawa Tengah diharapkan pada kisaran 75-76 pada tahun 2023.

Beberapa isu terkait pendidikan yang perlu menjadi perhatian antara lain: pemerataan akses dan mutu pendidikan, pemerataan mutu/kompetensi pendidik, optimalisasi pendidikan inklusi, prestasi pelajar dan pemuda, minat baca, dan pendidikan karakter. Disamping isu-isu pembangunan yang bersifat jangka menengah, dimana pada tahun 2021 merupakan akhir periode Rencana Pembangunan Jangka Menengah Daerah Kota Pekalongan Tahun 2016-2021, saat ini Kota Pekalongan juga menghadapi isu penting terkait penyelenggaraan pendidikan dengan menggunakan metode daring sebagai dampak wabah *COVID-19*. Isu-isu tersebut terkait dengan kesiapan sarana prasarana, kesiapan jaringan, materi pembelajaran dan evaluasi, kesiapan pendidik dan tenaga kependidikan, serta kesiapan orang tua dan siswa. Serta yang tidak kalah pentingnya adalah bahwa pembangunan pendidikan tidak hanya terkait transfer pengetahuan, tetapi juga perubahan dan pengembangan karakter peserta didik. Oleh karena itu, kita dihadapkan pada pilihan, apakah akan memaksimalkan penggunaan metode daring atukah metode tatap muka dengan berbagai konsekuensi yang harus disiapkan.

Adapun isu kesehatan yang perlu menjadi perhatian antara lain : stunting, angka kematian ibu (AKI), angka kematian bayi (AKB), angka kematian balita (AKABA), penyakit menular dan penyakit tidak menular, cakupan pelayanan kesehatan, cakupan jaminan kesehatan dan ketersediaan obat di Puskesmas.

Pada masa wabah *COVID-19*, tatanan infrastruktur, tenaga medis, obat-obatan dan alat kesehatan mengalami evaluasi yang cukup signifikan sehingga dapat diketahui banyaknya kekurangan di banyak hal pada saat menghadapi wabah secara mendadak. Disamping itu, kesiapan masyarakat untuk terbiasa dengan Perilaku Hidup Bersih, saling menjaga dan membantu dalam menghadapi berbagai dampak atas wabah penyakit menular, juga menjadi isu penting dalam pelaksanaan pembangunan di waktu yang akan datang.

Pendidikan keagamaan dan karakter pada anak sekolah menjadi isu penting dalam kerangka memberikan pondasi bagi anak-anak demi mewujudkan masyarakat yang berbudaya berlandaskan nilai-nilai religiusitas. Pendidikan lain yang juga menjadi hal penting adalah wawasan kebangsaan yang akan menimbulkan rasa cinta tanah air.

2. Penguatan Tata Kelola Pemerintahan yang responsif, fleksibel, Transparan dan Akuntabel

Perwujudan pemerintahan yang bersih dan akuntabel ditunjukkan dengan keterbukaan informasi publik, transparansi perencanaan dan penganggaran, serta keterlibatan masyarakat dalam perencanaan dan pelaksanaan pembangunan.

Pemanfaatan teknologi informasi dalam rangka penyelenggaraan pemerintahan dan peningkatan kualitas pelayanan publik serta keterbukaan informasi publik dan penanganan pengaduan masyarakat. Selain itu pemanfaatan data yang ada baik data kependudukan ataupun data lain yang tersedia akan memperlancar jalannya pemerintahan dalam hal pelayanan publik.

Integrasi proses perencanaan, penganggaran, pengendalian dan evaluasi kinerja pembangunan daerah serta peningkatan pengawasan internal masih perlu terus dioptimalkan dalam upaya meningkatkan kinerja pemerintahan yang baik dan akuntabel.

Wabah *COVID-19* memberikan pengalaman tersendiri dalam penyelenggaraan pemerintahan. Penerapan social distancing memaksa pemerintah mengatur jadwal kehadiran ASN, mobilisasi personil bersifat sementara, re-focusing dan re-alokasi anggaran di luar mekanisme normal, penyelenggaraan rapat koordinasi jarak jauh dengan video conference. Keseluruhan aktivitas tersebut menuntut responsivitas atau kecepatan pemerintah dalam menanggapi permasalahan serta fleksibilitas tinggi, baik dalam pengerahan sumber daya manusia ataupun sumber daya anggaran dan sarana prasarana. Oleh karena itu, pada waktu-waktu yang akan datang perlu dilakukan penataan pemerintahan yang responsive dan fleksibel namun tetap transparan dan akuntabel.

3. Pemulihan Ekonomi pasca wabah *COVID-19* melalui pembangunan ekonomi Kreatif Berbasis Potensi Unggulan Daerah

Dengan telah selesainya pembangunan interchange jalan tol yang menghubungkan exit tol di Simpang Duwet dengan Simpang Setono di Jl. dr. Soetomo (Jalan Pantai Utara Jawa), maka pekerjaan selanjutnya adalah bagaimana meningkatkan daya tarik dan sekaligus mempromosikan berbagai potensi unggulan yang ada di Kota Pekalongan, baik potensi alam ataupun buatan.

Perkembangan sektor-sektor ekonomi kreatif di Kota Pekalongan telah meluas tidak hanya terkait dengan batik, tetapi juga mulai tumbuh melalui komunitas-komunitas seperti fesyen, desain, kriya (kerajinan tangan), kuliner, film, fotografi, musik, seni pertunjukan, seni rupa, televisi dan radio. Oleh karena itu, perlu penyiapan SDM yang akan menjadi pondasi dalam pembangunan ekonomi kreatif di Kota Pekalongan. Selain SDM pemanfaatan teknologi informasi juga memegang peran penting dalam pengembangan ekonomi kreatif yang ada.

Dengan berkembangnya sektor ekonomi kreatif di Kota Pekalongan perlu adanya peran Pemerintah Kota untuk memacu berkembang dan bertambahnya UKM yang diharapkan dapat ikut menambah PAD. Selain itu penguatan kelembagaan bagi

UKM dan Koperasi juga harus tetap dipantau dan difasilitasi sehingga dapat terwujud Koperasi yang sehat dan UKM dapat bermitra dengan Usaha Mengah Besar.

Pengakuan terhadap Kota Pekalongan sebagai salah satu Kota Kreatif UNESCO yang kemudian sejalan dengan kebijakan Pemerintah Pusat terkait dengan pengembangan ekonomi kreatif, harus terus menguatkan basis pertumbuhan ekonomi Kota Pekalongan pada sektor industri pengolahan, perdagangan dan pelayanan jasa. Berbagai sektor lain yang menjadi pendukung harus juga menjadi fokus perhatian dalam pembangunan guna menambah magnet/daya tarik untuk berkunjung ke Kota Pekalongan.

Upaya-upaya yang telah dilakukan oleh Pemerintah Kota Pekalongan dalam menata kawasan kuliner dan pusat-pusat Kawasan/sub pusat kota baru yang sejalan dengan peningkatan daya tarik kota perlu terus dilanjutkan untuk memperkuat pondasi Kota Pekalongan sebagai kota perdagangan, jasa dan pariwisata.

Sesuai dengan pembagian urusan kewenangan di bidang perikanan, maka fokus pembangunan sektor perikanan di Kota Pekalongan pada pengelolaan TPI, pembinaan nelayan kecil, dan perikanan budidaya. Upaya pengelolaan TPI menjadi salah satu titik strategis karena menjadi salah satu sumber Pendapatan Asli Daerah.

Dampak pada sektor ekonomi sebagai akibat wabah COVID-19 telah menurunkan perputaran perekonomian di berbagai sektor, mulai dari usaha mikro, kecil, dan menengah sampai pada usaha berskala besar. Oleh karena itu, pada tahun 2021, perlu mempertimbangkan adanya pelonggaran regulasi ataupun subsidi pajak dan retribusi untuk mendorong kembali aktivitas usaha masyarakat. Dengan demikian, diharapkan potensi unggulan daerah yang tergolong ekonomi kreatif dapat secara bertahap tumbuh kembali memajukan Kota Pekalongan.

4. Peningkatan Infrastruktur dengan memperhatikan Daya Dukung dan Daya Tampung Lingkungan, berbasis pengurangan risiko bencana dan mendorong peningkatan investasi

Upaya menciptakan daya tarik kota juga dilakukan dengan penataan infrastruktur dan kawasan strategis perkotaan. Pemanfaatan berbagai aset yang dimiliki harus direncanakan secara lebih cermat sehingga akan bersinergi dengan perencanaan pembangunan lainnya. Pada akhir November 2019, Pemerintah Kota Pekalongan telah menerima gedung di Jl. Merdeka yang sebelumnya dikelola oleh manajemen Sri Ratu. Letak yang sangat strategis karena berada tidak jauh dari Stasiun Besar Kota Pekalongan harus ditata seoptimal mungkin, karena hampir semua kelas kereta api berhenti di Kota Pekalongan.

Pemikiran untuk menjadikan Kota Pekalongan sebagai TOD (*Transit Oriented Development*) perlu dikembangkan bersama-sama antara Pemerintah dengan masyarakat dunia usaha. Dan keberhasilan pengelolaan ini diharapkan akan berdampak pada penyerapan tenaga kerja yang relatif besar sehingga dapat menurunkan angka pengangguran di Kota Pekalongan.

Pemikiran TOD sebenarnya juga mulai direncanakan dalam pengembangan pada kawasan di Simpang Setono. Area yang diapit oleh Jl. dr. Soetomo dengan Jl. Ir. Sutami merupakan potensi besar untuk membangun kawasan perkotaan baru. Pemerintah harus mulai menata kawasan tersebut secara bertahap, baik nantinya akan dikelola oleh Pemerintah sendiri ataupun akan bekerja sama dengan Pihak Ketiga (Investor).

Pada Tahun 2020, dalam rangka percepatan ekonomi di Kota Pekalongan dan Jawa Tengah, Pemerintah Pusat telah melakukan penataan kawasan wisata pantai di pesisir barat Kota Pekalongan. Obyek wisata Pasir Kencana akan dikembangkan menjadi destinasi wisata berskala nasional. Potensi-potensi ini harus dirangkai dengan baik dan disatukan dengan arus masuk pengunjung, baik yang melalui Jalan Tol ataupun yang masuk melalui Stasiun Kereta Api. Dukungan infrastruktur transportasi yang nyaman dan memberikan kepastian adalah kebutuhan yang harus mulai dipenuhi dalam rangka mendukung peningkatan daya tarik kunjungan ke Kota Pekalongan. Disamping itu perlu dilakukan penataan fasilitas pendukung seperti kuliner, souvenir, tempat parkir, sanitasi dan air bersih.

Sementara itu, pada akhir tahun 2019, Pemerintah Pusat telah menyelesaikan pembangunan tanggul rob yang melintang dari Jl. Samudera (Jl. Kunti Utara) sampai ke Kali Bremi. Pembangunan ini juga telah diikuti dengan peninggian parapet di Jl. Samudera (Jl. Kunti Utara) sampai ke pantai dan menyambung dengan parapet yang telah dibangun sebelumnya.

Dengan selesainya pembangunan infrastruktur ini, maka Pemerintah Kota Pekalongan dihadapkan dengan berbagai permasalahan atau tantangan berikutnya, seperti operasionalisasi pompa, pemeliharaan tanggul, persiapan peninggian tanggul, peningkatan kualitas sistem drainase, penguatan koordinasi dengan Pemerintah Provinsi Jawa Tengah dan Pemerintah Pusat dalam pengelolaan sumber daya air sesuai dengan kewenangannya, peningkatan kesadaran masyarakat untuk tidak membuang sampah sembarangan karena akan mengganggu operasionalisasi pompa, ataupun dimulainya pemikiran untuk mengoptimalkan pemanfaatan air permukaan yang relatif besar karena akan diatur dengan pompa.

Selain itu, penanganan banjir dan rob di wilayah utara di sisi timur tanggul rob (Degayu, Krpyak, Panjang Wetan dan Panjang Baru) juga menjadi permasalahan yang perlu diselesaikan. Permasalahan atau tantangan ini akan sangat riil dirasakan oleh Pemerintah dan Masyarakat Kota Pekalongan pada tahun 2021.

Penanganan kawasan kumuh juga menjadi perhatian Kota Pekalongan dan memerlukan upaya terintegrasi dalam pemenuhan standar kualitas lingkungan permukiman, antara lain; penanganan genangan banjir dan rob, pelayanan sampah, pelayanan air minum, kualitas perumahan penduduk berpenghasilan rendah (rumah tidak layak huni), dan pelayanan air limbah permukiman, termasuk dalam penyediaan fasos dan fasum permukiman.

Infrastruktur perkotaan lain yang tidak kalah penting adalah infrastruktur Persampahan. Seperti diketahui bersama, umur teknis TPA Degayu sudah terlalu tua dan telah melebihi kapasitasnya. Upaya perluasan untuk menyikapi umur teknis tersebut selalu berpacu dengan semakin tingginya volume sampah yang dihasilkan oleh masyarakat. Oleh karena itu, meskipun sekarang ini masih terus dikoordinasikan untuk pembangunan TPA Regional di wilayah sekitar, namun pengelolaan sampah harus dilakukan tidak hanya di sisi hilir, tetapi juga di sisi hulu atau sumber sampah itu sendiri.

Selain sampah sebagai bagian dari limbah padat, Kota Pekalongan juga dihadapkan dengan permasalahan limbah cair yang semakin tinggi mencemari hampir di semua sungai di Kota Pekalongan. Permasalahan ini menuntut untuk segera ditangani, bukan hanya terkait dampaknya bagi kesehatan masyarakat, namun juga

image atas perilaku masyarakat di Kota Pekalongan. Sorotan atas pencemaran sungai oleh limbah industri batik sudah diangkat oleh media massa internasional. Jika permasalahan ini tidak segera ditangani bersama, dikhawatirkan akan berdampak pada penjualan batik dalam skala luas. Selain limbah padat, pencemaran udara juga harus diperhatikan, mengingat indeks kualitas udara yang belum tercapai. Sehingga pemakaian BBM juga harus diperhatikan, jumlah kendaraan dan penghijauan disepanjang jalan perlu ditingkatkan.

Terkait dengan penghijauan, hal lain yang juga tidak kalah penting adalah ketersediaan Ruang Terbuka Hijau, yang merupakan salah satu aspek yang harus disediakan osuatu wilayah sesuai dengan Undang-undang nomor 26 TAHUN 2007 tentang Penataan Ruang. Luas minimal yang harus disediakan adalah 20 persen dari luas total wilayah. Sehingga selain berpikir untuk penataan kota secara fisik maka pemenuhan RTH ini juga perlu diperhatikan.

Berkaitan dengan pelayanan air minum, Kota Pekalongan tidak memiliki sumber air baku dan sangat bergantung dari Kabupaten Batang dan Kabupaten Pekalongan. Sementara pemanfaatan sumur dalam semaksimal mungkin dihindari mengingat aktifitas ini memiliki kontribusi terhadap terjadinya penurunan permukaan tanah (*land subsidence*).

Pembahasan hal-hal pokok terkait pembangunan infrastruktur pada tahun 2021 dimungkinkan akan berupa program dan kegiatan pembangunan yang menjadi tampungan dari program dan kegiatan yang seharusnya dilaksanakan pada tahun 2020. Hal ini karena sebagian besar kegiatan pembangunan infrastruktur yang notabene merupakan Belanja Modal telah dipangkas anggarannya pada tahun 2020 sebagai akibat menurunnya anggaran Pendapatan Daerah. Oleh karena itu, perlu penyepakatan arah kebijakan pembangunan infrastruktur tahun 2021 sehubungan dengan adanya penundaan kegiatan pembangunan pada tahun 2020.

BAB III KERANGKA EKONOMI DAERAH DAN KEUANGAN DAERAH

3.1. ARAH KEBIJAKAN EKONOMI DAERAH

Penyusunan Perubahan RKPD Kota Pekalongan Tahun 2021 didasarkan atas berbagai asumsi dasar antara lain asumsi indikator makro ekonomi baik nasional maupun daerah, serta berbagai asumsi serta estimasi terhadap perolehan pendapatan daerah yang bersumber baik dari Pendapatan Asli Daerah, Dana Perimbangan atau Dana transfer dari Pemerintah Pusat maupun yang bersumber dari Dana Bagi Hasil ataupun Bantuan Provinsi, disamping juga asumsi terkait dalam penggunaan anggaran guna memenuhi belanja daerah.

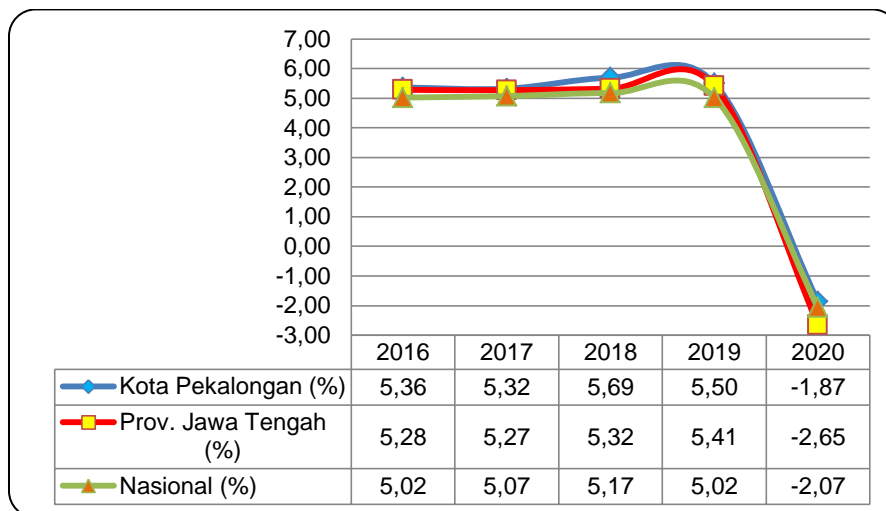
Terlebih dengan adanya kejadian bencana berupa pandemi wabah *Corona Virus Disease-2019 (COVID-19)* yang masih berlangsung sampai sekarang, bahkan saat ini kasusnya meningkat. Wabah ini telah menimbulkan disrupsi pada kehidupan manusia, menyebabkan terhentinya sebagian besar aktivitas ekonomi di seluruh wilayah dan berakibat terjadinya resesi. Dampak yang dirasakan juga cukup besar dengan terputusnya mata-rantai pasokan barang dan jasa, terganggunya mobilitas masyarakat, dan terhentinya kegiatan ekonomi khususnya pada sektor industri dan pariwisata yang berdampak pada meningkatnya angka-angka pengangguran dan kemiskinan serta pada akhirnya menimbulkan kontraksi pada pertumbuhan ekonomi.

Keadaan ini tentu harus dikendalikan, maka menjadi keharusan bagi Pemerintah untuk melakukan penyesuaian dalam Perubahan RKPD Tahun 2021. Penyesuaian tersebut fokus pada pencegahan dan penanganan *COVID-19*, serta pemulihan dampak *COVID-19*.

3.1.1. Kondisi Ekonomi Daerah

a. Pertumbuhan Ekonomi

Pertumbuhan ekonomi menunjukkan kemampuan sumber daya ekonomi yang bertumbuh oleh suatu daerah. Pertumbuhan ekonomi Kota Pekalongan pada tahun 2016 sampai dengan 2019 mengalami fluktuasi, namun meningkat dari 5,36 persen di tahun 2016 menjadi 5,50 persen di tahun 2019. Di tahun 2020 pertumbuhan ekonomi menurun tajam bahkan berkontraksi sebesar 1,87 persen. Hal ini disebabkan wabah global yaitu *COVID-19* yang menyerang ke seluruh dunia hingga menjadi pandemi dan berdampak pada munculnya kebijakan *lockdown*. Seluruh sendi kehidupan tak terhindar dari dampak wabah ini hingga mengakibatkan penurunan aktivitas ekonomi global.

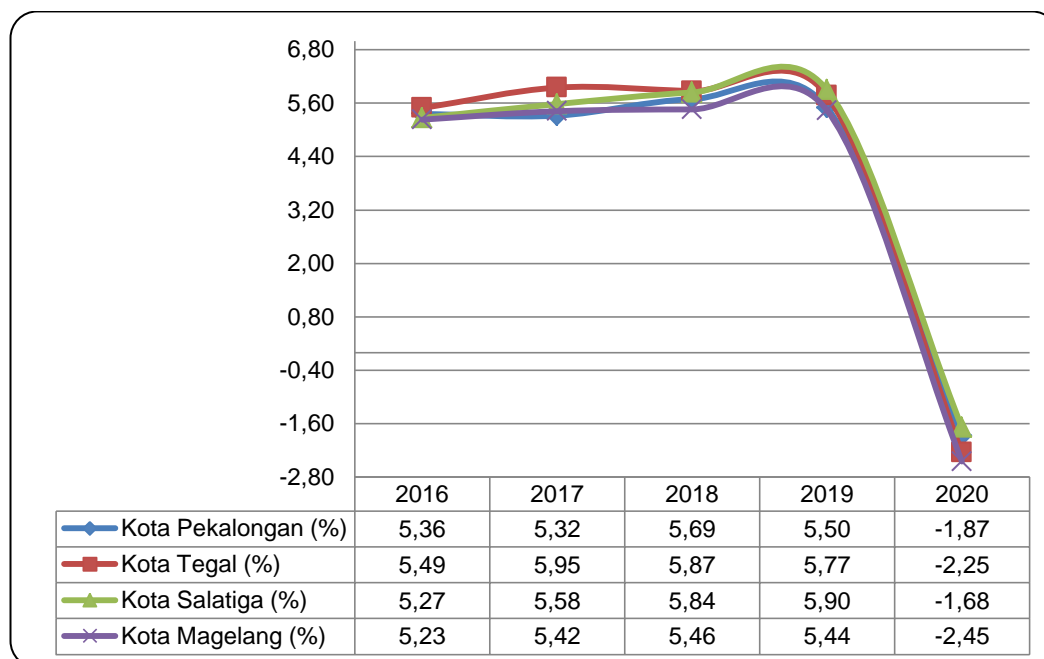


Gambar 3.1 Perbandingan Pertumbuhan Ekonomi Kota Pekalongan dengan Provinsi dan Nasional Tahun 2016-2020

Sumber : Kota Pekalongan Dalam Angka Tahun 2021 (diolah), 2021

Meskipun demikian, persentase pertumbuhan ekonomi Kota Pekalongan sepanjang lima tahun terakhir selalu di atas pertumbuhan ekonomi Provinsi Jawa Tengah. Begitu juga jika dibandingkan dengan pertumbuhan ekonomi Nasional, pertumbuhan ekonomi Kota Pekalongan selalu di atas pertumbuhan ekonomi Nasional. Pertumbuhan ekonomi Kota Pekalongan berada pada posisi tertinggi di tahun 2018 yaitu sebesar 5,69 persen, dan posisi terendah pada tahun 2020 yaitu -1,87 persen.

Jika dibandingkan dengan Daerah setara seperti Kota Tegal, Kota Salatiga dan Kota Magelang, pertumbuhan ekonomi Kota Pekalongan secara umum berada di posisi tengah diantara ketiga Daerah tersebut. Pada tahun 2016, pertumbuhan ekonomi Kota Pekalongan berada dibawah Kota Tegal, diatas Kota Salatiga dan Kota Magelang. Tahun 2017 berada dibawah ketiga Kota tersebut, pada tahun 2018 dan 2019 berada diatas Kota Magelang, dibawah Kota Tegal dan Kota Salatiga. Sementara itu di tahun 2020 pertumbuhan ekonomi Kota Pekalongan berada dibawah Kota Salatiga, diatas Kota Tegal dan Kota Magelang. Selengkapnya disajikan pada gambar berikut.



Gambar 3.2 Perkembangan Pertumbuhan Ekonomi Kota Pekalongan dibandingkan dengan Daerah Setara Tahun 2016 – 2020

Sumber : Badan Pusat Statistik, 2021

b. Produk Domestik Regional Bruto (PDRB)

Struktur lapangan usaha sebagian masyarakat Kota Pekalongan tidak bergeser dari lapangan usaha Perdagangan Besar dan Eceran; Reparasi Mobil dan Sepeda Motor, Pengolahan dan konstruksi yang terlihat dari peranan setiap tahunnya terhadap pembentukan PDRB Kota Pekalongan selama lima tahun. Peranan terbesar pada struktur perekonomian tahun 2020 adalah pada lapangan usaha Industri Pengolahan yakni 21,40 persen dan ini meningkat dibandingkan tahun 2019 yakni 20,85 persen, kemudian diikuti lapangan usaha Perdagangan Besar dan Eceran; Reparasi Mobil dan Sepeda Motor sebesar 21,16 persen dan ini turun dibandingkan tahun 2019 yakni sebesar 21,80 persen dan lapangan usaha Konstruksi sebesar 14,60 persen dan ini turun dibandingkan tahun 2019 yakni 14,64 persen. Sementara peranan lapangan usaha lainnya berkisar antara 0 – 6 persen. Struktur ekonomi ini adalah gambaran dari nilai PDRB atas dasar harga berlaku dan terlihat pada tabel berikut.

Tabel 3.1 Kontribusi Sektor Lapangan Usaha terhadap PDRB Kota Pekalongan Tahun 2016-2020 (persen)

Lapangan Usaha		2016	2017	2018	2019	2020
(1)	(2)	(3)	(4)	(5)	(6)	(7)
A	Pertanian, Kehutanan, dan Perikanan	5,26	4,74	4,67	4,66	5,10
B	Pertambangan dan Penggalian	-	-	-	-	-
C	Industri Pengolahan	21,43	21,13	20,94	20,85	21,40
D	Pengadaan Listrik dan Gas	0,16	0,16	0,16	0,16	0,16
E	Pengadaan Air, Pengelolaan Sampah, Limbah dan Daur Ulang	0,11	0,11	0,11	0,10	0,12
F	Konstruksi	14,36	14,39	14,60	14,64	14,60

Lapangan Usaha		2016	2017	2018	2019	2020
(1)	(2)	(3)	(4)	(5)	(6)	(7)
G	Perdagangan Besar dan Eceran; Reparasi Mobil dan Sepeda Motor	21,72	21,78	21,76	21,80	21,16
H	Transportasi dan Pergudangan	6,05	6,32	6,28	6,40	5,01
I	Penyediaan Akomodasi dan Makan Minum	5,42	5,39	5,42	5,44	5,32
J	Informasi dan Komunikasi	3,88	4,15	4,21	4,36	5,15
K	Jasa Keuangan dan Asuransi	6,14	6,26	6,27	6,13	6,22
L	Real Estat	2,68	2,68	2,71	2,71	2,74
M,N	Jasa Perusahaan	0,40	0,41	0,42	0,44	0,43
O	Administrasi Pemerintahan, Pertahanan dan Jaminan Sosial Wajib	4,75	4,72	4,58	4,47	4,50
P	Jasa Pendidikan	4,58	4,67	4,75	4,65	4,73
Q	Jasa Kesehatan dan Kegiatan Sosial	1,25	1,25	1,26	1,29	1,44
R,S,T,U	Jasa lainnya	1,82	1,84	1,87	1,90	1,91
Produk Domestik Regional Bruto		100	100	100	100	100

Sumber : Kota Pekalongan Dalam Angka Tahun 2021, 2021

Salah satu indikator tingkat kemakmuran penduduk di suatu daerah/wilayah dapat dilihat dari nilai PDRB per kapita, yang merupakan hasil bagi antara nilai tambah yang dihasilkan oleh seluruh kegiatan ekonomi dengan jumlah penduduk. Oleh karena itu, besar kecilnya jumlah penduduk akan mempengaruhi nilai PDRB per kapita, sedangkan besar kecilnya nilai PDRB sangat tergantung pada potensi sumber daya alam dan faktor-faktor produksi yang terdapat di daerah tersebut. PDRB per kapita atas dasar harga berlaku menunjukkan nilai PDRB per kepala atau per satu orang penduduk.

Nilai PDRB per kapita Kota Pekalongan atas dasar harga berlaku sejak 2016 hingga 2019 senantiasa mengalami kenaikan. Pada Tahun 2016 PDRB per kapita tercatat sebesar 28,43 juta rupiah. Secara nominal terus mengalami kenaikan hingga tahun 2019 mencapai 35,41 juta rupiah. Kenaikan angka PDRB per kapita yang cukup tinggi ini disebabkan masih dipengaruhi oleh faktor inflasi. Namun mengalami penurunan di tahun 2020 sebesar 35,22 juta rupiah (0,53%).

Tabel 3.2 Nilai PDRB, PDRB Per Kapita dan Pertumbuhan PDRB Per Kapita Kota Pekalongan tahun 2016 – 2020

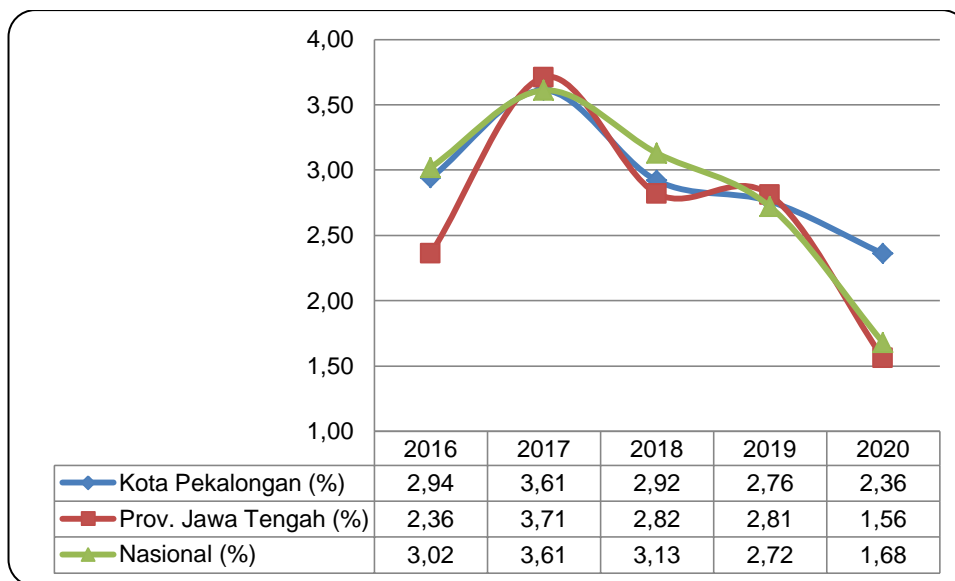
Uraian	Tahun				
	2016	2017	2018	2019	2020
Nilai PDRB					
- ADHB (Miliar Rp)	8.507,54	9.274,26	10.089,25	10.873,98	10.818,53
- ADHK (Miliar Rp)	6.367,27	6.706,27	7.087,92	7.477,43	7.337,83
PDRB Per Kapita					
- ADHB (Juta Rp)	28,43	30,72	33,14	35,41	35,22
- ADHK (Juta Rp)	21,28	22,22	23,28	24,35	23,89
Pertumbuhan PDRB per Kapita					
- ADHB (persen)	8,39	8,06	7,86	6,86	-0,53
- ADHK (persen)	4,42	4,40	4,79	4,60	-1,88

Sumber : BPS Kota Pekalongan, 2021

c. Inflasi

Unsur yang layak dipertimbangkan dalam perekonomian wilayah adalah besarnya laju inflasi. Indikator ini pada prinsipnya menggambarkan kenaikan indeks harga konsumen di Kota Pekalongan, laju inflasi di Kota Pekalongan merujuk angka inflasi Kota Tegal (daerah setara). Pada periode tahun 2016 – 2020, inflasi di Kota Pekalongan cenderung berfluktuasi dari kisaran 2,36 persen sampai 3,61 persen. Nilai inflasi Kota Pekalongan pada tahun 2020 lebih tinggi dibanding Provinsi Jawa Tengah dan Nasional.

Adapun perkembangan inflasi Kota Pekalongan, Provinsi Jawa Tengah dan Nasional dapat dilihat pada Gambar berikut.



Gambar 3.3 Perbandingan Laju Inflasi Kota Pekalongan dengan Provinsi dan Nasional Tahun 2016 – 2020

Sumber : www.bps.go.id, 2021

Penyumbang inflasi terbesar di Kota Pekalongan adalah kelompok Bahan Makanan, kesehatan, pendidikan, sandang, kemudian kelompok umum, makanan jadi, perumahan dan transport. Dapat dilihat pada tabel berikut.

Tabel 3.3 Inflasi Menurut Kelompok Pengeluaran di Kota Pekalongan Tahun 2016-2020

Kelompok Pengeluaran	2016	2017	2018	2019	2020
Umum	2,94	3,61	2,92	2,76	-
Bahan Makanan	6,03	4,63	3,66	8,00	-
Makanan Jadi	5,85	2,46	3,05	1,60	-
Perumahan	0,88	4,02	3,47	0,40	0,33
Sandang	5,01	5,40	2,51	3,31	4,01
Kesehatan	1,99	1,15	0,54	4,75	2,89
Pendidikan	2,84	3,26	1,33	3,74	-2,71
Transport	-3,07	3,96	2,43	0,31	1,33
Perlengkapan	-	-	-	-	2,70

Kelompok Pengeluaran	2016	2017	2018	2019	2020
Infokom	-	-	-	-	1,20
Rekreasi	-	-	-	-	6,27
Restoran	-	-	-	-	1,76
Perawatan Pribadi	-	-	-	-	4,20

Sumber : BPS Jawa Tengah, 2021

3.1.2. Tantangan dan Prospek Perekonomian Daerah

Prospek perekonomian Kota Pekalongan Tahun 2021 diperkirakan masih akan dipengaruhi oleh perkembangan perekonomian global dan nasional. Meskipun diprediksi pertumbuhan ekonomi Indonesia tahun 2021 pada kisaran 4,5–5,5 persen.

Sementara kondisi lingkungan nasional yang akan berpengaruh positif terhadap perekonomian Kota Pekalongan antara lain :

- 1) Jika penyebaran wabah *COVID-19* dapat ditekan di tahun 2021, maka melalui upaya pemulihan yang tepat, pertumbuhan ekonomi tahun 2021 berpotensi tumbuh tinggi.
- 2) Pemerintah pusat mengambil langkah cepat dengan memberikan stimulus baik dari sisi fiskal maupun moneter dan keuangan. Dari sisi fiskal, memberikan stimulus yang besar untuk memperkuat sistem kesehatan serta memberikan bantalan ekonomi bagi kelompok masyarakat dan industri yang terdampak.
- 3) Dari sisi moneter dan keuangan, bank telah menetapkan kebijakan moneter yang akomodatif dengan menggunakan beberapa saluran untuk menyuntikkan likuiditas ke perekonomian. Otoritas keuangan juga menyusun stimulus untuk mendukung industri serta UMKM melalui *rediscount* kredit.
- 4) Bantuan dari lembaga multilateral dan kerja sama antarnegara juga dilakukan dalam rangka penanganan dampak wabah *COVID-19*.
- 5) Kebijakan nasional terkait kegiatan strategis nasional di Kota Pekalongan, terutama pembangunan infrastruktur strategis seperti beroperasinya jalan tol Trans Jawa, dan penanganan rob di wilayah utara Kota Pekalongan akan memberikan pengaruh pada peningkatan komponen pengeluaran konsumsi pemerintah dan konsumsi rumah tangga;
- 6) Kebijakan nasional terkait penerimaan pajak, serta kemudahan investasi dan berusaha, akan mendorong pertumbuhan komponen pengeluaran konsumsi pemerintah dan PMTB.

Beberapa tantangan global dan nasional yang harus dihadapi Kota Pekalongan yaitu :

- a. Ketidakpastian penyelesaian dan dampak wabah *COVID-19*, baik di tingkat global maupun domestik. Penyelesaian yang lama di tingkat global akan berdampak pada masih terhentinya sebagian besar aktivitas ekonomi dunia, terutama perjalanan internasional.
- b. Sementara itu, dari sisi domestik, dengan penerapan PPKM (Pemberlakuan Pembatasan Kegiatan Masyarakat) dan upaya percepatan vaksinasi, kasus terkonfirmasi *COVID-19* cenderung menurun meskipun angkanya fluktuatif. Dengan penurunan jumlah kasus *COVID-19* maka pertumbuhan ekonomi tahun 2021 diharapkan dapat mencapai target.
- c. Proses pemulihan ekonomi global dan domestik yang lambat dapat berdampak pada kinerja keuangan negara terutama dari sisi penerimaan. Selain itu penerimaan negara

masih dihadapkan pada tantangan belum optimalnya penerimaan PNPB SDA Nonmigas.

- d. Tantangan dari sisi belanja negara antara lain (1) belum optimalnya *outcome* atau *output* yang dihasilkan atas belanja negara; (2) tingginya kebutuhan pendanaan program prioritas; dan (3) masih kurang efisiennya belanja operasional.
- e. Dari sisi pembiayaan, tantangan yang dihadapi adalah masih terbatasnya sumber-sumber pembiayaan inovatif bagi pembangunan.
- f. Perubahan pola perilaku dan struktur perekonomian, baik global maupun domestik pascapandemi *COVID-19*, antara lain (1) perubahan bentuk rantai pasok global; (2) perubahan perspektif investor dan sektor prioritas investasi; (3) perubahan tata kerja perusahaan dan pola perilaku masyarakat; dan (4) percepatan transformasi investasi ke padat modal dan teknologi.
- g. Upaya pemulihan ekonomi akan dihadapkan kondisi dunia usaha yang belum kembali normal pasca pandemi *COVID-19*. Dunia usaha akan dihadapkan pada tekanan finansial dan membutuhkan modal investasi yang besar untuk dapat bangkit kembali.
- h. Sisi permintaan akan naik secara bertahap yang akan berdampak pada penerimaan dunia usaha. Pelaku usaha juga akan kesulitan untuk mengembalikan posisi tenaga kerja setara pada posisi sebelum *COVID-19* terjadi. Di saat yang bersamaan, dunia usaha dihadapkan pada kemungkinan perubahan *comparative/competitive advantage* dan kondisi sektor keuangan yang belum stabil. Untuk itu, upaya pemulihan ekonomi harus diarahkan kepada antisipasi berbagai kondisi dan potensi perubahan yang ada pascapandemi *COVID-19*.
- i. Isu penguatan ketahanan pangan, energi, dan air dimana ketergantungan Kota Pekalongan masih sangat besar untuk mendapatkan pasokan dari luar daerah terutama dari daerah sekitar.
- j. Melemahnya daya saing Kota Pekalongan seiring dengan belum berkelanjutannya produk unggulan daerah terutama pada produk unggulan Batik yang masih berupa bahan komoditi pemenuhan kebutuhan pasar semata namun untuk Batik Pekalongan sendiri belum memiliki *brand* produk yang original dan kuat di pasaran dan masih sebatas sebagai tempat memproduksi saja.
- k. Perlunya menciptakan ekonomi inklusif dengan penguatan UKM di Kota Pekalongan dengan pembangunan technopark perikanan dan pengembangan pusat inovasi dan budaya batik.
- l. Meski letak Kota Pekalongan yang strategis sebagai pusat pelayanan kegiatan wilayah regional Petanglong namun hal ini belum dimaksimalkan terutama dalam hal pelayanan jasa dan perdagangan dimana selama dua tahun terakhir tidak terlalu signifikan kontribusinya terhadap pertumbuhan ekonomi daerah.

Dalam upaya menjawab tantangan tersebut, maka upaya yang akan dilakukan dalam pemantapan perekonomian daerah, adalah sebagai berikut:

- a. Upaya pemulihan ekonomi pasca *COVID-19* diarahkan untuk menggerakkan kembali industri, investasi pariwisata, dan ekspor, melalui berbagai upaya penguatan sektor kesehatan, perluasan program perlindungan sosial, pembangunan infrastruktur, pembangunan SDM, akselerasi investasi, pemulihan industri dan perdagangan, serta pembangunan pariwisata.
- b. Mewujudkan ketertiban hukum dan ketenteraman dalam masyarakat guna menjamin kegiatan usaha dalam masyarakat dapat terselenggara dengan baik.
- c. Meningkatkan pelayanan perijinan usaha secara terpadu, untuk meningkatkan unit-unit layanan dan fasilitasi perijinan bagi usaha mikro, kecil serta sektor informal secara gratis agar dapat menjadi usaha formal dan mudah mengakses kredit perbankan.

- d. Menjamin ketersediaan prasarana dan sarana perekonomian (revitalisasi pasar tradisional, perlindungan UKM) agar berfungsi dengan baik dan sektor-sektor lain sebagai penunjang pertumbuhan dan distribusi barang semakin efisien.
- e. Peningkatan produktivitas tenaga kerja, menyempurnakan sistem pengupahan, peningkatan keterampilan dan kewirausahaan dalam masyarakat.
- f. Meningkatkan koordinasi antar Perangkat Daerah, kerjasama antar daerah, mengembangkan kemitraan usaha dan pemberdayaan usaha mikro, kecil dan sektor informal. Melalui kerjasama kemitraan dan program tanggung jawab sosial perusahaan (program CSR) dari dunia usaha untuk mengembangkan usaha kecil dan menengah (UKM) dan lembaga keuangan mikro (LKM).
- g. Meningkatkan kualitas tenaga kerja melalui pelatihan, pendidikan kecakapan hidup (*life skills*), teknologi tepat guna, produktivitas kerja dan keterampilan yang bersifat teknis.

Memperhatikan kondisi global, nasional, tantangan dan upaya tersebut serta berdasarkan target capaian RPJMD Kota Pekalongan Tahun 2016-2021 khususnya tahun 2021, kerangka ekonomi makro nasional pada tahun 2021 dan dengan memperhatikan target dalam Raperda RPJMD Tahun 2021-2026, kondisi perekonomian di Kota Pekalongan Tahun 2021 diproyeksikan pesimis-moderat dengan disertai program pemulihan ekonomi yang tepat pasca wabah COVID-19. Adapun proyeksi ekonomi makro tahun 2021 adalah sebagai berikut.

Tabel 3.4 Realisasi Indikator Ekonomi Daerah Kota Pekalongan Tahun 2020 dan Proyeksi Tahun 2021

Indikator Ekonomi	TAHUN			
	RKPD 2020	2020 Dampak COVID-19	RKPD 2021	2021 Raperda RPJMD 2021-2026
Pertumbuhan Ekonomi	5,87 persen	2,65 persen	4,01 persen	1,86-1,97 persen
IPM	76,12	76,12	76,90	75,10
Indeks Gini	0,340	0,340	0,340	0,340
Angka Kemiskinan	5,70 persen	8,75 persen	7,63 persen	6,94 persen
Tingkat Pengangguran Terbuka	3,60 persen	5,00 persen	5,00 persen	6,84 persen
Inflasi	3 ± 1 persen	3 ± 1 persen	3 ± 1 persen	3 ± 1 persen

Sumber : Bappeda Kota Pekalongan (diolah), 2021

3.2. ARAH KEBIJAKAN KEUANGAN DAERAH

Efektivitas kebijakan, program dan kegiatan pembangunan yang tertuang dalam RKPD Tahun 2021 sebagai pelaksanaan agenda RPJMD tahun 2016-2021 di tahun terakhir, tidak terlepas dari kapasitas anggaran yang dapat dikelola oleh pemerintah daerah. Untuk itu, kebutuhan belanja pembangunan daerah akan selalu mempertimbangkan kapasitas fiskal daerah sebagai salah satu penopang strategis dalam implementasi RKPD, yang akan selalu berdampingan dengan sumber-sumber pendanaan non APBD, seperti APBN, Hibah, dana kemitraan swasta, swadaya masyarakat serta kontribusi pelaku usaha melalui *Corporate Social Responsibility* (CSR).

APBD merupakan dasar pengelolaan keuangan daerah dalam masa 1 (satu) tahun anggaran, yang terdiri dari atas pendapatan daerah, belanja daerah dan pembiayaan daerah (penerimaan dan pengeluaran pembiayaan daerah). Untuk pendapatan daerah bersumber dari :

- 1) Pendapatan Asli Daerah (PAD) yang terdiri dari Pajak Daerah, Retribusi Daerah, Hasil Pengelolaan Kekayaan Daerah yang dipisahkan dan Lain-lain Pendapatan Asli Daerah Yang Sah;
- 2) Pendapatan Transfer, yang terdiri dari Pendapatan Transfer Pemerintah Pusat, Pendapatan Transfer Antar Daerah;
- 3) Lain-Lain Pendapatan Daerah Yang Sah, yang terdiri dari : Lain-lain Pendapatan Sesuai dengan Ketentuan Peraturan Perundang-Undangan.

Sedangkan untuk belanja terdiri dari :

- 1) Belanja Operasi, yang terdiri dari Belanja Pegawai, Belanja Barang dan Jasa, Belanja Hibah, dan Belanja Bantuan Sosial;
- 2) Belanja Modal, terdiri dari : Belanja Modal Tanah, Belanja Modal Peralatan dan Mesin, Belanja Modal Gedung dan Bangunan, Belanja Modal Jalan, Jaringan, dan Irigasi, Belanja Modal Aset Tetap Lainnya, dan Belanja Modal Aset Lainnya;
- 3) Belanja Tidak Terduga.

Serta komponen Pembiayaan Daerah terdiri dari :

- 1) Penerimaan Pembiayaan yang terdiri dari : Sisa Lebih Perhitungan Anggaran Tahun Sebelumnya, Pencairan Dana Cadangan, Hasil Penjualan Kekayaan Daerah Yang Dipisahkan, Penerimaan Pinjaman Daerah, Penerimaan Kembali Pemberian Pinjaman Daerah, dan atau Penerimaan Pembiayaan lainnya sesuai dengan ketentuan peraturan perundang-undangan;
- 2) Pengeluaran Pembiayaan yang terdiri dari : Pembayaran cicilan pokok utang yang jatuh tempo, penyertaan modal daerah, pembentukan dana cadangan, pemberian pinjaman daerah, dan/atau pengeluaran pembiayaan lainnya sesuai dengan ketentuan peraturan perundang-undangan.

Mengingat pandemi *COVID-19* belum berakhir pada tahun 2021, maka Pemerintah Pusat mengeluarkan Peraturan Menteri Keuangan Nomor 17/PMK07/2021 tentang Pengelolaan Transfer Ke Daerah dan Dana Desa Tahun Anggaran 2021 Dalam Rangka Mendukung Penanganan Pandemi Corona Virus Disease 2019 (*COVID-19*) dan Dampaknya. Berdasarkan PMK tersebut penggunaan Dana Transfer Umum ditentukan sebagai berikut :

1. Dana Transfer Umum diarahkan penggunaannya paling sedikit 25 persen (dua puluh lima persen) untuk mendukung program pemulihan ekonomi daerah yang terkait dengan percepatan penyediaan sarana dan prasarana layanan publik dan ekonomi dalam rangka meningkatkan kesempatan kerja, mengurangi kemiskinan, dan mengurangi kesenjangan penyediaan layanan publik antardaerah termasuk pembangunan sumber daya manusia dukungan Pendidikan.
2. Dari besaran 25 persen (dua puluh lima persen) tersebut diatas, diarahkan penggunaannya termasuk tidak terbatas pada :
 - a. Perlindungan sosial dengan proporsi paling tinggi 20 persen (dua puluh persen); dan
 - b. Pemberdayaan ekonomi masyarakat dengan proporsi paling tinggi 15 persen (lima belas persen).
3. Sedangkan 8 persen dari Dana Alokasi Umum digunakan untuk mendukung belanja Kesehatan dalam penanganan *COVID-19*, antara lain untuk :

- a. Dukungan pelaksanaan vaksinasi *Corona Virus Disease 2019 (COVID-19)* yang dapat berupa :
 - 1) Dukungan operasional untuk pelaksanaan vaksinasi *Corona Virus Disease 2019 (COVID-19)*;
 - 2) Pemantauan dan penanggulangan dampak kesehatan ikutan pasca vaksinasi *Corona Virus Disease 2019 (COVID-19)*;
 - 3) Distribusi, pengamanan, penyediaan tempat penyimpanan vaksin *Corona Virus Disease 2019 (COVID-19)* ke fasilitas kesehatan; dan
 - 4) insentif tenaga kesehatan daerah dalam rangka pelaksanaan vaksinasi *Corona Virus Disease 2019 (COVID-19)*.
- b. Mendukung kelurahan dalam pelaksanaan penanganan pandemic *Corona Virus Disease 2019 (COVID-19)* melalui penyediaan anggaran sesuai dengan kebutuhan masing-masing kelurahan dan dapat digunakan untuk kegiatan pos komando tingkat kelurahan;
- c. Insentif tenaga kesehatan daerah dalam rangka penanganan pandemi *Corona Virus Disease 2019 (COVID-19)*; dan
- d. Belanja Kesehatan lainnya dan kegiatan prioritas yang ditetapkan oleh Pemerintah Pusat.

3.2.1. Proyeksi Keuangan Daerah dan Kerangka Pendanaan

Hasil analisa terhadap tantangan pandemi *COVID-19* yang sedang terjadi saat ini dan prospek perekonomian yang sedang sulit diprediksi maka diperlukan usaha yang maksimal dalam hal intensifikasi dan ekstensifikasi sumber-sumber pendapatan daerah. Pendapatan daerah meliputi semua penerimaan yang merupakan hak daerah dalam satu tahun anggaran yang selanjutnya akan menjadi penerimaan daerah. Pendapatan daerah merupakan unsur penting dalam mendukung penyediaan kebutuhan belanja daerah diharapkan dapat memanfaatkan momentum pertumbuhan ekonomi yang akan memberikan konsekuensi logis bagi peningkatan potensi penerimaan daerah.

Dalam struktur APBD, pendapatan daerah merupakan pendukung penyelenggaraan pemerintah daerah serta pelayanan publik. Komposisi kontribusi penerimaan pendapatan daerah terhadap pembangunan Kota Pekalongan masih bergantung pada sumber dana yang berasal dari Pemerintah Pusat maupun Pemerintah Provinsi. Kondisi ini merupakan tantangan bagi Pemerintah Kota Pekalongan dalam usaha meningkatkan pendapatan yang bersumber dana dari PAD.

Dalam penyusunan Perubahan RKPD Kota Pekalongan Tahun 2021, perencanaan pendapatan daerah mempertimbangkan hal-hal sebagai berikut :

1. PAD dihitung dengan memperhatikan realisasi pendapatan pada semester I tahun anggaran 2021 dan kondisi sosial ekonomi atas dampak pandemi *COVID-19* sebagai dasar perkiraan masing-masing potensi jenis Pendapatan Asli Daerah yang tetap berpedoman pada Undang-Undang Nomor 28 Tahun 2009 tentang Pajak Daerah dan Retribusi Daerah;
2. Asumsi Dana Transfer dan Lain-lain pendapatan daerah yang sah disusun berdasarkan Peraturan Presiden No. 133 Tahun 2020 tentang Rincian Anggaran Pendapatan dan Belanja Negara Tahun Anggaran 2021 dan Peraturan Menteri Keuangan Nomor 17/PMK.07/2021 Tahun 2021 tentang Pengelolaan Transfer ke Daerah dan Dana Desa Tahun Anggaran 2021 dalam rangka Mendukung Penanganan Pandemi *Corona Virus Disease 2019 (COVID-19)* dan Dampaknya.

Kebijakan Perubahan Anggaran Pendapatan Daerah Kota Pekalongan Tahun Anggaran 2021 diarahkan pada upaya peningkatan pendapatan daerah dari sektor Pendapatan Asli Daerah, Dana Perimbangan dan Lain-lain pendapatan daerah yang sah, melalui upaya :

1. E-monitoring pajak daerah (monitoring secara elektronik atas data transaksi usaha wajib pajak berupa pemasangan/penerapan alat perekam data transaksi usaha wajib pajak seperti : *tapping box* dan sejenisnya).
2. Pemberian *Reward* dan *Punishment*
 - Pemberian *Reward*, seperti : Pemberian stimulus fiskal berupa keringanan/penghapusan denda keterlambatan.
 - Pemberian *Punishment*, berupa : Pemberian sanksi denda bagi wajib pajak yang terlambat bayar, penempelan sticker tanda wajib pajak belum melaksanakan kewajibannya sesuai aturan perundangan yang berlaku.
3. Peningkatan koordinasi sinergis dan kerjasama antar Perangkat Daerah pengelola pendapatan di lingkungan Pemerintah Kota Pekalongan dengan membentuk Tim Pelaksana Optimalisasi Penerimaan PAD yang melibatkan OPD Pengelola Pendapatan, OPD Perijinan, Satpol PP dan APH (Aparat Penegak Hukum).
4. Sosialisasi pajak daerah kepada wajib pajak melalui Media Massa, media cetak, dan tatap muka.
5. Penggunaan ZNT BPN sebagai dasar perhitungan NJOP PBB P2.
6. Implementasi secara bertahap transaksi non tunai untuk pendapatan asli daerah selain pajak daerah (Retribusi Daerah).
7. *House to house* dengan DPMPSTP terkait perijinan reklame dan ijin usaha lainnya, *house to house* dengan BPN terkait BPHTB dengan update data objek PBB.
8. Membuat SOP pelayanan, pendaftaran, pendataan dan penetapan serta pembayaran, pajak reklame secara *offline* maupun *online*.
9. Pelaksanaan kegiatan Pemeriksaan Pajak Daerah.
10. Melakukan pendataan, pemutakhiran data, monitoring dan evaluasi serta verifikasi lapangan terhadap subjek maupun objek pajak.
11. Mengevaluasi dan meninjau kembali Perda-Perda yang terkait dengan Pajak Daerah dan Retribusi Daerah sesuai dengan kondisi dan perubahan peraturan perundangan.
12. Melakukan integrasi data Subjek Pajak dan Objek Pajak Restoran, Hotel, PBB, BPHTB, PPJ Non PLN, Pajak Air Tanah, Pajak Hiburan, Pajak Parkir, antara data Simpatda di BKD dengan aplikasi dinas terkait guna mempercepat proses pelayanan, update data, pembayaran pajak daerah lainnya.
13. Meningkatkan pengelolaan aset dan keuangan daerah lebih efisien.
14. Meningkatkan kinerja Badan Usaha Milik Daerah (BUMD) dalam upaya meningkatkan keuntungan agar meningkatkan kontribusi Pendapatan Daerah.
15. Optimalisasi pelayanan Badan Layanan Usaha Daerah (BLUD) melalui penciptaan *brand image*.
16. Optimalisasi manajemen kas daerah dengan memanfaatkan *idle cash* dalam bentuk deposito.
17. Peningkatan kualitas manajemen aset daerah melalui inventarisasi, sertifikasi dan optimalisasi serta pemberdayaan aset daerah.
18. Perbaikan kinerja yang merupakan indikator dasar perhitungan Dana Insentif Daerah.
19. Peningkatan kerjasama dengan instansi terkait dalam rangka optimalisasi penerimaan Dana Bagi Hasil Pajak/Bukan Pajak.

3.2.2. Arah Kebijakan Keuangan Daerah

a. Arah Kebijakan Pendapatan Daerah

Dengan melihat kondisi aktual kinerja ekonomi daerah dan nasional dan regulasi yang terbit di tengah pandemi *COVID-19* serta memperhatikan realisasi APBD Kota Pekalongan Tahun Anggaran 2021 triwulan II, terutama dari sisi pendapatan dan penerimaan pembiayaan, maka kebijakan pendapatan Perubahan RKPD Kota Pekalongan Tahun 2021 diarahkan sebagai berikut :

1. Melakukan optimalisasi dan analisa realisasi pendapatan perbulan selama semester 1 2021 dibandingkan dengan target APBD 2021 sebagai dasar perkiraan penerimaan semester 2 2021.
2. Analisa antisipasi terhadap dampak penerapan PPKM dalam penanggulangan pandemi *COVID-19*.
3. Penyesuaian Target Pendapatan Pajak Daerah dihitung dengan mempertimbangkan :
 - a. Kondisi sosial ekonomi atas dampak pandemi *COVID-19* sebagai dasar perkiraan masing-masing potensi yang ada dan juga mengacu pada Undang-Undang Nomor 28 Tahun 2009 tentang Pajak Daerah dan Retribusi Daerah dan Peraturan Daerah yang berlaku;
 - b. Analisa antisipasi terhadap dampak penerapan PPKM dalam penanggulangan pandemi *COVID-19*;
 - c. Realisasi pendapatan pada semester I tahun anggaran 2021;
 - d. Kemungkinan realisasi penagihan piutang.
4. Penyesuaian target hasil Retribusi Daerah dihitung berdasarkan :
 - a. Kondisi sosial ekonomi atas dampak pandemi *COVID-19* sebagai dasar perkiraan masing-masing potensi yang ada dengan mengacu pada Undang-Undang Nomor 28 Tahun 2009 tentang Pajak Daerah dan Retribusi Daerah dan Peraturan Daerah yang berlaku;
 - b. Kemungkinan realisasi penagihan piutang;
 - c. Mempertimbangkan realisasi pendapatan pada semester I tahun anggaran 2021.
5. Penyesuaian target hasil Pengelolaan Kekayaan Daerah yang Dipisahkan dihitung berdasarkan deviden yang akan diterima di tahun 2021 atas laba bersih tahun buku 2020 sesuai dengan hasil RUPST.
6. Asumsi Pendapatan Transfer Pemerintah Pusat dan Lain-lain pendapatan daerah yang sah disusun berdasarkan pagu indikatif Tahun 2021 sebagaimana tercantum dalam Peraturan Presiden No. 133 Tahun 2020 tentang Rincian Anggaran Pendapatan dan Belanja Negara Tahun Anggaran 2021 dan Peraturan Menteri Keuangan Nomor 17/PMK.07/2021 Tahun 2021 tentang Pengelolaan Transfer ke Daerah dan Dana Desa Tahun Anggaran 2021 dalam rangka Mendukung Penanganan Pandemi Corona Virus Disease 2019 (*COVID-19*) dan Dampaknya.
7. Kebijakan Kenaikan Pendapatan Transfer Antar Daerah berdasarkan penyesuaian target Pendapatan dengan alokasi yang ada pada SK Gubernur Jawa Tengah Nomor : 970/0007 Tahun 2021, dan penambahan Bantuan Keuangan dari Kabupaten Banjarnegara sebesar Rp. 100.000.000,00.

Adapun perubahan target pendapatan daerah Kota Pekalongan tahun 2021 dapat dilihat pada tabel berikut.

**Tabel 3.5 Perubahan Target Pendapatan
Kota Pekalongan Tahun 2021**

URAIAN	RKPD 2021	APBD 2021	Perub RKPD 2021	Selisih Dengan RKPD	Selisih Dengan APBD
1	2	3	4	5(4-2)	6(4-3)
PENDAPATAN	937.415.373.000	937.933.186.000	932.653.232.000	-4.762.141.000	-5.279.954.000
PENDAPATAN ASLI DAERAH (PAD)	191.927.400.000	203.812.400.000	214.008.310.000	22.080.910.000	10.195.910.000
Pendapatan Pajak Daerah	72.900.000.000	82.600.000.000	82.000.000.000	9.100.000.000	-600.000.000
Hasil Retribusi Daerah	14.330.000.000	15.809.000.000	16.282.910.000	1.952.910.000	473.910.000
Hasil Pengel.Kekayaan Daerah Yang Dipisahkan	4.959.000.000	5.632.000.000	5.803.900.000	844.900.000	171.900.000
Lain-lain Pendapatan Asli Daerah Yang Sah	99.738.400.000	99.771.400.000	109.921.500.000	10.183.100.000	10.150.100.000
PENDAPATAN TRANSFER	723.109.333.000	711.742.146.000	693.547.857.000	-29.561.476.000	-18.194.289.000
Transfer Pemerintah Pusat - Dana Perimbangan	636.784.333.000	621.781.929.000	602.819.457.000	-33.964.876.000	-18.962.472.000
Bagi Hasil Pajak	31.848.984.000	23.583.183.000	25.068.114.756	-4.079.258.244	1.484.931.756
Bagi Hasil Sumber Daya Alam	0	1.504.841.000	1.925.086.244	-776.524.756	420.245.244
Dana Alokasi Umum	447.050.244.000	440.508.045.000	426.399.738.000	-20.650.506.000	-14.108.307.000
Dana Alokasi Khusus	126.976.389.000	134.656.335.000	127.896.993.000	920.604.000	-6.759.342.000
Dana Insentif Daerah	30.908.716.000	21.529.525.000	21.529.525.000	-9.379.191.000	-
Transfer Pemerintah Provinsi	86.325.000.000	89.960.217.000	90.728.400.000	4.403.400.000	768.183.000
Dana Bagi hasil Pajak dari Propinsi	74.000.000.000	78.202.217.000	78.870.400.000	4.870.400.000	668.183.000
Bantuan Keuangan Provinsi	12.325.000.000	11.758.000.000	11.758.000.000	-567.000.000	-
Bantuan Keuangan Umum Dari Pemerintah Daerah Kabupaten/Kota	0	0	100.000.000	100.000.000	100.000.000
LAIN-LAIN PENDAPATAN DAERAH YANG SAH	22.378.640.000	22.378.640.000	25.097.065.000	2.718.425.000	2.718.425.000

URAIAN	RKPD 2021	APBD 2021	Perub RKPD 2021	Selisih Dengan RKPD	Selisih Dengan APBD
1	2	3	4	5(4-2)	6(4-3)
Pendapatan Hibah dari Badan/Lembaga/Organisasi Dalam Negeri	22.378.640.000	22.378.640.000	25.097.065.000	2.718.425.000	2.718.425.000

Sumber : BKD Kota Pekalongan, 2021

b. Arah Kebijakan Belanja Daerah

Belanja daerah pada Perubahan RKPD Kota Pekalongan Tahun 2021 mengalami kenaikan dibandingkan dengan penetapan APBD Kota Pekalongan Tahun Anggaran 2021. Kebijakan belanja pada Perubahan RKPD Kota Pekalongan Tahun 2021 diarahkan pada :

- 1) Pergeseran kebutuhan penganggaran belanja gaji dan tunjangan PNS ke kebutuhan penganggaran belanja gaji dan tunjangan PPPK.
- 2) Pergeseran kebutuhan penganggaran antar rekening dalam belanja gaji dan tunjangan PNS menyesuaikan kebutuhan anggaran penyediaan gaji dan tunjangan hasil rekrutmen CPNS Tahun 2019.
- 3) Penyesuaian penganggaran gaji dan tunjangan atas terbitnya Peraturan Pemerintah Nomor 63 Tahun 2021 tentang Pemberian Tunjangan Hari Raya dan Gaji Ketiga Belas kepada Aparatur Negara, Pensiunan, Penerima Pensiun, dan Penerima Tunjangan Tahun 2021 dan Peraturan Menteri Keuangan Republik Indonesia Nomor 42/PMK.05/2021 tentang Petunjuk Teknis Pelaksanaan Pemberian Tunjangan Hari Raya dan Gaji Ketiga Belas kepada Aparatur Negara, Pensiunan, Penerima Pensiun, dan Penerima Tunjangan Tahun 2021 yang bersumber dari Anggaran Pendapatan dan Belanja Negara.
- 4) Kebijakan *refocusing* belanja dalam rangka penanganan *COVID-19* dan upaya pemulihan ekonomi pada masa/pasca pandemi.
- 5) Peningkatan derajat kesehatan masyarakat Kota pekalongan melalui berbagai upaya preventif, promotif, kuratif dan rehabilitasi.
- 6) Upaya penanganan rob secara berkelanjutan dengan menjaga sinkronisasi program pembangunan tanggul yang dilaksanakan oleh Pemerintah Pusat dan Provinsi.
- 7) Peningkatan skills calon tenaga kerja dan calon wira usaha sebagai upaya menurunkan Tingkat Pengangguran Terbuka (TPT), perluasan kesempatan bekerja dan berusaha melalui berbagai alternatif lapangan kerja dan lapangan usaha, baik di dalam negeri maupun di luar negeri.
- 8) Mendorong pemulihan penyediaan sarana prasarana perdagangan dan jasa yang menjadi salah satu penggerak roda perekonomian masyarakat.
- 9) Peningkatan penyediaan dan kualitas sarana dan prasarana perkotaan dan lingkungan permukiman.

Adapun Perubahan belanja daerah Kota Pekalongan tahun 2021 dapat dilihat pada tabel berikut.

Tabel 3.6 Perubahan Belanja Kota Pekalongan Tahun 2021

URAIAN	RKPD 2021	APBD 2021	Perub RKPD 2021	Selisih Dengan RKPD	Selisih Dengan APBD
1	2	3	4	5(4-2)	6(4-3)
BELANJA	970.415.373.000	985.879.186.000	1.043.695.533.000	73.280.160.000	59.747.342.000

Sumber : Bappeda Kota Pekalongan, 2021

c. Arah Kebijakan Pembiayaan Daerah

Pembiayaan merupakan transaksi keuangan yang dimaksudkan untuk menutup defisit anggaran atau penggunaan dari surplus anggaran. Pembiayaan terdiri atas penerimaan pembiayaan dan pengeluaran pembiayaan. Memperhatikan kebijakan pembiayaan daerah yang telah ditetapkan dalam Penetapan APBD Kota Pekalongan Tahun Anggaran 2021 maka rencana pembiayaan daerah diprioritaskan untuk selalu surplus dalam pembiayaan netto agar dapat menutup defisit anggaran.

Rencana Penerimaan Pembiayaan Daerah pada Perubahan RKPD Kota Pekalongan tahun 2021 bersumber dari Sisa Lebih Perhitungan Anggaran Tahun Sebelumnya (SiLPA). SiLPA berasal dari pos pelampauan pendapatan daerah yang berasal dari pelampauan target pendaptan asli daerah baik bersumber dari pelampauan target pendapatan pajak daerah dan retribusi daerah maupun pelampauan target pendapatan dari Hasil Pengelolaan Kekayaan Daerah yang Dipisahkan dan Lain-lain Pendapatan Asli Daerah yang Sah namun terjadi penurunan pencapaian target pendapatan yang bersumber dari Dana Perimbangan maupun dari Lain-lain Pendapatan Daerah yang sah, sisa penghematan belanja atau akibat lainnya serta pelampauan pembiayaan netto yang bersumber dari pelampauan penerimaan pembiayaan dan penghematan pengeluaran pembiayaan. Perubahan penerimaan pembiayaan dilakukan dengan menyesuaikan Laporan Realisasi APBD Kota Pekalongan Tahun Anggaran 2020 yang telah di audit oleh BPK. SiLPA Tahun Anggaran 2020 yang semula diestimasikan pada penetapan APBD Tahun Anggaran 2020 sebesar Rp.52.196.000.000, berdasarkan hasil audit BPK yang selanjutnya dituangkan dalam Perda Kota Pekalongan tentang Pertanggungjawaban Pelaksanaan APBD Kota Pekalongan Tahun Anggaran 2020 adalah Rp.112.542.301.000. Perhitungan lebih tersebut termasuk di dalamnya adalah, Sisa Dana TPG, Sisa Dana Tamsil Guru, Sisa Dana DBHCHT, Sisa Dana BOS, Sisa Kas di BLUD RSUD dan Sisa Kas di BLUD Puskesmas yang akan dianggarkan kembali sesuai dengan jenis dan bidang masing-masing.

Sedangkan pada pos pengeluaran pembiayaan daerah, terdapat pengurangan atas penyertaan modal semula di penetapan APBD sebesar Rp.4.250.000.000,- difocussing dengan terbitnya Peraturan Wali Kota Pekalongan Nomor 21 Tahun 2021 tentang Perubahan atas Peraturan Wali Kota Pekalongan Nomor 95 Tahun 2020 tentang Penjabaran Anggaran Pendapatan dan Belanja Daerah Kota Pekalongan Tahun Anggaran 2021 menjadi Rp.500.000.000.

Tabel 3.7 Anggaran Pembiayaan Perubahan RKPD Kota Pekalongan Tahun 2021

URAIAN	RKPD 2021	APBD 2021	PERUB RKPD 2021	Selisih Dengan RKPD	Selisih Dengan APBD
1	2	3	4	5(4-2)	6(4-3)
PEMBIAYAAN DAERAH	33.000.000.000	47.946.000.000	111.042.301.000	78.042.301.000	65.027.296.000
PENERIMAAN PEMBIAYAAN	40.000.000.000	52.196.000.000	112.542.301.000	72.542.301.000	62.277.296.000
Penggunaan SiLPA	40.000.000.000	52.196.000.000	112.542.301.000	72.542.301.000	62.277.296.000

URAIAN	RKPD 2021	APBD 2021	PERUB RKPD 2021	Selisih Dengan RKPD	Selisih Dengan APBD
1	2	3	4	5(4-2)	6(4-3)
Pencairan Dana Cadangan	0	0	0	0	0
Hasil Penjualan Kekayaan Daerah yang Dipisahkan	0	0	0	0	0
Penerimaan Pinjaman Daerah	0	0	0	0	0
Penerimaan Kembali Pemberian Pinjaman Daerah	0	0	0	0	0
Penerimaan Pembiayaan Lainnya Sesuai dengan Ketentuan Peraturan Perundang-Undangan	0	0	0	0	0
PENGELUARAN PEMBIAYAAN	7.000.000.000	4.250.000.000	1.500.000.000	-5.500.000.000	-2.750.000.000
Pembentukan Dana Cadangan	2.000.000.000	0	1.000.000.000	-1.000.000.000	1.000.000.000
Penyertaan Modal Daerah	5.000.000.000	4.250.000.000	500.000.000	-4.500.000.000	-3.750.000.000
Pembayaran Cicilan Pokok Utang yang Jatuh Tempo	0	0	0	0	0
Pemberian Pinjaman Daerah	0	0	0	0	0
Pengeluaran Pembiayaan Lainnya Sesuai dengan Ketentuan Peraturan Perundang-Undangan	0	0	0	0	0

Sumber : BKD Kota Pekalongan, 2021

BAB IV SASARAN DAN PRIORITAS PEMBANGUNAN DAERAH

4.1. TUJUAN DAN SASARAN PEMBANGUNAN

Sesuai dengan visi dan misi Wali Kota dan Wakil Wali Kota Pekalongan periode Tahun 2016-2021 yang telah dilantik pada tanggal 17 Pebruari 2016, maka Visi RPJMD Kota Pekalongan Tahun 2016-2021 adalah **“Terwujudnya Kota Pekalongan yang lebih sejahtera, mandiri, dan berbudaya berlandaskan nilai-nilai religiusitas”**.

Dalam kerangka pemikiran sistem pemerintahan yang telah menetapkan Wali Kota dan Wakil Wali Kota terpilih, dimana pada proses pemilihannya telah menyampaikan visi dan misinya kepada seluruh masyarakat maka visi tersebut pada dasarnya adalah visi yang telah disepakati untuk diwujudkan pada akhir masa jabatan Wali Kota dan Wakil Wali Kota tahun 2021. Oleh karena itu, untuk membangun kesamaan pandangan dan juga komitmen dari seluruh pemangku kepentingan maka rumusan Visi tersebut perlu diberikan penjelasan.

1. Kota Pekalongan

Kota Pekalongan merupakan kawasan pesisir Utara Pulau Jawa dan merupakan salah satu simpul strategis jalur pantai Utara Pulau Jawa karena Kota Pekalongan terletak di pertengahan antara Jakarta dan Kota Surabaya. Jarak Kota Pekalongan ke Jakarta adalah 384 Km dan jarak Kota Pekalongan ke Kota Surabaya adalah 409 Km.

Kota Pekalongan adalah kota yang meletakkan sejarah kehidupannya pada dua industri utama, yaitu batik dan perikanan. Industri batik sudah menjadi urat nadi kehidupan ekonomi masyarakat Kota Pekalongan. Rantai nilainya meliputi proses produksi yang dimulai dari penyediaan bahan baku sampai dengan barang jadi dan siap jual, proses penjualan dengan karakteristik hubungan pemasaran yang khas antar pengusaha dan pedagang, dan juga proses permodalannya. Di tiap-tiap rantai nilai tersebut banyak sekali menyerap tenaga kerja dengan pola hubungan informal.

Kehidupan masyarakat Kota Pekalongan yang sangat lekat dengan kerajinan batik ini diharapkan akan menjadi pendorong utama dalam meningkatkan kesejahteraan masyarakat sehingga dalam jangka panjang akan membangun kemandirian. Di samping itu, secara langsung kehidupan ekonomi ini juga telah membentuk karakter budaya masyarakat. Dalam perspektif seni dan budaya yang mewujud dalam bentuk karya, sebagai bentuk dari hasil cipta, rasa dan karsa, sekarang ini terus berkembang seni-seni budaya yang menggambarkan ritme kehidupan batik di Kota Pekalongan. Sedangkan dalam perspektif masyarakat berbudaya, ritme kehidupan perdagangan (khususnya batik di Kota Pekalongan) yang cenderung egaliter akan dapat tertata dengan baik dengan didasari oleh nilai-nilai religiusitas.

Industri perikanan juga menjadi salah satu bagian kehidupan masyarakat Kota Pekalongan. Pelabuhan Pekalongan pernah memiliki peran sebagai salah satu pelabuhan perikanan terpenting di pantai Utara Jawa. Kehidupan perikanan ini tentunya berimplikasi juga terhadap corak budaya masyarakat Pekalongan. Pada saat ini, industri perikanan tidak hanya terfokus pada perikanan tangkap, tetapi juga menumbuhkan industri

perikanan budidaya. Perkembangan lahan terdampak rob sehingga menjadi lahan *idle* telah diubah menjadi lahan tambak untuk budidaya perikanan. Sektor ini juga akan menjadi salah satu sasaran pembangunan yang diarahkan untuk peningkatan kesejahteraan dan kemandirian masyarakat Kota Pekalongan.

2. Sejahtera

Kota Pekalongan, dalam tatanan Sistem Pemerintahan Negara Kesatuan Republik Indonesia adalah merupakan Daerah Otonom, yang menurut Undang-Undang No. 23 Tahun 2014 tentang Pemerintahan Daerah, diberikan pengertian sebagai kesatuan masyarakat hukum yang mempunyai batas-batas wilayah yang berwenang mengatur dan mengurus Urusan Pemerintahan dan kepentingan masyarakat setempat menurut prakarsa sendiri berdasarkan aspirasi masyarakat dalam sistem Negara Kesatuan Republik Indonesia.

Dalam pengertian tersebut, pendekatan atas perwujudan keadaan sejahtera, dimaknai sebagai bentuk dari kesejahteraan sosial. Sesuai dengan ketentuan dalam Pasal 1 angka 1 Undang-undang Nomor 11 Tahun 2009 tentang Kesejahteraan Sosial bahwa kesejahteraan sosial adalah kondisi terpenuhinya kebutuhan material, spiritual, dan sosial warga negara agar dapat hidup layak dan mampu mengembangkan diri, sehingga dapat melaksanakan fungsi sosialnya.

Terkait dengan upaya pencapaian visi selama lima tahun, pemenuhan kebutuhan material akan difokuskan pada pemenuhan kebutuhan dasar berupa pangan, sandang, dan papan masyarakat Kota Pekalongan. Sedangkan kebutuhan spiritual difokuskan pada pemenuhan kesempatan dan kemampuan melakukan ibadah sesuai dengan agama yang dipeluk oleh warga masyarakat. Kemudian untuk kebutuhan sosial difokuskan pada kebutuhan sosial dasar berupa pendidikan dan kesehatan.

Sementara itu, dalam kerangka Pembangunan Jangka Panjang, Kota Pekalongan telah mendefinisikan **Kota Sejahtera** adalah Kota yang menunjukkan kemakmuran, mampu memenuhi kebutuhan dasar masyarakat (lahir dan bathin) secara adil dan merata. **Kota sejahtera** menekankan peningkatan pertumbuhan dan pemerataan ekonomi berkelanjutan, peningkatan pendapatan perkapita yang tinggi dan terus bertumbuh, serta memberikan kesempatan seluas-luasnya untuk bekerja dan berusaha, penurunan angka kemiskinan, peningkatan kualitas sumber daya manusia, peningkatan akses masyarakat terhadap pelayanan dasar, peningkatan perlindungan dan kesejahteraan sosial, peningkatan kesejahteraan pekerja, peningkatan partisipasi pemuda dan prestasi olahraga, serta peningkatan peranan perempuan dalam pembangunan.

3. Mandiri

Mandiri mempunyai makna dalam keadaan dapat berdiri sendiri atau tidak bergantung pada orang lain (Kamus Besar Bahasa Indonesia). Dalam konteks kekinian, kemandirian tidak dapat dimaknai sebagai ketidaktergantungan terhadap pihak lain, karena setiap orang atau institusi mempunyai hubungan saling keterkaitan dan ketergantungan. Maksud pemaknaan mandiri adalah pembangunan yang dilaksanakan akan menciptakan masyarakat yang tidak menggantungkan nasib dan kondisi kehidupannya pada bantuan dari pihak lain, termasuk bergantung pada pemerintah dalam menentukan masa depannya. Pembangunan yang dilaksanakan akan membentuk pola pikir dan perilaku yang mampu menghadapi permasalahan dan tantangan, dengan menempatkan kemampuan yang dimiliki sebagai prioritas pertama dalam menyelesaikan permasalahannya. Nilai-nilai positif dalam kehidupan sosial seperti saling tolong menolong, gotong royong, empati, dan kebersamaan hidup akan terus ditumbuh kembangkan. Sehingga individu masyarakat tidak memandang dirinya sebagai pribadi semata, tetapi lebih menempatkan dirinya sebagai bagian dari kehidupan sosial. Dalam konteks ini, falsafah "**brayan urip**" menjadi hal penting yang harus terus ditanamkan di

berbagai lapisan masyarakat sebagai sebuah pendidikan, baik dalam kerangka pendidikan formal (sekolah/madrasah), pendidikan non formal (PAUD, pendidikan kesetaraan), ataupun pendidikan informal (pendidikan keluarga).

Dalam kerangka pembangunan jangka panjang, Kota Pekalongan juga telah mendefinisikan **mandiri**, dalam arti bahwa kemandirian masih mengenal adanya kondisi saling ketergantungan yang tak bisa dihindari dalam kehidupan masyarakat. Guna membangun kemandirian, mutlak harus dibangun kemajuan ekonomi melalui daya saing yang menjadi kunci kemandirian. Sikap kemandirian harus dicerminkan dalam setiap aspek kehidupan baik hukum, ekonomi, politik maupun sosial budaya dan ini tercermin dari ketersediaan sumber daya manusia yang berkualitas dan mampu memenuhi tuntutan kebutuhan pembangunan Kota Pekalongan; kemandirian aparatur pemerintah dan aparatur penegak hukum dalam menjalankan tugasnya; kemandirian dalam pembiayaan pembangunan daerah yang semakin kokoh serta kemampuan memenuhi sendiri kebutuhan pokoknya.

4. Berbudaya

Berbudaya memiliki arti memiliki budaya atau mempunyai pikiran dan akal yang sudah maju. Budaya juga didefinisikan sebagai *keseluruhan sistem gagasan, tindakan dan hasil karya manusia dalam rangka kehidupan masyarakat yang dijadikan milik diri manusia dengan belajar* (Koentjaraningrat: 1979). Dalam konsep pengertian seperti ini, maka tatanan masyarakat Kota Pekalongan yang dicita-citakan adalah masyarakat yang memiliki sistem gagasan, ide, dan kreativitas, baik dalam hidup maupun kehidupannya. Selanjutnya, dari gagasan, ide, dan kreativitas tersebut, kemudian dituangkan ke dalam tindakan-tindakan yang mewujudkan atau menghasilkan hasil karya, baik hasil karya berbentuk benda ataupun tidak berbentuk benda.

Pada akhir periode RPJMD Kota Pekalongan Tahun 2016 – 2021, masyarakat Kota Pekalongan mampu menghasilkan karya-karya budaya yang adi luhung serta yang lebih penting lagi adalah tatanan masyarakat Kota Pekalongan memiliki nilai-nilai dan tata hubungan sosial yang kuat, dihormati, dan diakui secara luas oleh masyarakat di daerah lain, baik dalam skala provinsi, nasional ataupun dunia.

5. Berbasis Nilai-Nilai Religiusitas

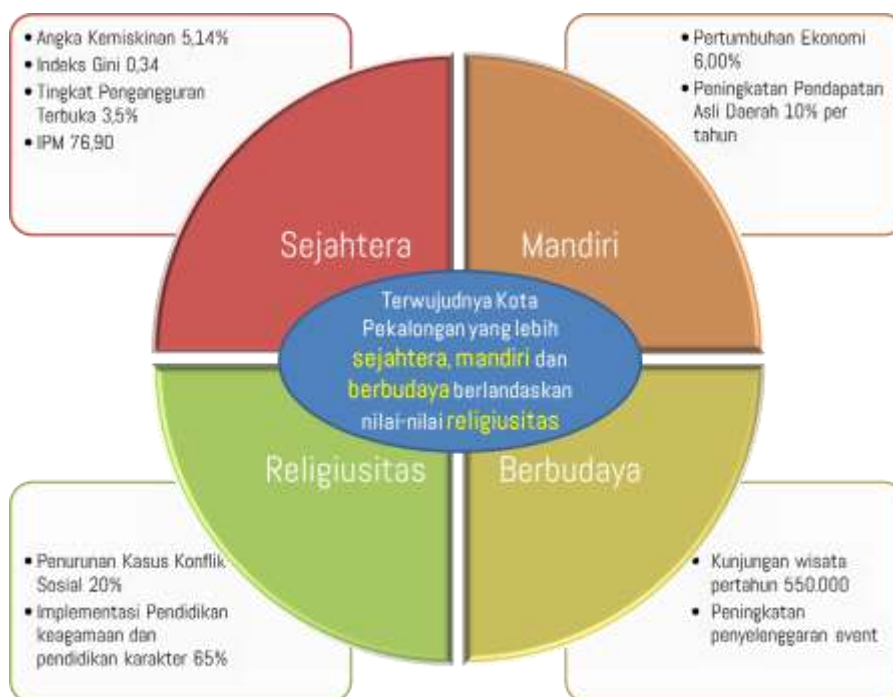
Pemerintah dan masyarakat Kota Pekalongan menyadari sepenuhnya bahwa hidup dan kehidupan yang dijalani tidak terlepas dari kuasa dan kehendak Allah SWT, Tuhan Yang Maha Esa. Oleh karena itu, setiap usaha yang dilakukan dalam rangka mewujudkan kehidupan masyarakat yang sejahtera, mandiri dan berbudaya, senantiasa dibarengi dengan nilai-nilai keimanan dari setiap individu masyarakat sesuai dengan agama yang dipeluknya. Pemerintah dan Masyarakat Kota Pekalongan memberikan kesempatan dan kebebasan kepada umatnya untuk melaksanakan kegiatan peribadatan, melaksanakan kegiatan-kegiatan peringatan hari besar agama, melakukan berbagai upaya untuk memperkuat pemahaman dan pengamalan nilai-nilai agama dari generasi ke generasi, menjalin hubungan yang harmonis antar umat berbagai agama. Dengan demikian, akan terbangun keseimbangan antara kemampuan umat beragama dalam berupaya meningkatkan kesejahteraan hidupnya dengan kesadaran diri sebagai makhluk Sang Pencipta yang tidak memiliki kekuasaan apapun selain atas kehendak-Nya. Sehingga masyarakat yang tercipta adalah masyarakat yang benar-benar memiliki kesejahteraan lahir dan batin.

6. Misi

Untuk mewujudkan visi sebagaimana diuraikan di atas, maka dirumuskan misi yang harus diemban oleh Pemerintah bersama dengan Masyarakat Kota Pekalongan sebagai berikut :

1. Meningkatkan akses dan mutu pendidikan.
2. Meningkatkan kualitas pelayanan publik untuk sebesar-besarnya bagi kesejahteraan masyarakat.
3. Memberdayakan ekonomi rakyat berbasis potensi lokal berdasarkan prinsip pembangunan yang berkelanjutan.
4. Meningkatkan kualitas dan kuantitas sarana dan prasarana perkotaan yang ramah lingkungan.
5. Mengembangkan teknologi informasi berbasis komunitas.
6. Melestarikan budaya dan kearifan lokal serta mengembangkan tata kehidupan bermasyarakat yang berakhlakul karimah.

Upaya untuk mewujudkan visi masyarakat Kota Pekalongan yang lebih sejahtera, mandiri, dan berbudaya berlandaskan nilai-nilai religiusitas melalui keenam misi, pada dasarnya merupakan satu kesatuan rangkaian sistem pembangunan. Keenam misi berfungsi sebagai lokomotif pembangunan dari serangkaian jabatan program dan kegiatan yang akan dilaksanakan selama lima tahun yang akan datang. Secara lengkap hubungan visi, indikator visi dan misi serta target tahun 2021 ditunjukkan dalam Gambar 4.1 berikut.



Gambar 4.1 Keterkaitan Visi, Indikator Visi dan Misi serta Target Tahun 2021

Sumber : RPJMD Kota Pekalongan Tahun 2016-2021

Guna mewujudkan visi dan misi pembangunan tersebut, maka pembangunan jangka menengah Kota Pekalongan Tahun 2016 - 2021 memiliki tujuan, dan sasaran yang dijelaskan dalam tabel 4.1 berikut :

Tabel 4.1 Keterkaitan Visi, Misi, Tujuan, Sasaran dan Strategi dalam Pencapaian Misi RPJMD Kota Pekalongan Tahun 2016–2021

Visi : “*Terwujudnya Kota Pekalongan yang lebih sejahtera, mandiri, dan berbudaya berlandaskan nilai-nilai religiusitas*”

MISI / TUJUAN	SASARAN	STRATEGI
Misi 1 : Meningkatkan Akses Dan Mutu Pendidikan		
Meningkatkan harapan untuk melanjutkan pendidikan lebih tinggi	Meningkatnya akses layanan pendidikan	Peningkatan kesadaran pemangku kepentingan tentang manfaat pendidikan dalam berbagai bidang kehidupan disertai dengan penurunan biaya pendidikan yang harus ditanggung keluarga miskin
Meningkatkan mutu pendidikan	Meningkatnya kualitas penyelenggaraan pendidikan	Peningkatan ketersediaan sarpras pendidikan, pengembangan kurikulum, peningkatan kualifikasi dan kompetensi guru, serta peningkatan minat baca.
Misi 2 : Meningkatkan Kualitas Pelayanan Publik Untuk Sebesar-Besarnya Bagi Kesejahteraan Masyarakat		
Menurunkan Angka Kemiskinan	Meningkatnya derajat kesehatan masyarakat	Peningkatan pelayanan kesehatan bagi masyarakat secara preventif, kuratif dan promotif, serta keluarga berencana
	Menurunnya tingkat pengangguran terbuka	Peningkatan ketrampilan angkatan kerja dan pencari kerja disertai perluasan kesempatan kerja
	Menurunnya PMKS	Peningkatan pelayanan perlindungan, rehabilitasi , pemberdayaan dan jaminan sosial warga miskin dan PMKS serta peningkatan peran serta pemangku kepentingan dalam penyelenggaraan kesejahteraan sosial
Meningkatkan penyelenggaraan pemerintahan yang efektif, efisien, transparan, akuntabel dan partisipatif berbasis teknologi informasi	Meningkatnya akuntabilitas kinerja dan keuangan	Peningkatan kinerja penyelenggaraan pemerintahan, kualitas perencanaan, pengawasan, pengelolaan keuangan daerah dan profesionalitas ASN
	Meningkatnya Profesionalisme ASN	
	Meningkatnya kualitas layanan publik	Peningkatan sistem pelayanan publik dan Penguatan pengelolaan informasi dan komunikasi
Misi 3 : Memberdayakan Ekonomi Rakyat Berbasis Potensi Lokal Berdasarkan Prinsip Pembangunan Yang Berkelanjutan		
Meningkatkan pertumbuhan ekonomi rakyat berbasis sektor unggulan	Meningkatnya ekonomi sektor industri pengolahan, perdagangan dan jasa	Peningkatan kualitas dan kuantitas produk UMKM, penguatan kelembagaan sentra dan klaster serta pengembangan sarana dan prasarana sektor industri
		Peningkatan kerjasama UMKM dengan koperasi, lembaga keuangan dan pembiayaan
		Peningkatan produksi dan produktifitas perikanan budidaya dan tangkap
		Peningkatan penguasaan akses dan informasi pasar dalam dan luar negeri
		Peningkatan kualitas, kuantitas dan promosi Destinasi Pariwisata Daerah

MISI / TUJUAN	SASARAN	STRATEGI
		Peningkatan iklim penanaman modal yang berdaya saing dengan berbasis keunggulan daerah
Misi 4 : Meningkatkan Kualitas Dan Kuantitas Sarana Dan Prasarana Perkotaan Yang Ramah Lingkungan		
Menurunkan luas kawasan terdampak banjir dan rob	Menurunnya luas kawasan terdampak rob dan banjir	Peningkatan sarpras sistem drainase, pengendalian banjir dan rob, penanganan wilayah di sisi utara dan selatan tanggul untuk memberikan dampak positif secara optimal.
Meningkatkan kualitas dan kuantitas lingkungan permukiman	Menurunnya luas kawasan kumuh, dan meningkatnya pemenuhan layanan sarpras perkotaan	Penanganan kawasan kumuh dan pemenuhan sarana prasarana perkotaan
Meningkatkan kualitas konektivitas pusat-pusat kegiatan strategis	Meningkatnya kualitas layanan jalan dan transportasi	Pengembangan dan peningkatan layanan jalan dan transportasi yang berkualitas dan merata serta dapat melayani warga kota yang berkebutuhan khusus
Meningkatkan ruang publik yang ramah lingkungan	Meningkatnya ruang publik kreatif (taman bahagia)	Peningkatan ruang publik yang dapat mudah diakses oleh masyarakat dan dapat menumbuhkan kreatifitas.
	Meningkatnya kualitas Lingkungan Hidup	Pengendalian pencemaran lingkungan yang bersumber dari air limbah industri, serta peningkatan kualitas dan kuantitas ruang terbuka hijau
Misi 5 : Mengembangkan Teknologi Informasi Berbasis Komunitas		
Meningkatkan kemampuan komunitas dalam pemanfaatan teknologi informasi sebagai salah satu upaya pemberdayaan	Meningkatnya kemampuan komunitas dalam pemanfaatan teknologi informasi berbasis komunitas	Penguatan peran komunitas dalam pengembangan dan pemanfaatan TI serta mendorong inovasi-kreativitas.
Misi 6 : Melestarikan Budaya Dan Kearifan Lokal Serta Mengembangkan Tata Kehidupan Bermasyarakat Yang Berakhlakul Karimah		
Melestarikan budaya dan kearifan lokal	meningkatnya event budaya	Peningkatan dan pengembangan kegiatan kesenian dan pelestarian nilai-nilai budaya.
Membentuk perilaku kehidupan masyarakat yg berakhlakul karimah	Menurunnya kasus konflik sosial	Peningkatan kerukunan umat beragama, pencegahan konflik sosial serta peningkatan implementasi pendidikan karakter dan keagamaan

Sumber : RPJMD Kota Pekalongan Tahun 2016-2021, 2019

Untuk mewujudkan visi dan misi tersebut, maka terdapat satu semboyan yang menjadi falsafah pembangunan selama lima tahun ke depan, yaitu **BRAYAN URIP**. Brayan berasal dari kata bebrayan yang bermakna bermasyarakat atau berumahtangga sehingga kata urip bebrayan dapat diartikan sebagai hidup bermasyarakat atau hidup berumahtangga. Brayan urip bagi orang Pekalongan memiliki makna ungkapan kebersamaan dalam melakukan sesuatu tanpa membedakan kelas atau asal-usul seseorang. Makna Brayan Urip dalam penyelenggaraan pemerintahan adalah proses perencanaan, pelaksanaan, pengawasan dan evaluasi kekuasaan yang mengkomodasikan kepentingan semua pihak khususnya kelompok tidak mampu.

Dengan mengintegrasikan seluruh sudut pandang melalui pelibatan semua pihak maka perencanaan pembangunan yang disusun menjadi lebih integratif dan representatif sehingga terhindar dari sudut pandang mata kuda atau mata elang yang sangat terbatas karena perencanaan pembangunan dilakukan secara bersama-sama

Brayan Urip bukan sekedar jargon atau tagline tetapi sebuah nilai yang memberikan cara pandang baru dalam membangun pemerintahan. Sesungguhnya implementasi brayan urip adalah semangat untuk merangkul masyarakat (public engagement) dalam menghidupkan Kota Pekalongan. Untuk itu dibutuhkan birokrasi yang menghayati nilai-nilai brayan urip, melayani dan dapat bekerja secara efektif.

Secara historis, brayan urip bukanlah hal baru bagi masyarakat Kota Pekalongan. Brayan urip digali dari kehidupan dan tata pergaulan masyarakat yang telah lama tumbuh dan menjadi sendi kehidupan masyarakat. Brayan urip adalah pengejawantahan dari pluralisme warga Pekalongan dan telah membentuk watak masyarakat yang egaliter.

Di dalam falsafat “**Brayan Urip**” terdapat nilai, asas, dan semangat yang menyertai, yaitu :

- 1) Nilai “**Brayan Urip**” meliputi nilai Kebersamaan, Keadilan, dan proporsional.
- 2) Asas “**Brayan Urip**” meliputi asas partisipatif, kolaboratif dan integratif.
- 3) Semangat “**Brayan Urip**” meliputi semangat transparan, akuntabel, kesetaraan dan gotong royong.

4.2. PRIORITAS PEMBANGUNAN TAHUN 2021

Arah kebijakan pembangunan nasional merupakan pedoman untuk merumuskan prioritas dan sasaran pembangunan nasional serta rencana program dan kegiatan pembangunan daerah yang dilakukan melalui pendekatan politik, teknokratik, partisipatif, *bottom up* dan *top down*, holistik-tematik, integratif, dan spasial. Keberhasilan pembangunan nasional adalah keberhasilan dari pencapaian semua sasaran dan prioritas serta program dan kegiatan pembangunan daerah yang ditetapkan dalam RKPD dan dilaksanakan secara nyata oleh semua pemangku kepentingan.

Oleh karena itu perencanaan pembangunan daerah Kota Pekalongan Tahun 2021 disusun dengan berpedoman pada prioritas pembangunan Nasional dan Provinsi Jawa Tengah Tahun 2021.

4.2.1. Prioritas Pembangunan Nasional Tahun 2021

Berdasarkan RPJMN 2020-2024, visi pembangunan nasional tahun 2020-2024 adalah “**Terwujudnya Indonesia Maju yang Berdaulat, Mandiri, dan Berkepribadian Berlandaskan Gotong-Royong**” yang dilakukan melalui 9 (sembilan) misi pembangunan yaitu :

1. Peningkatan kualitas manusia Indonesia.
2. Struktur ekonomi yang produktif, mandiri, dan berdaya saing.
3. Pembangunan yang merata dan berkeadilan.
4. Mencapai lingkungan hidup yang berkelanjutan.
5. Kemajuan budaya yang mencerminkan kepribadian bangsa.
6. Penegakan sistem hukum yang bebas korupsi, bermartabat, dan terpercaya.
7. Perlindungan bagi segenap bangsa dan memberikan rasa aman pada seluruh warga.
8. Pengelolaan pemerintahan yang bersih, efektif, dan terpercaya.
9. Sinergi Pemerintah Daerah dalam kerangka Negara Kesatuan.

Berdasarkan Rancangan Awal RKP Tahun 2021, tema pembangunan yang sudah dilakukan adaptasi dan respon terhadap wabah COVID-19 adalah “Mempercepat Pemulihan Ekonomi dan Reformasi Sosial”. Dalam rangka mewujudkan visi misi pembangunan nasional dan tema RKP Tahun 2021, ditetapkan tujuh agenda pembangunan, yaitu :

1. Memperkuat Ketahanan Ekonomi untuk Pertumbuhan yang Berkualitas dan Berkeadilan

Peningkatan inovasi dan kualitas Investasi merupakan modal utama untuk mendorong pertumbuhan ekonomi yang lebih tinggi, berkelanjutan dan mensejahterakan secara adil dan merata. Pembangunan ekonomi akan dipacu untuk tumbuh lebih tinggi, inklusif dan berdaya saing melalui :

- a. Pengelolaan sumber daya ekonomi yang mencakup pemenuhan pangan dan pertanian serta pengelolaan kemaritiman, kelautan dan perikanan, sumber daya air, sumber daya energi, serta kehutanan; dan
- b. Akselerasi peningkatan nilai tambah agrofisery industri, kemaritiman, energi, industri, pariwisata, serta ekonomi kreatif dan digital.

Agenda pembangunan ini diturunkan ke dalam Program Prioritas dan Kegiatan Prioritas sebagai berikut :

- a. Pemenuhan kebutuhan energi dengan mengutamakan peningkatan Energi Baru Terbarukan (EBT), dengan kegiatan prioritas, yaitu :
 - 1) akselerasi pengembangan pembangkit energi terbarukan;
 - 2) peningkatan pasokan bahan bakar nabati;
 - 3) peningkatan pelaksanaan konservasi dan efisiensi energi;
 - 4) peningkatan pemenuhan energi domestic; dan
 - 5) pengembangan industri pendukung EBT.
- b. Peningkatan kuantitas/ketahanan air untuk mendukung pertumbuhan ekonomi, dengan kegiatan prioritas, yaitu :
 - 1) pemantapan kawasan berfungsi lindung (kumulatif);
 - 2) pengelolaan hutan berkelanjutan;
 - 3) penyediaan air untuk pertanian;
 - 4) penyediaan air baku untuk kawasan prioritas;
 - 5) pemeliharaan, pemulihan, dan konservasi sumber daya air dan ekosistemnya termasuk revitalisasi danau dan infrastruktur hijau; dan
 - 6) pengembangan waduk multiguna.
- c. Peningkatan ketersediaan, akses dan kualitas konsumsi pangan, dengan kegiatan prioritas, yaitu :
 - 1) peningkatan kualitas konsumsi, keamanan, fortifikasi dan biofortifikasi pangan;
 - 2) peningkatan kualitas konsumsi, keamanan, fortifikasi dan biofortifikasi pangan;
 - 3) peningkatan ketersediaan pangan hasil pertanian, perikanan dan pangan hasil laut secara berkelanjutan;
 - 4) peningkatan produktivitas, kesejahteraan Sumber Daya Manusia (SDM) pertanian, perikanan dan kepastian pasar;
 - 5) peningkatan keberlanjutan produktivitas sumber daya pertanian, dan digitalisasi pertanian; dan
 - 6) peningkatan tata kelola sistem pangan nasional.
- d. Peningkatan pengelolaan kemaritiman, perikanan dan kelautan, dengan kegiatan prioritas, yaitu :

- 1) peningkatan pengelolaan Wilayah Pengelolaan Perikanan (WPP) dan penataan ruang laut dan rencana zonasi pesisir serta pengelolaan ruang laut;
 - 2) peningkatan ekosistem kelautan dan pemanfaatan jasa kelautan;
 - 3) peningkatan produksi, produktivitas, standardisasi mutu dan nilai tambah produk kelautan dan perikanan;
 - 4) peningkatan fasilitasi usaha, pembiayaan, dan akses perlindungan usaha kelautan dan perikanan skala kecil serta akses terhadap pengelolaan sumber daya; dan
 - 5) peningkatan Sumber Daya Manusia dan riset kemaritiman dan kelautan serta database kelautan dan perikanan.
- e. Penguatan kewirausahaan, Usaha Mikro, Kecil Menengah (UMKM), dan koperasi, dengan kegiatan prioritas, yaitu :
- 1) peningkatan kemitraan usaha antara Usaha Mikro Kecil dan Usaha Menengah Besar;
 - 2) peningkatan kapasitas usaha dan akses pembiayaan bagi wirausaha;
 - 3) peningkatan kapasitas, jangkauan, dan inovasi koperasi;
 - 4) peningkatan penciptaan start-up dan peluang usaha; dan
 - 5) peningkatan nilai tambah usaha sosial.
- f. Peningkatan nilai tambah, lapangan kerja, dan investasi di sektor riil, dan industrialisasi, dengan kegiatan prioritas, yaitu :
- 1) peningkatan industri pengolahan berbasis pertanian, kemaritiman, dan nonagro yang terintegrasi hulu-hilir;
 - 2) peningkatan industrialisasi berbasis hilirisasi sumber daya alam, termasuk melalui pengembangan smelter dan kawasan industri terutama di luar Jawa;
 - 3) peningkatan daya saing destinasi dan industri pengolahan pariwisata, termasuk wisata alam, yang didukung penguatan rantai pasok;
 - 4) peningkatan nilai tambah dan daya saing produk dan usaha kreatif dan digital;
 - 5) perbaikan iklim usaha dan peningkatan investasi, termasuk reformasi ketenagakerjaan; dan
 - 6) pengembangan industri halal.
- g. Peningkatan ekspor bernilai tambah tinggi dan penguatan Tingkat Kandungan Dalam Negeri (TKDN), dengan kegiatan prioritas, yaitu :
- 1) peningkatan diversifikasi, nilai tambah, dan daya saing produk ekspor dan jasa;
 - 2) peningkatan akses dan pendalaman pasar ekspor;
 - 3) pengelolaan impor;
 - 4) peningkatan kandungan dan penggunaan produk dalam negeri termasuk melalui pengadaan pemerintah yang efektif;
 - 5) peningkatan partisipasi dalam jaringan produksi global;
 - 6) peningkatan citra dan diversifikasi pemasaran destinasi pariwisata prioritas dan destinasi branding, dan produk kreatif; dan
 - 7) peningkatan efektivitas Preferential Trade Agreement (PTA)/Free Trade Agreement (FTA)/Comprehensive Economic Partnership Agreement (CEPA) dan diplomasi ekonomi.
- h. Penguatan Pilar Pertumbuhan dan Daya Saing Ekonomi, dengan kegiatan prioritas, yaitu :
- 1) peningkatan pendalaman sektor keuangan;
 - 2) optimalisasi pemanfaatan teknologi digital dan industry 4.0;

- 3) peningkatan sistem logistik dan stabilitas harga;
- 4) peningkatan penerapan praktik berkelanjutan di industri
- 5) pengolahan dan pariwisata;
- 6) reformasi fiskal; dan
- 7) peningkatan ketersediaan dan kualitas data dan informasi perkembangan ekonomi, terutama pangan, kemaritiman, pariwisata, ekonomi kreatif, dan ekonomi digital.

2. Mengembangkan Wilayah untuk Mengurangi Kesenjangan dan Menjamin Pemerataan

Pengembangan wilayah ditujukan untuk meningkatkan pertumbuhan ekonomi dan pemenuhan pelayanan dasar dengan memperhatikan harmonisasi antara rencana pembangunan dengan pemanfaatan ruang. Pengembangan wilayah yang mampu menciptakan kesinambungan dan keberlanjutan ini dapat dilakukan melalui :

- a. pengembangan sektor/ komoditas/kegiatan unggulan daerah;
- b. distribusi pusat-pusat pertumbuhan (PKW) ke wilayah belum berkembang;
- c. peningkatan daya saing wilayah yang inklusif;
- d. memperkuat kemampuan Sumber Daya Manusia dan Ilmu pengetahuan dan teknologi berbasis kewilayahan dalam mendukung ekonomi unggulan daerah; dan
- e. meningkatkan Indeks Pembangunan Manusia melalui pemenuhan pelayanan dasar secara merata.

3. Meningkatkan Sumber Daya Manusia Berkualitas dan Berdaya Saing

Manusia merupakan modal utama pembangunan nasional untuk menuju pembangunan yang inklusif dan merata di seluruh wilayah. Pemerintah Indonesia berkomitmen untuk meningkatkan kualitas dan daya saing Sumber Daya Manusia yaitu Sumber Daya Manusia yang sehat dan cerdas, adaptif, inovatif, terampil, dan berkarakter, melalui :

- a. pengendalian penduduk dan penguatan tata kelola kependudukan;
- b. penguatan pelaksanaan perlindungan sosial;
- c. peningkatan akses dan kualitas pelayanan kesehatan menuju cakupan kesehatan semesta;
- d. peningkatan pemerataan layanan pendidikan berkualitas;
- e. peningkatan kualitas anak, perempuan, dan pemuda;
- f. pengentasan kemiskinan; dan
- g. peningkatan produktivitas dan daya saing.

Agenda pembangunan ini diturunkan ke dalam Program Prioritas dan Kegiatan Prioritas sebagai berikut :

- a. Perlindungan sosial dan tata kelola kependudukan, dengan kegiatan prioritas, yaitu:
 - 1) percepatan cakupan administrasi kependudukan;
 - 2) integrasi sistem administrasi kependudukan;
 - 3) pendampingan dan layanan terpadu; dan
 - 4) pemaduan dan sinkronisasi kebijakan pengendalian penduduk.
- b. Penguatan pelaksanaan perlindungan sosial, dengan kegiatan prioritas, yaitu :
 - 1) sistem jaminan sosial nasional;
 - 2) bantuan sosial dan subsidi tepat sasaran;
 - 3) perlindungan sosial adaptif; dan
 - 4) kesejahteraan sosial.

- c. Peningkatan Akses dan Mutu Pelayanan Kesehatan, dengan kegiatan prioritas, yaitu:
 - 1) peningkatan kesehatan ibu, anak, keluarga berencana (KB), dan kesehatan reproduksi;
 - 2) percepatan perbaikan gizi masyarakat;
 - 3) peningkatan pengendalian penyakit;
 - 4) penguatan gerakan masyarakat hidup sehat (germas); dan
 - 5) penguatan sistem kesehatan dan pengawasan obat dan makanan.
- d. Peningkatan pemerataan layanan pendidikan berkualitas, dengan kegiatan prioritas, yaitu :
 - 1) peningkatan kualitas pengajaran dan pembelajaran;
 - 2) pemerataan akses dan wajib belajar 12 tahun;
 - 3) peningkatan pengelolaan dan penempatan pendidik dan tenaga kependidikan;
 - 4) penjaminan mutu pendidikan; dan
 - 5) peningkatan tata kelola pendidikan.
- e. Peningkatan kualitas anak, perempuan dan pemuda, dengan kegiatan prioritas, yaitu:
 - 1) pemenuhan hak dan perlindungan anak;
 - 2) peningkatan kesetaraan gender, pemberdayaan dan perlindungan perempuan;
 - 3) kualitas pemuda.
- f. Pengentasan kemiskinan, dengan kegiatan prioritas, yaitu :
 - 1) akselerasi penguatan ekonomi keluarga;
 - 2) keberantaraan usaha dan dampak sosial;
 - 3) reforma agraria; dan
 - 4) perhutanan sosial.
- g. Peningkatan Produktivitas Dan Daya Saing, dengan kegiatan prioritas, yaitu :
 - 1) pendidikan dan pelatihan vokasi berbasis kerjasama industri;
 - 2) penguatan pendidikan tinggi berkualitas;
 - 3) peningkatan kapabilitas iptek dan penciptaan inovasi; dan
 - 4) prestasi olahraga.

4. Revolusi Mental dan Pembangunan Kebudayaan

Revolusi mental sebagai gerakan kebudayaan memiliki kedudukan penting dan berperan sentral dalam pembangunan untuk mengubah cara pandang, sikap, perilaku yang berorientasi pada kemajuan dan kemodernan. Revolusi mental dilaksanakan secara terpadu yang bertumpu pada :

- a. revolusi mental dalam sistem pendidikan;
- b. revolusi mental dalam tata kelola pemerintahan; dan
- c. revolusi mental dalam sistem sosial.

Selain itu revolusi mental juga diperkuat melalui upaya pemajuan dan pelestarian kebudayaan, memperkuat moderasi beragama; dan meningkatkan budaya literasi, inovasi, dan kreativitas.

Agenda pembangunan ini diturunkan ke dalam Program Prioritas dan Kegiatan Prioritas sebagai berikut :

- a. Revolusi Mental dan Pembinaan Ideologi Pancasila Untuk Memperkukuh Ketahanan Budaya Bangsa dan Membentuk Mentalitas Bangsa Yang Maju,

Modern, dan Berkarakter, dengan kegiatan prioritas, yaitu:

- 1) revolusi mental dalam sistem pendidikan untuk memperkuat nilai integritas, etos kerja, gotong royong, dan budi pekerti;
 - 2) revolusi mental dalam tata kelola pemerintahan untuk penguatan budaya birokrasi yang bersih, melayani, dan responsif;
 - 3) revolusi mental dalam sistem sosial untuk memperkuat ketahanan, kualitas dan peran keluarga dan masyarakat dalam pembentukan karakter;
 - 4) penguatan pusat-pusat perubahan gerakan revolusi mental;
 - 5) pembangunan dan pembudayaan sistem ekonomi kerakyatan berlandaskan Pancasila; dan
 - 6) Pembinaan Ideologi Pancasila, pendidikan kewarganegaraan, wawasan kebangsaan dan bela negara untuk menumbuhkan jiwa nasionalisme dan patriotism.
- b. Meningkatkan Pemajuan dan Pelestarian Kebudayaan Untuk Memperkuat Karakter dan Memperteguh Jati Diri Bangsa, Meningkatkan Kesejahteraan Rakyat, dan Mempengaruhi Arah Perkembangan Peradaban Dunia, dengan kegiatan prioritas, yaitu :
- 1) revitalisasi dan aktualisasi nilai budaya dan kearifan lokal;
 - 2) pengembangan dan pemanfaatan kekayaan budaya untuk memperkuat karakter bangsa dan kesejahteraan rakyat;
 - 3) perlindungan hak kebudayaan dan ekspresi budaya untuk memperkuat kebudayaan yang inklusif;
 - 4) pengembangan diplomasi budaya untuk memperkuat pengaruh indonesia dalam perkembangan peradaban dunia; dan
 - 5) pengembangan tata kelola pembangunan kebudayaan.
- c. Memperkuat Moderasi Beragama Untuk Mengukuhkan Toleransi, Kerukunan dan Harmoni Sosial, dengan kegiatan prioritas, yaitu :
- 1) penguatan cara pandang, sikap, dan praktik beragama dalam perspektif jalan tengah untuk memantapkan persaudaraan dan kebersamaan di kalangan umat beragama;
 - 2) penguatan harmoni dan kerukunan umat beragama;
 - 3) penyelarasan relasi agama dan budaya;
 - 4) peningkatan kualitas pelayanan kehidupan beragama; dan
 - 5) pengembangan ekonomi dan sumber daya keagamaan.
- d. Peningkatan Budaya Literasi, Inovasi Dan Kreativitas Bagi Terwujudnya Masyarakat Berpengetahuan, Dan Berkarakter, dengan kegiatan prioritas, yaitu:
- 1) peningkatan budaya literasi;
 - 2) pengembangan, pembinaan, dan perlindungan bahasa indonesia, bahasa dan aksara daerah, serta sastra;
 - 3) pengembangan budaya iptek, inovasi, kreativitas, dan daya cipta; dan
 - 4) penguatan institusi sosial penggerak literasi dan inovasi.

5. Memperkuat Infrastruktur untuk Mendukung Pembangunan Ekonomi dan Pelayanan Dasar

Perkuatan infrastruktur ditujukan untuk mendukung aktivitas perekonomian serta mendorong pemerataan pembangunan nasional. Pemerintah Indonesia akan memastikan pembangunan infrastruktur akan didasarkan kebutuhan dan keunggulan wilayah melalui :

- a. menjadikan keunggulan wilayah sebagai acuan untuk mengetahui kebutuhan infrastruktur wilayah;
- b. peningkatan pengaturan, pembinaan dan pengawasan dalam pembangunan;
- c. pengembangan infrastruktur perkotaan berbasis TIK;
- d. rehabilitasi sarana dan prasarana yang sudah tidak efisien; dan
- e. mempermudah perijinan pembangunan infrastruktur.

Agenda pembangunan ini diturunkan ke dalam Program Prioritas dan Kegiatan Prioritas sebagai berikut :

- a. Infrastruktur Pelayanan Dasar, dengan kegiatan prioritas, yaitu:
 - 1) penyediaan akses perumahan dan permukiman layak, aman dan terjangkau;
 - 2) penyediaan akses air minum dan sanitasi layak dan aman;
 - 3) pengelolaan air tanah dan air baku berkelanjutan;
 - 4) keselamatan dan keamanan transportasi;
 - 5) ketahanan kebencanaan infrastruktur; dan
 - 6) waduk multipurpose dan modernisasi irigasi.
- b. Infrastruktur Ekonomi, dengan kegiatan prioritas, yaitu:
 - 1) konektivitas jalan;
 - 2) konektivitas kereta api;
 - 3) konektivitas laut;
 - 4) konektivitas udara; dan
 - 5) konektivitas darat.
- c. Infrastruktur Perkotaan, dengan kegiatan prioritas, yaitu:
 - 1) transportasi perkotaan;
 - 2) infrastruktur dan ekosistem TIK perkotaan;
 - 3) penyediaan akses air minum dan sanitasi layak dan aman di perkotaan; dan
 - 4) penyediaan akses perumahan dan permukiman layak, aman dan terjangkau di perkotaan.
- d. Energi Dan Ketenagalistrikan, dengan kegiatan prioritas, yaitu :
 - 1) keberlanjutan penyediaan energi dan ketenagalistrikan;
 - 2) akses dan keterjangkauan energi dan ketenagalistrikan; dan
 - 3) kecukupan penyediaan energi dan tenaga listrik.
- e. Transformasi Digital, dengan kegiatan prioritas, yaitu :
 - 1) penuntasan infrastruktur TIK;
 - 2) pemanfaatan infrastruktur TIK; dan
 - 3) fasilitas pendukung transformasi digital.

6. Membangun Lingkungan Hidup, Meningkatkan Ketahanan Bencana, dan Perubahan Iklim

Pembangunan nasional perlu memperhatikan daya dukung sumber daya alam dan daya tampung lingkungan hidup, kerentanan bencana, dan perubahan iklim. Pembangunan lingkungan hidup, serta peningkatan ketahanan bencana dan perubahan iklim akan diarahkan melalui kebijakan :

- a. peningkatan kualitas lingkungan hidup;
- b. peningkatan ketahanan bencana dan iklim; dan
- c. pembangunan rendah karbon.

Agenda pembangunan ini diturunkan ke dalam Program Prioritas dan Kegiatan Prioritas sebagai berikut :

- a. Peningkatan Kualitas Lingkungan Hidup, dengan kegiatan prioritas, yaitu:
 - 1) pencegahan pencemaran dan kerusakan sumber daya alam dan lingkungan hidup;
 - 2) penanggulangan pencemaran dan kerusakan sumber daya alam dan lingkungan hidup;
 - 3) pemulihan pencemaran dan kerusakan sumber daya alam dan lingkungan hidup; dan
 - 4) penguatan kelembagaan dan penegakan hukum di bidang sumber daya alam dan lingkungan hidup.
- b. Peningkatan Ketahanan Bencana Dan Iklim, dengan kegiatan prioritas, yaitu:
 - 1) penanggulangan bencana; dan
 - 2) peningkatan ketahanan iklim.
- c. Pembangunan Rendah Karbon, dengan kegiatan prioritas, yaitu:
 - 1) pembangunan energi berkelanjutan;
 - 2) pemulihan lahan berkelanjutan;
 - 3) pengelolaan limbah;
 - 4) pengembangan industri hijau; dan
 - 5) rendah karbon pesisir dan laut.

7. Memperkuat Stabilitas Polhukhankam dan Transformasi Pelayanan Publik

Negara wajib terus hadir dalam melindungi segenap bangsa, memberikan rasa aman serta pelayanan publik yang berkualitas pada seluruh warga negara dan menegakkan kedaulatan negara. Pemerintah akan terus berupaya meningkatkan tata kelola pemerintahan yang baik dan transparan yang dapat diakses oleh semua masyarakat melalui :

- a. reformasi kelembagaan birokrasi untuk pelayanan publik berkualitas;
- b. meningkatkan hak-hak politik dan kebebasan sipil;
- c. memperbaiki sistem peradilan, penataan regulasi dan tata kelola keamanan siber;
- d. mempermudah akses terhadap keadilan dan sistem anti korupsi; dan
- e. mempermudah akses terhadap pelayanan dan perlindungan WNI di luar negeri.

Agenda pembangunan ini diturunkan ke dalam Program Prioritas dan Kegiatan Prioritas sebagai berikut :

- a. Konsolidasi Demokrasi, dengan kegiatan prioritas, yaitu :
 - 1) penguatan kapasitas lembaga demokrasi;
 - 2) penguatan kesetaraan dan kebebasan; dan
 - 3) peningkatan kualitas komunikasi publik.
- b. Optimalisasi Kebijakan Luar Negeri, dengan kegiatan prioritas, yaitu :
 - 1) penguatan integritas NKRI dan perlindungan WNI di Luar Negeri;
 - 2) penguatan kerjasama pembangunan internasional;
 - 3) peningkatan citra positif di dunia internasional; dan
 - 4) peningkatan peran indonesia di tingkat regional dan global.
- c. Penegakan Hukum Nasional, dengan kegiatan prioritas, yaitu:
 - 1) penataan regulasi;
 - 2) perbaikan sistem hukum pidana dan perdata;

- 3) penguatan sistem anti korupsi; dan
 - 4) peningkatan akses terhadap keadilan.
- d. Reformasi Birokrasi Dan Tata Kelola, dengan kegiatan prioritas, yaitu :
- 1) penguatan implementasi manajemen ASN;
 - 2) transformasi pelayanan publik;
 - 3) penataan kelembagaan dan proses bisnis; dan
 - 4) reformasi sistem akuntabilitas kinerja.
- e. e) Menjaga Stabilitas Keamanan Nasional, dengan kegiatan prioritas, yaitu:
- 1) penguatan keamanan dalam negeri;
 - 2) penguatan kemampuan pertahanan dibarengi *Confidence Building Measures* (CBM);
 - 3) penguatan keamanan laut;
 - 4) penguatan keamanan dan ketertiban masyarakat; dan
 - 5) penguatan ketahanan dan keamanan siber.

Berdasarkan Rancangan RKP Tahun 2021, target indikator makro pada tahun 2021 adalah :

- a. Pertumbuhan ekonomi sebesar 4,5-5,5 persen;
- b. Laju inflasi sebesar $3,0 \pm 1,0$ persen;
- c. Tingkat kemiskinan sebesar 9,2 –9,7 persen;
- d. Indeks Pembangunan Manusia (IPM) sebesar 72,78–72,90;
- e. Indeks Gini sebesar 0,377–0,379;
- f. Tingkat Pengangguran Terbuka (TPT) sebesar 7,5–8,2 persen.

4.2.2. Prioritas Pembangunan Provinsi Jawa Tengah Tahun 2021

Berdasarkan RPJMD Provinsi Jawa Tengah Tahun 2018-2023, pembangunan tahun 2021 diarahkan pada “**Peningkatan Kesejahteraan dan Perekonomian Masyarakat Didukung Penguatan Daya Saing SDM**”, dengan target sasaran yang akan dicapai dan merupakan Indikator Kinerja Utama (IKU) Pemerintah Provinsi Jawa Tengah, meliputi :

- a. Persentase penurunan konflik SARA sebesar 15 persen;
- b. Indeks Reformasi Birokrasi sebesar 78;
- c. Angka Kemiskinan turun menjadi 11,94-11,02 persen;
- d. Indeks Gini sebesar 0,365;
- e. Tingkat Pengangguran Terbuka sebesar 4,94-5,67 persen;
- f. Pertumbuhan Ekonomi antara 3,8-4,8 persen;
- g. Inflasi pada angka $3,0 \pm 1$;
- h. PDRB per kapita sebesar Rp. 41,87 juta;
- i. Indeks Williamson sebesar 0,595;
- j. Nilai Tukar Petani 103,00;
- k. Indeks Pembangunan Manusia sebesar 72,49;
- l. Indeks Pembangunan Gender sebesar 92,12; dan
- m. Indeks Kualitas Lingkungan Hidup sebesar 67,02.

Dengan memperhatikan rencana kebijakan pemulihan dampak *COVID-19* di Jawa Tengah dan kebijakan pembangunan nasional dalam RKP Tahun 2021 maka arah kebijakan pembangunan Jawa Tengah tahun 2021 disesuaikan dari kebijakan

pembangunan yang telah ditetapkan sebelumnya dalam RPJMD Tahun 2018-2023. Kebijakan pembangunan daerah Jawa Tengah tahun 2021 diarahkan pada proses pemulihan dampak COVID-19 dengan tetap melakukan antisipasi terhadap kemungkinan masih terjadinya kasus COVID-19.

Arah kebijakan pembangunan daerah Jawa Tengah tahun 2021 diarahkan pada **"Percepatan Pemulihan Perekonomian dan Kesejahteraan Masyarakat Didukung Penguatan Daya Saing SDM"**. Arah kebijakan pembangunan ini telah dilakukan penyesuaian dari arah kebijakan "Peningkatan Kesejahteraan dan Perekonomian Masyarakat Didukung Penguatan Daya Saing SDM". Arah kebijakan pembangunan daerah Jawa Tengah tahun 2021 ini dijabarkan dalam prioritas daerah tahun 2021 yang juga telah dilakukan penyesuaian yaitu sebagai berikut :

1. Peningkatan pertumbuhan dan ketahanan ekonomi daerah dengan memperhatikan keberlanjutan lingkungan hidup

Kebijakan pemulihan dan penguatan perekonomian daerah ini menjadi prioritas pembangunan di tahun 2021 terutama untuk memulihkan perekonomian daerah yang melambat akibat pandemi COVID-19. Kebijakan ini diarahkan pada strategi mendorong peningkatan produksi sektor-sektor yang menjadi unggulan Jawa Tengah seperti pertanian (yang cukup tahan dari dampak pandemi), industri pengolahan, perdagangan, pariwisata. Selain itu juga diarahkan pada pemulihan iklim investasi untuk mendorong masuknya kembali investasi di Jawa Tengah. Upaya mendorong ekspor juga mulai dilakukan kembali, dan mendorong juga upaya substitusi bahan baku impor guna menekan impor di Jawa Tengah. Inflasi juga terus dikendalikan untuk tetap menjaga harga barang di pasar sehingga konsumsi masyarakat tetap terjaga. Pemberdayaan UKM juga dilakukan dengan berbagai strategi antara lain pelatihan, fasilitasi modal dan pasar, dan lainnya. Roda perekonomian daerah akan bergerak kembali dengan didukung oleh infrastruktur sebagai instrumen distribusi barang dan jasa, seperti jalan, transportasi, air bersih, listrik, dan lainnya.

Kebijakan untuk peningkatan pertumbuhan ekonomi dalam upaya pemulihan perekonomian daerah tetap juga memperhatikan keberlanjutan lingkungan hidup. Dampak positif yang bisa dirasakan dalam masa pandemic COVID-19 antara lain adalah membaiknya kondisi lingkungan karena kebijakan pembatasan kegiatan masyarakat dan work from home. Untuk itu kebijakan penguatan keberlanjutan lingkungan hidup di tahun 2021 tetap diarahkan pada perbaikan kerusakan sumberdaya alam, pengurangan pencemaran lingkungan hidup, serta penurunan emisi GRK sejalan dengan masa pemulihan perekonomian daerah.

2. Percepatan pengurangan kemiskinan dan pengangguran

Kebijakan pengurangan kemiskinan dilakukan dengan dua pendekatan yaitu pemenuhan basic life access untuk mengurangi beban pengeluaran, dan sustainable *livelihood* untuk meningkatkan pendapatan masyarakat. Sasaran kebijakan ini terutama adalah untuk penduduk miskin dan rentan miskin, serta penduduk terdampak COVID-19 secara sosial dan ekonomi. Sedangkan kebijakan penurunan pengangguran diarahkan pada perluasan lapangan pekerjaan, peningkatan kualitas dan produktivitas tenaga kerja, serta perlindungan bagi pekerja dan pencari kerja yang terdampak pandemi COVID-19.

3. Pemulihan dan peningkatan kualitas hidup dan kapasitas sumberdaya manusia menuju SDM berdaya saing

Kebijakan ini diarahkan pada peningkatan pelayanan pendidikan terutama adaptasi terhadap perubahan akibat pandemi COVID-19 dengan penyediaan atau pengembangan teknologi digital untuk mendukung pembelajaran virtual, dengan tetap melakukan pemerataan layanan pendidikan yang baik; penguatan health security, peningkatan pelayanan kesehatan, serta pemerataan layanan kesehatan.

4. Penguatan ketahanan bencana

Kebijakan ini diarahkan untuk meningkatkan ketahanan masyarakat dan daerah dalam menghadapi bencana alam dan non alam melalui penguatan mitigasi, adaptasi, kedaruratan, dan pemulihan dampak bencana. Ketahanan bencana dibangun dari dukungan berbagai sektor seperti kesehatan, pangan, transportasi, perdagangan, pariwisata, dan lain-lainnya.

5. Pemantapan tata kelola pemerintahan dan kondisivitas wilayah serta peningkatan kapasitas dan ketahanan fiskal daerah

Kebijakan tata kelola pemerintahan diarahkan pada penguatan kapasitas, pola kerja birokrasi, dan reformasi birokrasi yang lebih adaptif terhadap segala dinamika yang terjadi seperti saat terjadinya pandemi Covid19. Kebijakan kondisivitas wilayah diarahkan pada penguatan kebersamaan, dan gotong royong dalam masa pemulihan COVID-19 untuk menciptakan suasana yang kondusif di tengah masyarakat. Sedangkan kebijakan peningkatan kapasitas dan ketahanan fiskal daerah diarahkan pada peningkatan pendapatan asli daerah dengan pemanfaatan aset agar lebih produktif, ditengah melambatkan sumber-sumber pendapatan yang berasal dari pajak.

Prioritas pembangunan daerah Provinsi Jawa Tengah tahun 2021 tersebut dijabarkan lebih rinci dalam fokus pembangunan, yaitu sebagai berikut :

1. Peningkatan pertumbuhan dan ketahanan ekonomi daerah dengan memperhatikan keberlanjutan lingkungan hidup, difokuskan pada :
 - a. Peningkatan produksi dan produktivitas pertanian, perkebunan, dan peternakan, serta kualitas produk pertanian, melalui penerapan pertanian terintegrasi berbasis korporasi (agriculture estate), keperantaraan linkage petani dengan off taker (penjamin); pengembangan sistem kartu tani untuk akurasi data pangan; peningkatan sumber daya petani dalam pengelolaan usaha tani terutama pada aspek hilirisasi pertanian untuk meningkatkan nilai tambah; penguatan kelembagaan dan perluasan cakupan asuransi petani; peningkatan prasarana sarana pertanian termasuk perbaikan dan pembangunan jaringan irigasi, perbaikan dan pembangunan embung dan tampungan air lainnya serta upaya menjaga ketersediaan air;
 - b. Peningkatan produksi dan kualitas hasil perikanan melalui pengembangan cakupan dan layanan asuransi nelayan; peningkatan produksi dan kualitas hasil perikanan dengan pengembangan kapasitas usaha perikanan skala kecil dan menengah yang berorientasi ekspor; peningkatan kemudahan dan pelayanan perijinan; pengembangan sarana prasarana dan fasilitasi pelabuhan nelayan perikanan pantai yang terintegrasi dan berkelanjutan; serta peningkatan konsumsi makan ikan utamanya pada kabupaten non pesisir;
 - c. Penguatan ketersediaan pangan melalui penguatan penerapan Sistem Logistik Daerah (SISLOGDA), peningkatan efektivitas stimulan lumbung pangan untuk daerah rawan pangan terutama pada kabupaten/kota/desa kategori miskin, peningkatan kualitas pengelolaan stok dan cadangan pangan serta penganeekaragaman konsumsi pangan masyarakat;
 - d. Peningkatan produksi dan produktivitas usaha dan industri kecil dan menengah melalui pengembangan akses modal antara lain dengan fasilitasi relaksasi kredit perbankan, pengembangan akses pasar, peningkatan kapasitas industri yang menyerap banyak tenaga kerja, industri basis ekspor dan berbahan baku lokal; pengembangan potensi ekonomi lokal; mendorong pengembangan inovasi teknologi produksi dan pengembangan bahan baku industri substitusi impor;
 - e. Peningkatan pariwisata daerah melalui peningkatan kualitas desa wisata dan pengembangan pada desa lainnya sebagai eco socio tourism berbasis masyarakat (*local based community*) dan lingkungan; peningkatan prasarana dan sarana

destinasi pariwisata dan ekonomi kreatif; mendorong, mendukung dan memadukan pengembangan destinasi prioritas di Jawa Tengah termasuk KSPN Borobudur-Yogyakarta dan sekitarnya, Solo-Sangiran dan sekitarnya serta DPP NusakambanganBaturaden, Semarang-Karimunjawa, Solo-Sangiran, Borobudur-Dieng, Tegal-Pekalongan dan Rembang-Blora;

- f. Perbaiki iklim dan kepastian investasi yang semakin kondusif melalui peningkatan pelayanan kemudahan berusaha (*doing bussiness*), eksekusi realisasi investasi besar, promosi investasi terfokus berdasarkan sektor dan negara, penyebaran investasi berkualitas, mendorong investasi besar untuk bermitra dengan UKM, mendorong peningkatan investasi dalam negeri/PMDN khususnya UKM;
 - g. Memacu konsumsi rumah tangga dan korporasi melalui penyediaan barang dan jasa yang dihasilkan oleh sektor-sektor usaha dari Jawa Tengah, memacu ekspor dan meminimalisir impor, serta menjaga agar tingkat inflasi tetap rendah untuk menjaga daya beli masyarakat;
 - h. Penguatan infrastruktur untuk meningkatkan aksesibilitas dan kelancaran distribusi barang-jasa, serta konektivitas antar wilayah, pusat pertumbuhan baru baik skala regional maupun lokal serta kawasan perbatasan, kawasan peruntukan industri dan wisata untuk mendukung perekonomian, pemerataan dan pengembangan wilayah, serta mendukung peningkatan keselamatan orang/penumpang melalui fasilitasi pengadaan tanah pembangunan Bandara Ngloram Cepu (target rencana operasional di tahun 2021) dan Bandara Dewadaru Karimunjawa; peningkatan penyediaan fasilitas keselamatan transportasi dan pembangunan perlintasan tidak sebidang dengan rel kereta api di Fly Over Ganevo; Fasilitas reaktivasi jalur kereta api utamanya di Semarang-DemakKudus-Pati-Rembang dan Kedungjati-Tuntang-Ambarawa-Mage-lang dan Purwokerto-Wonosobo; pengembangan dan operasionalisasi angkutan umum massal aglomerasi perkotaan pada wilayah Kedung-sepur, Barlingmascakeb, Sukowonosraten dan Purwomanggung; pengembangan/pembangunan terminal tipe B utamanya untuk mendukung perannya sebagai sumber pendapatan; peningkatan sinergi penanganan jalan provinsi, jalan nasional, kabupaten/kota dan desa sebagai satu kesatuan sistem yang terintegrasi;
 - i. Pengawasan dan pemantapan pelaksanaan Perpres Nomor 79 Tahun 2019 tentang Percepatan Pembangunan Ekonomi Kawasan Kendal-SemarangSalatiga-Demak-Grobogan, Kawasan Purworejo-Wonosobo-MagelangTemanggung dan Kawasan Brebes-Tegal-Pemalang, melalui Lima Pilar Pembangunan Jawa Tengah yaitu Pengembangan sektor dan komoditas unggulan, pengembangan pusat-pusat kegiatan ekonomi eksisting di wilayah pengembangan, penguatan konektivitas dan sistem logistik antara pusat-pusat pertumbuhan ekonomi baru dalam rangka pemerataan pembangunan wilayah, serta peningkatan kapasitas SDM dan IPTEK.
 - j. Melanjutkan dan mempertahankan kualitas lingkungan yang diindikasikan membaik pada masa terjadinya pandemi *COVID-19* dengan penerapan kebijakan Pembatasan Sosial Berskala Besar (PSBB) melalui pembentukan karakter masyarakat untuk mencintai lingkungan; konservasi dan pemulihan lingkungan; pengendalian pencemaran; peningkatan rehabilitasi dan konservasi sumber daya hutan, mangrove, dan keanekaragaman hayati (KEHATI) untuk pengurangan luas lahan kritis/sangat kritis; konservasi energi dan pemanfaatan energi ramah lingkungan; serta penurunan intensitas emisi Gas Rumah Kaca (GRK).
2. Percepatan pengurangan kemiskinan dan pengangguran, difokuskan pada :
- a. Pengurangan Kemiskinan
 - 1) Penyediaan *basic life access* untuk penduduk miskin perkotaan dan perdesaan utamanya pada kelompok petani, nelayan, buruh, pelaku UKM dan kelompok

rentan lainnya dalam mengurangi beban pengeluaran antara lain melalui pemberian akses pendidikan (peningkatan efektivitas beasiswa siswa miskin, pemberian bantuan seragam bagi siswa miskin kelas 1 SMA/SMK Negeri dan semua siswa kelas 1 SLB, peningkatan kualitas lulusan 3 SMK negeri boarding school, dan 15 asrama SMK negeri semi boarding school); akses kesehatan (pemberian jaminan kesehatan bagi masyarakat miskin non kuota, stimulan jamban sehat); akses infrastruktur dasar (stimulan peningkatan kualitas rumah sederhana layak huni, stimulan pembangunan baru rumah sederhana layak huni, penyiapan rusunawa serta perbaikan kualitas lingkungan kawasan permukiman kumuh termasuk diantaranya air bersih, sanitasi, dan listrik (sambungan listrik untuk rumah tangga miskin); akses KB (peningkatan kesertaan penggunaan KB Metode Kontrasepsi Jangka Panjang (MKJP) bagi pra Keluarga Sejahtera dan Keluarga Sejahtera kategori 1; kemudahan akses kepemilikan dokumen administrasi kependudukan bagi masyarakat kurang mampu yang mengarah pada upaya validasi perbaikan data penduduk miskin; penanganan Pemerlu Pelayanan Kesejahteraan Sosial (PPKS) dalam panti provinsi dan panti milik masyarakat agar PPKS memiliki kapasitas kemandirian, pemberian dan perluasan bantuan jaminan sosial bagi fakir miskin non produktif melalui Kartu Jateng Sejahtera; pendampingan desa miskin; tarif murah untuk buruh yang menggunakan layanan angkutan umum aglomerasi perkotaan (BST); dimana strategi ini dilakukan dengan perluasan penerima manfaat bantuan sosial dampak pandemi *COVID-19*;

- 2) Penguatan sustainable livelihood dalam upaya meningkatkan kemampuan dan pendapatan masyarakat miskin dan rentan miskin, melalui keperantaraan untuk mengembangkan dan menjamin keberlanjutan usaha mikro dan kecil dengan fasilitasi akses terhadap modal dan pasar, manajemen atau pengelolaan usaha, pengembangan kapasitas dan kualitas, dan linkage usaha mikro/kecil dengan off taker (penjamin); keperantaraan pengembangan usaha rintisan (start up) dengan keperantaraan akses pasar, modal, bahan baku, digital platform, dan pelatihan/inkubasi; keperantaraan dan pendampingan ekonomi pada kelompok rentan lainnya seperti kelompok perempuan kepala rumah tangga, wanita pesisir, dan kelompok masyarakat lainnya yang terdampak pandemi *COVID-19*; fasilitasi usaha mikro/kecil serta usaha rintisan yang bersinergi dengan BUMDesa dan/atau BUMDesa; serta penciptaan lapangan kerja dengan padat karya;
- 3) Penguatan tugas dan fungsi kelembagaan penanggulangan kemiskinan/TKPKD dengan Satgas Kemiskinan; fasilitasi pengembangan Sistem Layanan Rujukan Terpadu (SLRT) dan penguatan validasi Data Terpadu Kesejahteraan Sosial (DTKS) dan terintegrasi dengan database potensi SDM pencari kerja, serta peningkatan sumber pembiayaan alternatif diantaranya melalui Tanggung Jawab Sosial dan Lingkungan Perusahaan (TJLSP) dan Baznas.

b. Menurunkan angka pengangguran

- 1) Peningkatan kualitas dan produktivitas tenaga kerja agar memiliki kompetensi dan jiwa kewirausahaan yang tinggi guna memasuki pasar kerja, pengembangan dan penguatan BLK yang sesuai kebutuhan industri, sertifikasi kompetensi tenaga kerja, dan peningkatan kompetensi dunia usaha dalam pelatihan ketrampilan yang berbasis link and match melalui kemitraan dan penyelarasan kurikulum sekolah menengah kejuruan dengan Dunia Usaha dan Dunia Industri (DUDI), serta penyerapan tenaga kerja yang telah dilatih;
- 2) Perluasan kesempatan kerja dengan menciptakan kondisi lingkungan yang bersaing dan ramah bagi investasi utamanya investasi industri padat karya dan pelibatan yang lebih luas UMKM Jawa Tengah dalam supply chain industri di

- Jawa Tengah serta membuka akses pasar tenaga kerja bagi pencari kerja milenial;
- 3) Peningkatan perlindungan, kepatuhan, dan pengawasan tenaga kerja diantaranya melalui BPJS Ketenagakerjaan, serta perlindungan tenaga kerja perempuan dan anak;
3. Pemulihan dan peningkatan kualitas hidup dan kapasitas sumberdaya manusia menuju SDM berdaya saing, difokuskan pada :
- a. Perbaikan kualitas dan akses penyelenggaraan pendidikan secara luas agar semua anak usia sekolah dapat bersekolah sebagai implementasi Sekolah Tanpa Sekat melalui alokasi Biaya Operasional Pendidikan (BOP) SMA, SMK, SLB Negeri untuk meningkatkan partisipasi anak bersekolah dan mewujudkan sekolah gratis; Honorarium bagi Guru Tidak Tetap dan Pegawai Tidak Tetap (GTT dan PTT) SMA, SMK, SLB Negeri dengan meningkatkan efisiensi dan efektifitasnya; pemenuhan akses inklusi siswa berkebutuhan khusus; peningkatan kualitas dan kapasitas sarana prasarana SMA, SMK, SLB Negeri bertahap sesuai kemendesakannya dan pemenuhan SPM; pelaksanaan pendidikan vokasi melalui peningkatan kompetensi peserta didik sekolah menengah kejuruan yang berorientasi DUDI, Peningkatan kualifikasi akademik dan kompetensi guru SMA, SMK dan SLB serta tenaga kebudayaan, penguatan pendidikan karakter; aktualisasi nilai-nilai budaya dan kearifan lokal melalui pemanfaatan ruang bersama; pemberian bantuan secara proporsional sesuai kemampuan keuangan daerah dengan memperhatikan kriteria akreditasi sekolah melalui Bantuan Operasional Sekolah Daerah (BOSDa) SMA, SMK, SLB swasta, MA Negeri dan Swasta, Bantuan bagi pendidik keagamaan untuk meningkatkan ketaqwaan kepada Tuhan Yang Maha Esa dan kualitas toleransi antar umat beragama serta bantuan peningkatan kualitas sarana prasarana pendidikan menengah dan dasar;
 - b. Penguatan health security masyarakat dan sistem kesehatan daerah meliputi peningkatan upaya promotif dan preventif dalam mencegah dan mengurangi kesakitan dan kematian yang merupakan implementasi program unggulan Rumah Sakit Tanpa Dinding dengan tetap melaksanakan upaya kuratif dan rehabilitatif dalam pembangunan kesehatan melalui peningkatan upaya penerapan paradigma sehat seperti Gerakan Masyarakat Hidup Sehat (GERMAS), penguatan Pola Hidup Bersih dan Sehat (PHBS) mulai anak usia sekolah, penuntasan Open Defecation Free (ODF) terpadu dengan peningkatan kualitas permukiman, penguatan peran Posyandu dan desa siaga aktif; peningkatan pelayanan upaya kesehatan masyarakat di Balikesmas; percepatan pencegahan stunting; peningkatan akses, mutu, standarisasi pelayanan kesehatan dan sumberdaya kesehatan; peningkatan dan pemerataan prasarana sarana kesehatan mengarah pada kemandirian BLUD RSUD/RSJD dan sumber pendanaan kreatif lainnya;
 - c. Peningkatan akses dan kualitas perlindungan perempuan dan anak serta pemberdayaan perempuan melalui pencegahan terhadap kekerasan perempuan dan anak; peningkatan akses politik untuk perempuan; peningkatan kualitas keluarga; serta pencegahan trafficking;
 - d. Peningkatan akses, perlindungan, pemberdayaan dan pelayanan bagi kelompok disabilitas serta lansia produktif dan non produktif.
4. Penguatan ketahanan bencana, difokuskan pada penguatan upaya mitigasi, respon darurat, pemulihan dan adaptasi transformatif melalui perencanaan kebencanaan, penyadaran masyarakat, peningkatan kapasitas penanggulangan bencana, mengurangi kerentanan, penyediaan pusat manajemen krisis, penguatan sistem logistik, penyediaan hunian darurat, serta pemulihan pasca bencana untuk mewujudkan kemampuan adaptasi masyarakat menuju kondisi "new normal";

5. Pemantapan tata kelola pemerintahan dan kondusivitas wilayah, serta peningkatan kapasitas dan ketahanan fiskal daerah, difokuskan pada :
- a. Percepatan implementasi reformasi birokrasi secara menyeluruh hingga menjangkau unit kerja terkecil agar lebih responsif dan adaptif terhadap perubahan dan dampaknya terutama pasca pandemi *COVID-19* melalui :
 - 1) Peningkatan pelayanan publik langsung kepada masyarakat (*direct services*) dan membangun pemerintahan yang terbuka (*open government*) yang terintegrasi dengan peningkatan pemanfaatan dan perkembangan teknologi informasi dalam birokrasi (*digitalisasi tata kelola pemerintahan*);
 - 2) Memperkuat pengembangan sistem manajemen pembangunan berbasis kinerja yang bersih, akuntabel, terpadu dan responsif dengan meningkatkan efisiensi dan efektifitas pada belanja daerah yang didukung pengawasan pencapaian tujuan/sasaran organisasi;
 - 3) Penataan kelembagaan/organisasi, serta penyusunan peta proses bisnis organisasi;
 - 4) Penguatan implementasi kebijakan pengendalian intern pemerintah melalui penguatan maturitas Sistem Pengendalian Internal Pemerintah (*SPIP*); penguatan kapabilitas *APIP* dari sisi *quality assurance* dan *consulting partner*; serta pembinaan dan implementasi *Zona Integritas*;
 - 5) Pelaksanaan peraturan perundangan, penataan, pengendalian, dan penegakan produk hukum, serta peningkatan koordinasi, integrasi, sinkronisasi dalam penanganan permasalahan dengan Aparat Pengawas Eksternal;
 - 6) Perwujudan manajemen ASN berbasis sistem merit secara transparan, obyektif dan akuntabel; penerapan sistem penilaian kinerja organisasi dan individu yang lebih terukur dan obyektif;
 - b. Peningkatan kapasitas dan ketahanan fiskal keuangan daerah terutama pada masa pemulihan pasca pandemi *COVID-19* dengan mengoptimalkan pemanfaatan aset agar lebih produktif dengan tetap mendorong pemulihan sumber-sumber PAD utama seperti pajak dan retribusi, serta mendorong peningkatan sumber-sumber pembiayaan lain non pemerintah untuk investasi pembangunan (pembiayaan kreatif, kerjasama dengan swasta, *TJSLP* dan atau lembaga lainnya);
 - c. Peningkatan kondusivitas wilayah dengan menjaga kebersamaan dan gotong royong di masyarakat untukantisipasi dampak sosial akibat pandemi *COVID-19*, dengan tetap didukung peningkatan edukasi tentang keberagaman, toleransi, gotong royong, spiritualisme dan kewarganegaraan kepada seluruh lapisan masyarakat untuk meningkatkan persatuan, kesatuan, berbangsa dan bernegara serta cinta Tanah Air secara berkelanjutan.

Rencana pembangunan daerah tahun 2021 juga untuk mewujudkan implementasi Program Unggulan Jawa Tengah yaitu :

1. Sekolah tanpa sekat; pelatihan tentang demokrasi dan pemilu, gender, anti korupsi dan magang gubernur untuk siswa SMA/SMK;
2. Peningkatan peran rumah ibadah, fasilitasi pendakwah dan guru pendidikan agama;
3. Reformasi birokrasi di kabupaten/kota yang dinamis berbasis teknologi informasi dan sistem layanan terintegrasi;
4. Satgas kemiskinan, bantuan desa, rumah sederhana layak huni;
5. Obligasi daerah, kemudahan akses kredit UMKM, penguatan BUMDes dan pelatihan startup untuk Wirausaha Muda;
6. Menjaga harga komoditas dan asuransi gagal panen untuk petani serta melindungi kepentingan nelayan;

7. Pengembangan transportasi massal, revitaliasi jalur kereta dan bandara serta pembangunan embung/irigasi;
8. Pembukaan kawasan industri baru dan rintisan pertanian terintegrasi;
9. Rumah sakit tanpa dinding, sekolah biaya pemerintah khusus untuk siswa miskin (SMAN, SMKN, SLB) dan bantuan sekolah swasta, ponpes, madrasah dan difabel;
10. Festival seni serta pengembangan infrastruktur olahraga, rumah kebudayaan dan kepedulian lingkungan.

4.2.3. Prioritas Pembangunan Kota Pekalongan Tahun 2021

Berpedoman pada RPJMD Kota Pekalongan Tahun 2016-2021, prioritas pembangunan Kota Pekalongan pada Tahun 2021 ditujukan untuk **“Penguatan Pondasi Keberlanjutan Pembangunan Menuju Masyarakat Yang Sejahtera, Mandiri Dan Berbudaya Berdasarkan Nilai-Nilai Religiusitas”**, dengan arah kebijakan meliputi :

1. Penyiapan tatanan pemerintahan dan masyarakat untuk menjaga dinamika pembangunan berkelanjutan, dengan fokus pada :
 - a. Penguatan struktur kinerja, peningkatan pemanfaatan dan pengembangan teknologi informasi dalam birokrasi dan pelayanan publik (membudayakan rapat melalui *video conference*), peningkatan manajemen pemerintahan yang bersih dan akuntabel; penerapan *reward-punishment*, penguatan maturitas Sistem Pengendalian Internal Pemerintah (SPIP), penguatan kapabilitas Aparat Pengawas Internal Pemerintah (APIP) serta peningkatan akuntabilitas kinerja dan keuangan.
 - b. Peningkatan pelayanan publik, penguatan keterbukaan informasi publik, transparansi, dan partisipasi publik dalam penyelenggaraan pemerintahan.
 - c. Perwujudan sistem manajemen sumber daya aparatur yang baik, obyektif dan akuntabel (pemetaan, penilaian, penataan, pengembangan kompetensi, pengembangan sistem penilaian kinerja, kesejahteraan, analisis jabatan, penegakan disiplin, pengembangan jabatan fungsional tertentu); penerapan sistem penilaian kinerja dari organisasi sampai level individu; penerapan tunjangan kinerja daerah, penetapan kelas jabatan; penerapan kebijakan *rightsizing* jabatan dalam organisasi; perbaikan kinerja organisasi menuju struktur berbasis kinerja yang diukur sampai dengan dampak (*outcome*) dan didukung perbaikan tata laksana organisasi.
2. Pemantapan pertumbuhan ekonomi dengan menitikberatkan pada penguatan sektor-sektor ekonomi kreatif dan unggulan daerah sebagai pondasi keberlanjutan peningkatan kesejahteraan di bidang ekonomi dan upaya pemerataan pendapatan secara memadai, dengan fokus pada :
 - a. Peningkatan kualitas dan produktivitas tenaga kerja serta perluasan kesempatan kerja dan berusaha terutama bagi warga terdampak *COVID-19* melalui peningkatan ketrampilan, pendidikan dan pelatihan berbasis *softskill*, penguatan program *link and match* antara lembaga pelatihan kerja dengan Dunia Usaha/Dunia Industri (DUDI), peningkatan jejaring pemagangan dalam dunia industri.
 - b. Peningkatan penanganan PMKS di luar panti dan peningkatan akurasi data kemiskinan melalui optimalisasi SLRT (Sistem Layanan dan Rujukan Terpadu).
 - c. Peningkatan produksi dan produktivitas usaha dan industri kecil menengah, perdagangan dan jasa dalam rangka pemulihan ekonomi pasca *COVID-19* melalui peningkatan nilai tambah, diversifikasi produk, dan hilirisasi industri (standarisasi produk dan inovasi produk); pengembangan inovasi teknologi produksi; penguatan industri kecil dan menengah (fasilitasi akses permodalan,

- pemasaran dan standarisasi produk, fasilitasi penyediaan bahan baku industri unggulan), peningkatan promosi pariwisata, perbaikan iklim dan kepastian investasi yang kondusif, serta peningkatan ekspor produk unggulan.
- d. Penguatan kemampuan teknologi informasi terutama bagi masyarakat dan UMKM terdampak *COVID-19* melalui pelatihan dan pengembangan kewirausahaan berbasis teknologi informasi, peningkatan prasarana dan sarana teknologi informasi, serta pengembangan *e-commerce* produk-produk industri kreatif Kota Pekalongan.
 - e. Peningkatan promosi dan penyelenggaraan event melalui peningkatan peran komunitas, swasta dan dunia pendidikan.
3. Peningkatan derajat kesehatan masyarakat di sertai perluasan layanan jaminan kesehatan, dengan fokus pada penguatan sistem kesehatan daerah dan pemulihan derajat kesehatan pasca pandemi *COVID-19*, peningkatan upaya surveilans kesehatan, penguatan upaya promotif dan preventif dengan tetap melaksanakan upaya kuratif dan rehabilitatif dalam pembangunan kesehatan melalui peningkatan upaya penerapan paradigma sehat (GERMAS, PHBS, penurunan Angka Kematian Ibu, Angka Kematian Bayi, Angka Kematian Balita, percepatan pencegahan stunting, penuntasan *Open Defecation Free*, penurunan angka penyakit menular terutama TB dan filariasis, peningkatan peran Posyandu, penggiatan budaya menanam tanaman obat keluarga); peningkatan akses, mutu dan standardisasi pelayanan kesehatan sesuai Standar Pelayanan Minimal, cakupan pelayanan jaminan kesehatan bagi masyarakat miskin, peningkatan dan pemerataan prasarana sarana kesehatan serta sumberdaya kesehatan.
 4. Pemerataan kualitas penyelenggaraan pendidikan sebagai pondasi yang kuat pembangunan sumber daya manusia, dengan fokus pada :
 - a. Peningkatan akses penyelenggaraan pendidikan secara luas, melalui pemberian beasiswa bagi siswa miskin dan penyaluran stimulan Bantuan Operasional Sekolah (BOS); Fasilitasi Operasional Pendidikan mulai PAUD, TK/RA,SD/MI, SMP/MTs Negeri dan swasta, pemenuhan akses inklusi bagi siswa berkebutuhan khusus; peningkatan layanan pendidikan kesetaraan dan keaksaraan serta aktualisasi nilai-nilai budaya.
 - b. Peningkatan kualitas penyelenggaraan pendidikan secara luas melalui pemberian kesejahteraan bagi Guru Tidak Tetap dan Pegawai Tidak Tetap (GTT/PTT) PAUD, TK/RA, SD/MI, SMP/MTs, pelatihan guru pendamping khusus inklusi; peningkatan literasi bagi penguatan pendidikan karakter; pemberian kesejahteraan bagi pendidik keagamaan dan pemenuhan Standar Pelayanan Minimal pendidikan.
 5. Peningkatan kesadaran masyarakat untuk menjaga kualitas lingkungan permukiman, dengan fokus pada :
 - a. Perbaikan kualitas lingkungan kawasan permukiman kumuh melalui penanganan rumah tidak layak huni, peningkatan kualitas jalan lingkungan, penyediaan air bersih, pengelolaan limbah domestik dan persampahan serta penataan drainase lingkungan;
 - b. Peningkatan kualitas lingkungan melalui peningkatan kesadaran masyarakat dan pelaku usaha untuk mencintai lingkungan, konservasi lingkungan, penambahan ruang terbuka hijau, pemanfaatan energi ramah lingkungan, pengelolaan limbah industri serta penataan hukum lingkungan.
 6. Pemantapan penanggulangan dan penanganan kebencanaan, dengan fokus pada Optimalisasi sarana dan prasarana pengendali banjir/rob, pembangunan lanjutan sarana dan prasarana pengendali banjir di wilayah Krapyak, Panjang Wetan dan

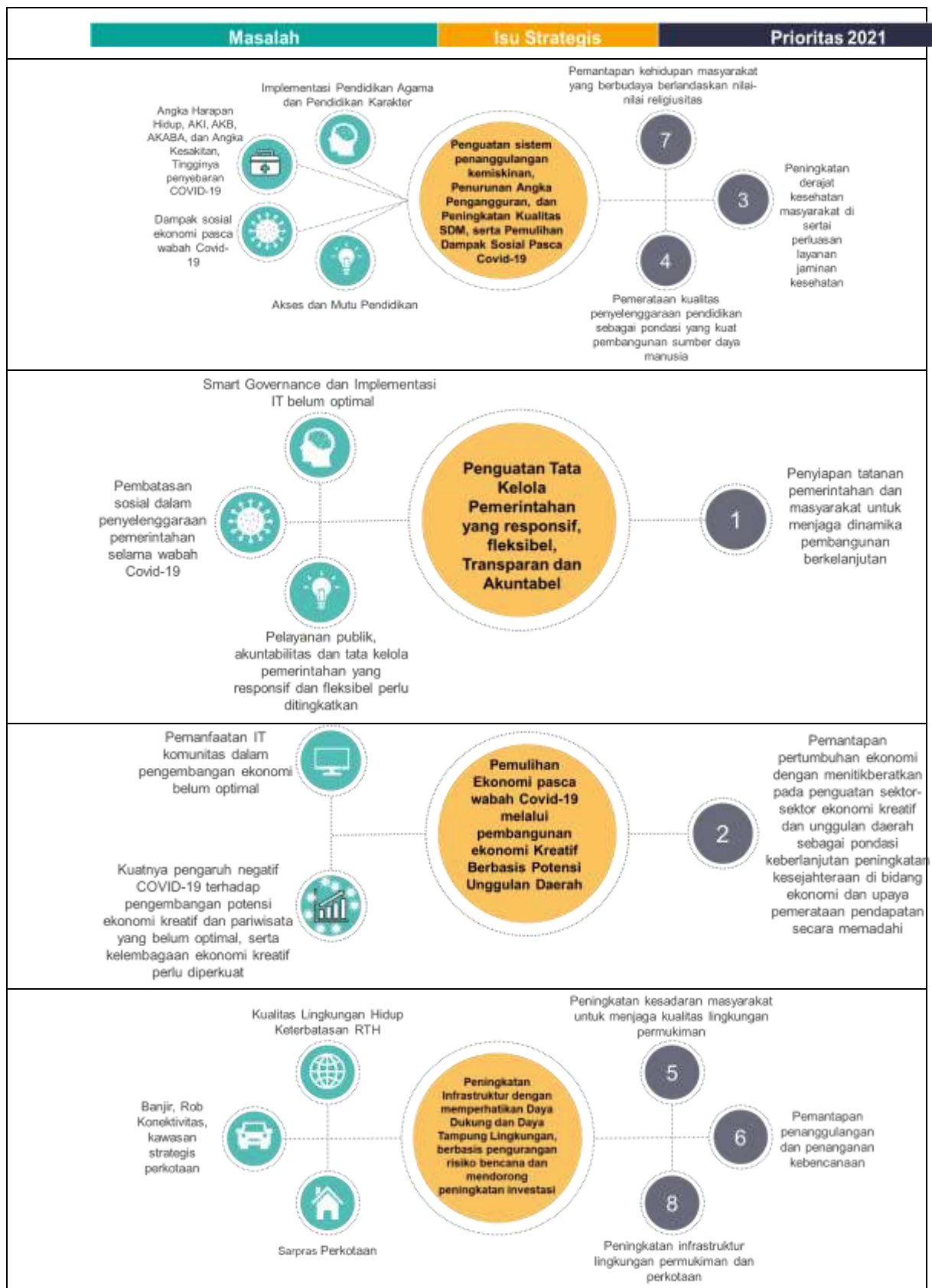
wilayah lainnya, peningkatan pelayanan warga terdampak bencana serta partisipasi masyarakat dan dunia usaha dalam pencegahan, penanganan dan pengurangan dampak banjir/rob.

7. Pemantapan kehidupan masyarakat yang berbudaya berlandaskan nilai-nilai religiusitas, dengan fokus pada peningkatan kerukunan umat beragama, pencegahan konflik sosial dan pendidikan karakter di masyarakat.
8. Peningkatan infrastruktur lingkungan permukiman dan perkotaan, dengan fokus pada:
 - a. Rintisan pembangunan kawasan “Pekalongan Baru”, lanjutan pembangunan pasar Banjarsari, lanjutan penataan alun-alun, *creative hub* serta penataan kawasan strategis lainnya yang berbasis gender, ramah anak, ramah difabel, ramah lansia dan ramah lingkungan.
 - b. Peningkatan aksesibilitas dan keselamatan distribusi barang, jasa dan penumpang serta konektivitas antar kawasan dan antar wilayah, melalui penyediaan sarana prasarana jalan dan transportasi, rekayasa lalu lintas serta peningkatan aksesibilitas menuju destinasi wisata dan pusat pertumbuhan ekonomi dengan konsep *Transit Oriented Development*.

Memperhatikan kondisi global, nasional, tantangan dan upaya penanganan dan pemulihan pasca pandemi *COVID-19*, serta berdasarkan target capaian RPJMD Kota Pekalongan Tahun 2016-2021 khususnya tahun 2021, serta memperhatikan Rancangan Akhir RPJMD Tahun 2021-2026 maka target indikator makro pada tahun 2021 adalah sebagai berikut :

- a) Pertumbuhan ekonomi sebesar 1,86-1,97 persen;
- b) Laju inflasi sebesar $3,0 \pm 1,0$ persen;
- c) Tingkat kemiskinan sebesar 6,94 persen;
- d) Indeks Pembangunan Manusia (IPM) sebesar 75,10;
- e) Tingkat Pengangguran Terbuka (TPT) sebesar 6,84 persen.

Prioritas pembangunan Kota Pekalongan tahun 2021 difokuskan untuk mengatasi permasalahan pembangunan dan isu strategis Kota Pekalongan Tahun 2021. Keterkaitan antara permasalahan pembangunan daerah, isu strategis dan prioritas pembangunan Kota Pekalongan Tahun 2021 ditunjukkan dalam Gambar 4.2 berikut.



Gambar 4.2 Keterkaitan Permasalahan, Isu Strategis dan Prioritas Pembangunan Kota Pekalongan Tahun 2021

Sumber : Bappeda Kota Pekalongan, 2020

Berdasarkan prioritas dan fokus pembangunan Tahun 2021, maka upaya pencapaiannya kemudian dijabarkan secara lebih sistematis melalui perumusan Rencana Program Prioritas Daerah Tahun 2021 yang bersifat strategis, berdampak luas pada pencapaian sasaran, dapat dirasakan langsung oleh masyarakat serta lintas sektor dan lintas wilayah yang dapat dilihat pada Tabel 4.2 berikut.

Tabel 4.2 Rencana Program Prioritas Pembangunan Daerah Kota Pekalongan Tahun 2021

PRIORITAS DAN FOKUS PEMBANGUNAN DAERAH	KINERJA PEMBANGUNAN DAERAH RPJMD			PROGRAM PRIORITAS RPJMD	PERANGKAT DAERAH PENANGGUNG JAWAB
	INDIKATOR SASARAN	TARGET PENETAPAN	TARGET PERUBAHAN		
1. Penyiapan tatanan pemerintahan dan masyarakat untuk menjaga dinamika pembangunan berkelanjutan, dengan fokus pada :					
a) Penguatan struktur kinerja, peningkatan pemanfaatan dan pengembangan teknologi informasi dalam birokrasi dan pelayanan publik (membudayakan rapat melalui <i>video conference</i>), peningkatan manajemen pemerintahan yang bersih dan akuntabel; penerapan <i>reward-punishment</i> , penguatan maturitas Sistem Pengendalian Internal Pemerintah (SPIP), penguatan kapabilitas Aparat Pengawas Internal Pemerintah (APIP) serta peningkatan akuntabilitas kinerja dan keuangan	1. Kategori evaluasi AKIP	BB	BB	Program Perencanaan Pembangunan Daerah Program Pengembangan Data/Informasi	Bappeda
				Program Peningkatan Akuntabilitas Kinerja Penyelenggaraan Pemerintahan Daerah	Bagian Organisasi Setda
				Program Peningkatan Pengembangan Sistem Pelaporan Capaian Kinerja dan Keuangan	Semua Perangkat Daerah
	2. Tingkat kematangan implementasi SPIP	3,50	3,1	Program Peningkatan kapasitas, Profesionalisme dan Layanan APIP	Inspektorat
	3. Opini BPK atas LKD	WTP	WTP	Program Pengelolaan Perbendaharaan dan Kas Daerah	Badan Keuangan Daerah
				Program Peningkatan Pengelolaan Aset Daerah	
Program Pengelolaan Akuntansi dan Pelaporan					
b) Peningkatan pelayanan publik, penguatan keterbukaan informasi publik, transparansi, dan partisipasi publik dalam penyelenggaraan pemerintahan	1. Persentase PD dengan IKM Baik	100%	83,34 persen	Program Pelayanan Administrasi Perkantoran	Semua Perangkat Daerah
				Program Peningkatan Sarana dan Prasarana Aparatur	Semua Perangkat Daerah

PRIORITAS DAN FOKUS PEMBANGUNAN DAERAH	KINERJA PEMBANGUNAN DAERAH RPJMD			PROGRAM PRIORITAS RPJMD	PERANGKAT DAERAH PENANGGUNG JAWAB
	INDIKATOR SASARAN	TARGET PENETAPAN	TARGET PERUBAHAN		
	2. Persentase OPD dengan Nilai Keterbukaan Informasi Publik kategori Baik (Informatif)	100 persen	100 persen	Program Pengelolaan Diseminasi Informasi, Kerjasama Media dan Penguatan Sumber daya Komunikasi Publik	Dinkominfo
				Program Pengelolaan Pengaduan dan Aspirasi Masyarakat dan Penguatan KIP	
				Program Peningkatan Pelayanan Masyarakat (PPPM)	Semua Perangkat Daerah
c) Perwujudan sistem manajemen sumber daya aparatur yang baik, obyektif dan akuntabel (pemetaan, penilaian, penataan, pengembangan kompetensi, pengembangan sistem penilaian kinerja, kesejahteraan, analisis jabatan, penegakan disiplin, pengembangan jabatan fungsional tertentu); penerapan sistem penilaian kinerja dari organisasi sampai level individu; penerapan tunjangan kinerja daerah, penetapan kelas jabatan; penerapan kebijakan <i>rightsizing</i> jabatan dalam organisasi; perbaikan kinerja organisasi menuju struktur berbasis kinerja yang diukur sampai dengan dampak (<i>outcome</i>) dan didukung perbaikan tata laksana organisasi	Indeks Profesionalitas ASN	86	61	Program Penataan dan Pengembangan Aparatur	BKPPD
				Program Pelayanan Administrasi Kepegawaian	
				Program Pelayanan Informasi Kepegawaian	
				Program Peningkatan Kapasitas SDM Aparatur	
2. Pemanjangan pertumbuhan ekonomi dengan menitikberatkan pada penguatan sektor-sektor ekonomi kreatif dan unggulan daerah sebagai pondasi keberlanjutan peningkatan kesejahteraan di bidang ekonomi dan upaya pemerataan pendapatan secara memadai, dengan fokus pada :					
a) Peningkatan kualitas dan produktivitas tenaga kerja serta perluasan kesempatan kerja dan berusaha terutama bagi warga terdampak COVID-19 melalui peningkatan ketrampilan, pendidikan dan pelatihan berbasis <i>softskill</i> , penguatan program <i>link and</i>	Tingkat Pengangguran Terbuka (TPT)	5,00 persen	6,84 persen	Program Peningkatan Kesempatan Kerja	Dinperinaker
				Program Peningkatan Kualitas dan Produktivitas Tenaga Kerja	
				Program Perlindungan dan	

PRIORITAS DAN FOKUS PEMBANGUNAN DAERAH	KINERJA PEMBANGUNAN DAERAH RPJMD			PROGRAM PRIORITAS RPJMD	PERANGKAT DAERAH PENANGGUNG JAWAB
	INDIKATOR SASARAN	TARGET PENETAPAN	TARGET PERUBAHAN		
<i>match</i> antara lembaga pelatihan kerja dengan Dunia Usaha/Dunia Industri (DUDI), peningkatan jejaring pemagangan dalam dunia industri				Pengembangan Lembaga Ketenagakerjaan	
b) Peningkatan penanganan PMKS di luar panti dan peningkatan akurasi data kemiskinan melalui optimalisasi SLRT (Sistem Layanan dan Rujukan Terpadu)	Persentase Penurunan PMKS	10,64 persen	10,64 persen	Program Pemberdayaan Fakir Miskin, Komunitas Adat Terpencil (KAT) dan Penyandang Masalah Kesejahteraan Sosial (PMKS) Lainnya	Dinsos P2KB
				Program Pelayanan dan Rehabilitasi Kesejahteraan Sosial	
				Program Pemberdayaan Kelembagaan Kesejahteraan Sosial	
c) Peningkatan produksi dan produktivitas usaha dan industri kecil menengah, perdagangan dan jasa dalam rangka pemulihan ekonomi pasca COVID-19 melalui peningkatan nilai tambah, diversifikasi produk, dan hilirisasi industri (standarisasi produk dan inovasi produk); pengembangan inovasi teknologi produksi; penguatan industri kecil dan menengah (fasilitasi akses permodalan, pemasaran dan standarisasi produk, fasilitasi penyediaan bahan baku industri unggulan), peningkatan promosi pariwisata, perbaikan iklim dan kepastian investasi yang kondusif, serta peningkatan ekspor produk unggulan	1. Pertumbuhan PDRB sektor Industri pengolahan	4,01 persen	1,86-1,97 persen	Program Pengembangan Industri Kecil dan Menengah	Dinperinaker
				Program Peningkatan SDM Pelatihan Teknologi Industri	
				Program Peningkatan Kualitas Kelembagaan Koperasi dan UMKM	Dindagkop UKM
				Program Pengembangan Perikanan Tangkap	DKP
	2. Pertumbuhan PDRB sektor perdagangan dan jasa	4,01 persen	1,86-1,97 persen	Program Pengembangan Ekspor	Dindagkop-UKM
				Program Pengembangan Destinasi Pariwisata	Dinparbudpora
Program Pengembangan Pemasaran Pariwisata				Dinparbudpora	

PRIORITAS DAN FOKUS PEMBANGUNAN DAERAH	KINERJA PEMBANGUNAN DAERAH RPJMD			PROGRAM PRIORITAS RPJMD	PERANGKAT DAERAH PENANGGUNG JAWAB
	INDIKATOR SASARAN	TARGET PENETAPAN	TARGET PERUBAHAN		
					Program Peningkatan Promosi dan Kerjasama Investasi
d) Penguatan kemampuan teknologi informasi terutama bagi masyarakat dan UMKM terdampak COVID-19 melalui pelatihan dan pengembangan kewirausahaan berbasis teknologi informasi, peningkatan prasarana dan sarana teknologi informasi, serta pengembangan <i>e-commerce</i> produk-produk industri kreatif Kota Pekalongan	Cakupan komunitas yang berdaya dalam memanfaatkan teknologi informasi	30 kelompok	30 kelompok	Program Optimalisasi Pemanfaatan Teknologi Informasi	Dinkominfo
e) Peningkatan promosi dan penyelenggaraan event melalui peningkatan peran komunitas, swasta dan dunia pendidikan	Persentase peningkatan penyelenggaraan event	100 persen	100 persen	Program Pengembangan dan Pengelolaan Kekayaan Budaya	Dinparbudpora
3. Peningkatan derajat kesehatan masyarakat disertai perluasan layanan jaminan kesehatan					
Peningkatan derajat kesehatan masyarakat di sertai perluasan layanan jaminan kesehatan, dengan fokus pada pemulihan derajat kesehatan pasca pandemi COVID-19, peningkatan upaya promotif dan preventif dengan tetap melaksanakan upaya kuratif dan rehabilitatif dalam pembangunan kesehatan melalui peningkatan upaya penerapan paradigma sehat (GERMAS, PHBS, penurunan Angka Kematian Ibu, Angka Kematian Bayi, Angka Kematian Balita, penanggulangan stunting, penuntasan <i>Open Defecation Free</i> , penurunan angka penyakit menular terutama TB dan filariasis, peningkatan peran Posyandu, penggiatan budaya menanam tanaman obat keluarga); peningkatan akses, mutu dan standardisasi pelayanan kesehatan sesuai Standar Pelayanan Minimal,	Usia Harapan Hidup (UHH)	74,41 tahun	74,43 tahun	Program Pencegahan dan Penanggulangan Penyakit Menular dan Penyakit Tidak Menular	Dinas Kesehatan
				Program Promosi dan Pemberdayaan Kesehatan	
				Program Kesehatan Lingkungan, Kesehatan Kerja Dan Kesehatan Olah Raga	
				Program Jaminan Kesehatan	
				Program Kesehatan Keluarga	
				Program Perbaikan Gizi Masyarakat	
				Program Standarisasi Pelayanan	

PRIORITAS DAN FOKUS PEMBANGUNAN DAERAH	KINERJA PEMBANGUNAN DAERAH RPJMD		TARGET PERUBAHAN	PROGRAM PRIORITAS RPJMD	PERANGKAT DAERAH PENANGGUNG JAWAB
	INDIKATOR SASARAN	TARGET PENETAPAN			
cakupan pelayanan jaminan kesehatan bagi masyarakat miskin, peningkatan dan pemerataan prasarana sarana kesehatan serta sumberdaya kesehatan				Kesehatan	
				Program Peningkatan Sarana Prasarana, Penyediaan Obat, Perbekalan Kesehatan dan obat asli Indonesia	Dinas Kesehatan
				Program Peningkatan Keselamatan Ibu Melahirkan dan Anak Di Rumah Sakit	RSUD Bendan
				Program Keluarga Berencana	Dinsos P2KB
				Program Peningkatan Ketahanan Pangan	Dinperpa
4. Pemerataan kualitas penyelenggaraan pendidikan sebagai pondasi yang kuat pembangunan sumber daya manusia					
a) Peningkatan akses penyelenggaraan pendidikan secara luas, melalui pemberian beasiswa bagi siswa miskin dan penyaluran stimulan Bantuan Operasional Sekolah (BOS); Fasilitas Operasional Pendidikan mulai PAUD, TK/RA,SD/MI, SMP/MTs Negeri dan swasta, pemenuhan akses inklusi bagi siswa berkebutuhan khusus; peningkatan layanan pendidikan kesetaraan dan keaksaraan serta aktualisasi nilai-nilai budaya	Angka Partisipasi Sekolah (APS)	99	99	Program Pendidikan Anak Usia Dini Program Wajib Belajar Pendidikan Dasar Sembilan Tahun Program Peningkatan Akses Terhadap Layanan Pendidikan	Dinas Pendidikan
b) Peningkatan kualitas penyelenggaraan pendidikan secara luas melalui pemberian kesejahteraan bagi Guru Tidak Tetap dan Pegawai Tidak Tetap (GTT/PTT) PAUD, TK/RA, SD/MI, SMP/MTs, pelatihan guru pendamping khusus inklusi;	Persentase penyelenggaraan pendidikan berakreditasi A	60 persen	60 persen	Program Manajemen Pelayanan Pendidikan Program Peningkatan Mutu Pendidik dan Tenaga Kependidikan	Dinas Pendidikan

PRIORITAS DAN FOKUS PEMBANGUNAN DAERAH	KINERJA PEMBANGUNAN DAERAH RPJMD			PROGRAM PRIORITAS RPJMD	PERANGKAT DAERAH PENANGGUNG JAWAB
	INDIKATOR SASARAN	TARGET PENETAPAN	TARGET PERUBAHAN		
peningkatan literasi bagi penguatan pendidikan karakter; pemberian kesejahteraan bagi pendidik keagamaan dan pemenuhan Standar Pelayanan Minimal pendidikan				Program Peningkatan Sarana Prasarana Pendidikan	Dinarpus
				Program Pengembangan Budaya Baca dan Pembinaan Perpustakaan	
5. Peningkatan kesadaran masyarakat untuk menjaga kualitas lingkungan permukiman					
a) Perbaikan kualitas lingkungan kawasan permukiman kumuh melalui penanganan rumah tidak layak huni, peningkatan kualitas jalan lingkungan, penyediaan air bersih, pengelolaan limbah domestik dan persampahan serta penataan drainase lingkungan	1. Persentase kawasan permukiman kumuh	0 persen	0 persen	Program Pengembangan Perumahan	Dinperkim
	2. Cakupan Layanan Sarpras Permukiman Perkotaan	93,63 persen	93,63 persen	Program Pengembangan Kinerja Pengelolaan Persampahan	DLH
Program Pengembangan Infrastruktur Permukiman				Dinperkim	
b) Peningkatan kualitas lingkungan melalui peningkatan kesadaran masyarakat dan pelaku usaha untuk mencintai lingkungan; konservasi lingkungan, penambahan ruang terbuka hijau; pemanfaatan energi ramah lingkungan, pengelolaan limbah industri,serta penataan hukum lingkungan	Indeks Kualitas Lingkungan Hidup	52,76	50,85	Program Pengendalian Pencemaran dan Perusakan Lingkungan Hidup	DLH
				Program Pengelolaan Ruang Terbuka Hijau (RTH)	
6. Pemantapan penanggulangan dan penanganan kebencanaan					
a) Optimalisasi sarana dan pra sarana pengendali banjir/rob, pembangunan lanjutan sarpras pengendali banjir di wilayah Krapyak dan Panjang Wetan serta peningkatan partisipasi masyarakat dan dunia usaha dalam pencegahan, penanganan dan pengurangan dampak banjir/rob	Persentase luas wilayah genangan banjir dan rob	9,04 persen	33,11 persen	Program Pengendalian Banjir	DPU-PR
				Program Peningkatan Dan Pemeliharaan Jaringan Irigasi Dan Drainase	

PRIORITAS DAN FOKUS PEMBANGUNAN DAERAH	KINERJA PEMBANGUNAN DAERAH RPJMD			PROGRAM PRIORITAS RPJMD	PERANGKAT DAERAH PENANGGUNG JAWAB
	INDIKATOR SASARAN	TARGET PENETAPAN	TARGET PERUBAHAN		
7. Pemantapan kehidupan masyarakat yang berbudaya berlandaskan nilai-nilai religiusitas					
a) Peningkatan kerukunan umat beragama, pencegahan konflik sosial, pelembagaan pendidikan keagamaan dan pendidikan karakter di masyarakat	1. Persentase penurunan kasus konflik sosial	20 persen	20 persen	Program Kemitraan dan Pengembangan Wawasan Kebangsaan	Kesbangpol
	2. Persentase Implementasi pendidikan keagamaan dan pendidikan karakter	65 persen	65 persen	Program Peningkatan Kapasitas Lembaga Keagamaan dan Sosial Kemasyarakatan	Bagian Kesra Setda
				Program Pembentukan Karakter Siswa	Dinas Pendidikan
				Program Pembentukan Karakter Anak	
8. Peningkatan infrastruktur lingkungan permukiman dan perkotaan					
a) Rintisan pembangunan kawasan “Pekalongan Baru”, lanjutan pembangunan pasar Banjarsari, lanjutan penataan alun-alun, <i>creative hub</i> serta penataan kawasan strategis lainnya yang berbasis gender, ramah anak, ramah difabel, ramah lansia dan ramah lingkungan	Persentase pemenuhan sarana prasarana pada ruang publik kreatif (taman bahagia)	100 persen	100 persen	Program Pengembangan Wilayah Strategis dan Cepat Tumbuh	DPU-PR
				Program Pemanfaatan Ruang	
b) Peningkatan aksesibilitas dan keselamatan distribusi barang, jasa dan penumpang serta konektivitas antar kawasan dan antar wilayah, melalui penyediaan sarana prasarana jalan dan transportasi, rekayasa lalu lintas serta peningkatan aksesibilitas menuju destinasi wisata dan pusat pertumbuhan ekonomi dengan konsep <i>Transit Oriented Development</i>	Rasio Kapasitas Jalan (VC Ratio)	0,73 persen	0,73 persen	Program Pembangunan Jalan dan Jembatan	DPU-PR
				Program Peningkatan Dan Pemeliharaan Jalan Dan Jembatan	
				Program Pembangunan Prasarana dan Fasilitas Perhubungan	Dinhub

Sumber : Bappeda Kota Pekalongan (diolah), 2021

Prioritas pembangunan Kota Pekalongan tahun 2021 juga memperhatikan hal-hal sebagai berikut :

1. Sesuai dengan Peraturan Presiden Republik Indonesia Nomor 79 Tahun 2019 tentang Percepatan Pembangunan Ekonomi Kawasan Kendal - Semarang - Salatiga- Demak - Grobogan, Kawasan Purworejo – Wonosobo – Magelang - Temanggung, dan Kawasan Brebes – Tegal – Pemalang disebutkan bahwa Program dan Kegiatan dengan lokus di Kota Pekalongan adalah :
 - a. Pengendalian banjir Sistem Sungai Loji/Pekalongan/Kupang (Kota Pekalongan dan Kabupaten Pekalongan dengan rencana investasi sebesar Rp. 300 Milyar dari APBN).
 - b. Pengendalian banjir Sistem Sungai Sengkarang (Kota Pekalongan dan Kabupaten Pekalongan dengan rencana investasi sebesar Rp. 250 Milyar dari APBN).
 - c. Pengendalian Banjir dan Rob (Kota Pekalongan dan Kabupaten Batang dengan rencana investasi sebesar Rp. 500 Milyar dari APBN).
 - d. Penyempurnaan Sistem banjir dan rob (Kota Pekalongan dan Kabupaten Pekalongan dengan rencana investasi sebesar Rp. 500 Milyar dari APBN).
 - e. Pembangunan TOD (Transit Oriented Development) Stasiun Pekalongan (Rencana investasi sebesar Rp. 200 Milyar dari BUMN).
 - f. Pembangunan RSUD dengan pelayanan unggulan Ibu dan Anak Kota Pekalongan (Rencana investasi sebesar Rp. 430 Milyar dari KPBU).
2. Upaya penyelesaian permasalahan rob yang dibiayai oleh APBN, APBD Provinsi Jawa Tengah, APBD Kota Pekalongan, ataupun sumber dana lainnya yang tidak mengikat akan mengurangi pengeluaran masyarakat terdampak rob. Dengan demikian masyarakat akan mulai melakukan usaha-usaha produktif yang akan membantu menurunkan angka kemiskinan di Kota Pekalongan.
3. Dengan selesainya pembangunan interchange jalan tol, pembangunan bandara baru di Semarang, dan dukungan sarana perhotelan yang memadai di Kota Pekalongan, serta eksistensi Kota Pekalongan sebagai salah satu anggota Kota Kreatif UNESCO diharapkan berpengaruh baik terhadap kunjungan wisata ke Kota Pekalongan.

4.2.4. Keterkaitan Prioritas Pembangunan Kota Pekalongan Tahun 2021 dengan Prioritas Pembangunan Provinsi Jawa Tengah dan Nasional Tahun 2021

Berdasarkan uraian di atas dapat disimpulkan bahwa prioritas pembangunan Kota Pekalongan dilaksanakan dalam rangka menyelesaikan berbagai permasalahan pembangunan dan sejalan tujuan sasaran pembangunan sesuai dengan RPJMD Kota Pekalongan Tahun 2016-2021, serta memperhatikan arah kebijakan Provinsi Jawa Tengah Tahun 2019 dan arah kebijakan nasional Tahun 2019 sebagaimana ditunjukkan tabel 4.3 berikut :

Tabel 4.3 Sinkronisasi Kebijakan Pemerintah Kota Pekalongan Dengan Prioritas Pembangunan Nasional

PRIORITAS NASIONAL		PRIORITAS PROVINSI		PRIORITAS KOTA PEKALONGAN	
NO	PRIORITAS	NO	PRIORITAS	NO	PRIORITAS
1	Memperkuat Ketahanan Ekonomi untuk Pertumbuhan yang Berkualitas dan Berkeadilan	2	Percepatan pengurangan kemiskinan dan pengangguran	2	Pemantapan pertumbuhan ekonomi dengan menitikberatkan pada penguatan sektor-sektor ekonomi kreatif dan unggulan daerah sebagai pondasi keberlanjutan peningkatan kesejahteraan di bidang ekonomi dan upaya pemerataan pendapatan secara memadai
2	Mengembangkan Wilayah untuk Mengurangi Kesenjangan dan Menjamin Pemerataan	3	Pemulihan dan peningkatan kualitas hidup dan kapasitas sumberdaya manusia menuju SDM berdaya saing	3	Peningkatan derajat kesehatan masyarakat disertai perluasan layanan jaminan Kesehatan
3	Meningkatkan Sumber Daya Manusia Berkualitas dan Berdaya Saing			4	Pemerataan kualitas penyelenggaraan pendidikan sebagai pondasi yang kuat pembangunan sumber daya manusia
4	Revolusi Mental dan Pembangunan Kebudayaan			5	Peningkatan kesadaran masyarakat untuk menjaga kualitas lingkungan permukiman
				7	Pemantapan kehidupan masyarakat yang berbudaya berlandaskan nilai-nilai religiusitas
5	Memperkuat Infrastruktur untuk Mendukung Pembangunan Ekonomi dan Pelayanan Dasar	1	Peningkatan pertumbuhan dan ketahanan ekonomi daerah dengan memperhatikan keberlanjutan lingkungan hidup	8	Peningkatan infrastruktur lingkungan permukiman dan perkotaan
6	Membangun Lingkungan Hidup, Meningkatkan Ketahanan Bencana dan Perubahan Iklim	4	Penguatan ketahanan bencana	6	Pemantapan penanggulangan dan penanganan kebencanaan
7	Memperkuat Stabilitas Polhukhankam dan Transformasi Pelayanan Publik	5	Pemantapan tata kelola pemerintahan dan kondusivitas wilayah serta peningkatan kapasitas fiskal daerah	1	Penyiapan tatanan pemerintahan dan masyarakat untuk menjaga dinamika pembangunan berkelanjutan

Sumber : Bappeda Kota Pekalongan, 2020

Pengembangan Wilayah di Kota Pekalongan yang mengacu pada RTRW Provinsi Jawa Tengah Tahun 2009-2029 dan RKPD Provinsi Jawa Tengah Tahun 2021, Kota Pekalongan termasuk ke dalam Wilayah Pengembangan Petanglong. Dalam rangka Percepatan Pembangunan Ekonomi Jawa Tengah yang dituangkan dalam Perpres 79 tahun 2019 tentang Percepatan Pembangunan Ekonomi Kawasan Kedungsepur, Kawasan Purwomanggung dan Kawasan Bregasmalang, (terdapat 6 Program/Proyek di Kota Pekalongan :

- a. Pengendalian Banjir Sistem S. Loji/ Pekalongan/Kupang, Kab. Pekalongan dan Kota Pekalongan;
- b. Pengendalian Banjir Sistem Sungai Sengkarang, Kab. Pekalongan dan Kota Pekalongan;

- c. Pengendalian Banjir dan Rob, Kota Pekalongan dan Kab. Batang;
- d. Penyempurnaan Sistem Banjir dan Rob, Kab. Pekalongan dan Kota Pekalongan;
- e. Pengembangan TOD (Transit Oriented Development) Stasiun Pekalongan, Kota Pekalongan;
- f. Pembangunan RSUD dengan pelayanan unggulan Ibu dan Anak.

4.2.5. Pokok-Pokok Pikiran DPRD

Pokok-pokok pikiran DPRD yang merupakan hasil pelaksanaan Reses menjadi salah satu aspek pedoman dalam penyusunan prioritas dan fokus pembangunan daerah Kota Pekalongan. Pokok-pokok pikiran DPRD Kota Pekalongan untuk RKPD Tahun 2021 meliputi :

1. Bidang Pendidikan
 - a. Peningkatan kualitas pendidikan berkarakter.
 - b. Pengembangan pendidikan yang mengarah pada isu isu global.
 - c. Peningkatan sarana prasarana sekolah khususnya bagi wilayah yang terkena dampak rob.
 - d. Peningkatan sarana prasarana olahraga di sekolah.
2. Bidang Kesehatan
 - a. Penyediaan sarana dan prasarana kesehatan yang memadai, khususnya di wilayah terdampak rob.
 - b. Peningkatan kapasitas dan pelayanan RSUD Bendan untuk mampu mengantisipasi peningkatan pasien.
 - c. Pengembangan Puskesmas dengan pelayanan rawat inap secara optimal sehingga bisa menjangkau seluruh wilayah kecamatan/kelurahan.
 - d. Peningkatan kampanye gerakan masyarakat hidup bersih dan sehat dalam rangka meningkatkan derajat kesehatan masyarakat.
 - e. Menekan jumlah jumlah bayi terkena gizi buruk, angka kematian ibu melahirkan dan angka kematian bayi/balita.
3. Bidang Sosial Ekonomi
 - a. Pemulihan perekonomian masyarakat akibat dampak pandemi *COVID-19*.
 - b. Peningkatan pengetahuan dan ketrampilan masyarakat melalui pelatihan dan workshop berbasis IT.
 - c. Penurunan angka penyandang masalah kesejahteraan sosial.
 - d. Peningkatan pemerataan pendapatan masyarakat melalui perluasan dan pengembangan sektor sektor ekonomi kreatif.
 - e. Menyediakan kesempatan kerja sebanyak banyaknya melalui kerjasama dengan perusahaan perusahaan di Pekalongan maupun luar daerah.
 - f. Peningkatan upaya pencegahan dan penanggulangan bahaya narkoba khususnya bagi generasi muda.
 - g. Penegakan peraturan peraturan perundang undangan didaerah secara konsisten dalam rangka menjaga ketertiban umum.
4. Bidang Infrastruktur
 - a. Peningkatan keamanan akses jalan *interchange* (khususnya penyelesaian jalur lambat) untuk meminimalisir terjadinya kecelakaan.
 - b. Peningkatan kapasitas dan kualitas jalan di permukiman/ perkampungan.

- c. Percepatan penyelesaian pembangunan Pasar Banjarsari khususnya permasalahan hukum.
 - d. Upaya perbaikan kolam renang Tirta Sari sehingga dapat berfungsi kembali secara optimal dalam rangka peningkatan pembinaan olah raga.
 - e. Peningkatan pembangunan drainase, normalisasi sungai untuk meminimalisir banjir dan rob.
5. Peningkatan kualitas penyelenggaraan pemerintahan
- a. Proses penyusunan APBD akan berpengaruh terhadap efektifitas penyelenggaraan pemerintahan, oleh karena itu hendaknya dalam penyusunan APBD dilakukan dengan tepat waktu.
 - b. Peningkatan kapasitas ASN melalui pendidikan dan latihan yang memadai serta perbaikan kinerja OPD dalam rangka peningkatan pelayanan publik.

BAB V RENCANA KERJA DAN PENDANAAN DAERAH

Sebagaimana dijelaskan dalam Bab I bahwa perencanaan tahun 2021 mengalami berbagai dinamika dengan diberlakukannya PP Nomor 12 Tahun 2019 tentang Pengelolaan Keuangan Daerah, Permendagri Nomor 90 tahun 2019 tentang tentang Klasifikasi, Kodefikasi dan Nomenklatur Perencanaan Pembangunan dan Keuangan Daerah, Keputusan Menteri Dalam Negeri Nomor 050-3708 Tahun 2020 tentang Hasil Verifikasi dan Validasi Pemutakhiran Klasifikasi, Kodefikasi dan Nomenklatur Perencanaan Pembangunan dan Keuangan Daerah serta Permendagri Nomor 40 Tahun 2020 tentang Pedoman Penyusunan Rencana Kerja Pemerintah Daerah Tahun 2021. Dinamika tersebut diwujudkan dalam pemutakhiran (mapping) program, kegiatan dan sub kegiatan sesuai dengan Permendagri Nomor 90 Tahun 2019.

Sesuai ketentuan dalam Pasal pasal 10, 11 dan 12 Permendagri Nomor 40 Tahun 2020 tentang Pedoman Penyusunan Rencana Kerja Pemerintah Daerah Tahun 2021, maka pemetaan dilakukan dengan tidak merubah target indikator program sebagaimana tercantum dalam RPJMD Kota Pekalongan Tahun 2016-2021. Hasil pemetaan menjadi muatan Peraturan Wali Kota Pekalongan Nomor 38 Tahun 2020 tentang Rencana Kerja Pemerintah Daerah Kota Pekalongan Tahun 2021 yaitu pada Lampiran II yang merupakan bagian tidak terpisahkan dari Peraturan Wali Kota tentang RKPD Kota Pekalongan.

Dengan adanya dinamika tersebut, maka perubahan rencana kerja dan pendanaan daerah tahun 2021 akan menyandingkan antara Lampiran II Peraturan Wali Kota Pekalongan Nomor 38 Tahun 2020 tentang Rencana Kerja Pemerintah Daerah Kota Pekalongan Tahun 2021, APBD Kota Pekalongan serta Perubahan RKPD Kota Pekalongan Tahun 2021.

Indikasi rencana program tahun 2021 berdasarkan prioritas pembangunan Pemerintah Kota Pekalongan pada tahun 2021, yang mempertimbangkan prioritas nasional dan Pemerintah Provinsi Jawa Tengah serta RPJMD Kota Pekalongan Tahun 2016-2021 guna mendukung pembangunan secara menyeluruh dapat dikelompokkan menjadi 6 (enam) urusan wajib yang berkaitan dengan pelayanan dasar, 18 (delapan belas) urusan wajib yang tidak berkaitan dengan pelayanan dasar, 5 (lima) urusan pilihan, 2 (dua) Unsur pendukung urusan pemerintahan, 5 (lima) unsur penunjang urusan pemerintahan, 1 (satu) unsur pengawasan urusan pemerintahan, 1 (satu) unsur kewilayahan, 1 (satu) unsur pemerintahan umum, dan Non Urusan.

5.1. PROGRAM DAN KEGIATAN TAHUN 2021

5.1.1. Urusan Pemerintahan Wajib Yang Berkaitan Dengan Pelayanan Dasar

5.1.1.1. Urusan Pemerintahan Bidang Pendidikan

Program yang akan dilaksanakan adalah sebagai berikut :

1. Program Pengelolaan Pendidikan

Fokus program adalah peningkatan sarpras pendidikan, peningkatan kualitas tenaga pendidik dan tenaga kependidikan, pembinaan kelembagaan dan manajemen sekolah.

Indikator yang akan dicapai yaitu Angka Lulus Jenjang Dikdas sebesar 100 persen, Angka Melek Huruf sebesar 99,5 persen, Angka Partisipasi Kesetaraan sebesar 40 persen, Angka Partisipasi LKP sebesar 25 persen, Angka Partisipasi PKBM sebesar 9 persen, Angka Partisipasi PNF (non PAUD) sebesar 25 persen, Angka Putus Sekolah SD/MI sebesar 0,04 persen, Angka Putus Sekolah SMP/MTs sebesar 0,09 persen, Angka sekolah Jenjang Dikdas penyelenggara pendidikan Inklusi dengan indeks sebesar 3,3, APK PAUD sebesar 62 persen, APK SD/MI sebesar 100 persen, APK SMP/MTs sebesar 100 persen, APK TK/RA sebesar 78 persen, APM PAUD sebesar 65 persen, APM SD/MI sebesar 95,5 persen, APM SMP/MTs sebesar 77 persen, APM TK/RA sebesar 77 persen, APS 13-15 tahun sebesar 100 persen, APS 3-6 tahun sebesar 68 persen, APS 5-6 tahun sebesar 78 persen, APS 7-12 tahun sebesar 100 persen, Nilai Rata-rata UN SD/MI sebesar 76,5, Nilai Rata-rata UN SMP/MTs sebesar 62, Persentase organisasi mitra PAUD dan PNF yang terfasilitasi pemberdayaan sebesar 100 persen, Persentase Satuan Pendidikan PAUD dan PNF yang terfasilitasi penilaian akreditasi sebesar 100 persen, Persentase ketersediaan data dan informasi pendidikan yang dibutuhkan sebesar 100 persen, Persentase Lulusan SD/MI yang melanjutkan ke SMP/MTs sebesar 100 persen, Persentase Lulusan SMP/MTs yang melanjutkan ke SMA/SMK/MA sebesar 100 persen, Persentase Satuan Pendidikan Jenjang PAUD yang terfasilitasi dalam Kegiatan Lomba dan Apresiasi sebesar 100 persen, Persentase satuan pendidikan PAUD dan PNF yang terfasilitasi pembinaan oleh Pengawas/penilik sebesar 94 persen, Persentase Satuan Pendidikan PAUD dan PNF yang terfasilitasi lomba dan apresiasi sebesar 100 persen, Persentase satuan pendidikan yang terfasilitasi peningkatan kapasitas manajemen sebesar 100 persen, Persentase sekolah Jenjang Dikdas yang terfasilitasi pembinaan oleh pengawas sebesar 100 persen, Persentase Sekolah Jenjang dikdas yang terfasilitasi Penilaian Akreditasi sebesar 100 persen, Rasio Ketersediaan Ruang Kelas Dikdas sebesar 100 persen, Rasio Ketersediaan Ruang Kelas TK/RA sebesar 70 persen, Rasio Kondisi sarana dan prasarana layak pakai sebesar 80 persen, Rasio Partisipasi ATS pada Pendidikan Kesetaraan sebesar 90 persen, Rasio Pertumbuhan Daya Tampung Dikdas dan PAUD formal sebesar 100 persen, Rasio Siswa Jenjang PAUD yang mengikuti pembelajaran di TPQ/madin sebesar 15 persen, Rata-rata Kelengkapan Jumlah sarana dan prasarana pembelajaran dan pendukung sebesar 67,5 persen.

2. Program Pengembangan Kurikulum

Fokus program adalah peningkatan budaya literasi dan penyediaan kurikulum muatan lokal. Indikator yang akan dicapai yaitu Persentase Sekolah Jenjang Dikdas yang menerapkan model pembentukan karakter yang melibatkan peran aktif wali murid sebesar 20 persen, Persentase Sekolah Jenjang Dikdas yang menerapkan model Pendidikan Keagamaan sebesar 40 persen, Persentase Sekolah Jenjang Dikdas yang terfasilitasi dalam kegiatan lomba dan apresiasi bagi siswa sebesar 100 persen, Persentase Sekolah Jenjang PAUD yang menerapkan model pembentukan karakter yang melibatkan peran aktif wali murid sebesar 100 persen, Persentase Sekolah Jenjang PAUD yang menerapkan model Pendidikan Keagamaan sebesar 85 persen, Persentase Siswa Muslim Kelas VI SD yang berijazah BTQ sebesar 100 persen, Rasio Siswa Jenjang Dikdas yang mengikuti pembelajaran di TPQ/Madin sebesar 60, Rasio siswa jenjang Dikdas yang terfasilitasi kegiatan kepramukaan sebesar 100.

3. Program Pendidik Dan Tenaga Kependidikan

Fokus program adalah pemerataan kuantitas dan kualitas pendidik dan tenaga kependidikan, dan penataan distribusi pendidik dan tenaga kependidikan. Indikator yang akan dicapai yaitu Persentase pendidik/guru bersertifikat profesi pendidik sebesar 60 persen, Persentase pendidik/guru jenjang TK/RA, SD/MI dan SMP/MTs berijazah

S1/DIV sebesar 95 persen, Rasio kepala sekolah yang memenuhi kualifikasi sebesar 50 persen, Rasio Ketercukupan Guru (sekolah negeri dan swasta) SD sebesar 90 persen, Rasio Ketercukupan Guru (sekolah negeri dan swasta) SMP sebesar 97,5 persen, Rasio Ketercukupan Guru (sekolah negeri dan swasta) TK sebesar 100 persen, Rasio Ketercukupan Tenaga Kependidikan (sekolah negeri) SD sebesar 30 persen, Rasio Ketercukupan Tenaga Kependidikan (sekolah negeri) SMP sebesar 70 persen, Rasio Ketercukupan Tenaga Kependidikan (sekolah negeri) TK sebesar 40 persen, dan Rasio tenaga kependidikan yang memenuhi kualifikasi sebesar 50 persen.

5.1.1.2. Urusan Pemerintahan Bidang Kesehatan

Program yang akan dilaksanakan adalah sebagai berikut :

1. Program Pemenuhan Upaya Kesehatan Perorangan Dan Upaya Kesehatan Masyarakat

Fokus program adalah peningkatan pelayanan kesehatan, peningkatan jaminan kesehatan masyarakat, dan peningkatan ketersediaan sarana, prasarana dan alat kesehatan di RSUD dan penyediaan layanan kesehatan masyarakat di puskesmas. Indikator yang akan dicapai yaitu Angka Kesakitan DBD per 10.000 penduduk sebesar kurang dari 2, Cakupan Imunisasi Dasar Lengkap pada bayi sebesar 98 persen, Cakupan Kelurahan Open Defecation Free (ODF) sebesar 55,56 persen, Cakupan pelayanan kesehatan balita (SPM) sebesar 100 persen, Cakupan pelayanan kesehatan bayi baru lahir (SPM) sebesar 100 persen, Cakupan pelayanan kesehatan Diabetes Melitus (SPM) sebesar 100 persen, Cakupan pelayanan kesehatan ibu bersalin (SPM) sebesar 100 persen, Cakupan pelayanan kesehatan ibu hamil (SPM) sebesar 100 persen, Cakupan pelayanan Kesehatan Jiwa (SPM) sebesar 100 persen, Cakupan pelayanan kesehatan lansia (SPM) sebesar 64,9 persen, Cakupan pelayanan kesehatan pada remaja sebesar 100 persen, Cakupan pelayanan kesehatan penderita Hipertensi (SPM) sebesar 100 persen, Cakupan pelayanan kesehatan usia produktif (SPM) sebesar 100 persen, Cakupan pelayanan penderita HIV AIDS (SPM) sebesar 100 persen, Cakupan pelayanan penderita TB (SPM) sebesar 100 persen, Cakupan penduduk yg mempunyai jaminan kesehatan sebesar 95 persen, Persentase bayi usia < 6 bulan yang mendapat ASI Eksklusif sebesar 47 persen, Persentase ibu hamil KEK sebesar kurang dari 13,6 persen, Persentase kasus balita gizi buruk sebesar 0,05 persen, Persentase ketersediaan data dan informasi kesehatan yang dibutuhkan sebesar 100 persen, Persentase ketersediaan obat di Puskesmas dan BKPM sebesar 100 persen, Persentase kualitas air minum pada penyelenggara air minum sebesar 81 persen, Persentase Pembinaan kesehatan kerja pada pekerja sektor formal dan informal sebesar 37 persen, Persentase pembinaan kesehatan olah raga pada anak SD sebesar 35 persen, Persentase peningkatan jumlah produksi Obat Asli Indonesia sebesar 16 persen, Persentase peningkatan jumlah varian produk obat asli Indonesia sebesar 16 persen, Persentase puskesmas yang memenuhi standar puskesmas sebesar 95 persen, Persentase puskesmas yang terakreditasi minimal utama sebesar 70 persen, Persentase RS yang terakreditasi minimal utama sebesar 90 persen, Persentase sarana kesehatan lainnya yang terakreditasi sebesar 25 persen, Persentase satuan kesehatan yang terfasilitasi peningkatan kapasitas manajemen sebesar 100 persen, Persentase Tempat Pengolahan Makanan (TPM) yg memenuhi syarat kesehatan sebesar 96 persen, Tingkat kemandirian BLUD BKPM sebesar 28 persen, Tingkat kemandirian BLUD PSPJ sebesar 23 persen, Tingkat kemandirian BLUD Puskesmas sebesar 45 persen, Persentase kematian ibu bersalin yang disebabkan oleh pendarahan sebesar ≤ 1 persen, Persentase kematian ibu bersalin yang disebabkan oleh pre-eklampsia sebesar ≤ 30 persen, Persentase kematian ibu bersalin yang disebabkan oleh sepsis sebesar $\leq 0,2$ persen, Persentase penanganan

BBLR 1500 gr - 2500 gr sebesar 99 persen, Persentase sarana dan prasarana pelayanan kesehatan RS sebesar 98 persen, Rata-rata waktu tunggu pelayanan obat jadi kurang dari sama dengan 30 menit selama 35 menit, Rata-rata waktu tunggu pelayanan obat racikan kurang dari sama dengan 60 menit selama 52 menit, skor akreditasi / reakreditasi sebesar 100 persen.

2. Program Peningkatan Kapasitas Sumber Daya Manusia Kesehatan

Fokus program adalah peningkatan kapasitas sumber daya manusia kesehatan dan pemenuhan kebutuhan sumber daya manusia kesehatan sesuai standar. Indikator yang akan dicapai yaitu Persentase perawat yang bersertifikasi BTCLS (basic trauma cardiac life saving) dan bidan yang bersertifikasi PPGDON (penanganan penderita gawat darurat obstetric dan neonatus) sebesar 100 persen.

3. Program Sediaan Farmasi, Alat Kesehatan Dan Makanan Minuman

Fokus program adalah Pengendalian, pengawasan dan tindak lanjut pengawasan terhadap sarana farmasi dan tempat pengelolaan makanan. Indikator yang akan dicapai yaitu Persentase sarana pelayanan kefarmasian yg memenuhi standar sebesar 95 persen, Persentase temuan makanan berbahaya sebesar 3,5 persen.

4. Program Pemberdayaan Masyarakat Bidang Kesehatan

Fokus program adalah Peningkatan Upaya Promosi Kesehatan, Advokasi, Kemitraan dan Pemberdayaan Masyarakat dan lintas sektor. Indikator yang akan dicapai yaitu Cakupan Kelurahan siaga aktif strata mandiri sebesar 25,93 persen, Cakupan pelayanan kesehatan pada usia pendidikan dasar (SPM) sebesar 100 persen, Cakupan Posyandu strata mandiri sebesar 28 persen, Cakupan Rumah Tangga Sehat sebesar 98 persen.

5.1.1.3. Urusan Pemerintahan Bidang Pekerjaan Umum Dan Penataan Ruang

Program yang akan dilaksanakan adalah sebagai berikut :

1. Program Pengelolaan Sumber Daya Air (SDA)

Fokus program adalah pembangunan dan rehabilitasi infrastruktur dalam rangka pengendalian banjir dan rob, serta pembinaan dan pemberdayaan kelembagaan pengelolaan sumber daya air. Indikator yang akan dicapai yaitu Persentase sarpas pengendali banjir dalam kondisi baik sebesar 94,44 persen.

2. Program Pengelolaan Dan Pengembangan Sistem Penyediaan Air Minum

Fokus program adalah penguatan koordinasi pengelolaan dan pengembangan Sistem penyediaan air minum (SPAM) di Daerah dan Perluasan SPAM Jaringan Perpipaan di Kawasan Perkotaan. Indikator yang akan dicapai yaitu Persentase penduduk yang mengakses air bersih yang terlindungi dengan perpipaan sebesar 93,99 persen.

3. Program Pengelolaan Dan Pengembangan Sistem Drainase

Fokus program adalah pembangunan dan rehabilitasi sistem drainase perkotaan dan drainase lingkungan. Indikator yang akan dicapai yaitu Persentase drainase dalam kondisi baik sebesar 65,02 persen, persentase jaringan irigasi yang dipelihara sebesar 77,33 persen, Rasio panjang jalan lingkungan yang terlayani drainase sebesar 83,3 persen.

4. Program Pengembangan Permukiman

Fokus program adalah rehabilitasi dan peningkatan kualitas jalan dan jembatan lingkungan permukiman. Indikator yang akan dicapai yaitu Cakupan akses sanitasi

sebesar 95,99 persen, Cakupan jalan dan jembatan permukiman dalam kondisi baik sebesar 47,15 persen.

7. Program Penataan Bangunan Gedung

Fokus program adalah Perencanaan, Pembangunan, Pengawasan dan Pemanfaatan, Rehabilitasi, Renovasi, Ubahsuai, serta Pemeliharaan dan Perawatan Bangunan Gedung.

8. Program Penyelenggaraan Jalan

Fokus program adalah rekonstruksi, rehabilitasi dan pemeliharaan jalan. Indikator yang akan dicapai yaitu Persentase jembatan dalam kondisi baik sebesar 92,21 persen, persentase progres tahapan pembangunan Jalan akses ke jalan tol sebesar 100 persen, Persentase Saluran Pematas Jalan dalam kondisi baik sebesar 42,46 persen, Persentase Trotoir dalam kondisi baik sebesar 12,02 persen.

9. Program Pengembangan Jasa Konstruksi

Fokus program adalah penyelenggaraan pelatihan tenaga terampil konstruksi dan sistem informasi jasa konstruksi cakupan daerah Kabupaten/Kota, serta penyusunan data dan informasi tertib penyelenggaraan pekerjaan konstruksi. Indikator yang akan dicapai yaitu Fasilitasi pembangunan bangunan gedung sebesar 100 persen, Fasilitasi perencanaan bangunan gedung sebesar 100 persen.

10. Program Penyelenggaraan Penataan Ruang

Fokus program adalah sosialisasi kebijakan dan peraturan perundang-undangan bidang penataan ruang, dan penyusunan dokumen RDTR Kota Pekalongan.

11. Program Penataan Bangunan Dan Lingkungannya

Fokus program adalah pengendalian pemanfaatan ruang dan pendataan bangunan ber-IMB. Indikator yang akan dicapai yaitu Persentase peningkatan jumlah bangunan ber-IMB sebesar 4,5 persen.

5.1.1.4. Urusan Pemerintahan Bidang Perumahan Dan Kawasan Permukiman

Program yang akan dilaksanakan adalah sebagai berikut :

1. Program Pengembangan Perumahan

Fokus program adalah penyediaan rumah layak huni bagi warga, pengadaan lahan untuk pembangunan rumah bagi korban bencana, dan pembangunan dan rehabilitasi rumah korban bencana atau relokasi program kabupaten/kota. Indikator yang akan dicapai yaitu Rasio Rumah Tidak Layak Huni sebesar 2,65 persen.

2. Program Kawasan Permukiman

Fokus program adalah perbaikan Rumah Tidak Layak Huni (RTLH), koordinasi pembangunan perumahan dengan lembaga/badan usaha, dan penyusunan dokumen RP3KP.

3. Program Peningkatan Prasarana, Sarana Dan Utilitas Umum (PSU)

Fokus program adalah Penyediaan PSU (Prasarana, Sarana dan Utilitas Umum). Indikator yang akan dicapai yaitu Persentase perumahan MBR yang menyediakan fasum fasos sebesar 78,26 persen.

5.1.1.5. Urusan Pemerintahan Bidang Ketenteraman Dan Ketertiban Umum Serta Perlindungan Masyarakat

Program yang akan dilaksanakan adalah sebagai berikut :

1. Program Peningkatan Ketenteraman Dan Ketertiban Umum

Fokus program adalah optimalisasi penanganan gangguan trantibum. Indikator yang akan dicapai yaitu cakupan kelompok sasaran Tibum yang dibina sebesar 75 persen, Persentase Informasi Barang Cukai Ilegal yang dikoordinasikan untuk ditangani sebesar 100 persen, Persentase Penanganan Kedaruratan Sipil Non Kebakaran sebesar 100 persen, Persentase penyelesaian pelanggaran perda yang dilaporkan sebesar 100 persen.

2. Program Penanggulangan Bencana

Fokus program adalah peningkatan pelayanan pencegahan dan kesiapsiagaan terhadap bencana. Indikator yang akan dicapai yaitu peningkatan peran serta lembaga masyarakat/komunitas masyarakat tanggap bencana sebesar 33,33 persen, persentase korban bencana alam yang ditangani sebesar 75 persen.

3. Program Pencegahan, Penanggulangan, Penyelamatan Kebakaran Dan Penyelamatan Non Kebakaran

Fokus program adalah optimalisasi pencegahan, penanggulangan, penyelamatan kebakaran dan penyelamatan non kebakaran.

4. Program Penanggulangan Kebakaran

Fokus program adalah pemadaman dan pengendalian kebakaran. Indikator yang akan dicapai yaitu Persentase penanganan bencana kebakaran sesuai dengan SPM sebesar 100 persen.

5.1.1.6. Urusan Pemerintahan Bidang Sosial

Program yang akan dilaksanakan adalah sebagai berikut :

1. Program Pemberdayaan Sosial

Fokus program adalah Pemberdayaan Potensi Sumber Kesejahteraan Sosial. Indikator yang akan dicapai Persentase kelembagaan kesejahteraan sosial yang aktif sebesar 66,67 persen.

2. Program Rehabilitasi Sosial

Fokus program adalah peningkatan pelayanan sosial bagi penyandang disabilitas terlantar, anak terlantar, lanjut usia terlantar dan tuna sosial (gelandangan dan pengemis). Indikator yang akan dicapai yaitu Persentase PMKS yang mendapat pelayanan rehabilitasi , perlindungan dan jaminan sosial sebesar 30,22 persen.

3. Program Perlindungan Dan Jaminan Sosial

Fokus program adalah Peningkatan perlindungan dan layanan jaminan sosial bagi keluarga miskin. Indikator yang akan dicapai yaitu Persentase Keluarga Miskin yang diberdayakan sebesar 1,5 persen.

4. Program Penanganan Bencana

Fokus program adalah fasilitasi kegiatan bantuan untuk korban bencana alam dan fasilitasi bantuan sosial bagi kelompok rentan. Indikator yang akan dicapai yaitu Persentase korban bencana pada saat dan setelah tanggap darurat bencana yang mendapat perlindungan dan jaminan sosial (SPM) sebesar 100 persen.

5. Program Pengelolaan Taman Makam Pahlawan

Fokus program adalah rehabilitasi sarana dan prasarana taman makam pahlawan.

5.1.2. Urusan Pemerintahan Wajib Yang Tidak Berkaitan Dengan Pelayanan Dasar

5.1.2.1. Urusan Pemerintahan Bidang Tenaga Kerja

Program yang akan dilaksanakan adalah sebagai berikut :

1. Program Pelatihan Kerja Dan Produktivitas Tenaga Kerja

Fokus program adalah peningkatan pelatihan kerja bagi buruh rokok dan penganggur dan perawatan alat-alat pelatihan. Indikator yang akan dicapai yaitu Cakupan tenaga kerja yang berkompoten sebanyak 800 orang, Persentase Wirausaha yang mandiri dan produktif yang masih melanjutkan usaha sebesar 45 persen.

2. Program Penempatan Tenaga Kerja

Fokus program adalah perluasan kesempatan kerja dan pengelolaan informasi pasar kerja. Indikator yang akan dicapai yaitu Persentase tenaga kerja yang ditempatkan sebesar 70 persen, Persentase tenaga siap pakai yang ditempatkan sebesar 67 persen.

3. Program Hubungan Industrial

Fokus program adalah penyelenggaraan pendataan dan informasi sarana hubungan industrial dan jaminan sosial tenaga kerja serta pengupahan dan pencegahan dan penyelesaian perselisihan hubungan industrial, mogok kerja dan penutupan perusahaan. Indikator yang akan dicapai yaitu Persentase kasus perselisihan hubungan industrial yang diselesaikan dengan perjanjian bersama sebesar 54 persen, Rasio jumlah sarana hubungan industrial LKS Bipartit yang terbentuk di perusahaan sebesar 48 persen, Rasio jumlah sarana hubungan industrial peraturan Perusahaan / perjanjian kerja bersama yang dibuat perusahaan sebesar 46 persen, Rasio kenaikan upah minimum sebesar 8,73 persen.

5.1.2.2. Urusan Pemerintahan Bidang Pemberdayaan Perempuan Dan Perlindungan Anak

Program yang akan dilaksanakan adalah sebagai berikut :

1. Program Pengarusutamaan Gender Dan Pemberdayaan Perempuan

Fokus program adalah koordinasi dan sinkronisasi pelaksanaan pug kewenangan Kabupaten/Kota, pemberdayaan perempuan bidang politik, hukum, sosial, dan ekonomi pada organisasi kemasyarakatan kewenangan Kabupaten/Kota, serta penguatan, pengembangan, dan peningkatan sumber daya lembaga penyedia layanan pemberdayaan perempuan kewenangan Kabupaten/Kota. Indikator yang akan dicapai yaitu Persentase kegiatan perangkat daerah yang sudah responsif gender sebesar 77,42 persen.

2. Program Perlindungan Perempuan

Fokus program adalah koordinasi dan sinkronisasi pelaksanaan penyediaan layanan rujukan lanjutan bagi perempuan korban kekerasan kewenangan Kabupaten/Kota. Indikator yang akan dicapai yaitu Cakupan penanganan korban kekerasan berbasis gender dan anak sebesar 100 persen.

3. Program Peningkatan Kualitas Keluarga

Fokus program adalah pelatihan advokasi PUG dan peningkatan kapasitas kelompok posyandu.

4. Program Pemenuhan Hak Anak (PHA)

Fokus program adalah advokasi kebijakan dan pendampingan pemenuhan hak anak. Indikator yang akan dicapai yaitu Persentase kampung layak anak sebesar 50 persen.

5.1.2.3. Urusan Pemerintahan Bidang Pangan

Program yang akan dilaksanakan adalah sebagai berikut :

1. Program Peningkatan Diversifikasi Dan Ketahanan Pangan Masyarakat

Fokus program adalah penyediaan dan penyaluran pangan pokok dan pangan lainnya dan penyediaan cadangan pangan daerah. Indikator yang akan dicapai yaitu Indeks capaian skor pola pangan harapan ketersediaan pangan sebesar 90,1.

2. Program Penanganan Kerawanan Pangan

Fokus program adalah penyusunan dokumen SKPG dan revitalisasi sistem kewaspadaan pangan dan gizi.

3. Program Pengawasan Keamanan Pangan

Fokus program adalah sosialisasi peningkatan mutu dan keamanan pangan.

5.1.2.4. Urusan Pemerintahan Bidang Pertanahan

Program yang akan dilaksanakan adalah sebagai berikut :

1. Program Penyelesaian Ganti Kerugian Dan Santunan Tanah Untuk Pembangunan

Fokus program adalah koordinasi dan sinkronisasi penyelesaian masalah ganti kerugian dan santunan tanah untuk pembangunan oleh Pemerintah Daerah Kabupaten/Kota Indikator yang akan dicapai yaitu persentase kepemilikan sertifikat tanah pemkot untuk infrastruktur kota sebesar 75 persen.

5.1.2.5. Urusan Pemerintahan Bidang Lingkungan Hidup

Program yang akan dilaksanakan adalah sebagai berikut :

1. Program Perencanaan Lingkungan Hidup

Fokus program adalah penyusunan dan penetapan RPPLH dan dokumen KLHS RDTR.

2. Program Pengendalian Pencemaran Dan/Atau Kerusakan Lingkungan Hidup

Fokus program adalah peningkatan koordinasi, sinkronisasi, dan pelaksanaan pencegahan pencemaran lingkungan hidup. Indikator yang akan dicapai yaitu cakupan pemantauan kualitas udara di perumahan industri dan fasilitas umum sebesar 83,3 persen, Persentase capaian target 801 usaha dan/atau kegiatan terolah limbahnya sebesar 87 persen, persentase capaian target jumlah ABT yang terawasi sebesar 85,71 persen, persentase target capaian kampung iklim di tahun 2021 sebesar 75 persen.

3. Program Pengelolaan Keanekaragaman Hayati (Kehati)

Fokus program adalah optimalisasi pengelolaan keanekaragaman hayati dan ruang terbuka hijau. Indikator yang akan dicapai yaitu Komponen ruang publik kreatif (taman bahagia) yang ditingkatkan sarana prasarannya sebesar 85,7 persen, Peningkatan sarpas lokasi makam sebesar 67 persen, Persentase Luasan Ruang Terbuka Hijau sebesar 18,8 persen, Persentase peningkatan jumlah ruang terbuka hijau (RTH) sebesar 0,1 persen.

4. Program Pengendalian Bahan Berbahaya Dan Beracun (B3) Dan Limbah Bahan Berbahaya Dan Beracun (Limbah B3)

Fokus program adalah pengawasan terhadap perusahaan dan verifikasi unit usaha/kerja yang untuk memastikan pemenuhan persyaratan administrasi dan teknis penyimpanan sementara limbah B3.

5. Program Pembinaan Dan Pengawasan Terhadap Izin Lingkungan Dan Izin Perlindungan Dan Pengelolaan Lingkungan Hidup (PPLH)

Fokus program adalah Fasilitasi, koordinasi, sinkronisasi, pengawasan dan penerapan sanksi terkait izin lingkungan dan/atau izin PPLH. Indikator yang akan dicapai yaitu Persentase pengaduan masyarakat yang telah terselesaikan sebesar 85 persen, Persentase usaha / kegiatan yang mentaati persyaratan administratif dan teknis aspek lingkungan sebesar 80 persen.

6. Program Peningkatan Pendidikan, Pelatihan Dan Penyuluhan Lingkungan Hidup Untuk Masyarakat

Fokus program adalah peningkatan kapasitas dan kompetensi sumber daya manusia bidang lingkungan hidup untuk lembaga kemasyarakatan. Indikator yang akan dicapai yaitu persentase kenaikan jenis informasi publik tentang Informasi Sumber Daya Alam dan Lingkungan Hidup sebesar 90 persen, Persentase peningkatan pemberdayaan komunitas yang dalam peningkatan kualitas lingkungan hidup sebesar 92 persen.

7. Program Penanganan Pengaduan Lingkungan Hidup

Fokus program adalah pengelolaan dan penyelesaian pengaduan masyarakat di bidang perlindungan dan pengelolaan lingkungan hidup (PPLH).

8. Program Pengelolaan Persampahan

Fokus program adalah optimalisasi pengelolaan dan penanganan sampah. Indikator yang akan dicapai yaitu Persentase sampah terangkut ke TPA sebesar 74 persen, Persentase sampah terkelola di TPS3R sebesar 26 persen.

5.1.2.6. Urusan Pemerintahan Bidang Administrasi Kependudukan Dan Pencatatan Sipil

Program yang akan dilaksanakan adalah sebagai berikut :

1. Program Pendaftaran Penduduk

Fokus program adalah peningkatan pelayanan pendaftaran penduduk (KTP elektronik dan Kartu Keluarga). Indikator yang akan dicapai yaitu Cakupan penerbitan KK sebesar 97,5 persen, Cakupan penerbitan KTP sebesar 94 persen.

2. Program Pencatatan Sipil

Fokus program adalah peningkatan dalam pelayanan pencatatan sipil (akta kelahiran anak, akta kematian, akta perkawinan dan akta perceraian). Indikator yang akan dicapai yaitu Cakupan penerbitan kutipan akta kelahiran sebesar 75 persen, Cakupan penerbitan kutipan akta kematian sebesar 80 persen.

3. Program Pengelolaan Informasi Administrasi Kependudukan

Fokus program adalah optimalisasi pengelolaan informasi administrasi kependudukan. Indikator yang akan dicapai yaitu OPD yang memanfaatkan data kependudukan sebanyak 13 perangkat daerah, Stakeholder yang berkoordinasi dalam pemanfaatan data kependudukan sebanyak 26 pemangku kepentingan.

5.1.2.7. Urusan Pemerintahan Bidang Pemberdayaan Masyarakat Dan Desa

Program yang akan dilaksanakan adalah sebagai berikut :

1. Program Peningkatan Kerjasama Desa

Fokus program adalah fasilitasi TMMD.

2. Program Administrasi Pemerintahan Desa

Fokus program adalah pembinaan dan pengawasan penyelenggaraan administrasi pemerintahan kelurahan, fasilitasi evaluasi perkembangan kelurahan serta lomba kelurahan.

3. Program Pemberdayaan Lembaga Kemasyarakatan, Lembaga Adat Dan Masyarakat Hukum Adat

Fokus program adalah pemanfaatan teknologi tepat guna di kelurahan, peningkatan kapasitas fasilitator, fasilitasi bulan bhakti gotong royong masyarakat dan tim penggerak PKK. Indikator yang akan dicapai yaitu Persentase kelurahan yang terfasilitasi kegiatan pemberdayaan sebesar 100 persen, persentase kinerja kelembagaan masyarakat sebesar 100 persen, dan Persentase peningkatan keberdayaan masyarakat sebesar 66,67 persen.

5.1.2.8. Urusan Pemerintahan Bidang Pengendalian Penduduk Dan Keluarga Berencana

Program yang akan dilaksanakan adalah sebagai berikut :

1. Program Pengendalian Penduduk

Fokus program adalah penyediaan data dan informasi keluarga, serta pemetaan perkiraan pengendalian penduduk. Indikator yang akan dicapai yaitu persentase capaian target penurunan kasus perkawinan dibawah umur 20 th menjadi 250 kasus sebesar 88.89 persen.

2. Program Pembinaan Keluarga Berencana (KB)

Fokus program adalah pelaksanaan advokasi, komunikasi, informasi dan edukasi (KIE) serta promosi pengendalian penduduk dan KB sesuai kearifan budaya lokal dan juga penyediaan sarana penunjang pelayanan KB. Indikator yang akan dicapai yaitu persentase kepesertaan KB MKJP berdasarkan pemutakhiran basis data keluarga Indonesia sebesar 64 persen.

3. Program Pemberdayaan Dan Peningkatan Keluarga Sejahtera (KS)

Fokus program adalah fasilitasi PPKBD, KKB dan Kelompok Kegiatan.

5.1.2.9. Urusan Pemerintahan Bidang Perhubungan

Program yang akan dilaksanakan adalah sebagai berikut :

1. Program Penyelenggaraan Lalu Lintas Dan Angkutan Jalan (LLAJ)

Fokus program adalah penyediaan fasilitas LLAJ, pelaksanaan kegiatan manajemen dan rekayasa lalu lintas untuk jaringan jalan, persetujuan hasil analisis dampak lalu lintas (andalalin), pelaksanaan pelayanan uji berkala, pengelolaan terminal penumpang tipe c, dan pelaksanaan audit dan inspeksi keselamatan LLAJ. Indikator yang akan dicapai yaitu Ketersediaan angkutan umum sebesar 20,03 persen, persentase kendaraan wajib uji yang melakukan uji berkala sebesar 92,34 persen, Persentase peningkatan fasilitas LLAJ sebesar 89,72 persen, persentase peningkatan kawasan

tertib lalu lintas (KTL) sebesar 88,89 persen, persentase titik lampu yang telah bermeterisasi dan LED sebesar 36 persen.

5.1.2.10. Urusan Pemerintahan Bidang Komunikasi Dan Informatika

Program yang akan dilaksanakan adalah sebagai berikut :

1. Program Informasi Dan Komunikasi Publik

Fokus program adalah pengelolaan informasi dan komunikasi publik, layanan pengaduan, serta penyelenggaraan hubungan media dan masyarakat. Indikator yang akan dicapai yaitu persentase Kelurahan yang memiliki / mengembangkan Sumber Daya Komunikasi Publik Sebagai Jejaring Diseminasi Informasi dan Komunikasi Publik sebesar 62,96 persen, persentase OPD / Urusan Pemerintahan/ Sektor Pembangunan yang tercakup dalam layanan Diseminasi Informasi dan Komunikasi Publik sebesar 88,37 persen, persentase OPD Menerapkan KIP dengan Kategori "Cukup Informatif/ Baik" sebesar 28,57 persen, dan persentase OPD yang melakukan Pengelolaan Pengaduan / Aspirasi Masyarakat sebesar 100 persen.

2. Program Aplikasi Informatika

Fokus program adalah implementasi SPBE, penguatan sistem jaringan intra pemerinatah, pengelolaan aplikasi dan pusat data. Indikator yang akan dicapai yaitu Persentase Cakupan dalam layanan infrastruktur dan Jaringan TIK/ Fiber Optik (FO) Klaster Kesehatan (Puskesmas, RS, Pustu dll) sebesar 35,56 persen, Persentase Cakupan layanan infrastruktur dan Jaringan TIK/ Fiber Optik (FO) Klaster Pendidikan (Sekolah negeri, SMP, SD, TK) sebesar 24,74 persen, Persentase kelompok masyarakat mendapatkan capacity building TIK untuk mendukung kegiatan sosial ekonomi sebesar 83 persen, Persentase OPD yang menjalankan layanannya dengan menggunakan Aplikasi/ Sistem Informasi sebesar 93,55 persen, dan persentase OPD, Kelurahan dan Kecamatan dalam layanan infrastruktur dan Jaringan TIK/Fiber Optik (FO) 96,67 persen.

5.1.2.11. Urusan Pemerintahan Bidang Koperasi, Usaha Kecil, Dan Menengah

Program yang akan dilaksanakan adalah sebagai berikut :

1. Program Pengawasan Dan Pemeriksaan Koperasi

Fokus program adalah pengawasan dan pemeriksaan kekuatan, kesehatan, kemandirian, ketangguhan serta akuntabilitas koperasi juga keanggotaannya yang berada di wilayah Kota Pekalongan.

2. Program Pendidikan Dan Latihan Perkoperasian

Fokus program adalah peningkatan pemahaman, pengetahuan serta keterampilan guna peningkatan kapasitas dan kompetensi bagi anggota koperasi yang wilayah keanggotaannya di Kota Pekalongan. Indikator yang akan dicapai yaitu UMKM yang difasilitasi pengembangan usaha dan jaringan kemitraan sebanyak 130 UMKM.

3. Program Pengembangan UMKM

Fokus program adalah pengembangan umkm yang naik kelas dengan cara kemudahan izin, fasilitasi penguatan modal, pengembangan rantai pasokan usaha mikro serta skema jaringan pemasaran. Indikator yang akan dicapai yaitu Kenaikan jumlah UMKM sebanyak 24642 UMKM.

4. Program Pemberdayaan Usaha Menengah, Usaha Kecil, dan Usaha Mikro (UMKM)

Fokus program adalah fasilitasi penguatan kelembagaan sentra/kelompok UMKM, updating pendataan UMKM, dan pembuatan aplikasi (sistem informasi) pendataan UMKM. Indikator yang akan dicapai yaitu UMKM penerima KUP / KUR (Kredit Usaha Produktif / Kredit Usaha Rakyat) dan jenis pembiayaan lainnya sebanyak 14000 UMKM.

5. Program Penilaian Kesehatan KSP/USP Koperasi

Fokus program adalah pembinaan dan pengawasan KSP/USP, serta penilaian kesehatan koperasi. Indikator yang akan dicapai yaitu persentase koperasi aktif sebesar 98,76 persen, dan Persentase koperasi/unit simpan pinjam/syariah yang sehat dan cukup sehat sebesar 96,67 persen.

5.1.2.12. Urusan Pemerintahan Bidang Penanaman Modal

Program yang akan dilaksanakan adalah sebagai berikut :

1. Program Pengembangan Iklim Penanaman Modal

Fokus program adalah pelaksanaan bimtek dan sosialisasi kebijakan, penyusunan peraturan penanaman modal dan pemantauan penanaman modal.

2. Program Promosi Penanaman Modal

Fokus program adalah penyelenggaraan promosi penanaman modal. Indikator yang akan dicapai yaitu Kepeminatan (Lol) kerjasama atau kemitraan antara UMK dengan UMB sebanyak 75 buah.

3. Program Pelayanan Penanaman Modal

Fokus program adalah pelayanan serta pemantauan pemenuhan komitmen perizinan dan non perizinan penanaman modal secara terpadu satu pintu. Indikator yang akan dicapai yaitu Persentase Penyelesaian Perizinan sesuai Standar Pelayanan sebesar 94 persen.

4. Program Pengendalian Pelaksanaan Penanaman Modal

Fokus program adalah pengendalian, koordinasi serta sinkronisasi pelaksanaan penanaman modal. Indikator yang akan dicapai yaitu Nilai investasi per tahun (milyar) sebesar 200,1 milyar rupiah.

5. Program Pengelolaan Data Dan Sistem Informasi Penanaman Modal

Fokus program adalah pengelolaan data dan sistem informasi penanaman modal secara terpadu satu pintu.

5.1.2.13. Urusan Pemerintahan Bidang Kepemudaan Dan Olahraga

Program yang akan dilaksanakan adalah sebagai berikut :

1. Program Pengembangan Kapasitas Daya Saing Kepemudaan

Fokus program adalah peningkatan kepemimpinan, kepeloporan dan kesukarelawanan pemuda, peningkatan kapasitas pemuda dan organisasi kepemudaan. Indikator yang akan dicapai yaitu Persentase anggota organisasi kepemudaan yang dibina sebesar 36.36 persen.

2. Program Pengembangan Kapasitas Daya Saing Keolahragaan

Fokus program adalah koordinasi, sinkronisasi dan pelaksanaan penyediaan sarana dan prasarana olahraga, penyelenggaraan kejuaraan, partisipasi dan keikutsertaan dalam pekan olahraga. Indikator yang akan dicapai yaitu Peningkatan event olahraga tingkat Provinsi dan Nasional sebanyak 4 event, Persentase ketersediaan sarpras Olahraga sesuai jenis cabang sebesar 40 persen, Prestasi olahraga tingkat nasional (Medali) sebanyak 3 orang, dan Prestasi olahraga tingkat provinsi (Medali) sebanyak 21 orang.

5.1.2.14. Urusan Pemerintahan Bidang Statistik

Program yang akan dilaksanakan adalah sebagai berikut :

1. Program Penyelenggaraan Statistik Sektor

Fokus program adalah fasilitasi pengelolaan SDTD (Satu Data Terpadu Daerah). Indikator yang akan dicapai yaitu Persentase data statistik sektoral yang tersusun sebesar 100 persen.

5.1.2.15. Urusan Pemerintahan Bidang Persandian

Program yang akan dilaksanakan adalah sebagai berikut :

1. Program Penyelenggaraan Persandian Untuk Pengamanan Informasi

Fokus program adalah fasilitasi penilaian mandiri Indeks keamanan informasi dan lisensi sertifikat TLS. Indikator yang akan dicapai yaitu Persentase berita daerah yang lancar, aman dan terjaga kerahasiaannya sebesar 100 persen.

5.1.2.16. Urusan Pemerintahan Bidang Kebudayaan

Program yang akan dilaksanakan adalah sebagai berikut :

1. Program Pengembangan Kebudayaan

Fokus program adalah perlindungan, pengembangan, pemanfaatan objek pemajuan kebudayaan dan tradisi budaya. Indikator yang akan dicapai yaitu Event kesenian dan kebudayaan yang disiapkan skala nasional sebanyak 2 event.

2. Program Pengembangan Kesenian Tradisional

Fokus program adalah peningkatan pendidikan dan pelatihan sumber daya manusia kesenian tradisional dan peningkatan kapasitas tata kelola lembaga kesenian tradisional. Indikator yang akan dicapai yaitu Event kesenian yang difasilitasi sebanyak 7 event dan Komunitas/sanggar kesenian yang difasilitasi sebanyak 5 komunitas.

3. Program Pelestarian Dan Pengelolaan Cagar Budaya

Fokus program adalah inventarisasi benda cagar budaya.

4. Program Pengelolaan Permuseuman

Fokus program adalah perlindungan, pengembangan, dan pemanfaatan koleksi secara terpadu, peningkatan pelayanan dan akses masyarakat terhadap museum dan penyediaan dan pemeliharaan sarana dan prasarana museum. Indikator yang akan dicapai yaitu Persentase pengunjung museum batik sebesar 4,83 Persen.

5.1.2.17. Urusan Pemerintahan Bidang Perpustakaan

Program yang akan dilaksanakan adalah sebagai berikut :

1. Program Pembinaan Perpustakaan

Fokus program adalah pengembangan dan pemeliharaan layanan perpustakaan, pengelolaan dan pengembangan bahan pustaka, pembinaan perpustakaan dan sosialisasi budaya baca serta literasi pada satuan pendidikan dasar dan pendidikan khusus serta masyarakat. Indikator yang akan dicapai yaitu Persentase perpustakaan kelurahan yang aktif sebesar 18,52 persen dan Rasio Pengunjung Perpustakaan per tahun (penduduk usia 5-60 thn) dengan indeks sebesar 26,5.

5.1.2.18. Urusan Pemerintahan Bidang Kearsipan

Program yang akan dilaksanakan adalah sebagai berikut :

1. Program Pengelolaan Arsip

Fokus program adalah pemeliharaan, penyusutan dan pengawasan arsip dinamis, akuisisi, pengolahan, preservasi, dan akses arsip statis serta pemberdayaan Kapasitas Unit Kearsipan dan Lembaga Kearsipan Daerah. Indikator yang akan dicapai yaitu Arsip yang dilestarikan (statis) sebanyak 10000 arsip, Persentase jumlah OPD yang dilakukan audit sebesar 42,11 persen dan Persentase Pembinaan Kearsipan yang ditindaklanjuti sebesar 57,58 persen.

2. Program Perlindungan Dan Penyelamatan Arsip

Fokus program adalah penilaian, penetapan dan pelaksanaan pemusnahan arsip yang memiliki retensi di bawah 10 (sepuluh) tahun serta penilaian dan penetapan hasil alih media sesuai persyaratan penjaminan keabsahan arsip.

5.1.3. Urusan Pemerintahan Pilihan

5.1.3.1. Urusan Pemerintahan Bidang Kelautan Dan Perikanan

Program yang akan dilaksanakan adalah sebagai berikut :

1. Program Pengelolaan Perikanan Tangkap

Fokus program adalah Pengelolaan dan Penyelenggaraan Tempat Pelelangan Ikan (TPI), serta Pemberdayaan Nelayan Kecil. Indikator yang akan dicapai yaitu Peningkatan nilai produksi perikanan tangkap sebesar 2 persen dan Peningkatan Pendapatan Daerah bersumber dari TPI sebesar 2 Milyar.

2. Program Pengelolaan Perikanan Budidaya

Fokus program adalah pengembangan kapasitas pembudi daya ikan kecil, serta penyediaan sarana prasarana pembudidayaan ikan. Indikator yang akan dicapai yaitu peningkatan konsumsi makan ikan sebesar 6 persen, Peningkatan produksi perikanan budidaya sebesar 5 persen, Peningkatan tenant dan nontenant sebanyak 50 tenant, dan persentase pembudidaya yang dibina sebesar 30 persen.

3. Program Pengolahan Dan Pemasaran Hasil Perikanan

Fokus program adalah pembinaan mutu dan keamanan hasil perikanan, serta pemberian fasilitas bagi pelaku usaha perikanan skala mikro dan kecil.

5.1.3.2. Urusan Pemerintahan Bidang Pariwisata

Program yang akan dilaksanakan adalah sebagai berikut :

1. Program Peningkatan Daya Tarik Destinasi Pariwisata

Fokus program adalah pengelolaan destinasi, serta pengembangan daya tarik wisata. Indikator yang akan dicapai yaitu persentase destinasi wisata yang berkembang sebesar 100 Persen.

2. Program Pemasaran Pariwisata

Fokus program adalah penguatan promosi melalui media cetak, elektronik, dan media lainnya, serta peningkatan kerjasama kemitraan pariwisata dalam dan luar negeri. Indikator yang akan dicapai yaitu jumlah wisatawan sebanyak 535000 kunjungan dan Persentase destinasi pariwisata yang dipromosikan sebesar 25 persen.

3. Program Pengembangan Sumber Daya Pariwisata Dan Ekonomi Kreatif

Fokus program adalah peningkatan kapasitas sumber daya manusia pariwisata dan ekonomi kreatif, serta sertifikasi kompetensi bagi tenaga kerja bidang pariwisata. Indikator yang akan dicapai yaitu Persentase pelaku pariwisata yang terbina sebesar 1,69 persen.

5.1.3.3. Urusan Pemerintahan Bidang Pertanian

Program yang akan dilaksanakan adalah sebagai berikut :

1. Program Penyediaan Dan Pengembangan Sarana Pertanian

Fokus program adalah pengawasan dan pendampingan penggunaan sarana dan sarana pendukung pertanian. Indikator yang akan dicapai yaitu persentase peningkatan produksi padi sebesar 3 persen.

2. Program Penyediaan Dan Pengembangan Prasarana Pertanian

Fokus program adalah pembangunan, rehabilitasi serta pemeliharaan sarana prasarana pertanian.

3. Program Pengendalian Kesehatan Hewan Dan Kesehatan Masyarakat Veteriner

Fokus program adalah operasional RPH, pemantauan, pengendalian dan penanggulangan penyakit hewan. Indikator yang akan dicapai yaitu Kejadian Penyakit Hewan Menular Strategis sebanyak 2400 kasus, Persentase kenaikan nilai produksi peternakan sebesar 4 persen, dan Persentase Peningkatan Layanan Pemotongan Hewan di RPH sebesar 3 persen.

4. Program Pengendalian Dan Penanggulangan Bencana Pertanian

Fokus program adalah pelaksanaan pengendalian dan penanggulangan bencana pertanian.

5. Program Penyuluhan Pertanian

Fokus program adalah pelaksanaan penyuluhan dan peningkatan kapasitas kelembagaan penyuluhan pertanian.

5.1.3.4. Urusan Pemerintahan Bidang Perdagangan

Program yang akan dilaksanakan adalah sebagai berikut :

1. Program Peningkatan Sarana Distribusi Perdagangan

Fokus program adalah pembangunan dan pengelolaan sarana distribusi perdagangan, dan pembinaan terhadap pengelola sarana distribusi perdagangan masyarakat.

2. Program Stabilisasi Harga Barang Kebutuhan Pokok Dan Barang Penting

Fokus program adalah pengendalian dan pemantauan harga dan stok barang kebutuhan pokok dan barang penting. Indikator yang akan dicapai yaitu persentase peningkatan obyek sasaran pengawasan barang beredar sebesar 100 persen.

3. Program Pengembangan Ekspor

Fokus program adalah pembinaan dan pengembangan usaha produk ekspor unggulan. Indikator yang akan dicapai yaitu Eksportir di Kota Pekalongan sebanyak 17 pelaku usaha.

4. Program Standardisasi Dan Perlindungan Konsumen

Fokus program adalah pelaksanaan Metrologi Legal, berupa tera, tera ulang, dan pengawasan. Indikator yang akan dicapai yaitu Peningkatan jumlah UTTP yang ditera ulang sebesar 100 persen.

5. Program Penggunaan Dan Pemasaran Produk Dalam Negeri

Fokus program adalah pelaksanaan promosi, pemasaran dan peningkatan penggunaan produk dalam negeri, serta peningkatan sistem dan jaringan informasi perdagangan. Indikator yang akan dicapai yaitu Kawasan tertib PK5 sebanyak 7 kawasan, Pelaku usaha yang difasilitasi sarana promosi melalui even pameran sebanyak 12 UMKM, Pelaku usaha yang difasilitasi sarana promosi melalui E-Marketplace sebanyak 70 UMKM, Pelaku usaha yang difasilitasi sarana promosi Pekalongan Batik Night Market sebanyak 60 UMKM dan Persentase pemenuhan persyaratan teknis SNI Pasar Rakyat sebesar 27,27 persen.

5.1.3.5. Urusan Pemerintahan Bidang Perindustrian

Program yang akan dilaksanakan adalah sebagai berikut :

1. Program Perencanaan Dan Pembangunan Industri

Fokus program adalah fasilitasi penyusunan dan evaluasi Rencana Pembangunan Industri Kabupaten/Kota dan pelaksanaan pemberdayaan Industri Kecil Menengah (IKM). Indikator yang akan dicapai yaitu Persentase kegiatan Penyusunan dan Evaluasi Rencana Pembangunan Industri Kabupaten/Kota dilaksanakan sebesar 100 persen.

2. Program Pengendalian Izin Usaha Industri Kabupaten/Kota

Fokus program adalah fasilitasi pengawasan perijinan bidang industri. Indikator yang akan dicapai yaitu Peningkatan Jumlah IKM Terlatih Peningkatan SDM Teknologi Industri sebanyak 55 IKM.

3. Program Pengelolaan Sistem Informasi Industri Nasional

Fokus program adalah fasilitasi pengelolaan data industri melalui Sistem Informasi Industri Nasional. Indikator yang akan dicapai yaitu Persentase kegiatan penyediaan Informasi Industri untuk Informasi Industri untuk IUI, IPUI, IUKI dan IPKI Kewenangan Kabupaten/Kota dilaksanakan sebesar 100 persen.

5.1.4. Unsur Pendukung Urusan Pemerintahan

5.1.4.1. Sekretariat Daerah

Program yang akan dilaksanakan adalah sebagai berikut :

1. Program Pemerintahan Dan Kesejahteraan Rakyat

Fokus program adalah penataan administrasi pemerintahan, fasilitasi pengelolaan bina mental spiritual, fasilitasi penyusunan produk hukum, bantuan hukum, dan pengelolaan informasi hukum. Indikator yang akan dicapai yaitu Ketentuan Cukai yang telah disosialisasikan sebesar 100 persen, Nilai LPPD sebesar 3,05 indeks, Persentase capaian fasilitasi lembaga sosial kemasyarakatan sebesar 95 persen, Persentase capaian fasilitasi pemberdayaan masyarakat sebesar 90 persen, Persentase efektifitas kerjasama daerah sebesar 100 persen, Persentase pengaduan masyarakat bidang hukum yang tertangani sebesar 72 persen, Persentase penyelenggara pendidikan keagamaan yang mendapatkan sertifikat/syahadah sebesar 95 persen, Persentase Perda yang ditetapkan sebesar 100 persen, Persentase Raperda menjadi Peraturan Daerah yang berasal dari eksekutif sebesar 100 persen dan Persentase realisasi patok batas wilayah sebesar 67 persen.

2. Program Perekonomian Dan Pembangunan

Fokus program adalah fasilitasi pengelolaan BUMD dan BLUD, pengendalian dan distribusi perekonomian serta perencanaan dan pengawasan ekonomi mikro kecil. Indikator yang akan dicapai yaitu Jumlah sektor ekonomi kreatif yang dikembangkan sebanyak 1 sektor, Persentase Keberhasilan Pengadaan Barang/Jasa sebesar 100 persen, Persentase kegiatan strategis bidang perindustrian, perdagangan, koperasi-UKM, Perusda, Pertanian, Perikanan, Kelautan, Ketahanan pangan yang dikoordinasikan pelaksanaannya sebesar 100 persen, Persentase kegiatan yang dilaksanakan sebesar 100 persen, Persentase OPD tertib pelaporan pelaksanaan APBD sebesar 100 persen dan Persentase rekomendasi kebijakan bidang Perekonomian yang terealisasi sebesar 100 persen.

3. Program Perekonomian Dan Pembangunan

Fokus program adalah pengelolaan dan monitoring OPD yang mengampu DBHCHT, pengendalian inflasi daerah, penyelenggaraan aktivasi dan publikasi branding, fasilitasi calon LKM, UKM, dan ekonomi kreatif. Indikator yang akan dicapai yaitu Nilai Komponen Pelaporan Kinerja pada Evaluasi AKIP Kota sebesar 14 nilai, Persentase kerjasama informasi dengan mas media yang efektif sebesar 100 persen, Persentase medical general check up sebesar 100 persen, Persentase PD yang melaksanakan evaluasi kelembagaan sebesar 6,5 persen, Persentase pelayanan keprotokoleran dan kehumasan sebesar 100 persen, dan Rata-rata nilai persepsi kinerja unit pelayanan sebesar 85 indeks.

5.1.4.2. Sekretariat DPRD

Program yang akan dilaksanakan adalah sebagai berikut :

1. Program Dukungan Pelaksanaan Tugas Dan Fungsi DPRD

Fokus program adalah fasilitasi penyusunan perda dan pembahasan dokumen penganggaran tepat waktu, peningkatan kapasitas anggota legislative dan fasilitasi penjangkaran aspirasi (reses). Indikator yang akan dicapai yaitu Persentase Perda yang ditetapkan sebesar 100 persen dan Persentase Perda inisiatif yang diterbitkan sebesar 100 persen.

5.1.5. Unsur Penunjang Urusan Pemerintahan

5.1.5.1. Perencanaan

Program yang akan dilaksanakan adalah sebagai berikut :

1. Program Perencanaan, Pengendalian Dan Evaluasi

Fokus program adalah penyusunan dokumen perencanaan dan evaluasi tepat waktu serta penyediaan data perencanaan pembangunan. Indikator yang akan dicapai yaitu Penyusunan dokumen evaluasi triwulanan tepat waktu sebesar 100 persen, Penyusunan dokumen perencanaan tahunan tepat waktu sebesar 100 persen, dan Persentase pemanfaatan data/informasi dalam perencanaan sebesar 100 persen.

2. Program Perencanaan Perekonomian Dan Sumber Daya Alam

Fokus program adalah penyediaan dokumen perencanaan pembangunan bidang ekonomi. Indikator yang akan dicapai yaitu Persentase ketersediaan dokumen perencanaan pembangunan bidang ekonomi sebesar 100 persen.

3. Program Perencanaan Infrastruktur Dan Kewilayahan

Fokus program adalah penyediaan dokumen perencanaan pembangunan bidang infrastruktur Wilayah, Perumahan Rakyat dan kawasan permukiman. Indikator yang akan dicapai yaitu persentase ketersediaan dokumen Perencanaan Bidang infrastruktur Wilayah, Perumahan Rakyat dan kawasan permukiman sebesar 100 persen.

4. Program Perencanaan Pemerintahan Dan Pembangunan Manusia

Fokus program adalah penyediaan dokumen perencanaan pembangunan bidang pemsosbud. Indikator yang akan dicapai yaitu persentase ketersediaan dokumen perencanaan Bidang Pemsosbud sebesar 100 persen.

5.1.5.2. Keuangan

Program yang akan dilaksanakan adalah sebagai berikut :

1. Program Pengelolaan Keuangan Daerah

Fokus program adalah ketersediaan Perda dan Perwal APBD yang tepat waktu, penerapan pelaporan keuangan berbasis SAP di OPD, penerbitan dan pencairan SP2D serta penyaluran hibah dan bansos. Indikator yang akan dicapai yaitu Ketersediaan Perda dan Perwal APBD yang tepat waktu sebesar 100 persen, Persentase OPD yang menerapkan pelaporan keuangan berbasis SAP sebesar 100 persen, Persentase pencairan SP2D atas penerbitan SP2D sebesar 100 persen, Persentase penerbitan SP2D atas pengajuan SPM dari OPD sebesar 100 persen, dan Persentase penyaluran hibah dan bansos sebesar 100 persen.

2. Program Pengelolaan Barang Milik Daerah

Fokus program adalah optimalisasi pengelolaan barang milik daerah. Indikator yang akan dicapai yaitu persentase kepemilikan sertifikat tanah pemkot sebesar 63 persen, Persentase OPD yang menyelesaikan laporan aset tetap sebesar 100 persen, dan Persentase OPD yang menyelesaikan laporan persediaan sebesar 100 persen.

3. Program Pengelolaan Pendapatan Daerah

Fokus program adalah optimalisasi pengelolaan pendapatan daerah. Indikator yang akan dicapai yaitu Persentase pencapaian target pendapatan pajak sebesar 100 persen, Persentase pencapaian target pendapatan retribusi sebesar 100 persen, dan Persentase peningkatan potensi pendapatan sebesar 4 persen.

5.1.5.3. Kepegawaian

Program yang akan dilaksanakan adalah sebagai berikut :

1. Program Kepegawaian Daerah

Fokus program adalah pengembangan kompetensi ASN dan penyediaan data PNS. Indikator yang akan dicapai yaitu Persentase kesesuaian kompetensi dengan jabatan sebesar 75 persen, Persentase ketersediaan data PNS sebesar 100 persen, dan Tingkat kepuasan PNS terhadap administrasi kepegawaian sebesar 28 Persen.

2. Program Pengembangan Sumber Daya Manusia

Fokus program adalah pengembangan karier PNS. Indikator yang akan dicapai yaitu Persentase PNS berkembang karier sebesar 36 persen.

5.1.5.4. Pendidikan Dan Pelatihan

Program yang akan dilaksanakan adalah sebagai berikut :

1. Program Pengembangan Sumber Daya Manusia

Fokus program adalah peningkatan kapasitas SDM aparatur. Indikator yang akan dicapai yaitu Persentase PNS tugas belajar dan ijin belajar sebesar 30,66 persen, dan Persentase PNS yang memiliki kompetensi sebesar 27 persen.

5.1.5.5. Penelitian Dan Pengembangan

Program yang akan dilaksanakan adalah sebagai berikut :

1. Program Penelitian Dan Pengembangan Daerah

Fokus program adalah fasilitasi penelitian PD dan kesesuaian penelitian dengan arah kebijakan. Indikator yang akan dicapai yaitu Persentase kesesuaian penelitian dengan arah kebijakan selama periode RPJMD sebesar 50 persen, dan Persentase PD yang difasilitasi dalam inovasi daerah sebesar 95 persen.

5.1.6. Unsur Pengawasan Urusan Pemerintahan

5.1.6.1. Inspektorat Daerah

Program yang akan dilaksanakan adalah sebagai berikut :

1. Program Penyelenggaraan Pengawasan

Fokus program adalah pemenuhan infrastruktur KPA-Kapabilitas APIP, pengawasan internal wilayah Irbanwil I dan II, dan penyelesaian TLHP APF. Indikator yang akan dicapai yaitu Persentase capaian target pemenuhan infrastruktur KPA-kapabilitas APIP sebesar 70 persen, Persentase capaian target pengawasan internal pada wilayah Irbanwil I sebesar 100 persen, Persentase capaian target pengawasan internal pada wilayah Irbanwil II sebesar 100 persen, dan Persentase penyelesaian TLHP APF sebesar 85 persen.

2. Program Perumusan Kebijakan, Pendampingan Dan Asistensi

Fokus program adalah monitoring evaluasi pembangunan ZI, penyelenggaraan SPIP, dan penyelesaian kasus/pengaduan masyarakat. Indikator yang akan dicapai yaitu Persentase OPD dengan hasil evaluasi pembangunan ZI minimal B sebesar 64,52 persen, Persentase OPD yang menyelenggarakan SPIP level berkembang sebesar 77,42 persen, dan Persentase penyelesaian kasus-kasus / pengaduan masyarakat sebesar 100 persen.

5.1.7. Unsur Kewilayahan

5.1.7.1. Kecamatan

Program yang akan dilaksanakan adalah sebagai berikut :

1. Program Pemberdayaan Masyarakat Desa Dan Kelurahan

Fokus program adalah fasilitasi pemberdayaan masyarakat dan penyelenggaraan lembaga kemasyarakatan di kecamatan. Indikator yang akan dicapai yaitu Tingkat kinerja bidang pemerintahan Kecamatan / Kelurahan di Wilayah Utara sebesar 100 Persen, Tingkat kinerja bidang pembangunan Kecamatan / Kelurahan di Wilayah Utara sebesar 100 Persen, Tingkat kinerja bidang pembinaan kemasyarakatan Kecamatan / Kelurahan di Wilayah Utara sebesar 100 Persen, Tingkat kinerja bidang pemerintahan Kecamatan / Kelurahan di Wilayah Selatan sebesar 100 Persen, Tingkat kinerja bidang pembangunan Kecamatan / Kelurahan di Wilayah Selatan sebesar 100 Persen, Tingkat kinerja bidang pembinaan kemasyarakatan Kecamatan / Kelurahan di Wilayah Selatan sebesar 100 Persen, Tingkat kinerja bidang pemerintahan Kecamatan / Kelurahan di Wilayah Barat sebesar 100 Persen, Tingkat kinerja bidang pembangunan Kecamatan / Kelurahan di Wilayah Barat sebesar 100 Persen, Tingkat kinerja bidang pembinaan kemasyarakatan Kecamatan / Kelurahan di Wilayah Barat sebesar 100 Persen, Tingkat kinerja bidang pemerintahan Kecamatan / Kelurahan di Wilayah Timur sebesar 100 Persen, Tingkat kinerja bidang pembangunan Kecamatan / Kelurahan di Wilayah Timur sebesar 100 Persen, dan Tingkat kinerja bidang pembinaan kemasyarakatan Kecamatan / Kelurahan di Wilayah Timur sebesar 100 Persen.

5.1.8. Unsur Pemerintahan Umum

5.1.8.1. Kesatuan Bangsa Dan Politik

Program yang akan dilaksanakan adalah sebagai berikut :

1. Program Peningkatan Peran Partai Politik Dan Lembaga Pendidikan Melalui Pendidikan Politik Dan Pengembangan Etika Serta Budaya Politik

Fokus program adalah pelaksanaan koordinasi di bidang pendidikan politik. Indikator yang akan dicapai yaitu persentase pemilih pemula yang terdidik politik sebesar 17,12 persen.

2. Program Pembinaan Dan Pengembangan Ketahanan Ekonomi, Sosial, Dan Budaya

Fokus program adalah koordinasi, pembinaan bidang Ketahanan Ekonomi dan sosial budaya. Indikator yang akan dicapai yaitu Persentase penurunan kasus narkoba sebesar 23,08 persen.

3. Program Peningkatan Kewaspadaan Nasional Dan Peningkatan Kualitas Dan Fasilitasi Penanganan Konflik Sosial

Fokus program adalah optimalisasi penanganan kerawanan sosial. Indikator yang akan dicapai yaitu Persentase penanganan kerawanan sosial sebesar 100 persen.

5.1.9. Non Urusan

5.1.9.1. Non Urusan

Program yang akan dilaksanakan adalah sebagai berikut :

1. Program Penunjang Urusan Pemerintahan Daerah

Fokus program adalah Penyediaan laporan capaian kinerja, peningkatan sarana dan prasarana aparatur dan pelayanan administrasi perkantoran. Indikator yang akan dicapai yaitu Pengaduan yang diterima sebanyak 0 kasus, Persentase ketersediaan laporan capaian kinerja sebanyak 5 dokumen, Persentase pelaksanaan pemeliharaan gedung/kantor, kendaraan dinas operasional, pengadaan dan pemeliharaan peralatan kantor dan rumah tangga sebesar 100 Persen, dan Persentase pelaksanaan surat menyurat, sumber daya air dan listrik, ATK, cetak dan penggandaan makan minum serta rapat koordinasi dan konsultasi sebesar 100 Persen.

5.2. KERANGKA PENDANAAN TAHUN 2021

Berdasarkan hasil analisis keuangan pada bab sebelumnya, Anggaran Pendapatan dan Belanja (APBD) Kota Pekalongan bertambah sebesar Rp.59.747.342.000 dari semula Rp.983.948.191.000 (APBD Penetapan) menjadi Rp.1.043.695.533.000 (Perubahan RKPD). Kerangka pendanaan untuk tahun 2021 secara lengkap disajikan dalam tabel berikut.

Tabel 5.1 Perubahan Kerangka Pendapatan, Belanja dan Pembiayaan Daerah Kota Pekalongan Tahun 2021

URAIAN	RKPD 2021	APBD 2021	PERUBAHAN RKPD 2021	Selisih Dengan RKPD	Selisih Dengan APBD
1	2	3	4	5(4-2)	6(4-3)
PENDAPATAN	937.415.373.000	937.933.186.000	932.653.232.000	-4.762.141.000	-5.279.954.000
PENDAPATAN ASLI DAERAH (PAD)	191.927.400.000	203.812.400.000	214.008.310.000	22.080.910.000	10.195.910.000
Pendapatan Pajak Daerah	72.900.000.000	82.600.000.000	82.000.000.000	9.100.000.000	-600.000.000
Hasil Retribusi Daerah	14.330.000.000	15.809.000.000	16.282.910.000	1.952.910.000	473.910.000
Hasil Pengelolaan Kekayaan Daerah Yang Dipisahkan	4.959.000.000	5.632.000.000	5.803.900.000	844.900.000	171.900.000
Lain-lain Pendapatan Asli Daerah Yang Sah	99.738.400.000	99.771.400.000	109.921.500.000	10.183.100.000	10.150.100.000
PENDAPATAN TRANSFER	723.109.333.000	711.742.146.000	693.547.857.000	-29.561.476.000	-18.194.289.000
Transfer Pemerintah Pusat - Dana Perimbangan	636.784.333.000	621.781.929.000	602.819.457.000	-33.964.876.000	-18.962.472.000
Bagi Hasil Pajak	31.848.984.000	23.583.183.000	25.068.114.756	-4.079.258.244	1.484.931.756
Bagi Hasil Sumber Daya Alam	0	1.504.841.000	1.925.086.244	-776.524.756	420.245.244
Dana Alokasi Umum	447.050.244.000	440.508.045.000	426.399.738.000	-20.650.506.000	-14.108.307.000
Dana Alokasi Khusus	126.976.389.000	134.656.335.000	127.896.993.000	920.604.000	-6.759.342.000
Dana Insentif Daerah	30.908.716.000	21.529.525.000	21.529.525.000	-9.379.191.000	-
Transfer Pemerintah Provinsi	86.325.000.000	89.960.217.000	90.728.400.000	4.403.400.000	768.183.000
Dana Bagi hasil Pajak dari Propinsi	74.000.000.000	78.202.217.000	78.870.400.000	4.870.400.000	668.183.000
Bantuan Keuangan Provinsi	12.325.000.000	11.758.000.000	11.758.000.000	-567.000.000	-
Bantuan Keuangan Umum Dari Pemerintah Daerah Kabupaten/Kota	0	0	100.000.000	100.000.000	100.000.000
LAIN-LAIN PENDAPATAN DAERAH YANG SAH	22.378.640.000	22.378.640.000	25.097.065.000	2.718.425.000	2.718.425.000
Pendapatan Hibah dari Badan/Lembaga/ Organisasi Dalam Negeri	22.378.640.000	22.378.640.000	25.097.065.000	2.718.425.000	2.718.425.000

URAIAN	RKPD 2021	APBD 2021	PERUBAHAN RKPD 2021	Selisih Dengan RKPD	Selisih Dengan APBD
1	2	3	4	5(4-2)	6(4-3)
BELANJA	970.415.373.000	983.948.191.000	1.043.695.533.000	73.280.160.000	59.747.342.000
PEMBIAYAAN DAERAH	33.000.000.000	46.015.005.000	111.042.301.000	78.042.301.000	65.027.296.000
PENERIMAAN PEMBIAYAAN	40.000.000.000	50.265.005.000	112.542.301.000	72.542.301.000	62.277.296.000
Penggunaan SiLPA	40.000.000.000	50.265.005.000	112.542.301.000	72.542.301.000	62.277.296.000
Pencairan Dana Cadangan	0	0	0	0	0
Hasil Penjualan Kekayaan Daerah yang Dipisahkan	0	0	0	0	0
Penerimaan Pinjaman Daerah	0	0	0	0	0
Penerimaan Kembali Pemberian Pinjaman Daerah	0	0	0	0	0
Penerimaan Pembiayaan Lainnya Sesuai dengan Ketentuan Peraturan Perundang-Undangan	0	0	0	0	0
PENGELUARAN PEMBIAYAAN	7.000.000.000	4.250.000.000	1.500.000.000	-5.500.000.000	-2.750.000.000
Pembentukan Dana Cadangan	2.000.000.000	0	1.000.000.000	-1.000.000.000	1.000.000.000
Penyertaan Modal Daerah	5.000.000.000	4.250.000.000	500.000.000	-4.500.000.000	-3.750.000.000
Pembayaran Cicilan Pokok Utang yang Jatuh Tempo	0	0	0	0	0
Pemberian Pinjaman Daerah	0	0	0	0	0
Pengeluaran Pembiayaan Lainnya Sesuai dengan Ketentuan Peraturan Perundang-Undangan	0	0	0	0	0

Sumber : BKD Kota Pekalongan, Bappeda Kota Pekalongan, 2021

Berkenaan dengan Peraturan Menteri Keuangan Republik Indonesia Nomor 17/PMK.07/2021 tentang Pengelolaan Transfer ke Daerah dan Dana Desa Tahun Anggaran 2021 dalam rangka Mendukung Penanganan Pandemi *Corona Virus Disease 2019 (COVID-19)* dan Dampaknya dan memperhatikan Surat Edaran Menteri Keuangan Nomor : SE-2/PK/2021 tentang Penyesuaian Penggunaan Anggaran Transfer Ke Daerah dan Dana Desa Tahun Anggaran 2021 untuk Penanganan Pandemi Corona Virus Disease Tahun 2019, Pemerintah Kota Pekalongan melakukan *refocusing* anggaran antara lain sebagai berikut :

- a. Penurunan pendapatan yang disebabkan penyesuaian pendapatan transfer dan pendapatan asli daerah serta mengakomodir penganggaran Bantuan Keuangan Umum Dari Pemerintah Daerah Kabupaten/Kota (yang berasal dari Pemerintah Kabupaten Banjarnegara), sehingga semula Rp.937.933.186.000 menjadi Rp.932.653.232.000;
- b. Refocussing dan penambahan Belanja Daerah meliputi Belanja Operasi, Belanja Modal dan Belanja Tidak Terduga diperuntukkan untuk penganggaran Belanja penanganan pandemi *COVID-19*, insentif tenaga kesehatan, termasuk untuk pelaksanaan penanganan pandemi COVID 19 di kelurahan melalui penyediaan anggaran yang disesuaikan dengan kebutuhan masing-masing kelurahan dan digunakan antara lain untuk kegiatan pos komando tingkat kelurahan dan untuk kebutuhan lainnya yang bersifat urgent, sehingga semula belanja daerah Rp.983.948.191.000 bertambah menjadi Rp.1.043.695.533.000;

- c. Penambahan komponen pembiayaan, penerimaan pembiayaan bertambah sebesar Rp.62.277.296.000 yang bersumber dari penambahan SiLPA tahun lalu, SiLPA DID Tambahan, SiLPA BOK Tambahan, SiLPA DBHCHT dan SiLPA Hibah Pilkada Tahun 2020, sedangkan pengeluaran pembiayaan terjadi penurunan sebesar Rp.3.750.000.000 yang berasal dari penundaan penyertaan modal BUMD sesuai kemampuan keuangan daerah semula Rp. 4.250.000.000 menjadi Rp.500.000.000, sehingga penganggaran pembiayaan netto semula Rp.46.015.005.000 menjadi Rp.111.042.301.000.

Adapun pagu indikatif tiap Perangkat Daerah berdasarkan prioritas ditunjukkan dalam Tabel 5.2. berikut.

Tabel 5.2 Pagu Indikatif Kota Pekalongan Tahun 2021

NO	NAMA OPD	RKPD 2021	APBD 2021	Perubahan RKPD 2021	Selisih dengan RKPD	Selisih dengan APBD
1	2	3	4	5	6(5-3)	7(5-4)
1	Dinas Pendidikan	240.235.981.000	268.810.371.000	264.164.116.000	23.928.135.000	-4.646.255.000
2	Dinas Kesehatan	95.006.153.000	89.429.720.000	118.951.313.000	23.945.160.000	29.521.593.000
	RSUD Bendan	87.128.356.000	84.244.821.000	115.947.711.000	28.819.355.000	31.702.890.000
	Puskesmas Bendan	3.151.477.000	3.182.473.000	3.388.547.000	237.070.000	206.074.000
	Puskesmas Kramatsari	1.238.902.000	1.231.373.000	1.313.335.000	74.433.000	81.962.000
	Puskesmas Tirto	1.552.895.000	1.583.890.000	1.685.698.000	132.803.000	101.808.000
	Puskesmas Medono	1.122.573.000	1.153.568.000	1.217.878.000	95.305.000	64.310.000
	Puskesmas Noyontaan	1.316.364.000	1.329.835.000	1.357.939.000	41.575.000	28.104.000
	Puskesmas Tondano	1.259.774.000	1.290.270.000	1.381.926.000	122.152.000	91.656.000
	Puskesmas Klego	1.364.277.000	1.395.273.000	1.489.949.000	125.672.000	94.676.000
	Puskesmas Sokorejo	1.630.465.000	1.660.960.000	1.784.154.000	153.689.000	123.194.000
	Puskesmas Dukuh	1.441.449.000	1.430.445.000	1.579.560.000	138.111.000	149.115.000
	Puskesmas Krapyak Kidul	1.596.723.000	1.627.719.000	1.741.725.000	145.002.000	114.006.000
	Puskesmas Kusuma Bangsa	2.586.805.000	2.634.792.000	2.686.315.000	99.510.000	51.523.000
	Puskesmas Jenggot	1.745.426.000	1.758.897.000	1.848.879.000	103.453.000	89.982.000
	Puskesmas Pekalongan Selatan	2.409.110.000	2.415.130.000	2.553.466.000	144.356.000	138.336.000
	Puskesmas Buaran	1.064.095.000	1.094.590.000	1.249.858.000	185.763.000	155.268.000
3	Dinas Pekerjaan Umum dan Penataan Ruang	90.012.748.000	73.185.597.000	82.532.959.000	-7.479.789.000	9.347.362.000
4	Dinas Perumahan Rakyat dan Kawasan Permukiman	32.446.814.000	34.413.600.000	36.450.973.000	4.004.159.000	2.037.373.000
5	Satuan Polisi Pamong Praja	11.910.319.000	12.896.457.000	12.300.795.000	390.476.000	-595.662.000
6	Badan Penanggulangan Bencana Daerah	3.096.619.000	3.033.869.000	2.825.523.000	-271.096.000	-208.346.000
7	Dinas Sosial, Pengendalian Penduduk dan Keluarga Berencana	11.934.358.000	10.828.023.000	10.384.689.000	-1.549.669.000	-443.334.000
8	Dinas Lingkungan Hidup	24.161.143.000	26.653.423.000	25.628.337.000	1.467.194.000	-1.025.086.000
9	Dinas Kependudukan dan Pencatatan Sipil	5.711.105.000	5.744.454.000	5.473.085.000	-238.020.000	-271.369.000

NO	NAMA OPD	RKPD 2021	APBD 2021	Perubahan RKPD 2021	Selisih dengan RKPD	Selisih dengan APBD
1	2	3	4	5	6(5-3)	7(5-4)
10	Dinas Pemberdayaan Masyarakat, Perempuan dan Perlindungan Anak	5.821.874.000	6.299.304.000	5.719.206.000	-102.668.000	-580.098.000
11	Dinas Perhubungan	28.114.625.000	26.306.738.000	26.062.678.000	-2.051.947.000	-244.060.000
12	Dinas Komunikasi dan Informatika	10.272.416.000	12.818.116.000	12.491.224.000	2.218.808.000	-326.892.000
13	Dinas Penanaman Modal dan Pelayanan Terpadu Satu Pintu	6.123.395.000	6.603.107.000	6.401.643.000	278.248.000	-201.464.000
14	Dinas Kearsipan dan Perpustakaan	4.336.719.000	4.386.369.000	3.916.740.000	-419.979.000	-469.629.000
15	Dinas Kelautan dan Perikanan	9.211.335.000	10.173.585.000	9.760.068.000	548.733.000	-413.517.000
16	Dinas Pariwisata, Kebudayaan, Kepemudaan dan Olahraga	23.611.766.000	23.437.221.000	18.439.929.000	-5.171.837.000	-4.997.292.000
17	Dinas Pertanian dan Pangan	6.194.904.000	7.407.654.000	7.336.003.000	1.141.099.000	-71.651.000
18	Dinas Perdagangan, Koperasi, Usaha Kecil dan Menengah	33.225.146.000	25.406.497.000	23.306.804.000	-9.918.342.000	-2.099.693.000
19	Dinas Perindustrian dan Tenaga Kerja	8.464.190.000	8.788.095.000	8.921.881.000	457.691.000	133.786.000
	Sekretariat Daerah	-	-	-	-	-
20	Bagian Pemerintahan	1.019.890.000	1.147.085.000	1.122.825.000	102.935.000	-24.260.000
21	Bagian Hukum	1.309.265.000	1.309.265.000	1.105.145.000	-204.120.000	-204.120.000
22	Bagian Organisasi	617.372.000	617.372.000	579.099.000	-38.273.000	-38.273.000
23	Bagian Perekonomian Dan SDA	443.200.000	403.200.000	833.805.000	390.605.000	430.605.000
24	Bagian Pengadaan Barang/Jasa Dan Administrasi	728.200.000	835.600.000	758.956.000	30.756.000	-76.644.000
25	Bagian Kesejahteraan Rakyat	20.050.249.000	22.894.249.000	21.916.673.000	1.866.424.000	-977.576.000
26	Bagian Umum	30.319.046.000	30.516.296.000	29.177.098.000	-1.141.948.000	-1.339.198.000
27	Bagian Protokol Dan Komunikasi Pimpinan	1.720.210.000	1.620.210.000	1.688.226.000	-31.984.000	68.016.000
28	Sekretariat DPRD	52.115.302.000	50.212.552.000	50.239.838.000	-1.875.464.000	27.286.000
29	Badan Perencanaan Pembangunan, Penelitian dan Pengembangan Daerah	9.733.601.000	8.958.351.000	7.755.751.000	-1.977.850.000	-1.202.600.000
30	Badan Keuangan Daerah	23.161.005.000	26.384.313.000	35.602.226.000	12.441.221.000	9.217.913.000
31	Badan Kepegawaian, Pendidikan dan Pelatihan Daerah	7.941.872.000	7.939.122.000	8.998.715.000	1.056.843.000	1.059.593.000
32	Inspektorat	5.856.280.000	5.842.730.000	5.183.789.000	-672.491.000	-658.941.000
33	Kecamatan Pekalongan Utara	8.428.382.000	8.477.632.000	7.891.032.000	-537.350.000	-586.600.000
	Kelurahan Kandang Panjang	598.215.000	523.215.000	533.150.000	-65.065.000	9.935.000
	Kelurahan Panjang	563.223.000	575.223.000	581.498.000	18.275.000	6.275.000

NO	NAMA OPD	RKPD 2021	APBD 2021	Perubahan RKPD 2021	Selisih dengan RKPD	Selisih dengan APBD
1	2	3	4	5	6(5-3)	7(5-4)
	Wetan					
	Kelurahan Degayu	450.941.000	458.441.000	464.996.000	14.055.000	6.555.000
	Kelurahan Bandengan	455.846.000	455.846.000	467.126.000	11.280.000	11.280.000
	Kelurahan Krpyak	964.965.000	1.174.965.000	1.128.130.000	163.165.000	-46.835.000
	Kelurahan Padukuhan Kraton	668.038.000	763.038.000	735.743.000	67.705.000	-27.295.000
	Kelurahan Panjang Baru	541.203.000	541.203.000	547.303.000	6.100.000	6.100.000
34	Kecamatan Pekalongan Selatan	7.688.754.000	7.836.004.000	7.269.752.000	-419.002.000	-566.252.000
	Kelurahan Jenggot	519.919.000	523.769.000	534.359.000	14.440.000	10.590.000
	Kelurahan Buaran Kradenan	531.965.000	535.815.000	538.666.000	6.701.000	2.851.000
	Kelurahan Kuripan Kertoharjo	560.355.000	567.705.000	613.275.000	52.920.000	45.570.000
	Kelurahan Kuripan Yosorejo	571.639.000	578.989.000	589.379.000	17.740.000	10.390.000
	Kelurahan Soko Duwet	524.021.000	531.371.000	539.578.000	15.557.000	8.207.000
	Kelurahan Banyurip	571.559.000	571.559.000	583.179.000	11.620.000	11.620.000
35	Kecamatan Pekalongan Barat	8.736.688.000	8.733.938.000	7.844.981.000	-891.707.000	-888.957.000
	Kelurahan Medono	719.862.000	759.862.000	766.933.000	47.071.000	7.071.000
	Kelurahan Podosugih	703.055.000	714.195.000	721.615.000	18.560.000	7.420.000
	Kelurahan Tirto	532.701.000	532.701.000	543.396.000	10.695.000	10.695.000
	Kelurahan Sapuro Kebulen	759.852.000	699.992.000	711.107.000	-48.745.000	11.115.000
	Kelurahan Bendan Kergon	817.085.000	786.195.000	801.285.000	-15.800.000	15.090.000
	Kelurahan Pasirkraonkramat	914.114.000	800.254.000	850.799.000	-63.315.000	50.545.000
	Kelurahan Pringrejo	822.389.000	783.860.000	795.660.000	-26.729.000	11.800.000
36	Kecamatan Pekalongan Timur	9.023.985.000	13.507.764.000	11.400.505.000	2.376.520.000	-2.107.259.000
	Kelurahan Kauman	718.899.000	818.899.000	820.866.000	101.967.000	1.967.000
	Kelurahan Poncol	733.604.000	968.604.000	955.976.000	222.372.000	-12.628.000
	Kelurahan Klego	517.171.000	517.171.000	522.726.000	5.555.000	5.555.000
	Kelurahan Gamer	471.016.000	471.016.000	484.786.000	13.770.000	13.770.000
	Kelurahan Noyontaansari	627.844.000	757.844.000	774.179.000	146.335.000	16.335.000
	Kelurahan Setono	670.695.000	700.695.000	705.671.000	34.976.000	4.976.000
	Kelurahan Kali Baros	576.551.000	556.551.000	560.724.000	-15.827.000	4.173.000
	Kantor Kesatuan Bangsa dan Politik	3.915.044.000	4.387.294.000	4.160.106.000	245.062.000	-227.188.000
	Total	970.415.373.000	983.948.191.000	1.043.695.533.000	73.280.160.000	59.747.342.000

Sumber : Bappeda Kota Pekalongan, 2021

Secara lengkap perubahan rencana program dan kegiatan daerah tahun 2021 disajikan pada tabel 5.3 berikut.

Tabel 5.3 Perubahan Rencana Program dan Kegiatan Pemerintah Daerah Kota Pekalongan Tahun 2021

KODE	NAMA OPD / PROGRAM / KEGIATAN / SUB KEGIATAN	LOKASI	PENETAPAN RPKD				APBD				PERUBAHAN RPKD				PAGU BERTAMBAH/ BERKURANG (Rp.)	
			URAIAN INDIKATOR	TARGET	SATUAN	JUMLAH (Rp.)	URAIAN INDIKATOR	TARGET	SATUAN	JUMLAH (Rp.)	URAIAN INDIKATOR	TARGET	SATUAN	JUMLAH (Rp.)	TERHADAP RPKD	TERHADAP APBD
1.01.0.00.0.0 0.01.00	Dinas Pendidikan					240.235.981.000				268.810.371.000				264.164.116.000	23.928.135.000	-4.646.255.000
	02. PROGRAM PENGELOLAAN PENDIDIKAN	Kota Pekalongan	1. Rasio Kondisi sarana dan prasarana layak pakai 2. Angka partisipasi kesetaraan	80 40	persen persen	75.236.898.000	1. Rasio Kondisi sarana dan prasarana layak pakai 2. Angka partisipasi kesetaraan	80 40	persen persen	87.353.038.000	1. Rasio Kondisi sarana dan prasarana layak pakai 2. Angka partisipasi kesetaraan	80 40	persen persen	86.180.884.500	10.943.986.500	-1.172.153.500
	201. Pengelolaan Pendidikan Sekolah Dasar	Kota Pekalongan	Rasio Kondisi sarana dan prasarana layak pakai	80	persen	34.203.628.000	Rasio Kondisi sarana dan prasarana layak pakai	80	persen	38.781.557.000	Rasio Kondisi sarana dan prasarana layak pakai	80	persen	38.360.314.000	4.156.686.000	-421.243.000
	02. Penambahan Ruang Kelas Baru	Kota Pekalongan	Jumlah ruang kelas SD/MI yang dibangun	9	ruang	1.860.050.000	Jumlah ruang kelas SD yang dibangun	2	ruang	3.239.375.000	Jumlah ruang kelas SD yang dibangun	2	ruang	2.889.375.000	1.029.325.000	-350.000.000
	06. Pembangunan Sarana, Prasarana dan Utilitas Sekolah	Kota Pekalongan	1. Jumlah Musholla sekolah yang dibangun 2. Jumlah Pagar Sekolah SD/MI yang dibangun 3. Jumlah KM/WC SD/MI yang dibangun 4. Jumlah Halaman SD/MI yang dibangun 5. Jumlah Meubelair SD/MI yang dibeli 6. Jumlah KM/WC (Toilet) SD/MI yang dibangun 7. Jumlah Ruang Perpustakaan SD/MI yang dibangun 8. Jumlah Ruang Guru SD/MI yang dibangun	2 3 3 3 5 5 2 2	unit pekerjaan ruang pekerjaan set unit ruang ruang	3.052.350.000	1. Jumlah Halaman SD/MI yang dibangun 2. Jumlah KM/WC SD/MI yang dibangun 3. Jumlah Musholla sekolah yang dibangun 4. Jumlah Pagar Sekolah SD/MI yang dibangun 5. Jumlah KM/WC (Toilet) SD/MI yang dibangun (DAK) 6. Jumlah Ruang Guru SD/MI yang dibangun (DAK) 7. Jumlah Ruang Perpustakaan SD/MI yang dibangun (DAK) 8. Jumlah Ruang Guru SD/MI yang dibangun (DAK)	3 3 2 3 5 2 2	pekerjaan ruang unit pekerjaan unit ruang ruang	1.684.883.000	1. Jumlah Halaman SD/MI yang dibangun 2. Jumlah KM/WC SD/MI yang dibangun 3. Jumlah Musholla sekolah yang dibangun 4. Jumlah Ruang Guru SD/MI yang dibangun (DAK) 5. Jumlah Pagar Sekolah SD/MI yang dibangun (DAK) 6. Jumlah KM/WC (Toilet) SD/MI yang dibangun (DAK) 7. Jumlah Ruang Guru SD/MI yang dibangun (DAK) 8. Jumlah Ruang Perpustakaan SD/MI yang dibangun (DAK)	3 0 1 1 4 3 0 0	pekerjaan ruang unit ruang pekerjaan unit ruang ruang	1.683.350.000	-1.369.000.000	-1.533.000
	08. Rehabilitasi Sedang/Berat Ruang Kelas	Kota Pekalongan	-	-	-	50.000.000	1. Jumlah kelas SD/MI yang direhab 2. Jumlah lembaga/ormas yang difasilitasi hibah	10 1	ruang lembaga/ ormas	545.500.000	1. Jumlah kelas SD/MI yang direhab 2. Jumlah lembaga/ormas yang difasilitasi hibah 3. Jumlah kelas SD/MI yang direhab (DAK) 4. Jumlah lembaga/ormas yang difasilitasi hibah (DAK)	4 2 64 2	ruang lembaga/ ormas ruang lembaga/ ormas	9.373.500.000	9.323.500.000	8.828.000.000
	09. Rehabilitasi Sedang/Berat Ruang Guru/Kepala Sekolah/TU	Kota Pekalongan	-	-	-	0	-	-	-	0	Jumlah Ruang Guru/KS/TU yang direhab (DAK)	10	ruang	1.247.500.000	1.247.500.000	1.247.500.000
	11. Rehabilitasi Sedang/Berat Perpustakaan Sekolah	Kota Pekalongan	-	-	-	0	-	-	-	0	Jumlah Ruang Perpustakaan yang direhab (DAK)	11	ruang	1.320.000.000	1.320.000.000	1.320.000.000
	12. Rehabilitasi Sedang/Berat Sarana, Prasarana dan Utilitas Sekolah	Kota Pekalongan	1. Jumlah kelas SD/MI yang direhab 2. Jumlah KM/WC SD/MI yang direhab 3. Jumlah Musholla SD/MI yang direhab 4. Jumlah kelas SD/MI yang direhab 5. Jumlah KM/WC SD/MI yang direhab 6. Jumlah Ruang Perpustakaan yang direhab 7. Jumlah Ruang Guru SD/MI yang direhab	10 10 3 35 20 5 2	ruang unit unit ruang unit ruang ruang	4.525.850.000	1. Jumlah kelas SD/MI yang direhab (DAK) 2. Jumlah KM/WC SD/MI yang direhab (DAK) 3. Jumlah Ruang Guru SD/MI yang direhab (DAK) 4. Jumlah Ruang Perpustakaan yang direhab (DAK) 5. Jumlah KM/WC SD/MI yang direhab 6. Jumlah Musholla SD/MI yang direhab	35 20 2 5 10 3	ruang unit ruang ruang unit unit	13.142.559.000	1. Jumlah kelas SD/MI yang direhab (DAK) 2. Jumlah KM/WC SD/MI yang direhab (DAK) 3. Jumlah Ruang Guru SD/MI yang direhab (DAK) 4. Jumlah Ruang Perpustakaan yang direhab (DAK) 5. Jumlah KM/WC SD/MI yang direhab 6. Jumlah Musholla SD/MI yang direhab	53 0 0 0 4 2	ruang unit ruang ruang unit unit	1.648.592.000	-2.877.258.000	-
																11.493.967.000

KODE	NAMA OPD / PROGRAM / KEGIATAN / SUB KEGIATAN	LOKASI	PENETAPAN RKPD				APBD				PERUBAHAN RKPD				PAGU BERTAMBAH/ BERKURANG (Rp.)	
			URAIAN INDIKATOR	TARGET	SATUAN	JUMLAH (Rp.)	URAIAN INDIKATOR	TARGET	SATUAN	JUMLAH (Rp.)	URAIAN INDIKATOR	TARGET	SATUAN	JUMLAH (Rp.)	TERHADAP RPKD	TERHADAP APBD
	14. Pengadaan Mebel Sekolah	Kota Pekalongan	-	-	-	0	Jumlah Meubelair SD/MI yang dibeli	5	set	320.000.000	1. Jumlah Meubelair SD/MI yang dibeli 2. Jumlah Lembaga/ormas yang difasilitasi hibah	5 7	set set	320.000.000	320.000.000	0
	15. Pengadaan Alat Rumah Tangga Sekolah	Kota Pekalongan	-	-	-	0	Jumlah SDN penerima FOP (fasilitasi pengadaan alat RT sekolah)	71	satuan pendidikan	372.000.000	Jumlah SDN penerima FOP (fasilitasi pengadaan alat RT sekolah)	71	satuan pendidikan	250.000.000	250.000.000	-122.000.000
	16. Pengadaan Perlengkapan Sekolah	Kota Pekalongan	1. Jumlah Alat Kesenian yang diadakan 2. Jumlah Alat Drum band yang diadakan	1 1	set set	170.000.000	1. Jumlah Alat Drum band yang diadakan 2. Jumlah Alat Kesenian yang diadakan	1 1	set set	378.000.000	1. Jumlah Alat Drum band yang diadakan 2. Jumlah Alat Kesenian yang diadakan	1 1	set set	378.000.000	208.000.000	0
	18. Pemeliharaan Rutin Bangunan Gedung dan Ruang	Kota Pekalongan	-	-	-	0	Jumlah SDN penerima FOP (fasilitasi pemeliharaan rutin bangunan sekolah)	71	satuan pendidikan	620.000.000	Jumlah SDN penerima FOP (fasilitasi pemeliharaan rutin bangunan sekolah)	71	satuan pendidikan	420.000.000	420.000.000	-200.000.000
	19. Pemeliharaan Rutin Sarana, Prasarana dan Utilitas Sekolah	Kota Pekalongan	-	-	-	0	Jumlah SDN penerima FOP (fasilitasi pemeliharaan rutin sarana, prasarana dan utilitas sekolah)	71	satuan pendidikan	120.000.000	Jumlah SDN penerima FOP (fasilitasi pemeliharaan rutin sarana, prasarana dan utilitas sekolah)	71	satuan pendidikan	120.000.000	120.000.000	0
	22. Pengadaan Alat Praktikum dan Peraga Siswa	Kota Pekalongan	-	-	-	0	Jumlah alat praktik dan peraga siswa yang diadakan	1	unit	2.093.500.000	Jumlah alat praktik dan peraga siswa yang diadakan	284	unit	2.153.500.000	2.153.500.000	60.000.000
	23. Penyelenggaraan Proses Belajar dan Ujian bagi Peserta Didik	Kota Pekalongan	1. Jumlah sekolah yang mengikuti pendidikan karakter 2. Jumlah siswa yang mengikuti bintek penerapan pendidikan karakter 3. Jumlah pendidik BTQ SD/MI yang menerima honor 4. Jumlah pendidik BTQ SMP/MTs yang menerima honor 5. Jumlah SD/MI penyelenggara UAS yang terfasilitasi 6. Penyusunan Soal UAS SD/MI 7. Jumlah penyelenggara SD Inklusi	130 350 1037 93 146 1 4	sekolah orang orang sekolah kegiatan sekolah	2.000.538.000	1. Jumlah SD/MI penyelenggara UAS yang terfasilitasi 2. Penyusunan Soal UAS SD/MI 3. Jumlah penyelenggara SD Inklusi	146 1 4	sekolah kegiatan sekolah	457.000.000	1. Jumlah SD/MI penyelenggara UAS yang terfasilitasi 2. Penyusunan Soal UAS SD/MI 3. Jumlah penyelenggara SD Inklusi 4. Jumlah sekolah yang difasilitasi kegiatan AKM 5. Jumlah sekolah yang difasilitasi penyusunan soal PAT (penilaian akhir tahun)	0 0 103 103	sekolah kegiatan sekolah sekolah	440.250.000	-1.560.288.000	-16.750.000
	Penyiapan dan Tindak Lanjut Evaluasi Satuan Pendidikan Dasar	Kota Pekalongan	1. Jumlah SD/MI yang tercakup penghitungan capaian SPM 2. jumlah kegiatan pematapan akreditasi	149 1	SD/MI kegiatan	55.000.000	-	-	-	0	-	-	-	0	-55.000.000	0
	25. Pembinaan Minat, Bakat dan Kreativitas Siswa	Kota Pekalongan	1. Jumlah Jenis Kompetisi Jenjang SD/SMP Tk. Kecamatan yang difasilitasi 2. Jumlah Jenis Kompetisi Jenjang SD/SMP Tk. Kota yang difasilitasi 3. Jumlah Kegiatan pengembangan kreasi dan Inovasi Pendidikan jenjang SD 4. Jumlah lomba yang dilaksanakan dalam kegiatan pesta siaga tingkat kecamatan 5. Jumlah lomba yang dilaksanakan dalam kegiatan pesta siaga tingkat kota 6. Jumlah sekolah yg terfasilitasi kegiatan kepramukaan	5 5 1 7 7 150	kegiatan kegiatan kegiatan lomba lomba sekolah	134.500.000	1. Jumlah Jenis Kompetisi Jenjang SD Tk. Kecamatan yang difasilitasi 2. Jumlah Jenis Kompetisi Jenjang SD Tk. Kota yang difasilitasi 3. Jumlah lomba yang dilaksanakan dalam kegiatan pesta siaga tingkat kecamatan 4. Jumlah lomba yang dilaksanakan dalam kegiatan pesta siaga tingkat kota 5. Jumlah sekolah yg terfasilitasi kegiatan kepramukaan	5 5 7 7 146	kegiatan kegiatan lomba lomba sekolah	86.000.000	1. Jumlah Jenis Kompetisi Jenjang SD Tk. Kecamatan yang difasilitasi 2. Jumlah Jenis Kompetisi Jenjang SD Tk. Kota yang difasilitasi 3. Jumlah lomba yang dilaksanakan dalam kegiatan pesta siaga tingkat kecamatan 4. Jumlah lomba yang dilaksanakan dalam kegiatan pesta siaga tingkat kota 5. Jumlah sekolah yg terfasilitasi kegiatan kepramukaan	0 0 0 0 0	kegiatan kegiatan lomba lomba sekolah	36.750.000	-97.750.000	-49.250.000
	26. Penyediaan Pendidik dan Tenaga Kependidikan bagi Satuan Pendidikan Sekolah Dasar	Kota Pekalongan	-	-	-	0	1. Jumlah Guru Pendamping Khusus Inklusi SD yang menerima honor 2. Jumlah sekolah yg terfasilitasi penyelenggaraan inklusi SD	2 4 1037 26	orang sekolah orang orang	2.612.200.000	1. Jumlah Guru Pendamping Khusus Inklusi SD yang menerima honor 2. Jumlah sekolah yg terfasilitasi penyelenggaraan inklusi SD 3. Jumlah pendidik BTQ SD/MI yang menerima honor	2 4 1037 26	orang sekolah orang orang	2.676.200.000	2.676.200.000	64.000.000

KODE	NAMA OPD / PROGRAM / KEGIATAN / SUB KEGIATAN	LOKASI	PENETAPAN RKPD				APBD				PERUBAHAN RKPD				PAGU BERTAMBAH/ BERKURANG (Rp.)	
			URAIAN INDIKATOR	TARGET	SATUAN	JUMLAH (Rp.)	URAIAN INDIKATOR	TARGET	SATUAN	JUMLAH (Rp.)	URAIAN INDIKATOR	TARGET	SATUAN	JUMLAH (Rp.)	TERHADAP RKPD	TERHADAP APBD
						3. Jumlah pendidik BTQ SD/MI yang menerima honor 4. Jumlah Pengawas BTQ SD/MI						4. Jumlah Pengawas BTQ SD/MI				
	27. Pengembangan Karir Pendidik dan Tenaga Kependidikan pada Satuan Pendidikan Sekolah Dasar	Kota Pekalongan	1. Jumlah PTK SD yang difasilitasi PAK 2. Jumlah kepek ikut workshop 3. jumlah peserta PTK berprestasi tingkat propinsi 4. Jumlah PTK yang difasilitasi diklat PPG dalam jabatan	704 72 7 7 orang orang orang orang		114.000.000	1. jumlah guru yang mengikuti diklat kompetensi 2. Jumlah kepala sekolah yang mengikuti workshop 3. jumlah peserta PTK berprestasi tingkat propinsi 4. Jumlah PTK PNS dan Non PNS penerima bantuan kualifikasi pendidikan 5. Jumlah PTK yang difasilitasi diklat PPG dalam jabatan 6. Jumlah PTK berkontribusi dalam jumlah pendidikan	102 102 7 0 19 0 orang orang		143.800.000	1. jumlah guru yang mengikuti diklat kompetensi 2. Jumlah kepala sekolah yang mengikuti workshop 3. jumlah peserta PTK berprestasi tingkat propinsi 4. Jumlah PTK PNS dan Non PNS penerima bantuan kualifikasi pendidikan 5. Jumlah PTK yang difasilitasi diklat PPG dalam jabatan 6. Jumlah PTK berkontribusi dalam jumlah pendidikan	0 0 0 0 0 0 0 orang orang orang orang		0	-114.000.000	-143.800.000
	28. Pembinaan Kelembagaan dan Manajemen Sekolah	Kota Pekalongan	1. Jumlah SD Negeri penerima FOP 2. Jumlah SD Negeri yang mendapatkan BOS 3. Jumlah SD yang difasilitasi penyusunan laporan BOS 4. Jumlah SD yang mengikuti sosialisasi BOS 5. Jumlah SMP yang mengikuti sosialisasi BOS 6. jumlah PTK SD/MI penerima bantuan 7. jumlah SD/MI swasta penerima bantuan jasa kinerja	71 71 102 102 28 652 78 sekolah sekolah sekolah orang SD/MI		22.241.340.000	1. Jumlah SD Negeri penerima FOP 2. jumlah SD/MI swasta penerima bantuan jasa kinerja 3. Jumlah SD Negeri penerima FOP	71 78 71 sekolah SD/MI sekolah		368.000.000	1. Jumlah SD Negeri penerima FOP 2. jumlah SD/MI swasta penerima bantuan jasa kinerja 3. Jumlah SD Negeri penerima FOP 4. Jumlah sekolah yang difasilitasi PPDB 5. Jumlah sekolah yang difasilitasi pendampingan akreditasi 6. Jumlah sekolah yang difasilitasi pendampingan manajemen pendataan pendidikan 7. Jumlah sekolah yg difasilitasi penerapan sistem manajemen pendidikan	0 0 103 10 103 103 sekolah SD/MI sekolah sekolah sekolah sekolah		362.725.000	-21.878.615.000	-5.275.000
	29. Pengelolaan Dana BOS Sekolah Dasar	Kota Pekalongan	-	-	-	0	Jumlah SD Negeri yang mendapatkan BOS	71	sekolah	12.546.240.000	Jumlah SD Negeri yang mendapatkan BOS	71	sekolah	12.983.072.000	12.983.072.000	436.832.000
	30. Peningkatan Kapasitas Pengelolaan Dana BOS Sekolah Dasar	Kota Pekalongan	-	-	-	0	1. Jumlah SD yang difasilitasi penyusunan laporan BOS 2. Jumlah SD yang mengikuti sosialisasi BOS	102 102	sekolah sekolah	52.500.000	1. Jumlah SD yang difasilitasi penyusunan laporan BOS 2. Jumlah SD yang mengikuti sosialisasi BOS	102 102	sekolah sekolah	57.500.000	57.500.000	5.000.000
	202. Pengelolaan Pendidikan Sekolah Menengah Pertama	Kota Pekalongan	Rasio Kondisi sarana dan prasarana layak pakai	80	persen	24.710.770.000	Rasio Kondisi sarana dan prasarana layak pakai	80	persen	34.752.740.000	Rasio Kondisi sarana dan prasarana layak pakai	80	persen	34.888.834.500	10.178.064.500	136.094.500
	06. Pembangunan Laboratorium	Kota Pekalongan	-	-	-	0	Jumlah laboratorium komputer yang dibangun	1	ruang	511.250.000	Jumlah laboratorium komputer yang dibangun	1	ruang	519.080.000	519.080.000	7.830.000
	12. Pembangunan Sarana, Prasarana dan Utilitas Sekolah	Kota Pekalongan	1. Jumlah laboratorium komputer yang dibangun 2. jumlah pagar sekolah yang dibangun 3. Jumlah meja kursi siswa SMP Negeri dan Swasta yang diadakan 4. Jumlah komputer PC dan server yang diadakan	1 2 2 23 ruang pekerjaan set unit		1.401.400.000	Jumlah pagar sekolah yang dibangun	2	pekerjaan	931.050.000	1. Jumlah pagar sekolah yang dibangun 2. Jumlah peninggian halaman sekolah 3. Jumlah Pembangunan Lapangan Upacara 4. Jumlah Pembangunan Ruang BP/ BK	1 1 1 1 pekerjaan pekerjaan pekerjaan pekerjaan		965.960.000	-435.440.000	34.910.000
	14. Rehabilitasi Sedang/Berat Ruang Kelas Sekolah	Kota Pekalongan	-	-	-	0	1. Jumlah ruang kelas yang direhab (DAK) 2. Jumlah WC dan Kamar Mandi yang dibangun (DAK)	22 2	unit unit	16.032.320.000	1. Jumlah ruang kelas yang direhab (DAK) 2. Jumlah WC dan Kamar Mandi yang dibangun (DAK)	56 0	unit unit	9.625.435.000	9.625.435.000	-6.406.885.000
	15. Rehabilitasi Sedang/Berat Ruang Guru Sekolah	Kota Pekalongan	-	-	-	0	-	-	-	0	Jumlah ruang guru yang direhabilitasi	6	ruang	1.527.000.000	1.527.000.000	1.527.000.000

KODE	NAMA OPD / PROGRAM / KEGIATAN / SUB KEGIATAN	LOKASI	PENETAPAN RKPD				APBD				PERUBAHAN RKPD				PAGU BERTAMBAH/ BERKURANG (Rp.)	
			URAIAN INDIKATOR	TARGET	SATUAN	JUMLAH (Rp.)	URAIAN INDIKATOR	TARGET	SATUAN	JUMLAH (Rp.)	URAIAN INDIKATOR	TARGET	SATUAN	JUMLAH (Rp.)	TERHADAP RKPD	TERHADAP APBD
	16. Rehabilitasi Sedang/Berat Ruang Unit Kesehatan Sekolah	Kota Pekalongan	-	-	-	0	-	-	-	0	Jumlah ruang UKS yang direhabilitasi	6	ruang	218.700.000	218.700.000	218.700.000
	17. Rehabilitasi Sedang/Berat Perpustakaan Sekolah	Kota Pekalongan	-	-	-	0	-	-	-	0	Jumlah ruang perpustakaan yang direhabilitasi	4	ruang	909.010.000	909.010.000	909.010.000
	Rehabilitasi Sedang/Berat Laboratorium	Kota Pekalongan	-	-	-	0	-	-	-	0	Jumlah Laboratorium yang direhabilitasi	8	ruang	2.274.930.000	2.274.930.000	2.274.930.000
	24. Rehabilitasi Sedang/Berat Sarana, Prasarana dan Utilitas Sekolah	Kota Pekalongan	1. Jumlah ruang kelas yang direhabilitasi 2. Jumlah peninggian halaman sekolah 3. Jumlah Kelengkapan prasarana pembelajaran dan pendukung yang diadakan 4. jumlah ruang kelas yang direhabilitasi 5. jumlah WC dan Kamar Mandi yang dibangun	14 3 1 22 2	ruang pekerjaan unit unit unit	2.723.158.000	1. Jumlah Kelengkapan prasarana pembelajaran dan pendukung yang diadakan 2. Jumlah peninggian halaman sekolah 3. Jumlah ruang kelas yang direhabilitasi	1 3 14	unit pekerjaan ruang	1.179.500.000	1. Jumlah Kelengkapan prasarana pembelajaran dan pendukung yang diadakan 2. Jumlah peninggian halaman sekolah 3. Jumlah ruang kelas yang direhabilitasi 4. Jumlah ruang sekolah yang direhabilitasi 5. Jumlah pagar yang direhabilitasi 6. Jumlah musholla yang direhabilitasi 7. Jumlah ruang kelas yang direhabilitasi 8. Jumlah wc dan jamban yang direhabilitasi	0 0 0 1 1 6 3 5	unit pekerjaan ruang sekolah sekolah ruang pekerjaan	2.391.695.000	-331.463.000	1.212.195.000
	25. Pengadaan Mebel Sekolah	Kota Pekalongan	-	-	-	0	Jumlah meja kursi siswa SMP Negeri dan Swasta yang diadakan	2	set	61.600.000	Jumlah meja kursi siswa SMP Negeri dan Swasta yang diadakan	1	set	31.400.000	31.400.000	-30.200.000
	26. Pengadaan Alat Rumah Tangga Sekolah	Kota Pekalongan	-	-	-	0	Jumlah SMPN penerima FOP (fasilitasi pengadaan alat RT sekolah)	17	sekolah	435.000.000	1. Jumlah SMPN penerima FOP (fasilitasi pengadaan alat RT sekolah) 2. Jumlah alat kebersihan yang diadakan 3. Jumlah alat listrik yg diadakan	0 170 74	sekolah buah buah	107.115.000	107.115.000	-327.885.000
	27. Pengadaan Perlengkapan Sekolah	Kota Pekalongan	-	-	-	0	Jumlah komputer PC dan server yang diadakan Jumlah SMPN penerima FOP (fasilitasi pengadaan perlengkapan sekolah)	23 17	unit sekolah	967.500.000	1. Jumlah komputer PC dan server yang diadakan 2. Jumlah SMPN penerima FOP (fasilitasi pengadaan perlengkapan sekolah) 3. Jumlah AC yang diadakan 4. Jumlah kipas angin yang diadakan	0 0 34 68	unit sekolah unit unit	411.520.000	411.520.000	-555.980.000
	29. Pemeliharaan Rutin Bangunan Gedung dan Ruangan	Kota Pekalongan	-	-	-	0	Jumlah SMPN penerima FOP (fasilitasi pemeliharaan rutin bangunan sekolah)	17	sekolah	725.000.000	1. Jumlah SMPN penerima FOP (fasilitasi pemeliharaan rutin bangunan sekolah) 2. Jumlah kipas angin yang diadakan	17 0	sekolah unit	725.000.000	725.000.000	0
	30. Pemeliharaan Rutin Sarana, Prasarana dan Utilitas Sekolah	Kota Pekalongan	-	-	-	0	Jumlah SMPN penerima FOP (fasilitasi pemeliharaan rutin sarana, prasarana dan utilitas sekolah)	17	sekolah	25.000.000	Jumlah SMPN penerima FOP (fasilitasi pemeliharaan rutin sarana, prasarana dan utilitas sekolah)	17	sekolah	25.000.000	25.000.000	0
	35. Pengadaan Alat Praktik dan Peraga Siswa	Kota Pekalongan	-	-	-	0	Jumlah pengadaan alat praktik dan peraga siswa	3	lab	2.761.620.000	1. Jumlah pengadaan alat praktik dan peraga siswa 2. Jumlah sekolah penerima pengadaan peralatan TIK 3. Jumlah sekolah penerima pengadaan peralatan IPA	0 18 9	lab sekolah sekolah	2.792.795.000	2.792.795.000	31.175.000
	36. Penyelenggaraan Proses Belajar dan Ujian bagi Peserta Didik		1. Jumlah sekolah yang terfasilitasi kegiatan penilaian peserta didik 2. Jumlah SMP yang terfasilitasi penyelenggaraan US 3. Jumlah kegiatan penyusunan kisi - kisi US yang terfasilitasi 4. Jumlah sekolah penyelenggara pendidikan inklusi	38 37 1 1	SMP/MTS sekolah kegiatan sekolah	1.140.362.000	1. Jumlah kegiatan penyusunan kisi - kisi US yang terfasilitasi 2. Jumlah kegiatan penyusunan soal US yang terfasilitasi 3. Jumlah SMP yang terfasilitasi penyelenggaraan US 4. Jumlah sekolah yang	1 1 37 38	kegiatan kegiatan sekolah SMP/MTS	453.500.000	1. Jumlah kegiatan penyusunan kisi - kisi US yang terfasilitasi 2. Jumlah kegiatan penyusunan soal US yang terfasilitasi 3. Jumlah SMP yang terfasilitasi penyelenggaraan US 4. Jumlah sekolah yang terfasilitasi kegiatan penilaian peserta didik 5. Jumlah sekolah yang difasilitasi Assesment Nasional	0 0 38 28 28	kegiatan kegiatan sekolah SMP/MTS sekolah sekolah	224.585.000	-915.777.000	-228.915.000

KODE	NAMA OPD / PROGRAM / KEGIATAN / SUB KEGIATAN	LOKASI	PENETAPAN RKPD				APBD				PERUBAHAN RKPD				PAGU BERTAMBAH/ BERKURANG (Rp.)		
			URAIAN INDIKATOR	TARGET	SATUAN	JUMLAH (Rp.)	URAIAN INDIKATOR	TARGET	SATUAN	JUMLAH (Rp.)	URAIAN INDIKATOR	TARGET	SATUAN	JUMLAH (Rp.)	TERHADAP RKP	TERHADAP APBD	
							terfasilitasi kegiatan penilaian peserta didik					6. Jumlah sekolah yang difasilitasi pengembangan pendidikan karakter					
	Penyiapan dan Tindak Lanjut Evaluasi Satuan Pendidikan Sekolah Menengah Pertama	Kota Pekalongan	1. Jumlah SMP/MTs yang tercakup penghitungan capaian SPM 2. Jumlah SMP yang difasilitasi EDS	38 17	SMP/MTS SMP	35.000.000	-	-	-	0		-	-	0	-35.000.000	0	
	38. Pembinaan Minat, Bakat dan Kreativitas Siswa	Kota Pekalongan	1. Jumlah Kegiatan pengembangan kreasi dan Inovasi Pendidikan jenjang SMP	1	kegiatan	43.500.000	1. Jumlah Jenis Kompetisi Jenjang SMP Tk. Kota yang difasilitasi 2. Jumlah sekolah yg terfasilitasi kegiatan kompetisi	5 28	kegiatan sekolah	25.000.000	1. Jumlah Jenis Kompetisi Jenjang SMP Tk. Kota yang difasilitasi 2. Jumlah sekolah yg terfasilitasi kegiatan kompetisi	5 28	kegiatan sekolah	25.000.000	-18.500.000	0	
	39. Penyediaan Pendidik dan Tenaga Kependidikan bagi Satuan Pendidikan Sekolah Menengah Pertama	Kota Pekalongan	-	-	-	0	1. Jumlah sekolah penyelenggara pendidikan inklusi SMP 2. Jumlah Guru Pendamping Khusus Inklusi SD yang menerima honor 3. Jumlah pendidik BTQ SMP/MTS yang menerima honor	1 1 93	sekolah orang	260.200.000	1. Jumlah sekolah penyelenggara pendidikan inklusi SMP 2. Jumlah Guru Pendamping Khusus Inklusi SD yang menerima honor 3. Jumlah pendidik BTQ SMP/MTS yang menerima honor	1 1 93	sekolah orang	260.200.000	260.200.000	0	
	40. Pengembangan Karir Pendidik dan Tenaga Kependidikan pada Satuan Pendidikan Sekolah Menengah Pertama	Kota Pekalongan	1. Jumlah Pendidik/Guru bersertifikat profesi pendidik dan Memenuhi Kualifikasi Pendidikan	540	orang	58.000.000	1. Jumlah Pendidik/Guru bersertifikat profesi pendidik dan Memenuhi Kualifikasi Pendidikan 2. Jumlah PTK yang difasilitasi diklat PPG dalam jabatan 3. Jumlah PTK PNS dan Non PNS penerima bantuan kualifikasi pendidikan 4. Jumlah guru yang mengikuti diklat kompetensi 5. Jumlah kepala sekolah yang mengikuti workshop 6. Jumlah PTK berkontribusi dalam juml pendidikan	0 6 2 30 27 3	orang orang orang orang orang orang	82.800.000	1. Jumlah Pendidik/Guru bersertifikat profesi pendidik dan Memenuhi Kualifikasi Pendidikan 2. Jumlah PTK yang difasilitasi diklat PPG dalam jabatan 3. Jumlah PTK PNS dan Non PNS penerima bantuan kualifikasi pendidikan 4. Jumlah guru yang mengikuti diklat kompetensi 5. Jumlah kepala sekolah yang mengikuti workshop 6. Jumlah PTK berkontribusi dalam juml pendidikan	0 0 0 0 0 0	orang orang orang orang orang	0	-58.000.000	-82.800.000	
	41. Pembinaan Kelembagaan dan Manajemen Sekolah		1. Jumlah SMP Negeri penerima dana BOS 2. Jenjang sekolah peserta PPDB Online SMP 3. Jumlah Sekolah yang difasilitasi penyusunan APBS 4. jumlah PTK SMP/MTs penerima bantuan 5. jumlah SMP/MTs swasta penerima bantuan jasa kinerja 6. Jumlah SMP yang difasilitasi penyusunan laporan BOS 7. Jumlah sekolah yang terfasilitasi pendataan pendidikan 8. Jumlah SMP Negeri penerima FOP 9. Jumlah aplikasi penerapan sistem informasi manajemen pendidikan yang dikembangkan	17 28 88 338 21 28 214 17 2	sekolah sekolah sekolah SMP/MTS sekolah satuan pendidika n sekolah aplikasi	19.309.350.000	1. Jenjang sekolah peserta PPDB Online SMP 2. jumlah PTK SMP/MTs penerima bantuan 3. Jumlah Sekolah yang difasilitasi penyusunan APBS 4. jumlah SMP/MTs swasta penerima bantuan jasa kinerja 5. Jumlah aplikasi penerapan sistem informasi manajemen pendidikan yang dikembangkan (Aplikasi PPDB Online) 6. Jumlah sekolah yang terfasilitasi pendataan pendidikan 7. Jumlah aplikasi penerapan sistem informasi manajemen pendidikan yang dikembangkan (Aplikasi PPDB Online) 8. Jumlah dokumen penyusunan instrumen pemetaan mutu satuan pendidikan	28 338 88 21 1 214	sekolah sekolah sekolah sekolah aplikasi sekolah	446.500.000	1. Jenjang sekolah peserta PPDB Online SMP 2. jumlah PTK SMP/MTs penerima bantuan 3. Jumlah Sekolah yang difasilitasi penyusunan APBS 4. jumlah SMP/MTs swasta penerima bantuan jasa kinerja 5. Jumlah aplikasi penerapan sistem informasi manajemen pendidikan yang dikembangkan (Aplikasi PPDB Online) 6. Jumlah sekolah yang terfasilitasi pendataan pendidikan 7. Jumlah aplikasi penerapan sistem informasi manajemen pendidikan yang dikembangkan (Aplikasi PPDB Online) 8. Jumlah dokumen penyusunan instrumen pemetaan mutu satuan pendidikan	28 0 0 0 0 1 3	sekolah sekolah sekolah sekolah aplikasi sekolah dokumen	265.657.500	-19.043.692.500	-180.842.500	
	42. Pengelolaan Dana BOS Sekolah Menengah Pertama	Kota Pekalongan	-	-	-	0	Jumlah SMP Negeri penerima dana BOS	17	sekolah	9.832.400.000	Jumlah SMP Negeri penerima dana BOS	17	sekolah	10.922.708.000	10.922.708.000	1.090.308.000	

KODE	NAMA OPD / PROGRAM / KEGIATAN / SUB KEGIATAN	LOKASI	PENETAPAN RKPD				APBD				PERUBAHAN RKPD				PAGU BERTAMBAH/ BERKURANG (Rp.)	
			URAIAN INDIKATOR	TARGET	SATUAN	JUMLAH (Rp.)	URAIAN INDIKATOR	TARGET	SATUAN	JUMLAH (Rp.)	URAIAN INDIKATOR	TARGET	SATUAN	JUMLAH (Rp.)	TERHADAP RKPD	TERHADAP APBD
	43. Peningkatan Kapasitas Pengelolaan Dana BOS Sekolah Menengah Pertama	Kota Pekalongan	-	-	-	0	Jumlah SMP yang difasilitasi penyusunan SPJ BOS	28	SMP	22.500.000	Jumlah SMP yang difasilitasi penyusunan SPJ BOS	28	SMP	40.000.000	40.000.000	17.500.000
	44. Rehabilitasi Sedang/Berat Ruang TU	Kota Pekalongan	-	-	-	0	-	-	-	0	Jumlah ruang tata usaha yang direhabilitasi	2	ruang	515.544.000	515.544.000	515.544.000
	45. Rehabilitasi Sedang/Berat Ruang Kepala Sekolah	Kota Pekalongan	-	-	-	0	-	-	-	0	Jumlah ruang kepala sekolah yang direhabilitasi	3	ruang	110.500.000	110.500.000	110.500.000
	203. Pengelolaan Pendidikan Anak Usia Dini (PAUD)	Kota Pekalongan	Rasio Kondisi sarana dan prasarana layak pakai	80	persen	15.481.500.000	Rasio Kondisi sarana dan prasarana layak pakai	80	persen	11.000.641.000	Rasio Kondisi sarana dan prasarana layak pakai	80	persen	10.268.141.000	-5.213.359.000	-732.500.000
	01. Pembangunan Gedung/Ruang Kelas/Ruang Guru PAUD	Kota Pekalongan	1. Jumlah Ruang Kelas Baru TK/PAUD Swasta yang dibangun 2. Jumlah Ruang Kelas Baru PAUD Negeri yang dibangun	4 3	ruang ruang	1.322.250.000	1. Jumlah Ruang Kelas Baru PAUD Negeri yang dibangun 2. Jumlah Ruang Kelas Baru TK/PAUD Swasta yang dibangun	2 0	ruang ruang	900.000.000	1. Jumlah Ruang Kelas Baru PAUD Negeri yang dibangun 2. Jumlah Ruang Kelas Baru TK/PAUD Swasta yang dibangun	2 0	ruang ruang	285.000.000	-1.037.250.000	-615.000.000
	02. Pembangunan Sarana, Prasarana dan Utilitas PAUD	Kota Pekalongan	Jumlah sarana pembelajaran pendukung di TK Negeri/Swasta yang dibangun	4	ruang	177.800.000	Jumlah sarana pembelajaran pendukung di TK Negeri/Swasta yang dibangun	5	ruang	479.806.000	Jumlah sarana pembelajaran pendukung di TK Negeri/Swasta yang dibangun	5	ruang	479.806.000	302.006.000	0
	03. Rehabilitasi Sedang/Berat Gedung/Ruang Kelas/Ruang Guru PAUD		1. Jumlah sarana prasarana dan utilitas yang direhab 2. Jumlah Ruang Belajar PAUD yang direhab	2 10	ruang ruang	1.081.950.000	1. Jumlah Ruang Belajar PAUD yang direhab 2. Jumlah sarana prasarana dan utilitas yang direhab 3. Jumlah ruang belajar TK/PAUD Swasta yang direhab 4. Jumlah ruang belajar TK/PAUD Negeri yang direhab	0 0 7 3	ruang ruang ruang ruang	1.541.703.000	1. Jumlah Ruang Belajar PAUD yang direhab 2. Jumlah sarana prasarana dan utilitas yang direhab 3. Jumlah ruang belajar TK/PAUD Swasta yang direhab 4. Jumlah ruang belajar TK/PAUD Negeri yang direhab	0 0 7 3	ruang ruang ruang ruang	1.422.246.200	340.296.200	-119.456.800
	04. Rehabilitasi Sedang/Berat Pembangunan Sarana, Prasarana dan Utilitas PAUD	Kota Pekalongan	-	-	-	0	Jumlah sarana prasarana dan utilitas yang direhab	1	ruang	12.282.000	Jumlah sarana prasarana dan utilitas yang direhab	1	ruang	46.738.800	46.738.800	34.456.800
	05. Pemeliharaan Rutin Gedung/Ruang Kelas/Ruang Guru PAUD	Kota Pekalongan	-	-	-	0	Jumlah TK Negeri yang di Fasilitas operasional Pendidikannya (fasilitasi pemeliharaan rutin bangunan PAUD)	4	lembaga	5.115.000	Jumlah TK Negeri yang di Fasilitas operasional Pendidikannya (fasilitasi pemeliharaan rutin bangunan PAUD)	4	lembaga	33.865.000	33.865.000	28.750.000
	06. Pemeliharaan Rutin Sarana, Prasarana dan Utilitas PAUD	Kota Pekalongan	-	-	-	0	Jumlah TK Negeri yang di Fasilitas operasional Pendidikannya (fasilitasi pemeliharaan rutin sarana, prasarana dan utilitas PAUD)	4	lembaga	5.115.000	Jumlah TK Negeri yang di Fasilitas operasional Pendidikannya (fasilitasi pemeliharaan rutin sarana, prasarana dan utilitas PAUD)	4	lembaga	35.115.000	35.115.000	30.000.000
	08. Pengadaan Alat Rumah Tangga PAUD	Kota Pekalongan	-	-	-	0	Jumlah TK Negeri yang di Fasilitas operasional Pendidikannya (fasilitasi pengadaan alat rumah tangga PAUD)	4	lembaga	5.115.000	Jumlah TK Negeri yang di Fasilitas operasional Pendidikannya (fasilitasi pengadaan alat rumah tangga PAUD)	4	lembaga	5.115.000	5.115.000	0
	09. Pengadaan Perlengkapan PAUD		Jumlah sarana pendidikan di TK/PAUD yang diadakan	6	sekolah	91.000.000	Jumlah sarana pendidikan di TK/PAUD yang diadakan	4	sekolah	91.000.000	Jumlah sarana pendidikan di TK/PAUD yang diadakan	4	sekolah	177.650.000	86.650.000	86.650.000
	12. Pengadaan Alat Praktik dan Peraga Siswa PAUD	Kota Pekalongan	-	-	-	0	Jumlah alat praktik dan peraga siswa yang diadakan	3	paket	60.000.000	Jumlah alat praktik dan peraga siswa yang diadakan	3	paket	60.000.000	60.000.000	0
	13. Penyelenggaraan Proses Belajar PAUD		1. jumlah lomba gebyar kreasi anak yang dilaksanakan	2 4	lomba gugus	7.742.000.000	1. Jumlah guru yang mengikuti workshop guru pendamping	0 4	guru TK	7.589.000.000	1. Jumlah guru yang mengikuti workshop guru pendamping khusus	0 4	guru TK	7.539.000.000	-203.000.000	-50.000.000

KODE	NAMA OPD / PROGRAM / KEGIATAN / SUB KEGIATAN	LOKASI	PENETAPAN RKPD				APBD				PERUBAHAN RKPD				PAGU BERTAMBAH/ BERKURANG (Rp.)	
			URAIAN INDIKATOR	TARGET	SATUAN	JUMLAH (Rp.)	URAIAN INDIKATOR	TARGET	SATUAN	JUMLAH (Rp.)	URAIAN INDIKATOR	TARGET	SATUAN	JUMLAH (Rp.)	TERHADAP RKP	TERHADAP APBD
			2. jumlah pusat kegiatan gugus paud yang mengikuti lomba 3. jumlah lomba porseni yang dilaksanakan 4. Jumlah lomba PAUD berprestasi 5. jumlah paud inklusi yang terfasilitasi 6. jumlah guru yang mengikuti workshop guru pendamping khusus 7. Jumlah satuan pendidikan yang di fasilitasi penerapan pendidikan karakter	2 2 4 20 50	lomba lomba TK guru lembaga		khusus 2. Jumlah paud inklusi yang terfasilitasi 3. Jumlah lembaga yang mengikuti workshop guru pendamping khusus 4. Jumlah lembaga yang terfasilitasi penyusunan LPJnya 5. Jumlah lembaga yang terfasilitasi penyaluran bantuannya 6. Jumlah lomba PAUD berprestasi 7. Jumlah lomba porseni yang dilaksanakan 8. Jumlah pusat kegiatan gugus paud yang mengikuti lomba 9. Jumlah lomba gebyar kreasi anak yang dilaksanakan 10. Jumlah satuan pendidikan yang di fasilitasi penerapan pendidikan karakter	50 250 250 2 2 4 2 100	PAUD lembaga lembaga lomba lomba gugus lomba lembaga		2. Jumlah paud inklusi yang terfasilitasi 3. Jumlah lembaga yang mengikuti workshop guru pendamping khusus 4. Jumlah lembaga yang terfasilitasi penyusunan LPJnya 5. Jumlah lembaga yang terfasilitasi penyaluran bantuannya 6. Jumlah lomba PAUD berprestasi 7. Jumlah lomba porseni yang dilaksanakan 8. Jumlah pusat kegiatan gugus paud yang mengikuti lomba 9. Jumlah lomba gebyar kreasi anak yang dilaksanakan 10. Jumlah satuan pendidikan yang di fasilitasi penerapan pendidikan karakter	50 250 250 2 2 4 2 100	PAUD lembaga lembaga lomba lomba gugus lomba lembaga			
	Penyiapan dan Tindak Lanjut Evaluasi Satuan PAUD	Kota Pekalongan	1. jumlah lembaga yang terfasilitasi pendampingan akreditasi 2. Jumlah TK/RA yang difasilitasi penghitungan capaian SPM	40 110	lembaga TK/RA	80.000.000	-	-	0	-	-	0	-80.000.000	0		
	15. Penyediaan Pendidik dan Tenaga Kependidikan bagi Satuan PAUD	Kota Pekalongan	Jumlah TK Negeri yang di Fasilitasi operasional Pendidikannya	4	lembaga	25.575.000	Jumlah TK Negeri yang di Fasilitasi operasional Pendidikannya (fasilitasi penyediaan PTK bagi PAUD)	4	lembaga	5.115.000	Jumlah TK Negeri yang di Fasilitasi operasional Pendidikannya (fasilitasi penyediaan PTK bagi PAUD)	4	lembaga	5.115.000	-20.460.000	0
	16. Pengembangan Karir Pendidik dan Tenaga Kependidikan pada Satuan Pendidikan PAUD	Kota Pekalongan	1. Jumlah kegiatan sosialisasi kebijakan ketenagaan PAUD yang dilaksanakan 2. Jumlah peserta Sosialisasi kebijakan ketenagaan PAUD 3. Jumlah Bimtek untuk PTK PAUD yang diadakan 4. jumlah peserta bimtek untuk PTK PAUD 5. Jumlah PTK Non PNS penerima bantuan peningkatan kualifikasi pendidikan S1 6. Jumlah cabang lomba PTK yang dipertandingkan 7. Jumlah cabang lomba PTK ditingkat provinsi yang diikuti 8. Jumlah guru PAUD terfasilitasi PAK 1. Jumlah PTK TK/RA penerima bantuan	3 150 1 70 25 3 3 39	kali orang bimtek peserta PTK cabang lomba cabang guru	125.000.000	1. Jumlah Bimtek untuk PTK PAUD yang diadakan 2. Jumlah cabang lomba PTK ditingkat provinsi yang diikuti 3. Jumlah cabang lomba PTK yang dipertandingkan 4. Jumlah kegiatan sosialisasi kebijakan ketenagaan PAUD yang dilaksanakan 5. Jumlah peserta bimtek untuk PTK PAUD 6. Jumlah peserta sosialisasi kebijakan ketenagaan PAUD 7. Jumlah PTK Non PNS penerima bantuan peningkatan kualifikasi pendidikan S1	1 3 0 3 1 50 75 15	bimtek cabang lomba cabang lomba kali peserta orang	126.500.000	1. Jumlah Bimtek untuk PTK PAUD yang diadakan 2. Jumlah cabang lomba PTK ditingkat provinsi yang diikuti 3. Jumlah cabang lomba PTK yang dipertandingkan 4. Jumlah kegiatan sosialisasi kebijakan ketenagaan PAUD yang dilaksanakan 5. Jumlah peserta bimtek untuk PTK PAUD 6. Jumlah peserta sosialisasi kebijakan ketenagaan PAUD 7. Jumlah PTK Non PNS penerima bantuan peningkatan kualifikasi pendidikan S1	0 0 0 0 0 0 0	bimtek cabang lomba cabang lomba kali peserta orang PTK	0	-125.000.000	-126.500.000
	17. Pembinaan Kelembagaan dan Manajemen PAUD		1. Jumlah PTK TK/RA penerima bantuan 2. jumlah lembaga yang terfasilitasi penyaluran bantuannya 3. jumlah lembaga yang telah terfasilitasi penyusunan lpjnya 4. jumlah lembaga yang melaksanakan pendataan anak usia dini 5. jumlah tk negeri yang terpenuhi kebutuhan oprasionalnya	756 250 250 1 4 5 50	orang lembaga lembaga lembaga TK Negeri organisasi guru	4.835.925.000	1. Jumlah lembaga yang melaksanakan pendataan anak usia dini 2. Jumlah peserta yang mengikuti diklat berjenjang tingkat lanjut 3. Jumlah organisasi mitra PAUD terfasilitasi 4. Jumlah tk negeri yang terpenuhi kebutuhan	1 50 5 60 4 110 756 250 250	lembaga guru organisasi lembaga TK Negeri TK/RA orang lembaga lembaga	179.890.000	1. Jumlah lembaga yang difasilitasi pendataan anak usia dini 2. Jumlah peserta yang difasilitasi diklat berjenjang tingkat lanjut 3. Jumlah organisasi mitra PAUD difasilitasi 4. Jumlah TK negeri yang difasilitasi kebutuhan operasionalnya 5. Jumlah TK/RA yang difasilitasi penghitungan capaian SPM	1 50 5 110 756 250 250	lembaga guru organisasi TK Negeri TK/RA orang lembaga lembaga	178.490.000	-4.657.435.000	-1.400.000

KODE	NAMA OPD / PROGRAM / KEGIATAN / SUB KEGIATAN	LOKASI	PENETAPAN RKPD				APBD				PERUBAHAN RKPD				PAGU BERTAMBAH/ BERKURANG (Rp.)	
			URAIAN INDIKATOR	TARGET	SATUAN	JUMLAH (Rp.)	URAIAN INDIKATOR	TARGET	SATUAN	JUMLAH (Rp.)	URAIAN INDIKATOR	TARGET	SATUAN	JUMLAH (Rp.)	TERHADAP RKPD	TERHADAP APBD
			6. Jumlah organisasi mitra PAUD terfasilitasi 7. jumlah peserta yang mengikuti diklat berjenjang tingkat lanjut				operasionalnya 5. Jumlah TK/RA yang difasilitasi penghitungan capaian SPM 6. Jumlah PTK TK/RA penerima bantuan 7. Jumlah lembaga yang terfasilitasi pendampingan akreditasi 8. Jumlah lembaga yang telah terfasilitasi penyusunan lpjnya 9. Jumlah lembaga yang terfasilitasi penyaluran bantuannya				6. Jumlah PTK TK/RA penerima bantuan 7. Jumlah lembaga yang difasilitasi pendampingan akreditasi 8. Jumlah lembaga yang difasilitasi penyusunan lpjnya 9. Jumlah lembaga yang difasilitasi penyaluran bantuannya					
	204. Pengelolaan Pendidikan Nonformal/Kesetaraan	Kota Pekalongan	Angka Partisipasi Kesetaraan	40	persen	841.000.000	Angka Partisipasi Kesetaraan	40	persen	2.818.100.000	Angka Partisipasi Kesetaraan	40	persen	2.663.595.000	1.822.595.000	-154.505.000
	03. Rehabilitasi Sedang/Berat Gedung/Ruang Kelas/Ruang Guru Pendidikan Nonformal/Kesetaraan	Kota Pekalongan	Jumlah Ruang Belajar PNF yang direhab	2	ruang	157.500.000	Jumlah Ruang Belajar PNF yang direhab	1	ruang	157.500.000	Jumlah Ruang Belajar PNF yang direhab	1	ruang	157.500.000	0	0
	08. Pengadaan Alat Rumah Tangga Pendidikan Nonformal/Kesetaraan	Kota Pekalongan	-	-	-	0	Jumlah SKB yang difasilitasi pengadaan alat RT	1	lembaga	58.750.000	Jumlah SKB yang difasilitasi pengadaan alat RT	0	lembaga	0	0	-58.750.000
	12. Penyelenggaraan Proses Belajar Nonformal/Kesetaraan	Kota Pekalongan	1. Jumlah SKB yang difasilitasi biaya operasional 2. Jumlah lembaga kejar paket yang difasilitasi penilaian peserta didik	1 17	lembaga lembaga	570.000.000	1. Jumlah fasilitasi pembelajaran dan bantuan operasional siswa paket A B C 2. Jumlah SKB yang difasilitasi bahan/alat tulis kantor dan buku pembelajaran 3. Jumlah lembaga kejar paket yang terfasilitasi pelaksanaan UNPK	310 1 13	orang lembaga lembaga	2.392.350.000	1. Jumlah fasilitasi pembelajaran dan bantuan operasional siswa paket A B C 2. Jumlah SKB yang difasilitasi bahan/alat tulis kantor dan buku pembelajaran 3. Jumlah lembaga kejar paket yang terfasilitasi pelaksanaan UNPK 4. Jumlah lembaga yang difasilitasi pembelajaran dan bantuan operasional siswa paket A B C	0 1 13 13	orang lembaga lembaga lembaga	2.390.275.000	1.820.275.000	-2.075.000
	14. Penyediaan Pendidik dan Tenaga Kependidikan bagi Satuan Pendidikan Nonformal/Kesetaraan	Kota Pekalongan	-	-	-	0	Jumlah SKB yang difasilitasi penyediaan PTK nya	1	lembaga	117.500.000	1. Jumlah SKB yang difasilitasi penyediaan PTK nya 2. jumlah SKB difasilitasi aspek legal penyediaan PTK-nya	0 1	lembaga lembaga	30.000.000	30.000.000	-87.500.000
	Pengembangan Karir Pendidik dan Tenaga Kependidikan pada Satuan Pendidikan Nonformal/Kesetaraan	Kota Pekalongan	Jumlah PTK Non Formal yang mengikuti Workshop	50	orang	60.000.000	-	-	-	0	-	-	-	0	-60.000.000	0
	16. Pembinaan Kelembagaan dan Manajemen Sekolah Nonformal/Kesetaraan	Kota Pekalongan	1. Jumlah lembaga pendidikan non formal yang mengikuti pendampingan akreditasi 2. Jumlah lembaga yang mengikuti Workshop penguatan kelembagaan pnf	12 12	lembaga lembaga	53.500.000	1. Jumlah lembaga pendidikan non formal yang mengikuti pendampingan akreditasi 2. Jumlah lembaga yang mengikuti Workshop penguatan kelembagaan pnf	12 12	lembaga lembaga	92.000.000	1. Jumlah lembaga pendidikan non formal yang mengikuti pendampingan akreditasi 2. Jumlah lembaga yang mengikuti Workshop penguatan kelembagaan pnf	13 13	lembaga lembaga	85.820.000	32.320.000	-6.180.000
	03. PROGRAM PENGEMBANGAN KURIKULUM	Kota Pekalongan	Persentase Sekolah Jenjang Dikdas yang menerapkan model pembentukan karakter yang melibatkan peran aktif wali murid	20	persen	97.000.000	Persentase Sekolah Jenjang Dikdas yang menerapkan model pembentukan karakter yang melibatkan peran aktif wali murid	20	persen	97.000.000	Persentase Sekolah Jenjang Dikdas yang menerapkan model pembentukan karakter yang melibatkan peran aktif wali murid	20	persen	89.950.000	-7.050.000	-7.050.000

KODE	NAMA OPD / PROGRAM / KEGIATAN / SUB KEGIATAN	LOKASI	PENETAPAN RKPD				APBD				PERUBAHAN RKPD				PAGU BERTAMBAH/ BERKURANG (Rp.)	
			URAIAN INDIKATOR	TARGET	SATUAN	JUMLAH (Rp.)	URAIAN INDIKATOR	TARGET	SATUAN	JUMLAH (Rp.)	URAIAN INDIKATOR	TARGET	SATUAN	JUMLAH (Rp.)	TERHADAP RPKD	TERHADAP APBD
	201. Penetapan Kurikulum Muatan Lokal Pendidikan Dasar	Kota Pekalongan	Persentase Sekolah Jenjang Dikdas yang menerapkan model pembentukan karakter yang melibatkan peran aktif wali murid	20	persen	48.000.000	Persentase Sekolah Jenjang Dikdas yang menerapkan model pembentukan karakter yang melibatkan peran aktif wali murid	20	persen	48.000.000	Persentase Sekolah Jenjang Dikdas yang menerapkan model pembentukan karakter yang melibatkan peran aktif wali murid	20	persen	43.587.500	-4.412.500	-4.412.500
	04. Pelatihan Penyusunan Kurikulum Muatan Lokal Pendidikan Dasar	Kota Pekalongan	jumlah guru peserta sosialisasi kurikulum muatan budaya lokal	102	orang	48.000.000	Jumlah guru peserta sosialisasi kurikulum muatan budaya lokal	102	orang	48.000.000	Jumlah guru peserta sosialisasi kurikulum muatan budaya lokal	102	orang	43.587.500	-4.412.500	-4.412.500
	202. Penetapan Kurikulum Muatan Lokal Pendidikan Anak Usia Dini dan Pendidikan Nonformal	Kota Pekalongan	Persentase Sekolah Jenjang PAUD yang menerapkan model pembentukan karakter yang melibatkan peran aktif wali murid	100	persen	49.000.000	Persentase Sekolah Jenjang PAUD yang menerapkan model pembentukan karakter yang melibatkan peran aktif wali murid	100	persen	49.000.000	Persentase Sekolah Jenjang PAUD yang menerapkan model pembentukan karakter yang melibatkan peran aktif wali murid	100	persen	46.362.500	-2.637.500	-2.637.500
	01. Penyusunan Kompetensi Dasar Muatan Lokal Pendidikan Anak Usia Dini dan Pendidikan Nonformal	Kota Pekalongan	jumlah lembaga yg terfasilitasi pengembangan kurikulumnya	25	60	49.000.000	Jumlah lembaga yg terfasilitasi pengembangan kurikulumnya	25	lembaga	49.000.000	Jumlah lembaga yg terfasilitasi pengembangan kurikulumnya	25	lembaga	46.362.500	-2.637.500	-2.637.500
	04. PROGRAM PENDIDIK DAN TENAGA KEPENDIDIKAN	Kota Pekalongan	Persentase pendidik/guru bersertifikat profesi pendidik	60	persen	253.000.000	Persentase pendidik/guru bersertifikat profesi pendidik	60	persen	15.111.225.000	Persentase pendidik/guru bersertifikat profesi pendidik	60	persen	16.142.926.500	15.889.926.500	1.031.701.500
	201. Pemerataan Kuantitas dan Kualitas Pendidik dan Tenaga Kependidikan bagi Satuan Pendidikan Dasar, PAUD, dan Pendidikan Nonformal/Kesetaraan	Kota Pekalongan	Persentase pendidik/guru bersertifikat profesi pendidik	60	persen	253.000.000	Persentase pendidik/guru bersertifikat profesi pendidik	60	persen	15.111.225.000	Persentase pendidik/guru bersertifikat profesi pendidik	60	persen	16.142.926.500	15.889.926.500	1.031.701.500
	01. Perhitungan dan Pemetaan Pendidik dan Tenaga Kependidikan Satuan Pendidikan Dasar, PAUD, dan Pendidikan Nonformal/Kesetaraan	Kota Pekalongan	1. Jumlah dokumen bezetting PTK SMP yang tersusun 2. Jumlah peserta sosialisasi disiplin PTK 3. Jumlah PTK yang terselesaikan kasus kepegawaiannya 4. Jumlah Kelompok Pemberdayaan Guru/PTK yang terfasilitasi 5. dokumen bezetting PTK SD 6. Sosialisasi Disiplin PNS 7. Penyelesaian Kasus kepegawaiannya 8. Pemberdayaan guru/PTK yang difasilitasi 9. Jumlah dokumen bezetting PTK PAUD yang disusun 10. Jumlah peserta sosialisasi disiplin PTK PAUD 11. Jumlah PTK PAUD yang terselesaikan kasus kepegawaiannya 12. Jumlah Kelompok Pemberdayaan Guru/PTK PAUD dan PNF yang difasilitasi 13. Jumlah calon Pengawas sekolah yang terseleksi	1 30 1 2 1 71 1 1 1 80 1 4 3	dokumen orang orang forum dokumen orang kelompok dokumen orang orang organisasi orang dokumen orang orang organisasi orang	253.000.000	1. Jumlah dokumen bezeeting PTK SD yang disusun 2. Jumlah Kelompok Pemberdayaan Guru/PTK yang SD yang difasilitasi 3. Jumlah peserta sosialisasi Disiplin PNS 4. Jumlah peserta sosialisasi Disiplin PTK SD 5. Jumlah pegawai yang diselesaikan kasus kepegawaiannya 6. Jumlah dokumen bezetting PTK PAUD yang disusun 7. Jumlah calon Pengawas sekolah yang terseleksi 8. Jumlah Kelompok Jumlah Kelompok Pemberdayaan Guru/PTK PAUD dan PNF yang difasilitasi 9. Jumlah peserta sosialisasi disiplin PTK PAUD 10. Jumlah PTK PAUD yang diselesaikan kasus kepegawaiannya 11. Jumlah dokumen bezetting PTK SMP yang disusun 12. Jumlah peserta sosialisasi disiplin PTK SMP	1 2 0 71 1 1 3 4 39 1 1 30 1 1 28	dokumen forum orang orang dokumen organisasi orang orang kelompok guru	296.750.000	1. Jumlah dokumen bezeeting PTK SD yang disusun 2. Jumlah Kelompok Pemberdayaan Guru/PTK SD yang difasilitasi 3. Jumlah peserta sosialisasi Disiplin PNS 4. Jumlah peserta sosialisasi Disiplin PTK SD 5. Jumlah PTK SD yang diselesaikan kasus kepegawaiannya 6. Jumlah dokumen bezetting PTK PAUD yang disusun 7. Jumlah seleksi calon kepala sekolah yang difasilitasi 8. Jumlah Kelompok Pemberdayaan Guru/PTK PAUD dan PNF yang difasilitasi 9. Jumlah peserta sosialisasi disiplin PTK PAUD 10. Jumlah PTK PAUD yang diselesaikan kasus kepegawaiannya 11. Jumlah dokumen bezetting PTK SMP yang disusun 12. Jumlah peserta sosialisasi disiplin PTK SMP	1 1 0 71 1 1 3 4 39 1 1 30 1 1 28	dokumen kelompok orang orang dokumen organisasi orang orang kelompok guru orang orang orang orang orang orang orang	609.151.500	356.151.500	312.401.500

KODE	NAMA OPD / PROGRAM / KEGIATAN / SUB KEGIATAN	LOKASI	PENETAPAN RKPD				APBD				PERUBAHAN RKPD				PAGU BERTAMBAH/ BERKURANG (Rp.)		
			URAIAN INDIKATOR	TARGET	SATUAN	JUMLAH (Rp.)	URAIAN INDIKATOR	TARGET	SATUAN	JUMLAH (Rp.)	URAIAN INDIKATOR	TARGET	SATUAN	JUMLAH (Rp.)	TERHADAP RKP	TERHADAP APBD	
							11. Jumlah dokumen bezetting PTK SMP yang disusun 12. Jumlah peserta sosialisasi disiplin PTK SMP 13. Jumlah PTK SMP yang diselesaikan kasus kepegawaiannya 14. Jumlah kelompok pemberdayaan guru/PTK SMP yang difasilitasi 15. Jumlah guru PAUD yang difasilitasi PAK					13. Jumlah PTK SMP yang diselesaikan kasus kepegawaiannya 14. Jumlah kelompok pemberdayaan guru/PTK SMP yang difasilitasi 15. Jumlah guru PAUD yang difasilitasi PAK 16. jumlah guru yang difasilitasi diklat kompetensi 17. Jumlah kepala sekolah yang difasilitasi workshp 18. jumlah peserta PTK berprestasi tingkat propinsi 19. Jumlah PTK PNS dan Non PNS difasilitasi bantuan kualifikasi pendidikan 20. Jumlah PTK yang difasilitasi diklat PPG dalam jabatan 21. Jumlah PTK berkontribusi dalam jurnal pendidikan 22. Jumlah pembekalan peserta PTK berprestasi tingkat propinsi 23. Jumlah PTK yang difasilitasi diklat PPG dalam jabatan 24. Jumlah PTK PNS dan Non PNS difasilitasi bantuan kualifikasi pendidikan 25. Jumlah guru yang difasilitasi diklat kompetensi 26. Jumlah kepala sekolah yang difasilitasi workshop 27. Jumlah PTK berkontribusi dalam jurnal pendidikan 28. Jumlah Bimtek PTK PAUD yang diadakan 29. Jumlah pembekalan peserta PTK TK dan PAUD Non Formal berprestasi tingkat propinsi 30. Jumlah cabang lomba PTK yang dipertandingkan 31. Jumlah kegiatan sosialisasi kebijakan ketenagaan PAUD yang dilaksanakan 32. Jumlah peserta bimtek untuk PTK PAUD 33. Jumlah peserta sosialisasi kebijakan ketenagaan PAUD 34. Jumlah PTK Non PNS yang difasilitasi bantuan peningkatan kualifikasi pendidikan S1	20 orang 3 orang 1 bimtek 2 cabang 0 lomba 1 cabang 50 lomba 75 kali 15 peserta orang orang				
02. Penataan Pendistribusian Pendidik dan Tenaga Kependidikan bagi Satuan Pendidikan Dasar, PAUD, dan Pendidikan Nonformal/Kesetaraan	Kota Pekalongan	-	-	-	0	1. Jumlah dokumen bezeeting PTK SD yang disusun (penataan dan pendistribusian) 2. Jumlah PTK SD yand difasilitasi PAK (Penataan, pendistribusian) 3. Jumlah dokumen bezetting PTK PAUD yang disusun (penataan dan pendistribusian) 4. Jumlah dokumen bezetting PTK SMP yang tersusun; (penataan dan pendistribusian) 5. Jumlah guru PAUD terfasilitasi PAK (Penataan, pendistribusian) 6. Jumlah sosialisasi kebijakan Dinas Pendidikan yang	0 dokumen 0 guru 0 dokumen 0 dokumen 0 guru 3 kegiatan 645 orang 317 orang 0 orang 0 SMP/MTs 0 SD/MI 726 PTK 96 PTK 1131 orang	14.814.475.000	1. Jumlah dokumen bezeeting PTK SD yang disusun (penataan dan pendistribusian) 2. Jumlah PTK SD yand difasilitasi PAK (Penataan, pendistribusian) 3. Jumlah dokumen bezetting PTK PAUD yang disusun (penataan dan pendistribusian) 4. Jumlah dokumen bezetting PTK SMP yang tersusun; (penataan dan pendistribusian) 5. Jumlah guru PAUD terfasilitasi PAK (Penataan, pendistribusian) 6. Jumlah sosialisasi kebijakan Dinas Pendidikan yang dilaksanakan 7. Jumlah PTK SD/MI penerima bantuan harilndung	0 dokumen 0 guru 0 dokumen 0 dokumen 0 guru 3 kegiatan 645 orang 317 orang 0 orang 0 SMP/MTs 0 SD/MI 726 PTK 96 PTK 1131 orang	15.533.775.000	15.533.775.000	719.300.000				

KODE	NAMA OPD / PROGRAM / KEGIATAN / SUB KEGIATAN	LOKASI	PENETAPAN RPKD				APBD				PERUBAHAN RPKD				PAGU BERTAMBAH/ BERKURANG (Rp.)	
			URAIAN INDIKATOR	TARGET	SATUAN	JUMLAH (Rp.)	URAIAN INDIKATOR	TARGET	SATUAN	JUMLAH (Rp.)	URAIAN INDIKATOR	TARGET	SATUAN	JUMLAH (Rp.)	TERHADAP RPKD	TERHADAP APBD
						dilaksanakan 7. Jumlah PTK SD/MI penerima bantuan harlindung 8. jumlah PTK SMP/MTs penerima bantuan harlindung 9. Jumlah PTK TK/RA penerima bantuan 10. jumlah SMP/MTs swasta penerima bantuan jasa kinerja 11. Jumlah SD/MI swasta penerima bantuan harlindung 12. Jumlah PTK Paud/RA penerima bantuan harlindung 13. Jumlah sekolah SD/MI, SMP/MTs Penerima Jasa Kinerja Jumlah guru TK, SD, SMP yang difasilitasi PAK										
	PROGRAM PENUNJANG URUSAN PEMERINTAHAN DAERAH	Kota Pekalongan	1. Persentase pelaksanaan surat menyurat, sumber daya air dan listrik, ATK, cetak dan penggandaan makan minum, rapat koordinasi dan konsultasi, pemeliharaan gedung/kantor, kendaraan dinas operasional, pengadaan dan pemeliharaan peralatan kantor dan rumah tangga 2. Persentase ketersediaan laporan capaian kinerja 3. Persentase capaian aparatur berkompeten	100 100 100	persen persen persen	164.649.083.000	-	-	-	0	-	-	-	0	164.649.083.000	0
	Perencanaan dan Evaluasi Kinerja Perangkat Daerah	Kota Pekalongan	Persentase ketercapaian perencanaan dan evaluasi kinerja perangkat daerah	100	persen	26.500.000	-	-	-	0	-	-	-	0	-26.500.000	0
	Penyusunan Renstra dan Renja Perangkat Daerah	Kota Pekalongan	1. Jumlah dokumen Renja yang disusun 2. jumlah dokumen renstra pemgkat daerah yang disusun	2 1	dokumen	11.750.000	-	-	-	0	-	-	-	0	-11.750.000	0
	Penyusunan Dokumen Evaluasi Daerah Perangkat	Kota Pekalongan	Jumlah dokumen evaluasi Renja yang disusun	4	dokumen	3.750.000	-	-	-	0	-	-	-	0	-3.750.000	0
	Evaluasi Kinerja Perangkat Daerah	Kota Pekalongan	1. Jumlah dokumen saki yang disusun (Penetapan dan Perubahan) 2. Jumlah dokumen SPIP (1 dok Rencana Tindak Pengawasan (RTP), 4 laporan pemantauan RTP) yang disusun	2 5	dokumen dokumen	11.000.000	-	-	-	0	-	-	-	0	-11.000.000	0
	Administrasi Keuangan	Kota Pekalongan	Persentase ketercapaian administrasi keuangan perangkat daerah	100	persen	162.926.615.000	-	-	-	0	-	-	-	0	162.926.615.000	0
	Penyediaan Gaji dan Tunjangan ASN	Kota Pekalongan	Jumlah bulan penyediaan gaji dan tunjangan ASN	12	bulan	162.826.615.000	-	-	-	0	-	-	-	0	162.826.615.000	0
	Penyusunan Akuntansi dan Pelaporan Keuangan	Kota Pekalongan	Jumlah kertas aset yang dihasilkan	93	laporan	95.000.000	-	-	-	0	-	-	-	0	-95.000.000	0
	Penyusunan Pelaporan Keuangan Akhir Tahun	Kota Pekalongan	Jumlah Laporan Keuangan SKPD yang disusun	1	dokumen	5.000.000	-	-	-	0	-	-	-	0	-5.000.000	0

KODE	NAMA OPD / PROGRAM / KEGIATAN / SUB KEGIATAN	LOKASI	PENETAPAN RKPD				APBD				PERUBAHAN RKPD				PAGU BERTAMBAH/ BERKURANG (Rp.)	
			URAIAN INDIKATOR	TARGET	SATUAN	JUMLAH (Rp.)	URAIAN INDIKATOR	TARGET	SATUAN	JUMLAH (Rp.)	URAIAN INDIKATOR	TARGET	SATUAN	JUMLAH (Rp.)	TERHADAP RKPD	TERHADAP APBD
	Administrasi Umum	Kota Pekalongan	Persentase ketercapaian administrasi umum perangkat daerah	100	persen	1.683.718.000	-	-	-	0	-	-	-	0	-1.683.718.000	0
	Penyediaan Jasa Surat Menyurat	Kota Pekalongan	Jumlah bulan penyediaan jasa surat menyurat	12	bulan	12.000.000	-	-	-	0	-	-	-	0	-12.000.000	0
	Penyediaan Jasa Komunikasi, Sumber Daya Air dan Listrik	Kota Pekalongan	Jumlah bulan penyediaan jasa komunikasi, sumber daya air dan listrik	12	bulan	323.950.000	-	-	-	0	-	-	-	0	-323.950.000	0
	Penyediaan Jasa Administrasi Keuangan	Kota Pekalongan	Jumlah bulan penyediaan jasa administrasi keuangan	12	bulan	529.000.000	-	-	-	0	-	-	-	0	-529.000.000	0
	Penyediaan Jasa Kebersihan Kantor	Kota Pekalongan	Jumlah bulan penyediaan jasa kebersihan dan peralatan kebersihan kantor	12	bulan	278.300.000	-	-	-	0	-	-	-	0	-278.300.000	0
	Penyediaan Alat Tulis Kantor	Kota Pekalongan	Jumlah bulan penyediaan alat tulis kantor dan benda pos	12	bulan	63.000.000	-	-	-	0	-	-	-	0	-63.000.000	0
	Penyediaan Barang Cetak dan Penggandaan	Kota Pekalongan	Jasa bulan penyediaan barang cetakan dan penggandaan	12	bulan	18.000.000	-	-	-	0	-	-	-	0	-18.000.000	0
	Penyediaan Komponen Instalasi Listrik/Penerangan Bangunan Kantor	Kota Pekalongan	Jumlah bulan penyediaan komponen instalasi listrik/penerangan bangunan kantor	12	bulan	10.000.000	-	-	-	0	-	-	-	0	-10.000.000	0
	Penyediaan Peralatan Rumah Tangga	Kota Pekalongan	Jumlah bulan penyediaan peralatan rumah tangga	12	bulan	11.000.000	-	-	-	0	-	-	-	0	-11.000.000	0
	Penyediaan Bahan Bacaan dan Peraturan Perundang-Undangan	Kota Pekalongan	Jumlah bulan penyediaan surat kabar/majalah dan peraturan perundang-undangan	12	bulan	3.250.000	-	-	-	0	-	-	-	0	-3.250.000	0
	Penyediaan Makanan dan Minuman	Kota Pekalongan	Jumlah bulan penyediaan makanan dan minuman	11	bulan	72.000.000	-	-	-	0	-	-	-	0	-72.000.000	0
	Rapat-Rapat Koordinasi dan Konsultasi ke Luar Daerah	Kota Pekalongan	Jumlah fasilitasi rapat konsultasi dan koordinasi luar daerah	175	orang/kali	150.000.000	-	-	-	0	-	-	-	0	-150.000.000	0
	Pengadaan Peralatan Gedung Kantor	Kota Pekalongan	Jumlah peralatan dan perlengkapan gedung kantor yang diadakan	7	unit	37.500.000	-	-	-	0	-	-	-	0	-37.500.000	0
	Pemeliharaan Rutin/Berkala Gedung Kantor	Kota Pekalongan	Jumlah gedung kantor yang terpelihara secara rutin/berkala	4	unit	67.500.000	-	-	-	0	-	-	-	0	-67.500.000	0
	Pemeliharaan Rutin/Berkala Kendaraan Dinas/Operasional	Kota Pekalongan	Jumlah kendaraan dinas/operasional yang terpelihara secara rutin/berkala	40	unit	58.218.000	-	-	-	0	-	-	-	0	-58.218.000	0
	Pemeliharaan Rutin/Berkala Peralatan Gedung Kantor	Kota Pekalongan	Jumlah bulan pemeliharaan secara rutin/berkala peralatan dan perlengkapan gedung kantor	12	bulan	50.000.000	-	-	-	0	-	-	-	0	-50.000.000	0
	Peningkatan Disiplin dan Kapasitas Sumber Daya Aparatur	Kota Pekalongan	Persentase ketercapaian administrasi kepegawaian perangkat daerah	100	persen	12.250.000	-	-	-	0	-	-	-	0	-12.250.000	0
	Pengadaan Pakaian Khusus Hari-hari Tertentu	Kota Pekalongan	Jumlah keikutsertaan dalam Pameran (PPID), Hakteknas dan Karnaval batik	3	kegiatan	12.250.000	-	-	-	0	-	-	-	0	-12.250.000	0

KODE	NAMA OPD / PROGRAM / KEGIATAN / SUB KEGIATAN	LOKASI	PENETAPAN RKPD				APBD				PERUBAHAN RKPD				PAGU BERTAMBAH/ BERKURANG (Rp.)	
			URAIAN INDIKATOR	TARGET	SATUAN	JUMLAH (Rp.)	URAIAN INDIKATOR	TARGET	SATUAN	JUMLAH (Rp.)	URAIAN INDIKATOR	TARGET	SATUAN	JUMLAH (Rp.)	TERHADAP RKPD	TERHADAP APBD
	01. PROGRAM PENUNJANG URUSAN PEMERINTAHAN DAERAH KABUPATEN/KOTA	Kota Pekalongan	-	-	-	0	1. Persentase pelaksanaan surat menyurat, sumber daya air dan listrik, ATK, cetak dan penggandaan makan minum, rapat koordinasi dan konsultasi, pemeliharaan gedung/kantor, kendaraan dinas operasional, pengadaan dan pemeliharaan peralatan kantor dan rumah tangga 2. Persentase ketersediaan laporan capaian kinerja	100 100	persen persen	166.249.108.000	1. Persentase pelaksanaan surat menyurat, sumber daya air dan listrik, ATK, cetak dan penggandaan makan minum, rapat koordinasi dan konsultasi, pemeliharaan gedung/kantor, kendaraan dinas operasional, pengadaan dan pemeliharaan peralatan kantor dan rumah tangga 2. Persentase ketersediaan laporan capaian kinerja	100 100	persen persen	161.750.355.000	161.750.355.000	-4.498.753.000
	201. Perencanaan, Penganggaran, dan Evaluasi Kinerja Perangkat Daerah	Kota Pekalongan	-	-	-	0	Persentase ketercapaian perencanaan, penganggaran, dan evaluasi kinerja perangkat daerah	100	persen	199.750.000	Persentase Perencanaan, Penganggaran, dan Evaluasi Kinerja Perangkat Daerah tepat waktu	100	persen	160.022.000	160.022.000	-39.728.000
	01. Penyusunan Dokumen Perencanaan Perangkat Daerah	Kota Pekalongan	-	-	-	0	Jumlah dokumen Renja dan Perubahan Renja yang disusun Jumlah dokumen renstra perangkat daerah yang disusun	2 1	dokumen dokumen	11.750.000	Jumlah dokumen Renja dan Perubahan Renja yang disusun Jumlah dokumen renstra perangkat daerah yang disusun	2 1	dokumen dokumen	10.525.000	10.525.000	-1.225.000
	02. Koordinasi dan Penyusunan Dokumen RKA-SKPD	Kota Pekalongan	-	-	-	0	Jumlah dokumen RKA, Perubahan RKA, DPA dan Perubahan DPA yang disusun	4	dokumen	3.750.000	Jumlah dokumen RKA, Perubahan RKA, DPA dan Perubahan DPA yang disusun	4	dokumen	3.750.000	3.750.000	0
	07. Evaluasi Kinerja Perangkat Daerah	Kota Pekalongan	-	-	-	0	1. Jumlah dokumen SPIP (1 dok Rencana Tindak Pengendalian (RTP), 4 laporan pemantauan RTP) yang disusun 2. Jumlah bulan Monitoring dan Evaluasi Perangkat Daerah 3. Jumlah SMP/MTs yang tercakup penghitungan capaian SPM 4. Jumlah SMP yang difasilitasi EDS 5. Jumlah kegiatan pemantapan 6. Jumlah SD/MI yang tercakup penghitungan capaian SPM 7. Jumlah dokumen evaluasi Renja yang disusun 8. Jumlah dokumen saki yang disusun (Penetapan dan Perubahan)	5 12 38 17 1 149 4 2	dokumen bulan SMP/MTs SMP kegiatan SD dokumen dokumen	184.250.000	1. Jumlah dokumen SPIP (1 dok Rencana Tindak Pengendalian (RTP), 4 laporan pemantauan RTP) yang disusun 2. Jumlah bulan Monitoring dan Evaluasi Perangkat Daerah 3. Jumlah SMP/MTs yang tercakup penghitungan capaian SPM 4. Jumlah SMP yang difasilitasi EDS 5. Jumlah kegiatan pemantapan 6. Jumlah SD/MI yang tercakup penghitungan capaian SPM 7. Jumlah dokumen evaluasi Renja yang disusun 8. Jumlah dokumen saki yang disusun (Penetapan dan Perubahan)	5 12 38 17 0 149 0 2 130	dokumen bulan SMP/MTs SMP kegiatan SD dokumen dokumen sekolah	145.747.000	145.747.000	-38.503.000
	202. Administrasi Keuangan Perangkat Daerah	Kota Pekalongan	-	-	-	0	Persentase ketercapaian administrasi keuangan perangkat daerah	100	persen	164.533.140.000	Persentase ketercapaian administrasi keuangan perangkat daerah	100	persen	160.141.567.000	160.141.567.000	-4.391.573.000
	01. Penyediaan Gaji dan Tunjangan ASN	Kota Pekalongan	-	-	-	0	Jumlah bulan penyediaan gaji dan tunjangan ASN	12	bulan	164.000.390.000	Jumlah bulan penyediaan gaji dan tunjangan ASN	12	bulan	159.609.022.000	159.609.022.000	-4.391.368.000
	03. Pelaksanaan Penatausahaan dan Pengujian/Verifikasi Keuangan SKPD	Kota Pekalongan	-	-	-	0	Jumlah bulan penyediaan jasa administrasi keuangan	12	bulan	529.000.000	Jumlah bulan penyediaan jasa administrasi keuangan	12	bulan	528.795.000	528.795.000	-205.000
	05. Koordinasi dan Penyusunan Laporan Keuangan Akhir Tahun SKPD	Kota Pekalongan	-	-	-	0	Jumlah Laporan Keuangan SKPD yang disusun	1	dokumen	3.750.000	Jumlah Laporan Keuangan SKPD yang disusun	1	dokumen	3.750.000	3.750.000	0

KODE	NAMA OPD / PROGRAM / KEGIATAN / SUB KEGIATAN	LOKASI	PENETAPAN RKPD				APBD				PERUBAHAN RKPD				PAGU BERTAMBAH/ BERKURANG (Rp.)	
			URAIAN INDIKATOR	TARGET	SATUAN	JUMLAH (Rp.)	URAIAN INDIKATOR	TARGET	SATUAN	JUMLAH (Rp.)	URAIAN INDIKATOR	TARGET	SATUAN	JUMLAH (Rp.)	TERHADAP RKPD	TERHADAP APBD
	203. Administrasi Barang Milik Daerah pada Perangkat Daerah	Kota Pekalongan	-	-	-	0	Jumlah kertas kerja aset yang dihasilkan	100	persen	95.000.000	Jumlah kertas kerja aset yang dihasilkan	100	persen	92.830.000	92.830.000	-2.170.000
	05. Rekonsiliasi dan Penyusunan Laporan Barang Milik Daerah pada SKPD	Kota Pekalongan	-	-	-	0	Jumlah kertas aset yang dihasilkan	93	laporan	95.000.000	Jumlah kertas aset yang dihasilkan	93	laporan	92.830.000	92.830.000	-2.170.000
	205. Administrasi Kepegawaian Perangkat Daerah	Kota Pekalongan	-	-	-	0	Persentase ketercapaian administrasi kepegawaian perangkat daerah	100	persen	9.500.000	Persentase ketercapaian administrasi kepegawaian perangkat daerah	0	persen	0	0	-9.500.000
	02. Pengadaan Pakaian Dinas Beserta Atribut Kelengkapannya	Kota Pekalongan	-	-	-	0	1. Jumlah keikutsertaan dalam Pameran, Hakteknas dan Karnaval batik 2. Jumlah keikutsertaan dalam Hari Jadi dan Pekan Batik	0 2	kegiatan kali	9.500.000	1. Jumlah keikutsertaan dalam Pameran, Hakteknas dan Karnaval batik 2. Jumlah keikutsertaan dalam Hari Jadi dan Pekan Batik	0 0	kegiatan kali	0	0	-9.500.000
	206. Administrasi Umum Perangkat Daerah	Kota Pekalongan	-	-	-	0	Persentase ketercapaian administrasi umum perangkat daerah	100	persen	621.750.000	Persentase ketercapaian administrasi umum perangkat daerah	100	persen	566.038.000	566.038.000	-55.712.000
	01. Penyediaan Komponen Instalasi Listrik/Penerangan Bangunan Kantor	Kota Pekalongan	-	-	-	0	Jumlah bulan penyediaan komponen instalasi listrik/penerangan bangunan kantor	12	bulan	10.000.000	Jumlah bulan penyediaan komponen instalasi listrik/penerangan bangunan kantor	12	bulan	10.000.000	10.000.000	0
	02. Penyediaan Peralatan dan Perlengkapan Kantor	Kota Pekalongan	-	-	-	0	Jumlah bulan penyediaan alat tulis kantor dan benda pos Jumlah peralatan dan perlengkapan gedung kantor yang diadakan	12 8	bulan unit	100.500.000	Jumlah bulan penyediaan alat tulis kantor dan benda pos Jumlah peralatan dan perlengkapan gedung kantor yang diadakan	12 8	bulan unit	98.450.000	98.450.000	-2.050.000
	03. Penyediaan Peralatan Rumah Tangga	Kota Pekalongan	-	-	-	0	Jumlah bulan penyediaan peralatan rumah tangga	12	bulan	11.000.000	Jumlah bulan penyediaan peralatan rumah tangga	12	bulan	8.250.000	8.250.000	-2.750.000
	04. Penyediaan Bahan Logistik Kantor	Kota Pekalongan	-	-	-	0	Jumlah bulan penyediaan makanan dan minuman	11	bulan	72.000.000	Jumlah bulan penyediaan makanan dan minuman	11	bulan	72.000.000	72.000.000	0
	05. Penyediaan Barang Cetak dan Penggandaan	Kota Pekalongan	-	-	-	0	Jumlah bulan penyediaan barang cetakan dan penggandaan	12	bulan	18.000.000	Jumlah bulan penyediaan barang cetakan dan penggandaan	12	bulan	14.400.000	14.400.000	-3.600.000
	06. Penyediaan Bahan Bacaan dan Peraturan Perundang-undangan	Kota Pekalongan	-	-	-	0	Jumlah bulan penyediaan surat kabar/majalah dan peraturan perundang-undangan	12	bulan	3.250.000	Jumlah bulan penyediaan surat kabar/majalah dan peraturan perundang-undangan	12	bulan	3.250.000	3.250.000	0
	09. Penyelenggaraan Rapat Koordinasi dan Konsultasi SKPD	Kota Pekalongan	-	-	-	0	Jumlah fasilitasi rapat konsultasi dan koordinasi luar daerah	175	orang/kali	150.000.000	Jumlah fasilitasi rapat konsultasi dan koordinasi luar daerah	175	orang/kali	102.688.000	102.688.000	-47.312.000
	11. Dukungan Pelaksanaan Sistem Pemerintahan Berbasis Elektronik pada SKPD	Kota Pekalongan	-	-	-	0	1. Jumlah aplikasi penerapan sistem informasi manajemen pendidikan yang dikelola 2. Jumlah sekolah yang difasilitasi pendataan pendidikan 3. Jumlah Sekolah yang difasilitasi penyusunan APBS	2 214 130	aplikasi sekolah sekolah	257.000.000	1. Jumlah aplikasi penerapan sistem informasi manajemen pendidikan yang dikelola 2. Jumlah sekolah yang difasilitasi pendataan pendidikan 3. Jumlah Sekolah yang difasilitasi penyusunan APBS	2 214 130	aplikasi sekolah sekolah	257.000.000	257.000.000	0
	208. Penyediaan Jasa Penunjang Urusan Pemerintahan Daerah	Kota Pekalongan	-	-	-	0	Persentase ketercapaian penyediaan jasa penunjang urusan pemerintahan daerah	100	persen	614.250.000	Persentase ketercapaian Penyediaan Jasa Penunjang Urusan Pemerintahan Daerah	100	persen	614.250.000	614.250.000	0
	01. Penyediaan Jasa Surat Menyurat	Kota Pekalongan	-	-	-	0	Jumlah bulan penyediaan jasa surat menyurat	12	bulan	12.000.000	Jumlah bulan penyediaan jasa surat menyurat	12	bulan	12.000.000	12.000.000	0

KODE	NAMA OPD / PROGRAM / KEGIATAN / SUB KEGIATAN	LOKASI	PENETAPAN RKPD				APBD				PERUBAHAN RKPD				PAGU BERTAMBAH/ BERKURANG (Rp.)	
			URAIAN INDIKATOR	TARGET	SATUAN	JUMLAH (Rp.)	URAIAN INDIKATOR	TARGET	SATUAN	JUMLAH (Rp.)	URAIAN INDIKATOR	TARGET	SATUAN	JUMLAH (Rp.)	TERHADAP RKPD	TERHADAP APBD
	02. Penyediaan Jasa Komunikasi, Sumber Daya Air dan Listrik	Kota Pekalongan	-	-	-	0	Jumlah bulan penyediaan jasa komunikasi, sumber daya air dan listrik	12	bulan	323.950.000	Jumlah bulan penyediaan jasa komunikasi, sumber daya air dan listrik	12	bulan	323.950.000	323.950.000	0
	04. Penyediaan Jasa Pelayanan Umum Kantor	Kota Pekalongan	-	-	-	0	Jumlah bulan penyediaan jasa kebersihan dan peralatan kebersihan kantor	12	bulan	278.300.000	Jumlah bulan penyediaan jasa kebersihan dan peralatan kebersihan kantor	12	bulan	278.300.000	278.300.000	0
	209. Pemeliharaan Barang Milik Daerah Penunjang Urusan Pemerintahan Daerah	Kota Pekalongan	-	-	-	0	Persentase ketercapaian pemeliharaan barang milik daerah penunjang urusan pemerintahan daerah	100	persen	175.718.000	Persentase ketercapaian Pemeliharaan Barang Milik Daerah Penunjang Urusan Pemerintahan Daerah	100	persen	175.648.000	175.648.000	-70.000
	01. Penyediaan Jasa Pemeliharaan, Biaya Pemeliharaan dan Pajak Kendaraan Perorangan Dinas atau Kendaraan Dinas Jabatan	Kota Pekalongan	-	-	-	0	Jumlah kendaraan dinas/operasional yang terpelihara secara rutin/berkala	40	unit	58.218.000	Jumlah kendaraan dinas/operasional yang terpelihara secara rutin/berkala	40	unit	58.148.000	58.148.000	-70.000
	09. Pemeliharaan/Rehabilitasi Gedung Kantor dan Bangunan Lainnya	Kota Pekalongan	-	-	-	0	Jumlah gedung kantor yang terpelihara secara rutin/berkala	4	unit	67.500.000	Jumlah gedung kantor yang terpelihara secara rutin/berkala	4	unit	67.500.000	67.500.000	0
	10. Pemeliharaan/Rehabilitasi Sarana dan Prasarana Gedung Kantor atau Bangunan Lainnya	Kota Pekalongan	-	-	-	0	Jumlah bulan pemeliharaan secara rutin/berkala peralatan dan perlengkapan gedung kantor	12	bulan	50.000.000	Jumlah bulan pemeliharaan secara rutin/berkala peralatan dan perlengkapan gedung kantor	12	bulan	50.000.000	50.000.000	0
1.02.0.00.0.0.01.00	Dinas Kesehatan					95.006.153.000				89.429.720.000				118.951.313.000	23.945.160.000	29.521.593.000
	02. PROGRAM PEMENUHAN UPAYA KESEHATAN PERORANGAN DAN UPAYA KESEHATAN MASYARAKAT	Kota Pekalongan	Persentase sarana dan prasarana pelayanan kesehatan	98	persen	47.283.648.000	Persentase sarana dan prasarana pelayanan kesehatan	98	persen	40.177.684.000	Persentase sarana dan prasarana pelayanan kesehatan	98	persen	52.628.523.000	5.344.875.000	12.450.839.000
	201. Penyediaan Fasilitas Pelayanan Kesehatan untuk UKM dan UKP Kewenangan Daerah Kabupaten Kota	Kota Pekalongan	Persentase sarana dan prasarana pelayanan kesehatan	98	persen	14.521.390.000	Persentase sarana dan prasarana pelayanan kesehatan	98	persen	9.630.329.000	Persentase sarana dan prasarana pelayanan kesehatan	98	persen	12.037.403.000	-2.483.987.000	2.407.074.000
	03. Pembangunan Fasilitas Kesehatan Lainnya	Kota Pekalongan	-	-	-	0	1. Jumlah alat kesehatan Labkesda yang diadakan 2. Jumlah unit Labkesda yang dibangun	23 1	unit unit	2.878.439.000	1. Jumlah alat kesehatan Labkesda yang diadakan 2. Jumlah unit Labkesda yang dibangun	23 1	unit unit	2.878.439.000	2.878.439.000	0
	09. Rehabilitasi dan Pemeliharaan Puskesmas	Kota Pekalongan	Jumlah rehabilitasi puskesmas	4	lokasi	8.805.850.000	1. Jumlah rehabilitasi puskesmas (DAK) 2. Jumlah fasilitasi kegiatan yang bersumber dari DAK yang dilaksanakan	0 8	lokasi kali	10.000.000	1. Jumlah rehabilitasi puskesmas (DAK) 2. Jumlah fasilitasi kegiatan yang bersumber dari DAK yang dilaksanakan	0 8	lokasi kali	10.000.000	-8.795.850.000	0
	12. Pengadaan Sarana Fasilitas Pelayanan Kesehatan	Kota Pekalongan	-	-	-	0	Jumlah puskesmas keliling roda 2 yang diadakan	13	unit	265.315.000	Jumlah puskesmas keliling roda 2 yang diadakan	13	unit	256.750.000	256.750.000	-8.565.000

KODE	NAMA OPD / PROGRAM / KEGIATAN / SUB KEGIATAN	LOKASI	PENETAPAN RKPD				APBD				PERUBAHAN RKPD				PAGU BERTAMBAH/ BERKURANG (Rp.)	
			URAIAN INDIKATOR	TARGET	SATUAN	JUMLAH (Rp.)	URAIAN INDIKATOR	TARGET	SATUAN	JUMLAH (Rp.)	URAIAN INDIKATOR	TARGET	SATUAN	JUMLAH (Rp.)	TERHADAP RKPD	TERHADAP APBD
	13. Pengadaan Prasarana dan Pendukung Fasilitas Pelayanan Kesehatan	Kota Pekalongan	Jumlah pengadaan alkes	2	jenis	706.000.000	-	-	-	0	1. Jumlah instalasi pengolahan limbah (cold storage) (DAK) yang diadakan	14	unit	229.730.000	-476.270.000	229.730.000
	14. Pengadaan Alat Kesehatan/Alat Penunjang Medik Fasilitas Pelayanan Kesehatan	Kota Pekalongan	-	-	-	0	1. Jumlah alat-alat kesehatan yang diadakan 2. Jumlah alat-alat kesehatan yang diadakan (DAU) 3. Jumlah alat-alat kesehatan yang diadakan (DAK)	0 4 62	unit unit paket	1.739.205.000	1. Jumlah alat-alat kesehatan yang diadakan 2. Jumlah alat-alat kesehatan yang diadakan (DAU) 3. Jumlah alat-alat kesehatan yang diadakan (DAK)	0 4 62	unit unit paket	1.668.040.000	1.668.040.000	-71.165.000
	16. Pengadaan Obat, Vaksin	Kota Pekalongan	1. Jumlah pengadaan obat, reagen dan perbekalan kesehatan 2. Jumlah pengadaan mobil distribusi dilengkapi pendingin 3. Jumlah pengadaan obat, reagen dan perbekalan kesehatan	2 1 2	paket unit paket	3.459.540.000	1. Jumlah pengadaan mobil distribusi dilengkapi pendingin (DAK) 2. jumlah pengadaan obat, reagen dan perbekalan kesehatan (DAK) 3. jumlah pengadaan obat, reagen dan perbekalan kesehatan 4. Jumlah pengadaan obat, reagen dan perbekalan kesehatan (DAU)	0 0 2 3	unit paket paket paket	3.302.370.000	1. Jumlah pengadaan mobil distribusi dilengkapi pendingin (DAK) 2. jumlah pengadaan obat, reagen dan perbekalan kesehatan (DAK) 3. jumlah pengadaan obat, reagen dan perbekalan kesehatan 4. Jumlah pengadaan obat, reagen dan perbekalan kesehatan (DAU)	0 0 2 3	unit paket paket paket	3.962.531.000	502.991.000	660.161.000
	17. Pengadaan Bahan Habis Pakai	Kota Pekalongan	-	-	-	0	-	-	-	0	1. Jumlah catridge TCM yang diadakan (DAK) 2. Jumlah BTI DBD yang diadakan (DAK) 3. Jumlah pengadaan reagen dan perbekalan kesehatan (DAK)	4900 2300 1	unit botol paket	1.669.535.000	1.669.535.000	1.669.535.000
	19. Pemeliharaan Rutin dan Berkala Alat Kesehatan/Alat Penunjang Medik Fasilitas Pelayanan Kesehatan	Kota Pekalongan	Jumlah rehabilitasi puskesmas/puskesmas pembantu	7	lokasi	1.100.000.000	Jumlah rehabilitasi puskesmas/pustu	4	lokasi	1.055.000.000	Jumlah rehabilitasi puskesmas/pustu	4	lokasi	990.398.000	-109.602.000	-64.602.000
	20. Pemeliharaan Rutin dan Berkala Alat Kesehatan/Alat Penunjang Medik Fasilitas Pelayanan Kesehatan	Kota Pekalongan	Jumlah alat kesehatan yang diservice dan kalibrasi di puskesmas	21	jenis	450.000.000	1. Jumlah alat kesehatan yang diservice dan kalibrasi di puskesmas 2. Jumlah alat kesehatan (Puskesmas, Labkesda, Dinkes) yang dikalibrasi 3. Jumlah alat kesehatan (Puskesmas, Labkesda) yang diservice	0 208 34	jenis unit jenis	380.000.000	1. Jumlah alat kesehatan yang diservice dan kalibrasi di puskesmas 2. Jumlah alat kesehatan (Puskesmas, Labkesda, Dinkes) yang dikalibrasi 3. Jumlah alat kesehatan (Puskesmas, Labkesda) yang diservice	0 208 34	jenis unit jenis	371.980.000	-78.020.000	-8.020.000
	202. Penyediaan Layanan Kesehatan untuk UKM dan UKP Rujukan Tingkat Daerah Kabupaten/Kota	Kota Pekalongan	Persentase sarana dan prasarana pelayanan kesehatan	100	persen	32.580.258.000	Persentase sarana dan prasarana pelayanan kesehatan	100	persen	30.395.355.000	Persentase sarana dan prasarana pelayanan kesehatan	100	persen	40.449.095.000	7.868.837.000	10.053.740.000
	01. Pengelolaan Pelayanan Kesehatan Ibu Hamil	Kota Pekalongan	Jumlah kegiatan AMP, kelas ibu hamil, kunjungan ibu hamil dan bufas risti dan pembahasan kasus resti ibu hamil	5	kali	127.000.000	1. Jumlah kegiatan AMP, kelas ibu hamil, kunjungan ibu hamil dan bufas risti dan pembahasan kasus resti ibu hamil 2. Jumlah kegiatan pertemuan peningkatan kesehatan ibu hamil 3. Jumlah jenis buku pelayanan kesehatan ibu hamil yang dicetak	0 20 3	kali kegiatan jenis	127.000.000	1. Jumlah kegiatan AMP, kelas ibu hamil, kunjungan ibu hamil dan bufas risti dan pembahasan kasus resti ibu hamil 2. Jumlah kegiatan pertemuan peningkatan kesehatan ibu hamil 3. Jumlah jenis buku pelayanan kesehatan ibu hamil yang dicetak	0 20 2	kali kegiatan jenis	108.465.000	-18.535.000	-18.535.000
	02. Pengelolaan Pelayanan Kesehatan	Kota Pekalongan	Jumlah jasa pelayanan medis bagi ibu hamil, bufas, bulin	5	jenis	1.008.525.000	1. Jumlah jasa pelayanan medis bagi ibu hamil, bufas,	0	jenis	688.558.000	1. Jumlah jasa pelayanan medis bagi ibu hamil, bufas, bulin	0	jenis	688.558.000	-319.967.000	0

KODE	NAMA OPD / PROGRAM / KEGIATAN / SUB KEGIATAN	LOKASI	PENETAPAN RKPD				APBD				PERUBAHAN RKPD				PAGU BERTAMBAH/ BERKURANG (Rp.)	
			URAIAN INDIKATOR	TARGET	SATUAN	JUMLAH (Rp.)	URAIAN INDIKATOR	TARGET	SATUAN	JUMLAH (Rp.)	URAIAN INDIKATOR	TARGET	SATUAN	JUMLAH (Rp.)	TERHADAP RKP	TERHADAP APBD
	Ibu Bersalin						12	bulan								
						bulin 2. Jumlah bulan pembiayaan jaminan persalinan untuk ibu hamil, ibu bersalin dan ibu nifas										
	04. Pengelolaan Pelayanan Kesehatan Balita	Kota Pekalongan	1. Jumlah Lomba Balita Sehat yang dilaksanakan 2. Jumlah kegiatan Pembentukan Kelompok Bapak Pendukung Nenen ASI Eksklusif yang dilaksanakan 3. Jumlah kegiatan Gerakan Peduli Sewu Dino Kehidupan yang dilaksanakan 4. Jumlah kegiatan Orientasi dan Implementasi PMBA bagi petugas yang dilaksanakan	1 1 1 4	kali kali kali kali	194.000.000	1. Jumlah kegiatan Gerakan Peduli Sewu Dino Kehidupan yang dilaksanakan 2. Jumlah kegiatan orientasi dan implementasi PMBA bagi petugas yang dilaksanakan 3. Jumlah kegiatan pembentukan kelompok Bapak Pendukung Nenen ASI Eksklusif yang dilaksanakan 4. Jumlah lomba balita sehat yang dilaksanakan 5. Jumlah kegiatan orientasi dan implementasi PMBA bagi Kader Kesehatan yang dilaksanakan 6. Jumlah Kegiatan AMP Neonatal yang dilaksanakan 7. Jumlah Kegiatan Orientasi Penatalaksanaan Manajemen Asfiksia bagi Petugas yang dilaksanakan 8. Jumlah Kegiatan Pelayanan Kesehatan Balita yang dilaksanakan 9. Jumlah Buku Raport Kesehatanku Tingkat SD/MI dan Tingkat SMP/SMA yang diadakan	1 0 1 1 2 1 1 12 2000	kali kali kali kali kali kali kegiatan buku	185.300.000	1. Jumlah kegiatan Gerakan Peduli Sewu Dino Kehidupan yang dilaksanakan 2. Jumlah kegiatan orientasi dan implementasi PMBA bagi petugas yang dilaksanakan 3. Jumlah kegiatan pembentukan kelompok Bapak Pendukung Nenen ASI Eksklusif yang dilaksanakan 4. Jumlah lomba balita sehat yang dilaksanakan 5. Jumlah kegiatan orientasi dan implementasi PMBA bagi Kader Kesehatan yang dilaksanakan 6. Jumlah Kegiatan AMP Neonatal yang dilaksanakan 7. Jumlah Kegiatan Orientasi Penatalaksanaan Manajemen Asfiksia bagi Petugas yang dilaksanakan 8. Jumlah Kegiatan Pelayanan Kesehatan Balita yang dilaksanakan 9. Jumlah Buku Raport Kesehatanku Tingkat SD/MI dan Tingkat SMP/SMA yang diadakan	1 0 1 0 1 12 1 2000	kali kali kali hari kali kegiatan buku	165.367.500	-28.632.500	-19.932.500
	05. Pengelolaan Pelayanan Kesehatan pada Usia Pendidikan Dasar	Kota Pekalongan	1. Jumlah Sekolah SD/MI Sederajat dilakukan Penjaringan Kesehatan Siswa Kelas 1 2. Jumlah Pertemuan Pengasuh Pondok Pesantren yang difasilitasi	154 2	sekolah kali	50.000.000	1. Jumlah pertemuan pengasuh pondok pesantren yang difasilitasi 2. Jumlah sekolah SD/MI sederajat dilakukan penjaringan kesehatan siswa kelas 1 3. Jumlah sarana posyandu remaja KT yang diadakan 4. Jumlah kegiatan pelatihan kader posyandu remaja yang dilaksanakan 5. Jumlah kegiatan pelayanan kesehatan reproduksi remaja yang dilaksanakan	0 154 15 2 4	kali sekolah set kali kegiatan	124.600.000	1. Jumlah pertemuan pengasuh pondok pesantren yang difasilitasi 2. Jumlah sekolah SD/MI sederajat dilakukan penjaringan kesehatan siswa kelas 1 3. Jumlah sarana posyandu remaja KT yang diadakan 4. Jumlah kegiatan pelatihan kader posyandu remaja yang dilaksanakan 5. Jumlah kegiatan pelayanan kesehatan reproduksi remaja yang dilaksanakan	0 154 15 2 4	kali sekolah set kali kegiatan	120.285.000	70.285.000	-4.315.000
	07. Pengelolaan Pelayanan Kesehatan pada Usia Lanjut	Kota Pekalongan	1. Jumlah kegiatan pembinaan petugas dan kelompok lansia yang dilaksanakan 2. Jumlah kegiatan Pembinaan Puskesmas Santun Lansia yang dilaksanakan 3. Jumlah buku Pemantauan Kesehatan Lansia yang diadakan	3 2 715	kali kali buku	34.000.000	1. Jumlah buku Pemantauan Kesehatan Lansia yang diadakan 2. Jumlah kegiatan pembinaan petugas dan kelompok lansia yg dilaksanakan 3. Jumlah kegiatan pembinaan puskesmas santun lansia yang dilaksanakan	715 3 2	buku kali kali	34.000.000	1. Jumlah buku Pemantauan Kesehatan Lansia yang diadakan 2. Jumlah kegiatan pembinaan petugas dan kelompok lansia yg dilaksanakan 3. Jumlah kegiatan pembinaan puskesmas santun lansia yang dilaksanakan	715 3 2	buku kali kali	32.117.500	-1.882.500	-1.882.500
	13. Pengelolaan Pelayanan Kesehatan bagi Penduduk pada	Kota Pekalongan	-	-	-	0	-	-	-	0	1. Jumlah Pertemuan Koordinasi Pelaksanaan Vaksinasi Covid 19 yang dilaksanakan	6 3	kali bulan	1.586.993.500	1.586.993.500	1.586.993.500

KODE	NAMA OPD / PROGRAM / KEGIATAN / SUB KEGIATAN	LOKASI	PENETAPAN RKPD				APBD				PERUBAHAN RKPD				PAGU BERTAMBAH/ BERKURANG (Rp.)		
			URAIAN INDIKATOR	TARGET	SATUAN	JUMLAH (Rp.)	URAIAN INDIKATOR	TARGET	SATUAN	JUMLAH (Rp.)	URAIAN INDIKATOR	TARGET	SATUAN	JUMLAH (Rp.)	TERHADAP RPKD	TERHADAP APBD	
	Kondisi Kejadian Luar Biasa (KLB)												2. Jumlah bulan pelaksanaan pemeriksaan swab 3. Jumlah bulan fasilitasi pemakaman jenazah covid 19 4. Jumlah bulan pelaksanaan penyemprotan desinfektan 5. Jumlah bulan pengelolaan rumah isolasi terpusat	3 bulan 3 bulan 3 bulan			
15.	Pengelolaan Pelayanan Kesehatan Gizi Masyarakat	Kota Pekalongan	1. Jumlah anak usia 6-24 bulan mendapat MP-ASI 2. Jumlah bumil KEK mendapat PMT 3. Jumlah balita gizi buruk mendapat PMT 4. Jumlah pengadaan Tablet Tambah Darah 5. Jumlah pengadaan kapsul vitamin A	150 anak 480 bumil 20 anak 734500 tablet 51000 kapsul	anak bumil anak tablet kapsul	863.774.000	1. Jumlah anak usia 6-24 bln mendapat MP ASI 2. Jumlah balita gizi buruk mendapat PMT 20 anak 3. Jumlah bumil KEK yang mendapat PMT 4. Jumlah pengadaan kapsul vitamin A (DAK) 5. Jumlah pengadaan Tablet Tambah Darah (DAK) 6. Jumlah balita gizi buruk yang mendapat suplemen gizi / multivitamin 7. Jumlah Pengadaan Cetak Kegiatan Kesehatan Gizi Masyarakat yang diadakan 8. Jumlah Kegiatan Pelayanan Kesehatan Gizi Masyarakat yang dilaksanakan	150 anak 20 anak 480 bumil 0 kapsul 0 tablet 68 balita 1 pekerjaan 28 kegiatan	549.740.000	1. Jumlah anak usia 6-24 bln mendapat MP ASI 2. Jumlah balita gizi buruk mendapat PMT 20 anak 3. Jumlah bumil KEK yang mendapat PMT 4. Jumlah pengadaan kapsul vitamin A (DAK) 5. Jumlah pengadaan Tablet Tambah Darah (DAK) 6. Jumlah balita gizi buruk yang mendapat suplemen gizi / multivitamin 7. Jumlah Pengadaan Cetak Kegiatan Kesehatan Gizi Masyarakat yang diadakan 8. Jumlah Kegiatan Pelayanan Kesehatan Gizi Masyarakat yang dilaksanakan	150 anak 20 anak 480 bumil 0 kapsul 0 tablet 68 balita 1 pekerjaan 28 kegiatan	549.740.000	-314.034.000		0		
16.	Pengelolaan Pelayanan Kesehatan Kerja dan Olahraga	Kota Pekalongan	1. Jumlah peserta Tes Kebugaran Jasmani (Rockport) Dinkes 2. Jumlah pertemuan sosialisasi kebugaran calon jamaah haji 3. Jumlah Pertemuan Pelaksanaan GP2SP Perusahaan yang dilaksanakan 4. Jumlah pertemuan fasilitasi Pos UKK yang dilaksanakan	60 orang 3 kali 1 kali 4 kali	orang kali kali kali	72.000.000	1. Jumlah pertemuan fasilitasi Pos UKK yang dilaksanakan 2. Jumlah pertemuan pelaksanaan GP2SP perusahaan yang dilaksanakan 3. Jumlah pertemuan sosialisasi kebugaran calon jamaah haji 4. Jumlah peserta tes kebugaran jasmani (rockport) Dinkes 5. Jumlah kegiatan kesehatan kerja yang dilaksanakan 6. Jumlah kegiatan kesehatan olahraga yang dilaksanakan	3 kali 2 kali 5 kali 60 orang 2 kegiatan 2 kegiatan	72.000.000	1. Jumlah pertemuan fasilitasi Pos UKK yang dilaksanakan 2. Jumlah pertemuan pelaksanaan GP2SP perusahaan yang dilaksanakan 3. Jumlah pertemuan sosialisasi kebugaran calon jamaah haji 4. Jumlah peserta tes kebugaran jasmani (rockport) Dinkes 5. Jumlah kegiatan kesehatan kerja yang dilaksanakan 6. Jumlah kegiatan kesehatan olahraga yang dilaksanakan	3 kali 2 kali 5 kali 60 orang 2 kegiatan 2 kegiatan	66.915.000	-5.085.000		-5.085.000		
17.	Pengelolaan Pelayanan Kesehatan Lingkungan	Kota Pekalongan	1. Jumlah pertemuan sosialisasi hygiene sanitasi 2. Jumlah kegiatan pengendalian alat di TPA 3. Jumlah pertemuan penggerakan implementasi STBM yang dilaksanakan 4. Jumlah kegiatan hygiene sanitasi TUPM yang dilaksanakan 5. Jumlah pertemuan PKAM yang dilaksanakan 6. Jumlah fasilitasi Fasyankes Ramah Lingkungan yang dilaksanakan 7. Jumlah lomba CTPS yang dilaksanakan	1 kali 12 kali 4 kali 1 kali 1 kali 1 kali	kali kali kali kali kali kali	197.000.000	1. Jumlah kegiatan pengendalian alat di TPA 2. Jumlah pertemuan penggerakan implementasi STBM yang dilaksanakan 3. Jumlah pertemuan sosialisasi hygiene sanitasi 4. Jumlah kegiatan hygiene sanitasi TUPM yang dilaksanakan 5. Jumlah pertemuan PKAM yang dilaksanakan 6. Jumlah fasilitasi Fasyankes Ramah Lingkungan yang dilaksanakan 7. Jumlah lomba CTPS yang dilaksanakan	12 kali 5 kali 0 kali 3 kegiatan 1 kali 1 kali 1 kali	192.200.000	1. Jumlah kegiatan pengendalian alat di TPA 2. Jumlah pertemuan penggerakan implementasi STBM yang dilaksanakan 3. Jumlah pertemuan sosialisasi hygiene sanitasi 4. Jumlah kegiatan hygiene sanitasi TUPM yang dilaksanakan 5. Jumlah pertemuan PKAM yang dilaksanakan 6. Jumlah fasilitasi Fasyankes Ramah Lingkungan yang dilaksanakan 7. Jumlah lomba CTPS yang dilaksanakan	12 kali 5 kali 0 kali 3 kegiatan 1 kali 1 kali 1 kali	208.705.000	11.705.000		16.505.000		

KODE	NAMA OPD / PROGRAM / KEGIATAN / SUB KEGIATAN	LOKASI	PENETAPAN RKPD				APBD				PERUBAHAN RKPD				PAGU BERTAMBAH/ BERKURANG (Rp.)	
			URAIAN INDIKATOR	TARGET	SATUAN	JUMLAH (Rp.)	URAIAN INDIKATOR	TARGET	SATUAN	JUMLAH (Rp.)	URAIAN INDIKATOR	TARGET	SATUAN	JUMLAH (Rp.)	TERHADAP RKPD	TERHADAP APBD
	19. Pengelolaan Pelayanan Kesehatan Tradisional, Akupuntur, Asuhan Mandiri dan Tradisional Lainnya	Kota Pekalongan	Jumlah bulan penyediaan biaya operasional kegiatan di PSPJ	12	bulan	850.225.000	Jumlah bulan penyediaan biaya operasional dan penunjang di PSPJ	12	bulan	900.225.000	Jumlah bulan penyediaan biaya operasional dan penunjang di PSPJ	12	bulan	896.603.000	46.378.000	-3.622.000
	20. Pengelolaan Surveilans Kesehatan	Kota Pekalongan	-	-	-	0	-	-	-	0	Jumlah bulan penanggulangan dampak kejadian ikutan pasca vaksinasi	3	bulan	50.000.000	50.000.000	50.000.000
	25. Pelayanan Kesehatan Penyakit Menular dan Tidak Menular	Kota Pekalongan	1. Jumlah BMHP Pemeriksaan HIV dan Sifilis yang diadakan 2. Jumlah Cartridge TCM yang diadakan 3. Jumlah Medical Transport Box yang diadakan 4. Jumlah Sanitarian Kit yang diadakan 5. Jumlah lokasi pertemuan jejaring internal program TB yang dilaksanakan 6. Jumlah pertemuan monitoring jejaring internal program HIV yang dilaksanakan 7. Jumlah kegiatan sosialisasi HIV pada masyarakat yang dilaksanakan 8. Jumlah kegiatan monev (diare, ISPA, Kusta, TB) 9. Jumlah pertemuan peningkatan kapasitas penatalaksanaan penyakit tidak menular 10. Jumlah peserta sosialisasi dan deteksi dini IVA test 11. Jumlah pertemuan refreshing kader posbindu 12. Jumlah pemeriksaan dan pengendalian faktor risiko KLL 13. Jumlah kegiatan penyemprotan fogging focus di wilayah kota pekalongan	1 4750 10 9 8 2 5 3 200 2 2 100	pekerjaan unit unit lokasi kali kali kali orang kali kali kali	3.769.824.000	1. Jumlah BMHP pemeriksaan HIV dan sifilis yang diadakan (DAK) 2. Jumlah cartridge TCM yang diadakan (DAK) 3. Jumlah Medical Transport Box yang diadakan (DAK) 4. Jumlah Sanitarian Kit yang diadakan (DAK) 5. Jumlah BTI DBD yang dilaksanakan (DAK) 6. Jumlah kegiatan monev (diare, ISPA, Kusta, TB) yang dilaksanakan 7. Jumlah lokasi pertemuan jejaring internal program TB yang dilaksanakan 8. Jumlah kegiatan sosialisasi HIV pada masyarakat yang dilaksanakan 9. Jumlah pertemuan monitoring jejaring internal program HIV yang dilaksanakan 10. Jumlah pertemuan monitoring jejaring internal program HIV yang dilaksanakan 11. Jumlah pertemuan lintas sektor PTM dan Keswa yang dilaksanakan 12. Jumlah kegiatan pelaksanaan POPM Filariasis yang dilaksanakan 13. Jumlah kegiatan sosialisasi TB MDR, Kusta dan HIV di masyarakat 14. Jumlah pemeriksaan dan pengendalian faktor risiko KLL 15. Jumlah pertemuan peningkatan kapasitas penatalaksanaan penyakit tidak menular 16. Jumlah pertemuan refreshing kader posbindu 17. Jumlah peserta sosialisasi dan deteksi dini IVA test 18. Jumlah reagen posbindu yang diadakan 19. Jumlah kegiatan Gebrak PSN DBD yang dilaksanakan 20. Jumlah rapat PWS Imunisasi yang dilaksanakan 21. Jumlah sasaran kelas 1SD/MI sederajat dilaksanakan	1 4787 0 0 1500 4 0 0 0 8 2 1 3 0 3 2 200 3 1 4 213 255 160 1 100	pekerjaan unit unit botol kali kali kali lokasi kali kali kali kali kali kali pekerjaan kali kelas kelas sekolah unit kali	3.346.591.000	1. Jumlah BMHP pemeriksaan HIV dan sifilis yang diadakan (DAK) 2. Jumlah cartridge TCM yang diadakan (DAK) 3. Jumlah Medical Transport Box yang diadakan (DAK) 4. Jumlah Sanitarian Kit yang diadakan (DAK) 5. Jumlah BTI DBD yang dilaksanakan (DAK) 6. Jumlah kegiatan monev (diare, ISPA, Kusta, TB) yang dilaksanakan 7. Jumlah lokasi pertemuan jejaring internal program TB yang dilaksanakan 8. Jumlah kegiatan sosialisasi HIV pada masyarakat yang dilaksanakan 9. Jumlah pertemuan monitoring jejaring internal program HIV yang dilaksanakan 10. Jumlah pertemuan monitoring jejaring internal program HIV yang dilaksanakan 11. Jumlah pertemuan lintas sektor PTM dan Keswa yang dilaksanakan 12. Jumlah kegiatan pelaksanaan POPM Filariasis yang dilaksanakan 13. Jumlah kegiatan sosialisasi TB MDR, Kusta dan HIV di masyarakat 14. Jumlah pemeriksaan dan pengendalian faktor risiko KLL 15. Jumlah pertemuan peningkatan kapasitas penatalaksanaan penyakit tidak menular 16. Jumlah pertemuan refreshing kader posbindu 17. Jumlah peserta sosialisasi dan deteksi dini IVA test 18. Jumlah reagen posbindu yang diadakan 19. Jumlah kegiatan Gebrak PSN DBD yang dilaksanakan 20. Jumlah rapat PWS Imunisasi yang dilaksanakan 21. Jumlah sasaran kelas 1SD/MI sederajat dilaksanakan BIAS MR 22. Jumlah sasaran kelas 2SD/MI sederajat dilaksanakan BIAS Td 23. Jumlah sekolah yang mendapat bantuan dalam pelaksanaan BIAS di sekolah 24. Jumlah Pengadaan Cold Chain Imunisasi 25. Jumlah kegiatan penyemprotan fogging focus di wilayah kota pekalongan	1 4900 0 0 2300 4 0 0 0 8 2 1 3 0 3 2 200 3 0 4 213 255 160 1 100	pekerjaan unit unit botol kali kali kali lokasi kali kali kali kali pekerjaan kali kelas kelas sekolah unit kali	1.340.488.000	-2.429.336.000	-2.006.103.000

KODE	NAMA OPD / PROGRAM / KEGIATAN / SUB KEGIATAN	LOKASI	PENETAPAN RKPD				APBD				PERUBAHAN RKPD				PAGU BERTAMBAH/ BERKURANG (Rp.)	
			URAIAN INDIKATOR	TARGET	SATUAN	JUMLAH (Rp.)	URAIAN INDIKATOR	TARGET	SATUAN	JUMLAH (Rp.)	URAIAN INDIKATOR	TARGET	SATUAN	JUMLAH (Rp.)	TERHADAP RKP	TERHADAP APBD
						BIAS MR 22. Jumlah sasaran kelas 2SD/Mi sederajat dilaksanakan BIAS Td 23. Jumlah sekolah yang mendapat bantuan dalam pelaksanaan BIAS di sekolah 24. Jumlah Pengadaan Cold Chain Imunisasi 25. Jumlah kegiatan penyemprotan fogging focus di wilayah kota pekalongan										
	26. Pengelolaan Jaminan Kesehatan Masyarakat	Kota Pekalongan	1. Jumlah bulan penyediaan premi asuransi BPJS PBI 2. Jumlah bulan penyediaan biaya jasa pelayanan medik rawat jalan dan inap bagi masyarakat tidak mampu 3. Jumlah bulan penyediaan biaya jasa rujukan ke RS, biaya living cost bagi masyarakat tidak mampu 4. Jumlah pertemuan evaluasi JKN tk Kota dan koordinasi tim Jamkesda	12 bulan 12 bulan 12 bulan 4 kali	20.984.000.000	1. Jumlah bulan penyediaan biaya jasa pelayanan medik rawat jalan dan inap bagi masyarakat tidak mampu 2. Jumlah bulan penyediaan biaya jasa rujukan ke RS, biaya living cost bagi masyarakat tidak mampu 3. Jumlah bulan penyediaan premi asuransi BPJS PBI 4. Jumlah pertemuan evaluasi JKN tk Kota dan koordinasi tim Jamkesda	0 bulan 0 bulan 0 bulan 1467 orang 276 orang 12 bulan 3 kali 53425 orang 46 kali	21.179.162.000	1. Jumlah bulan penyediaan biaya jasa pelayanan medik rawat jalan dan inap bagi masyarakat tidak mampu 2. Jumlah bulan penyediaan biaya jasa rujukan ke RS, biaya living cost bagi masyarakat tidak mampu 3. Jumlah masyarakat miskin yang menerima bantuan biaya jasa pelayanan medik rawat jalan dan inap di puskesmas dan rumah sakit 4. Jumlah masyarakat miskin yang menerima bantuan biaya transport rujukan dan biaya living cost 5. Jumlah bulan penyediaan biaya operasional untuk kegiatan FKS 6. Jumlah pertemuan koordinasi pelayanan jaminan kesehatan masyarakat yang dilaksanakan 7. Jumlah masyarakat miskin yang menerima bantuan premi asuransi BPJS PD Pemda dan PBP kelas 3 8. Jumlah monev program jaminan kesehatan ke puskesmas dan rumah sakit yang dilaksanakan 9. Jumlah masyarakat miskin yang menerima bantuan premi asuransi BPJS kelas 3 mandiri	0 bulan 0 bulan 0 bulan 2160 orang 274 orang 0 bulan 3 kali 53425 orang 46 kali 12683 orang	27.594.266.000	6.610.266.000	6.415.104.000			
	29. Penyelenggaraan Kabupaten/Kota Sehat	Kota Pekalongan	Jumlah bulan penyediaan biaya operasional untuk kegiatan FKS	12 bulan	76.000.000	Jumlah penyediaan biaya operasional untuk kegiatan FKS	12 bulan	76.000.000	Jumlah penyediaan biaya operasional untuk kegiatan FKS	12 bulan	71.295.000	-4.705.000	-4.705.000			
	34. Operasional Pelayanan Fasilitas Kesehatan Lainnya	Kota Pekalongan	1. Jumlah pertemuan kesehatan kerja 2. Jumlah pengukuran kebugaran (kesehatan olahraga) yang dilaksanakan 3. Jumlah pertemuan penguatan SBH (Saka Bhakti Husada) 4. Jumlah pertemuan dalam rangka pencegahan stunting 5. Jumlah pertemuan penguatan Gerakan Masyarakat Hidup Sehat (Germas) 6. Jumlah pertemuan sosialisasi	2 kali 2 kali 2 kali 2 kali 6 kali 6 kali 8 kali 50 kali 1 kali 172 unit 12 bulan 9 orang/bulan	3.237.120.000	1. Jumlah bulan penyediaan belanja operasional puskesmas dan Labkesda 2. Jumlah jasa tenaga kontrak Perangkat Daerah berdasarkan SK Walikota	12 bulan 4 orang/bulan	2.044.884.000	1. Jumlah bulan penyediaan belanja operasional puskesmas dan Labkesda 2. Jumlah jasa tenaga kontrak Perangkat Daerah berdasarkan SK Walikota	12 bulan 4 orang/bulan	6.098.624.000	2.861.504.000	4.053.740.000			

KODE	NAMA OPD / PROGRAM / KEGIATAN / SUB KEGIATAN	LOKASI	PENETAPAN RKPD				APBD				PERUBAHAN RKPD				PAGU BERTAMBAH/ BERKURANG (Rp.)	
			URAIAN INDIKATOR	TARGET	SATUAN	JUMLAH (Rp.)	URAIAN INDIKATOR	TARGET	SATUAN	JUMLAH (Rp.)	URAIAN INDIKATOR	TARGET	SATUAN	JUMLAH (Rp.)	TERHADAP RKPD	TERHADAP APBD
			penyakit menular dan tidak menular 7. Jumlah pelaksanaan Posbindu 8. Jumlah pelaksanaan surveilans dalam rangka pelacakan Covid-19 dan KLB Lainnya 9. Jumlah pertemuan PIS-PK 10. Jumlah alat kesehatan yang dikalibrasi 11. Jumlah bulan penyediaan belanja operasional Puskesmas dan Labkesda 12. Jumlah jasa tenaga kontrak Perangkat Daerah berdasarkan SK Walikota 13. Jumlah bulan penyediaan biaya operasional dan penunjang di PSPJ	12	n bulan											
	35. Pelaksanaan Akreditasi Fasilitas Kesehatan di Kabupaten/Kota	Kota Pekalongan	Jumlah puskesmas reakreditasi	6	Puskesmas	811.790.000	1. Jumlah puskesmas reakreditasi (DAK) 2. Jumlah Labkesda reakreditasi (DAK) 3. Jumlah workshop penunjang akreditasi puskesmas yang dilaksanakan 4. Jumlah peningkatan dan penilaian mutu eksternal (PPME) puskesmas 5. Jumlah peningkatan dan penilaian mutu internal (PPMI) yang dilaksanakan	0 0 2 6 2	puskesmas Labkesda kali puskesmas kali	815.095.000	1. Jumlah puskesmas reakreditasi (DAK) 2. Jumlah Labkesda reakreditasi (DAK) 3. Jumlah workshop penunjang akreditasi puskesmas yang dilaksanakan 4. Jumlah peningkatan dan penilaian mutu eksternal (PPME) puskesmas 5. Jumlah peningkatan dan penilaian mutu internal (PPMI) yang dilaksanakan	0 0 2 0 2	puskesmas Labkesda kali puskesmas kali	815.095.000	3.305.000	0
	Investigasi Awal Kejadian Tidak Diharapkan (Kejadian Ikutan Pasca Imunisasi dan Pemberian Obat Massal)	Kota Pekalongan	1. Jumlah rapat PWS Imunisasi yang dilaksanakan 2. Jumlah sasaran kelas 1 SD/MI sederajat dilaksanakan BIAS MR 3. Jumlah sasaran kelas 2 SD/MI sederajat dilaksanakan BIAS Td	2 213 255	kali kelas kelas	245.000.000	-	-	-	0	-	-	-	0	-245.000.000	0
	37. Pelaksanaan Kewaspadaan Dini dan Respon Wabah	Kota Pekalongan	Jumlah kunjungan surveilans epidemiologi ke rumah sakit	50	kali	60.000.000	Jumlah kunjungan surveilans epidemiologi ke rumah sakit	52	kali	60.000.000	Jumlah kunjungan surveilans epidemiologi ke rumah sakit	52	kali	55.577.500	-4.422.500	-4.422.500
	203. Penyelenggaraan Sistem Informasi Kesehatan secara Terintegrasi	Kota Pekalongan	Persentase ketersediaan data dan informasi kesehatan yang dibutuhkan	100	persen	68.000.000	Persentase ketersediaan data dan informasi kesehatan yang dibutuhkan	100	persen	68.000.000	Persentase ketersediaan data dan informasi kesehatan yang dibutuhkan	100	persen	64.650.000	-3.350.000	-3.350.000
	02. Pengelolaan Sistem Informasi Kesehatan	Kota Pekalongan	Jumlah bulan pemeliharaan jaringan SIMKES	12	bulan	68.000.000	Jumlah bulan pemeliharaan jaringan SIMKES	12	bulan	68.000.000	Jumlah bulan pemeliharaan jaringan SIMKES	12	bulan	64.650.000	-3.350.000	-3.350.000
	204. Penerbitan Izin Rumah Sakit Kelas C dan D dan Fasilitas Pelayanan Kesehatan Tingkat Daerah Kabupaten/Kota	Kota Pekalongan	Persentase sarana dan prasarana pelayanan kesehatan	98	persen	114.000.000	Persentase sarana dan prasarana pelayanan kesehatan	98	persen	84.000.000	Persentase sarana dan prasarana pelayanan kesehatan	98	persen	77.375.000	-36.625.000	-6.625.000
	03. Peningkatan Mutu Pelayanan Fasilitas Kesehatan	Kota Pekalongan	Jumlah lokasi pembinaan sarana pelayanan kesehatan	33	lokasi	114.000.000	1. Jumlah lokasi pembinaan sarana pelayanan kesehatani 2. Jumlah pembinaan fasyankes baik milik pemerintah maupun swasta yang dilaksanakan 3. Jumlah pertemuan fasilitasi peningkatan mutu fasyankes	0 68 10 804 15	lokasi kali kali orang kali	84.000.000	1. Jumlah lokasi pembinaan sarana pelayanan kesehatani 2. Jumlah pembinaan fasyankes baik milik pemerintah maupun swasta yang dilaksanakan 3. Jumlah pertemuan fasilitasi peningkatan mutu fasyankes yang dilaksanakan	0 53 10 754 15 20	lokasi kali orang kali Buah	77.375.000	-36.625.000	-6.625.000

KODE	NAMA OPD / PROGRAM / KEGIATAN / SUB KEGIATAN	LOKASI	PENETAPAN RKPD				APBD				PERUBAHAN RKPD				PAGU BERTAMBAH/ BERKURANG (Rp.)		
			URAIAN INDIKATOR	TARGET	SATUAN	JUMLAH (Rp.)	URAIAN INDIKATOR	TARGET	SATUAN	JUMLAH (Rp.)	URAIAN INDIKATOR	TARGET	SATUAN	JUMLAH (Rp.)	TERHADAP RKPD	TERHADAP APBD	
							yang dilaksanakan 4. Jumlah peserta kegiatan P3K dan bencana 5. Jumlah pelaksanaan visitasi perijinan fasyankes					4. Jumlah peserta kegiatan P3K dan bencana 5. Jumlah pelaksanaan visitasi perijinan fasyankes 6. Jumlah seragam PSC 119 yang diadakan					
	03. PROGRAM PENINGKATAN KAPASITAS SUMBER DAYA MANUSIA KESEHATAN	Kota Pekalongan	Persentase perawat yang bersertifikasi BTCLS (basic trauma cardiac life saving) dan bidan yang bersertifikasi PPGDON (penanganan penderita gawat darurat obstetric dan neonatus)	100	persen	298.000.000	Persentase perawat yang bersertifikasi BTCLS (basic trauma cardiac life saving) dan bidan yang bersertifikasi PPGDON (penanganan penderita gawat darurat obstetric dan neonatus)	100	persen	407.630.000	Persentase perawat yang bersertifikasi BTCLS (basic trauma cardiac life saving) dan bidan yang bersertifikasi PPGDON (penanganan penderita gawat darurat obstetric dan neonatus)	100	persen	5.707.601.000	5.409.601.000	5.299.971.000	
	Pembinaan Teknis, Pengawasan Praktik Tenaga Kesehatan di Wilayah Kabupaten/Kota	Kota Pekalongan	persentase ketercapaian pembinaan Teknis, Pengawasan Praktik Tenaga Kesehatan di Wilayah Kabupaten/Kota	100	persen	298.000.000	-	-	-	0	-	-	-	0	-298.000.000	0	
	Pembinaan dan Pengawasan Sumber Daya Manusia Kesehatan	Kota Pekalongan	Jumlah bimtek Tenaga Kesehatan yang dilaksanakan	2	kali	298.000.000	-	-	-	0	-	-	-	0	-298.000.000	0	
	202. Perencanaan Kebutuhan dan Pendayagunaan Sumberdaya Manusia Kesehatan untuk UKP dan UKM di Wilayah Kabupaten/Kota	Kota Pekalongan	-	-	-	0	Persentase ketercapaian pelaksanaan kegiatan perencanaan Kebutuhan dan Pendayagunaan Sumberdaya Manusia Kesehatan untuk UKP dan UKM di Wilayah Kabupaten/Kota	100	persen	407.630.000	Persentase ketercapaian pelaksanaan kegiatan perencanaan Kebutuhan dan Pendayagunaan Sumberdaya Manusia Kesehatan untuk UKP dan UKM di Wilayah Kabupaten/Kota	100	persen	5.605.881.000	5.605.881.000	5.198.251.000	
	03. Pembinaan dan Pengawasan Sumber Daya Manusia Kesehatan	Kota Pekalongan	-	-	-	0	1. Jumlah bimtek Tenaga Kesehatan yang dilaksanakan 2. Jumlah Kegiatan Lomba Tenaga Kesehatan Teladan Tk. Kota yang dilaksanakan 3. Jumlah kegiatan pengawasan perizinan tenaga kesehatan bagi fasilitas pelayanan kesehatan 4. Jumlah Dokumen SDMK yang disusun (Profil SDM Kes dan Renbut) 5. Jumlah nakes yg ditingkatkan kompetensinya melalui pelatihan 6. Jumlah sosialisasi Uji kompetensi tenaga kesehatan yang dilaksanakan 7. Jumlah penerbitan rekomendasi izin nakes tepat waktu (sesuai SOP)	2 kali kegiatan 62 kali 2 dokumen 10 orang 1 kali 500 rekomendasi	407.630.000	1. Jumlah bimtek Tenaga Kesehatan yang dilaksanakan 2. Jumlah Kegiatan Lomba Tenaga Kesehatan Teladan Tk. Kota yang dilaksanakan 3. Jumlah kegiatan pengawasan perizinan tenaga kesehatan bagi fasilitas pelayanan kesehatan 4. Jumlah Dokumen SDMK yang disusun (Profil SDM Kes dan Renbut) 5. Jumlah nakes yg ditingkatkan kompetensinya melalui pelatihan 6. Jumlah sosialisasi Uji kompetensi tenaga kesehatan yang dilaksanakan 7. Jumlah penerbitan rekomendasi izin nakes tepat waktu (sesuai SOP)	2 kali kegiatan 0 kali 2 dokumen orang 1 kali rekomendasi 2 kali	5.605.881.000	5.605.881.000	5.198.251.000			
	203. Pengembangan Mutu dan Peningkatan Kompetensi Teknis Sumber Daya Manusia Kesehatan Tingkat Daerah Kabupaten/Kota	Kota Pekalongan	-	-	-	0	-	-	-	0	Persentase pelaksanaan kegiatan Pengembangan Mutu dan Peningkatan Kompetensi Teknis Sumber Daya Manusia Kesehatan Tingkat Daerah Kabupaten/Kota	100	persen	101.720.000	101.720.000	101.720.000	
	01. Pengembangan Mutu dan Peningkatan	Kota Pekalongan	-	-	-	0	-	-	-	0	1. Jumlah pelaksanaan sweeping dan monitoring vaksinasi covid 19	726 kali 3 kali		101.720.000	101.720.000	101.720.000	

KODE	NAMA OPD / PROGRAM / KEGIATAN / SUB KEGIATAN	LOKASI	PENETAPAN RKPD				APBD				PERUBAHAN RKPD				PAGU BERTAMBAH/ BERKURANG (Rp.)		
			URAIAN INDIKATOR	TARGET	SATUAN	JUMLAH (Rp.)	URAIAN INDIKATOR	TARGET	SATUAN	JUMLAH (Rp.)	URAIAN INDIKATOR	TARGET	SATUAN	JUMLAH (Rp.)	TERHADAP RKPD	TERHADAP APBD	
	Kompetensi Teknis Sumber Daya Manusia Kesehatan Tingkat Daerah Kabupaten/Kota												2. Jumlah pertemuan pencahangan vaksinasi covid 19 3. Jumlah pertemuan evaluasi vaksinasi covid 19 tingkat kota	1 kali			
	04. PROGRAM SEDIAAN FARMASI, ALAT KESEHATAN DAN MAKANAN MINUMAN	Kota Pekalongan	Persentase sarana pelayanan kefarmasian yg memenuhi standar	95	persen	351.891.000	Persentase sarana pelayanan kefarmasian yg memenuhi standar	95	persen	677.725.000	Persentase sarana pelayanan kefarmasian yg memenuhi standar	95	persen	666.580.000	314.689.000	-11.145.000	
	201. Pemberian Izin Apotek, Toko Obat, Toko Alat Kesehatan dan Optik, Usaha Mikro Obat Tradisional (UMOT)	Kota Pekalongan	Persentase sarana pelayanan kefarmasian yg memenuhi standar	95	persen	85.839.000	Persentase sarana pelayanan kefarmasian yg memenuhi standar	95	persen	121.702.000	Persentase sarana pelayanan kefarmasian yg memenuhi standar	95	persen	113.757.000	27.918.000	-7.945.000	
	01. Pengendalian dan Pengawasan serta Tindak Lanjut Pengawasan Perizinan Apotek, Toko Obat, Toko Alat Kesehatan dan Optik, Usaha Mikro Obat Tradisional (UMOT)	Kota Pekalongan	1. Jumlah Apotek dan Toko Obat yang dilakukan pengawasan perizinan 2. Jumlah sarana pelayanan kesehatan dilakukan pembinaan	60 39	lokasi lokasi	85.839.000	1. Jumlah sarana pelayanan kesehatan yang diberikan pembinaan (DAU) 2. Jumlah jasa tenaga kontrak Perangkat Daerah berdasarkan SK Walikota 3. Jumlah Apotek dan Toko Obat yang dilakukan pengawasan perizinan (DAK)	34 2 73	lokasi orang/bulan lokasi	121.702.000	1. Jumlah sarana pelayanan kesehatan yang diberikan pembinaan (DAU) 2. Jumlah jasa tenaga kontrak Perangkat Daerah berdasarkan SK Walikota 3. Jumlah Apotek dan Toko Obat yang dilakukan pengawasan perizinan (DAK)	34 2 73	lokasi orang/bulan lokasi	113.757.000	27.918.000	-7.945.000	
	203. Penerbitan Sertifikat Produksi Pangan Industri Rumah Tangga dan Nomor P-IRT sebagai Izin Produksi, untuk Produk Makanan Minuman tertentu yang Dapat Diproduksi oleh Industri Rumah Tangga	Kota Pekalongan	Persentase sarana pelayanan kefarmasian yg memenuhi standar	95	persen	175.552.000	Persentase sarana pelayanan kefarmasian yg memenuhi standar	95	persen	481.023.000	Persentase sarana pelayanan kefarmasian yg memenuhi standar	95	persen	481.023.000	305.471.000	0	
	01. Pengendalian dan Pengawasan Serta Tindak Lanjut Pengawasan Sertifikat Produksi Pangan Industri Rumah Tangga dan Nomor P-IRT Sebagai Izin Produksi, untuk Produk Makanan Minuman Tertentu yang Dapat Diproduksi oleh Industri Rumah Tangga	Kota Pekalongan	Jumlah Sarana Industri Rumah Tangga Pangan yang dilakukan pengawasan	75	lokasi	175.552.000	1. Jumlah Sarana Industri Rumah Tangga Pangan yang dilakukan pengawasan 2. Jumlah Petugas Pengelola Obat di Fasilitas Kefarmasian yang mengikuti Bimtek 3. Jumlah petugas pengawas pangan yang mengikuti pelatihan DFI 4. Jumlah petugas pengawas pangan yang mengikuti pelatihan PKP 5. Jumlah IRTP yang telah mengikuti Bimtek Keamanan Pangan 6. Jumlah IRTP yang dilakukan pengawasan dalam rangka penerbitan SPP-IRT 7. Jumlah IRTP yang dilakukan pengawasan post market 8. Jumlah sampling dan pengujian PIRT 9. Jumlah peserta KIE Keamanan Pangan	0 80 20 10 160 160 100 28 500	lokasi orang orang orang orang lokasi lokasi sampel orang	481.023.000	1. Jumlah Sarana Industri Rumah Tangga Pangan yang dilakukan pengawasan 2. Jumlah Petugas Pengelola Obat di Fasilitas Kefarmasian yang mengikuti Bimtek 3. Jumlah petugas pengawas pangan yang mengikuti pelatihan DFI 4. Jumlah petugas pengawas pangan yang mengikuti pelatihan PKP 5. Jumlah IRTP yang telah mengikuti Bimtek Keamanan Pangan 6. Jumlah IRTP yang dilakukan pengawasan dalam rangka penerbitan SPP-IRT 7. Jumlah IRTP yang dilakukan pengawasan post market 8. Jumlah sampling dan pengujian PIRT 9. Jumlah peserta KIE Keamanan Pangan	0 80 20 10 160 160 100 28 500	lokasi orang orang orang lokasi lokasi sampel orang	481.023.000	305.471.000	0	

KODE	NAMA OPD / PROGRAM / KEGIATAN / SUB KEGIATAN	LOKASI	PENETAPAN RKPD				APBD				PERUBAHAN RKPD				PAGU BERTAMBAH/ BERKURANG (Rp.)	
			URAIAN INDIKATOR	TARGET	SATUAN	JUMLAH (Rp.)	URAIAN INDIKATOR	TARGET	SATUAN	JUMLAH (Rp.)	URAIAN INDIKATOR	TARGET	SATUAN	JUMLAH (Rp.)	TERHADAP RPKD	TERHADAP APBD
	204. Penerbitan Sertifikat Laik Higiene Sanitasi Tempat Pengelolaan Makanan (TPM) Antara Lain Jasa Boga, Rumah Makan/Restoran dan Depot Air Minum (DAM)	Kota Pekalongan	Persentase sarana pelayanan kefarmasian yg memenuhi standar	95	persen	90.500.000	Persentase sarana pelayanan kefarmasian yg memenuhi standar	95	persen	75.000.000	Persentase sarana pelayanan kefarmasian yg memenuhi standar	95	persen	71.800.000	-18.700.000	-3.200.000
	01. Pengendalian dan Pengawasan serta Tindak Lanjut Pengawasan Penerbitan Sertifikat Laik Higiene Sanitasi Tempat Pengelolaan Makanan (TPM) antara lain jasa boga, rumah makan/restoran dan Depot Air Minum (DAM)	Kota Pekalongan	1. Jumlah Tempat Pengelolaan Makanan (TPM) dan Depot Air Minum (DAM) yang dilakukan pengawasan penerbitan SLHS 2. Jumlah toko, supermarket, pasar dan sekolah yang dilakukan pengawasan makanan minuman	30 340	lokasi lokasi	90.500.000	1. Jumlah Tempat Pengelolaan Makanan (TPM) dan Depot Air Minum (DAM) yang dilakukan pengawasan penerbitan SLHS 2. Jumlah toko, supermarket, pasar dan sekolah yang dilakukan pengawasan makanan minuman 3. Jumlah sekolah yang dilakukan pengawasan makanan minuman	40 0 220	lokasi lokasi lokasi	75.000.000	1. Jumlah Tempat Pengelolaan Makanan (TPM) dan Depot Air Minum (DAM) yang dilakukan pengawasan penerbitan SLHS 2. Jumlah toko, supermarket, pasar dan sekolah yang dilakukan pengawasan makanan minuman 3. Jumlah sekolah yang dilakukan pengawasan makanan minuman	40 0 220	lokasi lokasi lokasi	71.800.000	-18.700.000	-3.200.000
	05. PROGRAM PEMBERDAYAAN MASYARAKAT BIDANG KESEHATAN	Kota Pekalongan	1. Cakupan Kelurahan siaga aktif strata mandiri 2. Cakupan Rumah Tangga Sehat	25,93 98	persen persen	535.100.000	1. Cakupan Kelurahan siaga aktif strata mandiri 2. Cakupan Rumah Tangga Sehat	25,93 98	persen persen	1.909.975.000	1. Cakupan Kelurahan siaga aktif strata mandiri 2. Cakupan Rumah Tangga Sehat	25,93 98	persen persen	5.805.965.000	5.270.865.000	3.895.990.000
	201. Advokasi, Pemberdayaan, Kemitraan, Peningkatan Peran serta Masyarakat dan Lintas Sektor Tingkat Daerah Kabupaten/ Kota	Kota Pekalongan	Cakupan Kelurahan siaga aktif strata mandiri	25,93	persen	424.600.000	Cakupan Kelurahan siaga aktif strata mandiri	25,93	persen	1.799.475.000	Cakupan Kelurahan siaga aktif strata mandiri	25,93	persen	5.701.560.000	5.276.960.000	3.902.085.000
	01. Peningkatan Upaya Promosi Kesehatan, Advokasi, Kemitraan dan Pemberdayaan Masyarakat	Kota Pekalongan	1. Jumlah kegiatan pembinaan remaja (konselor sebaya) yang dilaksanakan 2. Jumlah Kegiatan Siaran Keliling 3. Jumlah monev implementasi Perda KTR yang dilaksanakan 4. Jumlah monev implementasi Germas yang dilaksanakan 5. Jumlah Lomba Senam Germas yang dilaksanakan 6. Jumlah Lomba Cipta Menu Isi Pringku 7. Jumlah Kegiatan Pembinaan SBH yang dilaksanakan 8. Jumlah Kegiatan LCC Kader Posyandu dan Pemilihan Kader Teladan Tk. Kota yang dilaksanakan	2 11 1 2 1 1 33 2	kali kali kali kali kali kali kali kali	424.600.000	1. Jumlah kegiatan pembinaan remaja (konselor sebaya) yang dilaksanakan 2. Jumlah pertemuan kesehatan kerja 3. Jumlah pengukuran kebugaran (kesehatan olahraga) yang dilaksanakan 4. Jumlah pertemuan penguatan SBH (Saka Bhakti Husada) 5. Jumlah pertemuan dalam rangka pencegahan stunting 6. Jumlah pertemuan penguatan Gerakan Masyarakat Hidup Sehat (Germas) 7. Jumlah pertemuan sosialisasi penyakit menular dan tidak menular 8. Jumlah pelaksanaan Posbindu 9. Jumlah pelaksanaan surveilans dalam rangka pelacakan Covid-19 dan KLB Lainnya 10. Jumlah pertemuan PIS-PK	0 0 0 2 0 0 0 0 165 1 15 1 42 9 29 3 33 2 18 0 0 0 0 0	kali kali kali kali kali unit kali kegiatan kegiatan kegiatan kegiatan kegiatan kegiatan kali kali kali kegiatan kegiatan kegiatan kegiatan kegiatan kegiatan kegiatan kegiatan kegiatan kegiatan	1.799.475.000	1. Jumlah kegiatan pembinaan remaja (konselor sebaya) yang dilaksanakan 2. Jumlah pertemuan kesehatan kerja (kesehatan olahraga) yang dilaksanakan 3. Jumlah pengukuran kebugaran (Saka Bhakti Husada) 4. Jumlah pertemuan dalam rangka pencegahan stunting 5. Jumlah pelaksanaan penguatan Masyarakat Hidup Sehat (Germas) 6. Jumlah pelaksanaan sosialisasi penyakit menular dan tidak menular 7. Jumlah pelaksanaan Posbindu 8. Jumlah pelaksanaan surveilans dalam rangka pelacakan Covid-19 dan KLB Lainnya 9. Jumlah pelaksanaan PIS-PK 10. Jumlah alat kesehatan puskesmas yang dikalibrasi 11. Jumlah kegiatan HTTS yang dilaksanakan 12. Jumlah kegiatan pertemuan & monev & LP,LS yang dilaksanakan 13. Jumlah kegiatan pertemuan & monev & LP,LS yang dilaksanakan 14. Jumlah lomba posketren AJIB yang	0 0 0 0 2 0 0 0 165 1 15 1 42 9 29 3 33 2 1 0 0 0 0 0 0 0	5.701.560.000	5.276.960.000	3.902.085.000	

KODE	NAMA OPD / PROGRAM / KEGIATAN / SUB KEGIATAN	LOKASI	PENETAPAN RKPD				APBD				PERUBAHAN RKPD				PAGU BERTAMBAH/ BERKURANG (Rp.)			
			URAIAN INDIKATOR	TARGET	SATUAN	JUMLAH (Rp.)	URAIAN INDIKATOR	TARGET	SATUAN	JUMLAH (Rp.)	URAIAN INDIKATOR	TARGET	SATUAN	JUMLAH (Rp.)	TERHADAP RKPD	TERHADAP APBD		
							11. Jumlah alat kesehatan puskesmas yang dikalibrasi 12. Jumlah kegiatan HTTS yang dilaksanakan 13. Jumlah kegiatan pertemuan & monev & LP,LS yang dilaksanakan 14. Jumlah lomba posketren AJIB yang dilaksanakan 15. Jumlah kegiatan kesehatan masyarakat Tingkat Kabupaten/Kota yang dilaksanakan 16. Jumlah kegiatan penguatan 5 tujuan gerakan masyarakat hidup sehat yang dilaksanakan 17. Jumlah kegiatan upaya deteksi dini, preventif dan respon penyakit yang dilaksanakan 18. Jumlah kegiatan Peningkatan Mutu Pemeriksaan Labkesda (Pemantapan Mutu Eksternal (PME) yang dilaksanakan 19. Jumlah Kegiatan Pembinaan SBH yang dilaksanakan 20. Jumlah Kegiatan LCC Kader Posyandu dan Pemilihan Kader Teladan Tk. Kota yang dilaksanakan 21. jumlah kegiatan siaran keliling 22. Jumlah Lomba Cipta Menu Isi Pringku 23. Jumlah monev implementasi Gernas yang dilakukan 24. Jumlah monev implementasi Perda KTR yang dilaksanakan 25. Jumlah Lomba Senam Gernas yang dilaksanakan					15. Jumlah kegiatan kesehatan masyarakat Tingkat Kabupaten/Kota yang dilaksanakan 16. Jumlah kegiatan penguatan 5 tujuan gerakan masyarakat hidup sehat yang dilaksanakan 17. Jumlah kegiatan upaya deteksi dini, preventif dan respon penyakit yang dilaksanakan 18. Jumlah kegiatan Peningkatan Mutu Pemeriksaan Labkesda (Pemantapan Mutu Eksternal (PME) yang dilaksanakan 19. Jumlah Kegiatan Pembinaan SBH yang dilaksanakan 20. Jumlah Kegiatan LCC Kader Posyandu dan Pemilihan Kader Teladan Tk. Kota yang dilaksanakan 21. jumlah kegiatan siaran keliling 22. Jumlah Lomba Cipta Menu Isi Pringku 23. Jumlah monev implementasi Gernas yang dilakukan 24. Jumlah monev implementasi Perda KTR yang dilaksanakan 25. Jumlah Lomba Senam Gernas yang dilaksanakan						
	202. Pelaksadan Sehat dalam Rangka Promotif Preventif Tingkat Daerah Kabupaten/ Kota	Kota Pekalongan	Cakupan Rumah Tangga Sehat	98	persen	110.500.000	Cakupan Rumah Tangga Sehat	98	persen	110.500.000	Cakupan Rumah Tangga Sehat	98	persen	104.405.000	-6.095.000	-6.095.000		
	01. Penyelenggaraan Promosi Kesehatan dan Gerakan Hidup Bersih dan Sehat	Kota Pekalongan	Jumlah Lomba PHBS Tingkat Kota yang dilaksanakan	1	kali	110.500.000	1. Jumlah Lomba PHBS Tingkat Kota yang dilaksanakan 2. Jumlah Pertemuan Lintas Program & Lintas sektor yang dilaksanakan 3. Jumlah publikasi layanan kesehatan melalui media cetak, elektronik dan media sosial yang dilaksanakan 4. Jumlah jenis media promosi kesehatan yang dicetak	1 6 37 3	kali kali kali jenis	110.500.000	1. Jumlah Lomba PHBS Tingkat Kota yang dilaksanakan 2. Jumlah Pertemuan Lintas Program & Lintas sektor yang dilaksanakan 3. Jumlah publikasi layanan kesehatan melalui media cetak, elektronik dan media sosial yang dilaksanakan 4. Jumlah jenis media promosi kesehatan yang dicetak	1 6 42 3	kali kali kali jenis	104.405.000	-6.095.000	-6.095.000		

KODE	NAMA OPD / PROGRAM / KEGIATAN / SUB KEGIATAN	LOKASI	PENETAPAN RKPD				APBD				PERUBAHAN RKPD				PAGU BERTAMBAH/ BERKURANG (Rp.)	
			URAIAN INDIKATOR	TARGET	SATUAN	JUMLAH (Rp.)	URAIAN INDIKATOR	TARGET	SATUAN	JUMLAH (Rp.)	URAIAN INDIKATOR	TARGET	SATUAN	JUMLAH (Rp.)	TERHADAP RKPD	TERHADAP APBD
	PROGRAM PENUNJANG URUSAN PEMERINTAHAN DAERAH	Kota Pekalongan	1. Persentase pelaksanaan surat menyurat, sumber daya air dan listrik, ATK, cetak dan penggandaan makan minum, rapat koordinasi dan konsultasi, pemeliharaan gedung/kantor, kendaraan dinas operasional, pengadaan dan pemeliharaan peralatan kantor dan rumah tangga 2. Persentase ketersediaan laporan capaian kinerja 3. Persentase capaian aparatur berkompeten	100 100 100	persen persen persen	46.537.514.000	-	-	-	0	-	-	-	0	-46.537.514.000	0
	Perencanaan dan Evaluasi Kinerja Perangkat Daerah	Kota Pekalongan	Persentase ketercapaian perencanaan dan evaluasi kinerja perangkat daerah	100	persen	67.300.000	-	-	-	0	-	-	-	0	-67.300.000	0
	Penyusunan Renstra dan Renja Perangkat Daerah	Kota Pekalongan	1. Jumlah dokumen Renja yang disusun 2. Jumlah dokumen Renstra Perangkat Daerah yang disusun	2 1	dokumen dokumen	10.750.000	-	-	-	0	-	-	-	0	-10.750.000	0
	Penyusunan Dokumen Evaluasi Daerah Perangkat	Kota Pekalongan	1. Jumlah dokumen evaluasi Renja yang disusun 2. Jumlah dokumen profil bidang kesehatan yang disusun	4 1	dokumen dokumen	8.250.000	-	-	-	0	-	-	-	0	-8.250.000	0
	Koordinasi dan Sinkronisasi Perencanaan Perangkat Daerah	Kota Pekalongan	Jumlah kegiatan DAK dan Bankeu yang dikelola	8	kegiatan	35.000.000	-	-	-	0	-	-	-	0	-35.000.000	0
	Evaluasi Kinerja Perangkat Daerah	Kota Pekalongan	1. Jumlah bulan pelaksanaan monitoring dan evaluasi Perangkat Daerah 2. Jumlah dokumen SPIP (1 dok Rencana Tindak Pengendalian (RTP), 4 laporan pemantauan RTP) yang disusun 3. Jumlah dokumen saki yang disusun (Penetapan dan Perubahan)	12 5 2	bulan dokumen dokumen	13.300.000	-	-	-	0	-	-	-	0	-13.300.000	0
	Administrasi Keuangan	Kota Pekalongan	Persentase ketercapaian administrasi keuangan perangkat daerah	100	persen	44.305.687.000	-	-	-	0	-	-	-	0	-44.305.687.000	0
	Penyediaan Gaji dan Tunjangan ASN	Kota Pekalongan	Jumlah bulan penyediaan gaji dan tunjangan ASN	12	bulan	44.303.487.000	-	-	-	0	-	-	-	0	-44.303.487.000	0
	Penyusunan Laporan Keuangan Akhir Tahun	Kota Pekalongan	Jumlah Laporan Keuangan SKPD yang disusun	1	dokumen	2.200.000	-	-	-	0	-	-	-	0	-2.200.000	0
	Administrasi Umum	Kota Pekalongan	Persentase ketercapaian administrasi umum perangkat daerah	100	persen	2.152.277.000	-	-	-	0	-	-	-	0	-2.152.277.000	0
	Penyediaan Jasa Surat Menyurat	Kota Pekalongan	Jumlah bulan penyediaan jasa surat menyurat	12	bulan	830.000	-	-	-	0	-	-	-	0	-830.000	0
	Penyediaan Jasa Komunikasi, Sumber Daya Air dan Listrik	Kota Pekalongan	Jumlah bulan penyediaan jasa komunikasi, sumber daya air dan listrik	12	bulan	1.087.100.000	-	-	-	0	-	-	-	0	-1.087.100.000	0
	Penyediaan Jasa Administrasi Keuangan	Kota Pekalongan	Jumlah bulan penyediaan jasa administrasi keuangan	12	bulan	80.400.000	-	-	-	0	-	-	-	0	-80.400.000	0
	Penyediaan Alat Tulis Kantor	Kota Pekalongan	jumlah bulan penyediaan alat tulis kantor dan benda pos	12	bulan	56.890.000	-	-	-	0	-	-	-	0	-56.890.000	0

KODE	NAMA OPD / PROGRAM / KEGIATAN / SUB KEGIATAN	LOKASI	PENETAPAN RKPD				APBD				PERUBAHAN RKPD				PAGU BERTAMBAH/ BERKURANG (Rp.)			
			URAIAN INDIKATOR	TARGET	SATUAN	JUMLAH (Rp.)	URAIAN INDIKATOR	TARGET	SATUAN	JUMLAH (Rp.)	URAIAN INDIKATOR	TARGET	SATUAN	JUMLAH (Rp.)	TERHADAP RKPD	TERHADAP APBD		
	Penyediaan Barang Cetakan dan Penggandaan	Kota Pekalongan	1. Jumlah bulan penyediaan barang cetakan dan penggandaan 2. Jumlah bulan penyediaan barang cetakan dan penggandaan administrasi pengelolaan pendapatan	12 12	bulan bulan	69.785.000	-	-	-	0	-	-	-	0	-69.785.000	0		
	Penyediaan Komponen Instalasi Listrik/Penerangan Bangunan Kantor	Kota Pekalongan	Jumlah bulan penyediaan komponen instalasi listrik/penerangan bangunan kantor	12	bulan	7.500.000	-	-	-	0	-	-	-	0	-7.500.000	0		
	Penyediaan Peralatan Rumah Tangga	Kota Pekalongan	Jumlah bulan penyediaan peralatan rumah tangga	12	bulan	8.714.000	-	-	-	0	-	-	-	0	-8.714.000	0		
	Penyediaan Bahan Bacaan dan Peraturan Perundang-Undangan	Kota Pekalongan	jumlah bulan penyediaan surat kabar/majalah dan peraturan perundang-undangan	12	bulan	2.500.000	-	-	-	0	-	-	-	0	-2.500.000	0		
	Penyediaan Makanan dan Minuman	Kota Pekalongan	Jumlah bulan penyediaan makanan dan minuman	11	bulan	87.690.000	-	-	-	0	-	-	-	0	-87.690.000	0		
	Rapat-Rapat Kordinasi dan Konsultasi ke Luar Daerah	Kota Pekalongan	Jumlah fasilitasi rapat konsultasi dan koordinasi luar daerah	250	orang/kali	130.000.000	-	-	-	0	-	-	-	0	-130.000.000	0		
	Pengadaan Peralatan Gedung Kantor	Kota Pekalongan	jumlah peralatan dan perlengkapan gedung kantor yang diadakan	10	unit	63.555.000	-	-	-	0	-	-	-	0	-63.555.000	0		
	Pemeliharaan Rutin/Berkala Gedung Kantor	Kota Pekalongan	Jumlah gedung kantor yang terpelihara secara rutin/berkala	3	unit	118.075.000	-	-	-	0	-	-	-	0	-118.075.000	0		
	Pemeliharaan Rutin/Berkala Kendaraan Dinas/Operasional	Kota Pekalongan	Jumlah kendaraan dinas / operasional yang terpelihara secara rutin/berkala	102	unit	388.838.000	-	-	-	0	-	-	-	0	-388.838.000	0		
	Pemeliharaan Rutin/Berkala Peralatan Gedung Kantor	Kota Pekalongan	Jumlah bulan pemeliharaan secara rutin/berkala peralatan dan perlengkapan gedung kantor	12	bulan	50.400.000	-	-	-	0	-	-	-	0	-50.400.000	0		
	Peningkatan Disiplin dan Kapasitas Sumber Daya Aparatur	Kota Pekalongan	Persentase ketercapaian administrasi kepegawaian perangkat daerah	100	persen	12.250.000	-	-	-	0	-	-	-	0	-12.250.000	0		
	Pengadaan Pakaian Khusus Hari-hari Tertentu	Kota Pekalongan	Jumlah keikutsertaan dalam Hari Jadi, Pameran Harteknas dan Pekan Batik	3	event	12.250.000	-	-	-	0	-	-	-	0	-12.250.000	0		
	01. PROGRAM PENUNJANG URUSAN PEMERINTAHAN DAERAH KABUPATEN/KOTA	Kota Pekalongan	-	-	-	0	1. Persentase pelaksanaan surat menyurat, sumber daya air dan listrik, ATK, cetak dan penggandaan makan minum, rapat koordinasi dan konsultasi, pemeliharaan gedung/kantor, kendaraan dinas operasional, pengadaan dan pemeliharaan peralatan kantor dan rumah tangga	100	100	persen	46.256.706.000	1. Persentase pelaksanaan surat menyurat, sumber daya air dan listrik, ATK, cetak dan penggandaan makan minum, rapat koordinasi dan konsultasi, pemeliharaan gedung/kantor, kendaraan dinas operasional, pengadaan dan pemeliharaan peralatan kantor dan rumah tangga	100	100	persen	54.142.644.000	54.142.644.000	7.885.938.000
	201. Perencanaan, Penganggaran, dan Evaluasi Kinerja Perangkat Daerah	Kota Pekalongan	-	-	-	0	Persentase ketercapaian perencanaan, penganggaran, dan evaluasi kinerja perangkat daerah	100	100	persen	32.850.000	Persentase Perencanaan, Penganggaran, dan Evaluasi Kinerja Perangkat Daerah tepat waktu	100	100	persen	31.930.000	31.930.000	-920.000

KODE	NAMA OPD / PROGRAM / KEGIATAN / SUB KEGIATAN	LOKASI	PENETAPAN RKPD				APBD				PERUBAHAN RKPD				PAGU BERTAMBAH/ BERKURANG (Rp.)	
			URAIAN INDIKATOR	TARGET	SATUAN	JUMLAH (Rp.)	URAIAN INDIKATOR	TARGET	SATUAN	JUMLAH (Rp.)	URAIAN INDIKATOR	TARGET	SATUAN	JUMLAH (Rp.)	TERHADAP RKPD	TERHADAP APBD
	01. Penyusunan Dokumen Perencanaan Perangkat Daerah	Kota Pekalongan	-	-	-	0	1. Jumlah dokumen Renja dan Perubahan Renja yang disusun 2. Jumlah dokumen renstra perangkat daerah yang disusun	2 1	dokumen dokumen	10.750.000	1. Jumlah dokumen Renja dan Perubahan Renja yang disusun 2. Jumlah dokumen renstra perangkat daerah yang disusun	2 1	dokumen dokumen	10.500.000	10.500.000	-250.000
	02. Koordinasi dan Penyusunan Dokumen RKA-SKPD	Kota Pekalongan	-	-	-	0	Jumlah dokumen RKA, Perubahan RKA, DPA dan Perubahan DPA yang disusun	4	dokumen	1.650.000	Jumlah dokumen RKA, Perubahan RKA, DPA dan Perubahan DPA yang disusun	4	dokumen	1.650.000	1.650.000	0
	07. Evaluasi Kinerja Perangkat Daerah	Kota Pekalongan	-	-	-	0	1. Jumlah dokumen SPIP (1 dok Rencana Tindak Pengendalian (RTP), 4 laporan pemantauan RTP) yang disusun 2. Jumlah bulan Monitoring dan Evaluasi Perangkat Daerah 3. Jumlah dokumen evaluasi Renja yang disusun 4. Jumlah dokumen profil bidang kesehatan yang disusun 5. Jumlah dokumen sapis yang disusun (Penetapan dan Perubahan)	5 12 4 1 2	dokumen bulan dokumen dokumen dokumen	20.450.000	1. Jumlah dokumen SPIP (1 dok Rencana Tindak Pengendalian (RTP), 4 laporan pemantauan RTP) yang disusun 2. Jumlah bulan Monitoring dan Evaluasi Perangkat Daerah 3. Jumlah dokumen evaluasi Renja yang disusun 4. Jumlah dokumen profil bidang kesehatan yang disusun 5. Jumlah dokumen sapis yang disusun (Penetapan dan Perubahan)	5 12 4 1 2	dokumen bulan dokumen dokumen dokumen	19.780.000	19.780.000	-670.000
	202. Administrasi Keuangan Perangkat Daerah	Kota Pekalongan	-	-	-	0	Persentase ketercapaian administrasi keuangan perangkat daerah	100	persen	44.385.537.000	Persentase ketercapaian administrasi keuangan perangkat daerah	100	persen	52.247.891.000	52.247.891.000	7.862.354.000
	01. Penyediaan Gaji dan Tunjangan ASN	Kota Pekalongan	-	-	-	0	Jumlah bulan penyediaan gaji dan tunjangan ASN	12	bulan	44.303.487.000	Jumlah bulan penyediaan gaji dan tunjangan ASN	12	bulan	52.165.841.000	52.165.841.000	7.862.354.000
	03. Pelaksanaan Penatausahaan dan Pengujian/Verifikasi Keuangan SKPD	Kota Pekalongan	-	-	-	0	Jumlah bulan penyediaan jasa administrasi keuangan	12	bulan	80.400.000	Jumlah bulan penyediaan jasa administrasi keuangan	12	bulan	80.400.000	80.400.000	0
	05. Koordinasi dan Penyusunan Laporan Keuangan Akhir Tahun SKPD	Kota Pekalongan	-	-	-	0	Jumlah Laporan Keuangan SKPD yang disusun	1	dokumen	1.650.000	Jumlah Laporan Keuangan SKPD yang disusun	1	dokumen	1.650.000	1.650.000	0
	205. Administrasi Kepegawaian Perangkat Daerah	Kota Pekalongan	-	-	-	0	Persentase ketercapaian administrasi kepegawaian perangkat daerah	100	persen	9.500.000	Persentase ketercapaian administrasi kepegawaian perangkat daerah	0	persen	0	0	-9.500.000
	02. Pengadaan Pakaian Dinas Beserta Atribut Kelengkapannya	Kota Pekalongan	-	-	-	0	Jumlah keikutsertaan dalam Hari Jadi dan Pekan Batik	2	kali	9.500.000	Jumlah keikutsertaan dalam Hari Jadi dan Pekan Batik	0	kali	0	0	-9.500.000
	206. Administrasi Umum Perangkat Daerah	Kota Pekalongan	-	-	-	0	Persentase ketercapaian administrasi umum perangkat daerah	100	persen	411.634.000	Persentase ketercapaian administrasi umum perangkat daerah	100	persen	416.329.000	416.329.000	4.695.000
	01. Penyediaan Komponen Instalasi Listrik/Penerangan Bangunan Kantor	Kota Pekalongan	-	-	-	0	Jumlah bulan penyediaan komponen instalasi listrik/penerangan bangunan kantor	12	bulan	7.500.000	Jumlah bulan penyediaan komponen instalasi listrik/penerangan bangunan kantor	12	bulan	7.500.000	7.500.000	0
	02. Penyediaan Peralatan dan Perlengkapan Kantor	Kota Pekalongan	-	-	-	0	1. Jumlah bulan penyediaan alat tulis kantor dan benda pos 2. Jumlah peralatan dan perlengkapan gedung kantor yang diadakan	12 10	bulan unit	120.445.000	1. Jumlah bulan penyediaan alat tulis kantor dan benda pos 2. Jumlah peralatan dan perlengkapan gedung kantor yang diadakan	12 18	bulan unit	128.445.000	128.445.000	8.000.000

KODE	NAMA OPD / PROGRAM / KEGIATAN / SUB KEGIATAN	LOKASI	PENETAPAN RKPD				APBD				PERUBAHAN RKPD				PAGU BERTAMBAH/ BERKURANG (Rp.)	
			URAIAN INDIKATOR	TARGET	SATUAN	JUMLAH (Rp.)	URAIAN INDIKATOR	TARGET	SATUAN	JUMLAH (Rp.)	URAIAN INDIKATOR	TARGET	SATUAN	JUMLAH (Rp.)	TERHADAP RKPD	TERHADAP APBD
	03. Penyediaan Peralatan Rumah Tangga	Kota Pekalongan	-	-	-	0	Jumlah bulan penyediaan peralatan rumah tangga	12	bulan	8.714.000	Jumlah bulan penyediaan peralatan rumah tangga	12	bulan	8.714.000	8.714.000	0
	04. Penyediaan Bahan Logistik Kantor	Kota Pekalongan	-	-	-	0	Jumlah bulan penyediaan makanan dan minuman	11	bulan	87.690.000	Jumlah bulan penyediaan makanan dan minuman	11	bulan	87.690.000	87.690.000	0
	05. Penyediaan Barang Cetak dan Penggandaan	Kota Pekalongan	-	-	-	0	Jumlah bulan penyediaan barang cetakan dan penggandaan	12	bulan	29.785.000	Jumlah bulan penyediaan barang cetakan dan penggandaan	12	bulan	23.828.000	23.828.000	-5.957.000
	06. Penyediaan Bahan Bacaan dan Peraturan Perundang-undangan	Kota Pekalongan	-	-	-	0	Jumlah bulan penyediaan surat kabar/majalah dan peraturan perundang-undangan	12	bulan	2.500.000	Jumlah bulan penyediaan surat kabar/majalah dan peraturan perundang-undangan	12	bulan	2.500.000	2.500.000	0
	09. Penyelenggaraan Rapat Koordinasi dan Konsultasi SKPD	Kota Pekalongan	-	-	-	0	1. Jumlah kegiatan DAK dan Bankeu yang dikelola 2. Jumlah fasilitasi rapat konsultasi dan koordinasi luar daerah	0 100	kegiatan orang/kali	155.000.000	1. Jumlah kegiatan DAK dan Bankeu yang dikelola 2. Jumlah fasilitasi rapat konsultasi dan koordinasi luar daerah	0 100	kegiatan orang/kali	157.652.000	157.652.000	2.652.000
	208. Penyediaan Jasa Penunjang Urusan Pemerintahan Daerah	Kota Pekalongan	-	-	-	0	Persentase ketercapaian penyediaan jasa penunjang urusan pemerintahan daerah	100	persen	817.930.000	Persentase ketercapaian Penyediaan Jasa Penunjang Urusan Pemerintahan Daerah	100	persen	897.353.500	897.353.500	79.423.500
	01. Penyediaan Jasa Surat Menyurat	Kota Pekalongan	-	-	-	0	Jumlah bulan penyediaan jasa surat menyurat	12	bulan	830.000	Jumlah bulan penyediaan jasa surat menyurat	12	bulan	830.000	830.000	0
	02. Penyediaan Jasa Komunikasi, Sumber Daya Air dan Listrik	Kota Pekalongan	-	-	-	0	Jumlah bulan penyediaan jasa komunikasi, sumber daya air dan listrik	12	bulan	817.100.000	Jumlah bulan penyediaan jasa komunikasi, sumber daya air dan listrik	12	bulan	896.523.500	896.523.500	79.423.500
	209. Pemeliharaan Barang Milik Daerah Penunjang Urusan Pemerintahan Daerah	Kota Pekalongan	-	-	-	0	Persentase ketercapaian pemeliharaan barang milik daerah penunjang urusan pemerintahan daerah	100	persen	599.255.000	Persentase ketercapaian Pemeliharaan Barang Milik Daerah Penunjang Urusan Pemerintahan Daerah	100	persen	549.140.500	549.140.500	-50.114.500
	01. Penyediaan Jasa Pemeliharaan, Biaya Pemeliharaan dan Pajak Kendaraan Perorangan Dinas atau Kendaraan Dinas Jabatan	Kota Pekalongan	-	-	-	0	Jumlah kendaraan dinas/operasional yang terpelihara secara rutin/berkala	102	unit	388.838.000	Jumlah kendaraan dinas/operasional yang terpelihara secara rutin/berkala	102	unit	333.723.500	333.723.500	-55.114.500
	09. Pemeliharaan/Rehabilitasi Gedung Kantor dan Bangunan Lainnya	Kota Pekalongan	-	-	-	0	Jumlah gedung kantor yang terpelihara secara rutin/berkala	1	unit	93.075.000	Jumlah gedung kantor yang terpelihara secara rutin/berkala	1	unit	93.075.000	93.075.000	0
	10. Pemeliharaan/Rehabilitasi Sarana dan Prasarana Gedung Kantor atau Bangunan Lainnya	Kota Pekalongan	-	-	-	0	Jumlah bulan pemeliharaan secara rutin/berkala peralatan dan perlengkapan gedung kantor	12	bulan	117.342.000	Jumlah bulan pemeliharaan secara rutin/berkala peralatan dan perlengkapan gedung kantor	12	bulan	122.342.000	122.342.000	5.000.000
1.02.0.00.0.0.01.01	RSUD Bendan					87.128.356.000				84.244.821.000				115.947.711.000	28.819.355.000	31.702.890.000
	02. PROGRAM PEMENUHAN UPAYA KESEHATAN PERORANGAN DAN UPAYA KESEHATAN MASYARAKAT	Kota Pekalongan	Persentase sarana dan prasarana pelayanan kesehatan	98	persen	85.975.435.000	Persentase sarana dan prasarana pelayanan kesehatan	98	persen	10.102.900.000	Persentase sarana dan prasarana pelayanan kesehatan	98	persen	10.099.430.000	-75.876.005.000	-3.470.000

KODE	NAMA OPD / PROGRAM / KEGIATAN / SUB KEGIATAN	LOKASI	PENETAPAN RKPD				APBD				PERUBAHAN RKPD				PAGU BERTAMBAH/ BERKURANG (Rp.)	
			URAIAN INDIKATOR	TARGET	SATUAN	JUMLAH (Rp.)	URAIAN INDIKATOR	TARGET	SATUAN	JUMLAH (Rp.)	URAIAN INDIKATOR	TARGET	SATUAN	JUMLAH (Rp.)	TERHADAP RKPD	TERHADAP APBD
	201. Penyediaan Fasilitas Pelayanan Kesehatan untuk UKM dan UKP Kewenangan Daerah Kabupaten Kota	Kota Pekalongan	Persentase sarana dan prasarana pelayanan kesehatan	98	persen	12.639.535.000	Persentase sarana dan prasarana pelayanan kesehatan	98	persen	9.767.000.000	Persentase sarana, prasarana dan peralatan rumah sakit tipe C	100	persen	9.767.000.000	-2.872.535.000	0
	Pembangunan Rumah Sakit beserta Sarana dan Prasarana Pendukungnya	Kota Pekalongan	Jumlah sarana dan prasarana yang dibangun	1	unit bangunan	9.000.000.000	-	-	-	0	-	-	-	0	-9.000.000.000	0
	08. Rehabilitasi dan Pemeliharaan Rumah Sakit	Kota Pekalongan	Jumlah gedung kantor yang direhabilitasi sedang/berat	1	unit	1.500.000.000	-	-	-	0	-	-	-	0	-1.500.000.000	0
	13. Pengadaan Prasarana dan Pendukung Fasilitas Pelayanan Kesehatan	Kota Pekalongan	-	-	-	0	1. Jumlah ambulans yang diadakan 2. Jumlah IPAL yang diadakan	1 1	unit unit	2.800.000.000	1. Jumlah ambulans yang diadakan 2. Jumlah IPAL yang diadakan	1 1	unit unit	2.800.000.000	2.800.000.000	0
	14. Pengadaan Alat Kesehatan/Alat Penunjang Medik Fasilitas Pelayanan Kesehatan	Kota Pekalongan	Jumlah alat-alat kesehatan yang diadakan	15	unit	2.139.535.000	1. Jumlah alat-alat kesehatan yang diadakan 2. Jumlah kegiatan DAK yang dikelola	64 0	unit kegiatan	6.967.000.000	1. Jumlah alat-alat kesehatan yang diadakan 2. Jumlah kegiatan DAK yang dikelola	64 1	unit kegiatan	6.967.000.000	4.827.465.000	0
	202. Penyediaan Layanan Kesehatan untuk UKM dan UKP Rujukan Tingkat Daerah Kabupaten/Kota	Kota Pekalongan	Persentase sarana dan prasarana pelayanan kesehatan	98	persen	73.225.900.000	Persentase sarana dan prasarana pelayanan kesehatan	98	persen	225.900.000	Persentase layanan kesehatan rumah sakit tipe C	100	persen	222.430.000	-73.003.470.000	-3.470.000
	02. Pengelolaan Pelayanan Kesehatan Ibu Bersalin	Kota Pekalongan	jumlah laporan Audit Maternal Level 1, level 2 & Level 3 yang disusun	2	laporan	45.000.000	1. Terlaksananya Audit Maternal Level 1, level 2 & Level 3 2. Jumlah laporan audit maternal yang disusun	0 2	laporan laporan	45.000.000	1. Terlaksananya Audit Maternal Level 1, level 2 & Level 3 2. Jumlah laporan audit maternal yang disusun	0 1	laporan laporan	43.750.000	-1.250.000	-1.250.000
	Operasional Pelayanan Rumah Sakit	Kota Pekalongan	Jumlah bulan tersedianya biaya operasional BLUD Rumah sakit	12	bulan	73.000.000.000	-	-	-	0	-	-	-	0	-73.000.000.000	0
	35. Pelaksanaan Akreditasi Fasilitas Kesehatan di Kabupaten/Kota	Kota Pekalongan	Jumlah akreditasi RSUD Bendan Kota Pekalongan yang dilaksanakan	1	sertifikat akreditasi	180.900.000	1. Terakreditasinya RSUD Bendan Kota Pekalongan 2. Jumlah kegiatan akreditasi RSUD Bendan Kota Pekalongan yang dilaksanakan	0 1	sertifikat kali	180.900.000	1. Terakreditasinya RSUD Bendan Kota Pekalongan 2. Jumlah kegiatan persiapan akreditasi RSUD Bendan Kota Pekalongan yang dilaksanakan	0 1	sertifikat kali	178.680.000	-2.220.000	-2.220.000
	204. Penerbitan Izin Rumah Sakit Kelas C dan D dan Fasilitas Pelayanan Kesehatan Tingkat Daerah Kabupaten/Kota	Kota Pekalongan	Persentase sarana dan prasarana pelayanan kesehatan	98	persen	110.000.000	Persentase sarana dan prasarana pelayanan kesehatan	98	persen	110.000.000	Persentase kepuasan pelanggan	86	persen	110.000.000	0	0
	03. Peningkatan Mutu Pelayanan Fasilitas Kesehatan	Kota Pekalongan	Jumlah pelaksanaan Kajian Indeks Kepuasan Masyarakat	2	dokumen	110.000.000	1. Jumlah pelaksanaan Kajian Indeks Kepuasan Masyarakat 2. Jumlah dokumen Kajian Indeks Kepuasan Masyarakat yang disusun	0 2	dokumen dokumen	110.000.000	1. Jumlah pelaksanaan Kajian Indeks Kepuasan Masyarakat 2. Jumlah dokumen Kajian Indeks Kepuasan Masyarakat yang disusun	0 2	dokumen dokumen	110.000.000	0	0

KODE	NAMA OPD / PROGRAM / KEGIATAN / SUB KEGIATAN	LOKASI	PENETAPAN RKPD				APBD				PERUBAHAN RKPD				PAGU BERTAMBAH/ BERKURANG (Rp.)	
			URAIAN INDIKATOR	TARGET	SATUAN	JUMLAH (Rp.)	URAIAN INDIKATOR	TARGET	SATUAN	JUMLAH (Rp.)	URAIAN INDIKATOR	TARGET	SATUAN	JUMLAH (Rp.)	TERHADAP RKPD	TERHADAP APBD
	03. PROGRAM PENINGKATAN KAPASITAS SUMBER DAYA MANUSIA KESEHATAN	Kota Pekalongan	Persentase perawat yang bersertifikasi BTCLS (basic trauma cardlac life saving) dan bidan yang bersertifikasi PPGDON (penanganan penderita gawat darurat obstetric dan neonatus)	100	persen	68.721.000	Persentase perawat yang bersertifikasi BTCLS (basic trauma cardlac life saving) dan bidan yang bersertifikasi PPGDON (penanganan penderita gawat darurat obstetric dan neonatus)	100	persen	68.721.000	Persentase perawat yang bersertifikasi BTCLS (basic trauma cardlac life saving) dan bidan yang bersertifikasi PPGDON (penanganan penderita gawat darurat obstetric dan neonatus)	100	persen	68.071.000	-650.000	-650.000
	Pembinaan Teknis, Pengawasan Praktik Tenaga Kesehatan di Wilayah Kabupaten/Kota	Kota Pekalongan	persentase ketercapaian Pembinaan Teknis, Pengawasan Praktik Tenaga Kesehatan di Wilayah Kabupaten/Kota	100	persen	35.250.000	-	-	-	0	-	-	-	0	-35.250.000	0
	Pelatihan dan Uji Kompetensi Tenaga Kesehatan	Kota Pekalongan	Jumlah perawat dan bidan yang mengikuti kredensial/ rekredensial	20	orang	17.625.000	-	-	-	0	-	-	-	0	-17.625.000	0
	Penyelenggaraan Pelatihan untuk Peningkatan Kapasitas Sumber Daya Manusia Kesehatan	Kota Pekalongan	Jumlah perawat dan bidan yang mengikuti diklat/ pelatihan/ seminar/ workshop/ IHT pengembangan kompetensi	20	orang	17.625.000	-	-	-	0	-	-	-	0	-17.625.000	0
	202. Perencanaan Kebutuhan dan Pendayagunaan Sumberdaya Manusia Kesehatan untuk UKP dan UKM di Wilayah Kabupaten/Kota	Kota Pekalongan	Persentase perawat yang bersertifikasi BTCLS (basic trauma cardlac life saving) dan bidan yang bersertifikasi PPGDON (penanganan penderita gawat darurat obstetric dan neonatus)	100	persen	33.471.000	Persentase perawat yang bersertifikasi BTCLS (basic trauma cardlac life saving) dan bidan yang bersertifikasi PPGDON (penanganan penderita gawat darurat obstetric dan neonatus)	100	persen	51.096.000	persentase ketersediaan perawat dan bidan	100	persen	50.746.000	17.275.000	-350.000
	02. Pemenuhan Kebutuhan Sumber Daya Manusia Kesehatan sesuai Standar	Kota Pekalongan	Jumlah jasa tenaga kontrak SKPD berdasarkan SK Walikota	13	orang/bulan	33.471.000	Jumlah jasa tenaga kontrak SKPD berdasarkan SK Walikota	13	orang/bulan	33.471.000	Jumlah jasa tenaga kontrak SKPD berdasarkan SK Walikota	13	orang/bulan	33.471.000	0	0
	03. Pembinaan dan Pengawasan Sumber Daya Manusia Kesehatan	Kota Pekalongan	-	-	-	0	Jumlah perawat dan bidan yang mengikuti kredensial/ rekredensial	20	orang	17.625.000	Jumlah perawat dan bidan yang mengikuti kredensial/ rekredensial	20	orang	17.275.000	17.275.000	-350.000
	203. Pengembangan Mutu dan Peningkatan Kompetensi Teknis Sumber Daya Manusia Kesehatan Tingkat Daerah Kabupaten/Kota	Kota Pekalongan	-	-	-	0	Persentase pelaksanaan kegiatan Pengembangan Mutu dan Peningkatan Kompetensi Teknis Sumber Daya Manusia Kesehatan Tingkat Daerah Kabupaten/Kota	100	persen	17.625.000	persentase perawat/bidan yang mengikuti diklat/ pelatihan/ seminar/ workshop/ IHT pengembangan kompetensi	60	persen	17.325.000	17.325.000	-300.000
	01. Pengembangan Mutu dan Peningkatan Kompetensi Teknis Sumber Daya Manusia Kesehatan Tingkat Daerah Kabupaten/Kota	Kota Pekalongan	-	-	-	0	Jumlah perawat dan bidan yang mengikuti diklat/ pelatihan/ seminar/ workshop/ IHT pengembangan kompetensi	20	orang	17.625.000	Jumlah perawat dan bidan yang mengikuti diklat/ pelatihan/ seminar/ workshop/ IHT pengembangan kompetensi	20	orang	17.325.000	17.325.000	-300.000
	PROGRAM PENUNJANG URUSAN PEMERINTAHAN DAERAH	Kota Pekalongan	1. Persentase pelaksanaan surat menyurat, sumber daya air dan listrik, ATK, cetak dan penggandaan makan minum, rapat koordinasi dan konsultasi, pemeliharaan gedung/kantor, kendaraan dinas operasional, pengadaan dan	100	persen	1.084.200.000	-	-	-	0	-	-	-	0	-1.084.200.000	0

KODE	NAMA OPD / PROGRAM / KEGIATAN / SUB KEGIATAN	LOKASI	PENETAPAN RKPD				APBD				PERUBAHAN RKPD				PAGU BERTAMBAH/ BERKURANG (Rp.)	
			URAIAN INDIKATOR	TARGET	SATUAN	JUMLAH (Rp.)	URAIAN INDIKATOR	TARGET	SATUAN	JUMLAH (Rp.)	URAIAN INDIKATOR	TARGET	SATUAN	JUMLAH (Rp.)	TERHADAP RKPD	TERHADAP APBD
			pemeliharaan peralatan kantor dan rumah tangga 2. Persentase ketersediaan laporan capaian kinerja													
	Perencanaan dan Evaluasi Kinerja Perangkat Daerah	Kota Pekalongan	Persentase ketercapaian perencanaan dan evaluasi kinerja perangkat daerah	100	persen	22.500.000	-	-	-	0	-	-	-	0	-22.500.000	0
	Penyusunan Renstra dan Renja Perangkat Daerah	Kota Pekalongan	Jumlah dokumen Renja yang disusun	2	dokumen	2.500.000	-	-	-	0	-	-	-	0	-2.500.000	0
	Penyusunan Dokumen Evaluasi Daerah Perangkat	Kota Pekalongan	Jumlah dokumen evaluasi Renja yang disusun	4	dokumen	2.500.000	-	-	-	0	-	-	-	0	-2.500.000	0
	Koordinasi dan Sinkronisasi Perencanaan Perangkat Daerah	Kota Pekalongan	Jumlah kegiatan DAK yang dikelola	1	kegiatan	11.000.000	-	-	-	0	-	-	-	0	-11.000.000	0
	Evaluasi Kinerja Perangkat Daerah	Kota Pekalongan	1. Jumlah dokumen SAKIP yang disusun (Penetapan dan Perubahan) 2. Jumlah dokumen SPIP yang disusun	2 5	dokumen dokumen	6.500.000	-	-	-	0	-	-	-	0	-6.500.000	0
	Administrasi Keuangan	Kota Pekalongan	Persentase ketercapaian administrasi keuangan perangkat daerah	100	persen	2.000.000	-	-	-	0	-	-	-	0	-2.000.000	0
	Penyusunan Pelaporan Keuangan Akhir Tahun	Kota Pekalongan	Jumlah Laporan Keuangan SKPD yang disusun	1	dokumen	2.000.000	-	-	-	0	-	-	-	0	-2.000.000	0
	Administrasi Umum	Kota Pekalongan	Persentase ketercapaian administrasi umum perangkat daerah	100	persen	1.059.700.000	-	-	-	0	-	-	-	0	-1.059.700.000	0
	Penyediaan Jasa Administrasi Keuangan	Kota Pekalongan	Jumlah bulan penyediaan jasa administrasi keuangan	12	bulan	54.700.000	-	-	-	0	-	-	-	0	-54.700.000	0
	Penyediaan Makanan dan Minuman	Kota Pekalongan	Jumlah bulan penyediaan makanan dan minuman	12	bulan	892.500.000	-	-	-	0	-	-	-	0	-892.500.000	0
	Rapat-Rapat Kordinasi dan Konsultasi ke Luar Daerah	Kota Pekalongan	Jumlah fasilitasi rapat konsultasi dan koordinasi luar daerah	250	orang/kali	112.500.000	-	-	-	0	-	-	-	0	-112.500.000	0
	01. PROGRAM PENUNJANG URUSAN PEMERINTAHAN DAERAH KABUPATEN/KOTA	Kota Pekalongan	-	-	-	0	1. Persentase pelaksanaan surat menyurat, sumber daya air dan listrik, ATK, cetak dan penggandaan makan minum, rapat koordinasi dan konsultasi, pemeliharaan gedung/kantor, kendaraan dinas operasional, pengadaan dan pemeliharaan peralatan kantor dan rumah tangga 2. Persentase ketersediaan laporan capaian kinerja	100 100	persen persen	74.073.200.000	1. Persentase pelaksanaan surat menyurat, sumber daya air dan listrik, ATK, cetak dan penggandaan makan minum, rapat koordinasi dan konsultasi, pemeliharaan gedung/kantor, kendaraan dinas operasional, pengadaan dan pemeliharaan peralatan kantor dan rumah tangga 2. Persentase ketersediaan laporan capaian kinerja	100 100	persen persen	105.780.210.000	105.780.210.000	31.707.010.000
	201. Perencanaan, Penganggaran, dan Evaluasi Kinerja Perangkat Daerah	Kota Pekalongan	-	-	-	0	Persentase ketercapaian perencanaan, penganggaran, dan evaluasi kinerja perangkat daerah	100	persen	12.000.000	Persentase Perencanaan, Penganggaran, dan Evaluasi Kinerja Perangkat Daerah tepat waktu	100	persen	12.000.000	12.000.000	0

KODE	NAMA OPD / PROGRAM / KEGIATAN / SUB KEGIATAN	LOKASI	PENETAPAN RKPD				APBD				PERUBAHAN RKPD				PAGU BERTAMBAH/ BERKURANG (Rp.)	
			URAIAN INDIKATOR	TARGET	SATUAN	JUMLAH (Rp.)	URAIAN INDIKATOR	TARGET	SATUAN	JUMLAH (Rp.)	URAIAN INDIKATOR	TARGET	SATUAN	JUMLAH (Rp.)	TERHADAP RKPD	TERHADAP APBD
	01. Penyusunan Dokumen Perencanaan Perangkat Daerah	Kota Pekalongan	-	-	-	0	Jumlah dokumen Renja dan Perubahan Renja yang disusun	2	dokumen	2.500.000	Jumlah dokumen Renja dan Perubahan Renja yang disusun	2	dokumen	2.500.000	2.500.000	0
	02. Koordinasi dan Penyusunan Dokumen RKA-SKPD	Kota Pekalongan	-	-	-	0	Jumlah dokumen RKA, Perubahan RKA, DPA dan Perubahan DPA yang disusun	4	dokumen	1.500.000	Jumlah dokumen RKA, Perubahan RKA, DPA dan Perubahan DPA yang disusun	4	dokumen	1.500.000	1.500.000	0
	07. Evaluasi Kinerja Perangkat Daerah	Kota Pekalongan	-	-	-	0	1. Jumlah dokumen SPIP (1 dok Rencana Tindak Pengendalian (RTP), 4 laporan pemantauan RTP) yang disusun 2. Jumlah bulan Monitoring dan Evaluasi Perangkat Daerah 3. Jumlah dokumen evaluasi Renja yang disusun 4. Jumlah dokumen sapis yang disusun (Penetapan dan Perubahan)	5 12 4 2	dokumen bulan dokumen dokumen	8.000.000	1. Jumlah dokumen SPIP (1 dok Rencana Tindak Pengendalian (RTP), 4 laporan pemantauan RTP) yang disusun 2. Jumlah bulan Monitoring dan Evaluasi Perangkat Daerah 3. Jumlah dokumen evaluasi Renja yang disusun 4. Jumlah dokumen sapis yang disusun (Penetapan dan Perubahan)	5 12 4 2	dokumen bulan dokumen dokumen	8.000.000	8.000.000	0
	202. Administrasi Keuangan Perangkat Daerah	Kota Pekalongan	-	-	-	0	Persentase ketercapaian administrasi keuangan perangkat daerah	100	persen	56.200.000	Persentase kegiatan Administrasi Keuangan Perangkat Daerah dilaksanakan	100	persen	56.200.000	56.200.000	0
	03. Pelaksanaan Penatausahaan dan Pengujian/Verifikasi Keuangan SKPD	Kota Pekalongan	-	-	-	0	Jumlah bulan penyediaan jasa administrasi keuangan	12	bulan	54.700.000	Jumlah bulan penyediaan jasa administrasi keuangan	12	bulan	54.700.000	54.700.000	0
	05. Koordinasi dan Penyusunan Laporan Keuangan Akhir Tahun SKPD	Kota Pekalongan	-	-	-	0	Jumlah Laporan Keuangan SKPD yang disusun	1	dokumen	1.500.000	Jumlah Laporan Keuangan SKPD yang disusun	1	dokumen	1.500.000	1.500.000	0
	206. Administrasi Umum Perangkat Daerah	Kota Pekalongan	-	-	-	0	Persentase ketercapaian administrasi umum perangkat daerah	100	persen	1.005.000.000	Persentase kegiatan Administrasi Umum Perangkat Daerah dilaksanakan	100	persen	70.260.000	70.260.000	-934.740.000
	04. Penyediaan Bahan Logistik Kantor	Kota Pekalongan	-	-	-	0	Jumlah bulan penyediaan makanan dan minuman	12	bulan	892.500.000	Jumlah bulan penyediaan makanan dan minuman	0	bulan	0	0	-892.500.000
	09. Penyelenggaraan Rapat Koordinasi dan Konsultasi SKPD	Kota Pekalongan	-	-	-	0	Jumlah fasilitasi rapat konsultasi dan koordinasi luar daerah	0	orang/kali	112.500.000	Jumlah fasilitasi rapat konsultasi dan koordinasi luar daerah	70	orang/kali	70.260.000	70.260.000	-42.240.000
	210. Peningkatan Pelayanan BLUD	Kota Pekalongan	-	-	-	0	Persentase ketercapaian Peningkatan Pelayanan BLUD	100	persen	73.000.000.000	Persentase kegiatan penyediaan Layanan Kesehatan untuk UKM dan UKP Rujukan Tingkat Daerah Kabupaten/Kota dilaksanakan	100	persen	105.641.750.000	105.641.750.000	32.641.750.000
	01. Pelayanan dan Penunjang Pelayanan BLUD	Kota Pekalongan	-	-	-	0	Jumlah bulan tersedianya biaya operasional BLUD Rumah sakit	12	bulan	73.000.000.000	Jumlah bulan tersedianya biaya operasional BLUD Rumah sakit	12	bulan	105.641.750.000	105.641.750.000	32.641.750.000
1.02.0.00.0.0.01.02	Puskesmas Bendan					3.151.477.000				3.182.473.000				3.388.547.000	237.070.000	206.074.000
	02. PROGRAM PEMENUHAN UPAYA KESEHATAN PERORANGAN DAN UPAYA KESEHATAN MASYARAKAT	Kota Pekalongan	Persentase sarana dan prasarana pelayanan kesehatan	98	persen	3.151.477.000	Persentase sarana dan prasarana pelayanan kesehatan	98	persen	550.473.000	Persentase sarana dan prasarana pelayanan kesehatan	98	persen	550.473.000	-2.601.004.000	0

KODE	NAMA OPD / PROGRAM / KEGIATAN / SUB KEGIATAN	LOKASI	PENETAPAN RKPD				APBD				PERUBAHAN RKPD				PAGU BERTAMBAH/ BERKURANG (Rp.)	
			URAIAN INDIKATOR	TARGET	SATUAN	JUMLAH (Rp.)	URAIAN INDIKATOR	TARGET	SATUAN	JUMLAH (Rp.)	URAIAN INDIKATOR	TARGET	SATUAN	JUMLAH (Rp.)	TERHADAP RPKD	TERHADAP APBD
	202. Penyediaan Layanan Kesehatan untuk UKM dan UKP Rujukan Tingkat Daerah Kabupaten/Kota	Kota Pekalongan	Persentase sarana dan prasarana pelayanan kesehatan	98	persen	3.151.477.000	Persentase sarana dan prasarana pelayanan kesehatan	98	persen	550.473.000	Persentase sarana dan prasarana pelayanan kesehatan	98	persen	550.473.000	-2.601.004.000	0
	33. Operasional Pelayanan Puskesmas	Kota Pekalongan	1. Jumlah kunjungan pembinaan wilayah 2. Jumlah pelaksanaan kelas ibu hamil 3. Jumlah pembinaan Posyandu balita 4. Jumlah pelaksanaan Posyandu remaja 5. Jumlah pembinaan Posyandu lansia 6. Jumlah pendampingan balita gizi buruk ke rumah singgah gizi 7. Jumlah kunjungan kontak TB 8. Jumlah pelaksanaan Posbindu 9. Jumlah tenaga dengan perjanjian kerja yang dibiayai dari dana BOK 10. Jumlah Bulan Penyediaan Biaya Operasional dan Penunjang di UPT Puskesmas Bendan	54 kali 18 kali 248 kali 8 kali 80 kali 10 kali 30 kali 24 kali 2 orang 12 bulan		3.151.477.000	1. Jumlah kunjungan kontak TB 2. Jumlah kunjungan pembinaan wilayah 3. Jumlah pelaksanaan kelas ibu hamil 4. Jumlah pelaksanaan Posbindu 5. Jumlah pelaksanaan Posyandu remaja 6. Jumlah pembinaan Posyandu balita 7. Jumlah pembinaan Posyandu lansia 8. Jumlah pendampingan balita gizi buruk ke rumah singgah gizi 9. Jumlah tenaga dengan perjanjian kerja yang dibiayai dari dana BOK	30 kali 54 kali 18 kali 24 kali 8 kali 248 kali 80 kali 10 kali 2 orang		550.473.000	1. Jumlah kunjungan kontak TB 2. Jumlah kunjungan pembinaan wilayah 3. Jumlah pelaksanaan kelas ibu hamil 4. Jumlah pelaksanaan Posbindu 5. Jumlah pelaksanaan Posyandu remaja 6. Jumlah pembinaan Posyandu balita 7. Jumlah pembinaan Posyandu lansia 8. Jumlah pendampingan balita gizi buruk ke rumah singgah gizi 9. Jumlah tenaga dengan perjanjian kerja yang dibiayai dari dana BOK 10. Jumlah kunjungan intervensi KS	15 kali 0 kali 6 kali 18 kali 2 kali 248 kali 16 kali 10 kali 2 orang 200 orang		550.473.000	-2.601.004.000	0
	01. PROGRAM PENUNJANG URUSAN PEMERINTAHAN DAERAH KABUPATEN/KOTA	Kota Pekalongan	-	-	-	0	Persentase ketersediaan layanan BLUD	100	persen	2.632.000.000	Persentase ketersediaan layanan BLUD	100	persen	2.838.074.000	2.838.074.000	206.074.000
	210. Peningkatan Pelayanan BLUD	Kota Pekalongan	-	-	-	0	Persentase ketercapaian Peningkatan Pelayanan BLUD	100	persen	2.632.000.000	Persentase ketercapaian Peningkatan Pelayanan BLUD	100	persen	2.838.074.000	2.838.074.000	206.074.000
	01. Pelayanan dan Penunjang Pelayanan BLUD	Kota Pekalongan	-	-	-	0	Jumlah Bulan Penyediaan Biaya Operasional dan Penunjang di UPT Puskesmas Bendan	12	bulan	2.632.000.000	Jumlah Bulan Penyediaan Biaya Operasional dan Penunjang di UPT Puskesmas Bendan	12	bulan	2.838.074.000	2.838.074.000	206.074.000
1.02.0.00.0.0.01.03	Puskesmas Kramatsari					1.238.902.000				1.231.373.000			1.313.335.000	74.433.000	81.962.000	
	02. PROGRAM PEMENUHAN UPAYA KESEHATAN PERORANGAN DAN UPAYA KESEHATAN MASYARAKAT	Kota Pekalongan	Persentase sarana dan prasarana pelayanan kesehatan	98	persen	1.238.902.000	Persentase sarana dan prasarana pelayanan kesehatan	98	persen	445.373.000	Persentase sarana dan prasarana pelayanan kesehatan	98	persen	445.373.000	-793.529.000	0
	202. Penyediaan Layanan Kesehatan untuk UKM dan UKP Rujukan Tingkat Daerah Kabupaten/Kota	Kota Pekalongan	Persentase sarana dan prasarana pelayanan kesehatan	98	persen	1.238.902.000	Persentase sarana dan prasarana pelayanan kesehatan	98	persen	445.373.000	Persentase sarana dan prasarana pelayanan kesehatan	98	persen	445.373.000	-793.529.000	0
	33. Operasional Pelayanan Puskesmas	Kota Pekalongan	1. Jumlah bulan penyediaan biaya operasional dan penunjang di Puskesmas 2. Jumlah kunjungan pembinaan wilayah 3. Jumlah pelaksanaan kelas ibu hamil	12 bulan 36 kali 30 kali 200 kali 8 kali 50 kali		1.238.902.000	1. Jumlah kunjungan kontak TB 2. Jumlah kunjungan pembinaan wilayah 3. Jumlah pelaksanaan kelas ibu hamil	45 kali 36 kali 30 kali 10 kali 8 kali 200 kali		445.373.000	1. Jumlah kunjungan kontak TB 2. Jumlah kunjungan pembinaan wilayah 3. Jumlah pelaksanaan kelas ibu hamil 4. Jumlah pelaksanaan Posbindu 5. Jumlah pelaksanaan Posyandu remaja 6. Jumlah pembinaan Posyandu balita	30 kali 18 kali 10 kali 8 kali 8 kali 160 kali		445.373.000	-793.529.000	0

KODE	NAMA OPD / PROGRAM / KEGIATAN / SUB KEGIATAN	LOKASI	PENETAPAN RKPD				APBD				PERUBAHAN RKPD				PAGU BERTAMBAH/ BERKURANG (Rp.)	
			URAIAN INDIKATOR	TARGET	SATUAN	JUMLAH (Rp.)	URAIAN INDIKATOR	TARGET	SATUAN	JUMLAH (Rp.)	URAIAN INDIKATOR	TARGET	SATUAN	JUMLAH (Rp.)	TERHADAP RKPD	TERHADAP APBD
			4. Jumlah pembinaan Posyandu balita 5. Jumlah pelaksanaan Posyandu remaja 6. Jumlah pembinaan Posyandu lansia 7. Jumlah pendampingan balita gizi buruk ke rumah singgah gizi 8. Jumlah kunjungan kontak TB 9. Jumlah pelaksanaan Posbindu 10. Jumlah tenaga dengan perjanjian kerja yang dibiayai dari dana BOK	20 45 10 3	kali kali kali orang		4. Jumlah pelaksanaan Posbindu 5. Jumlah pelaksanaan Posyandu remaja 6. Jumlah pembinaan Posyandu balita 7. Jumlah pembinaan Posyandu lansia 8. Jumlah pendampingan balita gizi buruk ke rumah singgah gizi 9. Jumlah tenaga dengan perjanjian kerja yang dibiayai dari dana BOK	50 20 3	kali kali orang		7. Jumlah pembinaan Posyandu lansia 8. Jumlah pendampingan balita gizi buruk ke rumah singgah gizi 9. Jumlah tenaga dengan perjanjian kerja yang dibiayai dari dana BOK	0 16 3	kali kali orang			
	01. PROGRAM PENUNJANG URUSAN PEMERINTAHAN DAERAH KABUPATEN/KOTA	Kota Pekalongan	-	-	-	0	Persentase ketersediaan layanan BLUD	100	persen	786.000.000	Persentase ketersediaan layanan BLUD	100	persen	867.962.000	867.962.000	81.962.000
	210. Peningkatan Pelayanan BLUD	Kota Pekalongan	-	-	-	0	Persentase ketercapaian Peningkatan Pelayanan BLUD	100	persen	786.000.000	Persentase ketercapaian Peningkatan Pelayanan BLUD	100	persen	867.962.000	867.962.000	81.962.000
	01. Pelayanan dan Penunjang Pelayanan BLUD	Kota Pekalongan	-	-	-	0	Jumlah bulan penyediaan biaya operasional dan penunjang di Puskesmas	12	bulan	786.000.000	Jumlah bulan penyediaan biaya operasional dan penunjang di Puskesmas	12	bulan	867.962.000	867.962.000	81.962.000
1.02.0.00.0.0 0.01.04	Puskesmas Tirto					1.552.895.000				1.583.890.000			1.685.698.000	132.803.000	101.808.000	
	02. PROGRAM PEMENUHAN UPAYA KESEHATAN PERORANGAN DAN UPAYA KESEHATAN MASYARAKAT	Kota Pekalongan	Persentase sarana dan prasarana pelayanan kesehatan	98	persen	1.552.895.000	Persentase sarana dan prasarana pelayanan kesehatan	98	persen	597.890.000	Persentase sarana dan prasarana pelayanan kesehatan	98	persen	597.890.000	-955.005.000	0
	202. Penyediaan Layanan Kesehatan untuk UKM dan UKP Rujukan Tingkat Daerah Kabupaten/Kota	Kota Pekalongan	Persentase sarana dan prasarana pelayanan kesehatan	98	persen	1.552.895.000	Persentase sarana dan prasarana pelayanan kesehatan	98	persen	597.890.000	Persentase sarana dan prasarana pelayanan kesehatan	98	persen	597.890.000	-955.005.000	0
	33. Operasional Pelayanan Puskesmas	Kota Pekalongan	1. Jumlah kunjungan pembinaan wilayah 2. Jumlah pelaksanaan kelas ibu hamil 3. Jumlah pembinaan posyandu balita 4. Jumlah pelaksanaan posyandu remaja 5. Jumlah pelaksanaan posyandu lansia 6. Jumlah pendampingan balita gizi buruk ke rumah singgah gizi 7. Jumlah kunjungan kontak TB 8. Jumlah pelaksanaan posbindu 9. Jumlah tenaga dengan perjanjian kerja yang dibiayai dari dana BOK 10. Jumlah bulan penyediaan biaya operasional dan penunjang di UPT Puskesmas Tirto	116 24 440 8 110 20 40 22 2 12	kali kali kali kali kali kali kali kali orang bulan	1.552.895.000	Jumlah bulan penyediaan biaya operasional dan penunjang di UPT Puskesmas Tirto	12	bulan	597.890.000	Jumlah bulan penyediaan biaya operasional dan penunjang di UPT Puskesmas Tirto	12	bulan	597.890.000	-955.005.000	0

KODE	NAMA OPD / PROGRAM / KEGIATAN / SUB KEGIATAN	LOKASI	PENETAPAN RKPD				APBD				PERUBAHAN RKPD				PAGU BERTAMBAH/ BERKURANG (Rp.)	
			URAIAN INDIKATOR	TARGET	SATUAN	JUMLAH (Rp.)	URAIAN INDIKATOR	TARGET	SATUAN	JUMLAH (Rp.)	URAIAN INDIKATOR	TARGET	SATUAN	JUMLAH (Rp.)	TERHADAP RKPD	TERHADAP APBD
	01. PROGRAM PENUNJANG URUSAN PEMERINTAHAN DAERAH KABUPATEN/KOTA	Kota Pekalongan	-	-	-	0	Persentase ketersediaan layanan BLUD	100	persen	986.000.000	Persentase ketersediaan layanan BLUD	100	persen	1.087.808.000	1.087.808.000	101.808.000
	210. Peningkatan Pelayanan BLUD	Kota Pekalongan	-	-	-	0	Persentase ketercapaian Peningkatan Pelayanan BLUD	100	persen	986.000.000	Persentase ketercapaian Peningkatan Pelayanan BLUD	100	persen	1.087.808.000	1.087.808.000	101.808.000
	01. Pelayanan dan Penunjang Pelayanan BLUD	Kota Pekalongan	-	-	-	0	1. Jumlah kunjungan kontak TB 2. Jumlah kunjungan pembinaan wilayah 3. Jumlah kunjungan pelaksanaan kelas ibu hamil 3. Jumlah pelaksanaan kelas ibu hamil 4. Jumlah pelaksanaan posbindu 5. Jumlah pelaksanaan posyandu lansia 6. Jumlah pelaksanaan posyandu remaja 7. Jumlah pembinaan posyandu balita 8. Jumlah pendampingan balita gizi buruk ke rumah singgah gizi 9. Jumlah tenaga dengan perjanjian kerja yang dibiayai dari dana BOK	40 kali 116 kali 24 kali 22 kali 110 kali 8 kali 440 kali 20 kali 2 orang		986.000.000	1. Jumlah kunjungan kontak TB 3. Jumlah kunjungan pembinaan wilayah 3. Jumlah pelaksanaan kelas ibu hamil 4. Jumlah pelaksanaan posbindu 5. Jumlah pelaksanaan posyandu lansia 6. Jumlah pelaksanaan posyandu remaja 7. Jumlah pembinaan posyandu balita 8. Jumlah pendampingan balita gizi buruk ke rumah singgah gizi 9. Jumlah tenaga dengan perjanjian kerja yang dibiayai dari dana BOK	20 kali 100 kali 8 kali 12 kali 0 kali 4 kali 352 kali 8 kali 2 orang		1.087.808.000	1.087.808.000	101.808.000
1.02.0.00.0.0.01.05	Puskesmas Medono					1.122.573.000				1.153.568.000				1.217.878.000	95.305.000	64.310.000
	02. PROGRAM PEMENUHAN UPAYA KESEHATAN PERORANGAN DAN UPAYA KESEHATAN MASYARAKAT	Kota Pekalongan	Persentase sarana dan prasarana pelayanan kesehatan	98	persen	1.122.573.000	Persentase sarana dan prasarana pelayanan kesehatan	98	persen	567.568.000	Persentase sarana dan prasarana pelayanan kesehatan	98	persen	567.568.000	-555.005.000	0
	202. Penyediaan Layanan Kesehatan untuk UKM dan UKP Rujukan Tingkat Daerah Kabupaten/Kota	Kota Pekalongan	Persentase sarana dan prasarana pelayanan kesehatan	98	persen	1.122.573.000	Persentase sarana dan prasarana pelayanan kesehatan	98	persen	567.568.000	Persentase sarana dan prasarana pelayanan kesehatan	98	persen	567.568.000	-555.005.000	0
	33. Operasional Pelayanan Puskesmas	Kota Pekalongan	1. jumlah kunjungan pembinaan wilayah 2. jumlah pembinaan kelas ibu hamil 3. jumlah pembinaan posyandu balita 4. jumlah posyandu remaja 5. jumlah pembinaan posyandu lansia 6. jumlah pendampingan balita gizi buruk ke rumah singgah gizi 7. jumlah kunjungan kontak TB 8. jumlah pelaksanaan posbindu 9. jumlah tenaga dengan perjanjian kerja yang dibiayai dari dana BOK 10. Jumlah bulan penyediaan biaya operasional dan penunjang di UPT Puskesmas Medono	112 kali 48 kali 350 kali 8 kali 60 kali 20 kali 40 kali 30 kali 2 orang 12 bulan		1.122.573.000	1. Jumlah kunjungan kontak TB 2. jumlah kunjungan pembinaan wilayah 3. jumlah pelaksanaan posbindu 4. jumlah pembinaan kelas ibu hamil 5. jumlah pembinaan posyandu balita 6. jumlah pembinaan posyandu lansia 7. jumlah pendampingan balita gizi buruk ke rumah singgah gizi 8. jumlah posyandu remaja 9. jumlah tenaga dengan	40 kali 112 kali 30 kali 48 kali 350 kali 60 kali 20 kali 8 kali 2 orang		567.568.000	1. Jumlah kunjungan kontak TB 2. jumlah kunjungan pembinaan wilayah 3. jumlah pelaksanaan posbindu 4. jumlah pembinaan kelas ibu hamil 5. jumlah pembinaan posyandu balita 6. jumlah pembinaan posyandu lansia 7. jumlah pendampingan balita gizi buruk ke rumah singgah gizi 8. jumlah posyandu remaja 9. jumlah tenaga dengan perjanjian kerja yang dibiayai dari dana BOK	30 kali 100 kali 18 kali 12 kali 280 kali 0 kali 16 kali 8 kali 2 orang		567.568.000	-555.005.000	0

KODE	NAMA OPD / PROGRAM / KEGIATAN / SUB KEGIATAN	LOKASI	PENETAPAN RKPD				APBD				PERUBAHAN RKPD				PAGU BERTAMBAH/ BERKURANG (Rp.)	
			URAIAN INDIKATOR	TARGET	SATUAN	JUMLAH (Rp.)	URAIAN INDIKATOR	TARGET	SATUAN	JUMLAH (Rp.)	URAIAN INDIKATOR	TARGET	SATUAN	JUMLAH (Rp.)	TERHADAP RKPD	TERHADAP APBD
	01. PROGRAM PENUNJANG URUSAN PEMERINTAHAN DAERAH KABUPATEN/KOTA	Kota Pekalongan	-	-	-	0	perjanjian kerja yang dibiayai dari dana BOK	100	persen	586.000.000						
	210. Peningkatan Pelayanan BLUD	Kota Pekalongan	-	-	-	0	Persentase ketersediaan layanan BLUD	100	persen	586.000.000	Persentase ketersediaan layanan BLUD	100	persen	650.310.000	650.310.000	64.310.000
	210. Peningkatan Pelayanan BLUD	Kota Pekalongan	-	-	-	0	Persentase ketercapaian Peningkatan Pelayanan BLUD	100	persen	586.000.000	Persentase ketercapaian Peningkatan Pelayanan BLUD	100	persen	650.310.000	650.310.000	64.310.000
	01. Pelayanan dan Penunjang Pelayanan BLUD	Kota Pekalongan	-	-	-	0	Jumlah bulan penyediaan biaya operasional dan penunjang di UPT Puskesmas Medono	12	bulan	586.000.000	Jumlah bulan penyediaan biaya operasional dan penunjang di UPT Puskesmas Medono	12	bulan	650.310.000	650.310.000	64.310.000
1.02.0.00.0.0.01.06	Puskesmas Noyontaan					1.316.364.000				1.329.835.000			1.357.939.000	41.575.000	28.104.000	
	02. PROGRAM PEMENUHAN UPAYA KESEHATAN PERORANGAN DAN UPAYA KESEHATAN MASYARAKAT	Kota Pekalongan	Persentase sarana dan prasarana pelayanan kesehatan	98	persen	1.316.364.000	Persentase sarana dan prasarana pelayanan kesehatan	98	persen	443.835.000	Persentase sarana dan prasarana pelayanan kesehatan	98	persen	443.835.000	-872.529.000	0
	202. Penyediaan Layanan Kesehatan untuk UKM dan UKP Rujukan Tingkat Daerah Kabupaten/Kota	Kota Pekalongan	Persentase sarana dan prasarana pelayanan kesehatan	98	persen	1.316.364.000	Persentase sarana dan prasarana pelayanan kesehatan	98	persen	443.835.000	Persentase sarana dan prasarana pelayanan kesehatan	98	persen	443.835.000	-872.529.000	0
	33. Operasional Pelayanan Puskesmas	Kota Pekalongan	1. jumlah kunjungan pembinaan wilayah 2. jumlah pelaksanaan kelas ibu hamil 3. jumlah pembinaan posyandu balita 4. jumlah pembinaan posyandu remaja 5. jumlah pembinaan posyandu lansia 6. jumlah kunjungan kontak TB 7. jumlah pelaksanaan posbindu 8. jumlah tenaga dengan perjanjian kerja yang dibiayai dari dana BOK 9. Jumlah Bulan Penyediaan Biaya Operasional dan Penunjang di UPT Puskesmas Noyontaan	56 kali 18 kali 300 kali 8 kali 40 kali 20 kali 20 kali 2 orang 12 bulan		1.316.364.000	1. jumlah kunjungan kontak TB 2. jumlah kunjungan pembinaan wilayah 3. jumlah pelaksanaan kelas ibu hamil 4. jumlah pelaksanaan posbindu 5. jumlah pembinaan posyandu balita 6. jumlah pembinaan posyandu lansia 7. jumlah pembinaan posyandu remaja 8. jumlah tenaga dengan perjanjian kerja yang dibiayai dari dana BOK	20 kali 56 kali 18 kali 20 kali 300 kali 40 kali 8 kali 2 orang		443.835.000	1. jumlah kunjungan kontak TB 2. jumlah kunjungan pembinaan wilayah 3. jumlah pelaksanaan kelas ibu hamil 4. jumlah pelaksanaan posbindu 5. jumlah pembinaan posyandu balita 6. jumlah pembinaan posyandu lansia 7. jumlah pembinaan posyandu remaja 8. jumlah tenaga dengan perjanjian kerja yang dibiayai dari dana BOK	12 kali 42 kali 12 kali 12 kali 240 kali 0 kali 8 kali 2 orang	443.835.000	-872.529.000	0	
	01. PROGRAM PENUNJANG URUSAN PEMERINTAHAN DAERAH KABUPATEN/KOTA	Kota Pekalongan	-	-	-	0	Persentase ketersediaan layanan BLUD	100	persen	886.000.000	Persentase ketersediaan layanan BLUD	100	persen	914.104.000	914.104.000	28.104.000
	210. Peningkatan Pelayanan BLUD	Kota Pekalongan	-	-	-	0	Persentase ketercapaian Peningkatan Pelayanan BLUD	100	persen	886.000.000	Persentase ketercapaian Peningkatan Pelayanan BLUD	100	persen	914.104.000	914.104.000	28.104.000
	01. Pelayanan dan Penunjang Pelayanan BLUD	Kota Pekalongan	-	-	-	0	Jumlah Bulan Penyediaan Biaya Operasional dan Penunjang di UPT Puskesmas Noyontaan	12	bulan	886.000.000	Jumlah Bulan Penyediaan Biaya Operasional dan Penunjang di UPT Puskesmas Noyontaan	12	bulan	914.104.000	914.104.000	28.104.000

KODE	NAMA OPD / PROGRAM / KEGIATAN / SUB KEGIATAN	LOKASI	PENETAPAN RKPD				APBD				PERUBAHAN RKPD				PAGU BERTAMBAH/ BERKURANG (Rp.)	
			URAIAN INDIKATOR	TARGET	SATUAN	JUMLAH (Rp.)	URAIAN INDIKATOR	TARGET	SATUAN	JUMLAH (Rp.)	URAIAN INDIKATOR	TARGET	SATUAN	JUMLAH (Rp.)	TERHADAP RPKD	TERHADAP APBD
1.02.0.00.0.0.01.07	Puskesmas Tondano					1.259.774.000				1.290.270.000				1.381.926.000	122.152.000	91.656.000
	02. PROGRAM PEMENUHAN UPAYA KESEHATAN PERORANGAN DAN UPAYA KESEHATAN MASYARAKAT	Kota Pekalongan	Persentase sarana dan prasarana pelayanan kesehatan	98	persen	1.259.774.000	Persentase sarana dan prasarana pelayanan kesehatan	98	persen	454.270.000	Persentase sarana dan prasarana pelayanan kesehatan	98	persen	454.270.000	-805.504.000	0
	202. Penyediaan Layanan Kesehatan untuk UKM dan UKP Rujukan Tingkat Daerah Kabupaten/Kota	Kota Pekalongan	Persentase sarana dan prasarana pelayanan kesehatan	98	persen	1.259.774.000	Persentase sarana dan prasarana pelayanan kesehatan	98	persen	454.270.000	Persentase sarana dan prasarana pelayanan kesehatan	98	persen	454.270.000	-805.504.000	0
	33. Operasional Pelayanan Puskesmas	Kota Pekalongan	1. Jumlah bulan penyediaan biaya operasional dan penunjang di Puskesmas 2. jumlah kunjungan pembinaan wilayah 3. Jumlah pelaksanaan kelas ibu hamil 4. jumlah pembinaan posyandu balita 5. jumlah pelaksanaan posyandu remaja 6. jumlah pelaksanaan posyandu lansia 7. jumlah pendampingan balita gizi buruk ke rumah singgah gizi 8. jumlah kunjungan kontak TB 9. jumlah pelaksanaan posbindu 10. jumlah tenaga dengan perjanjian kerja yang dibiayai dari dana BOK	12 44 18 240 8 80 40 9 22 2	bulan kali kali kali kali kali kali orang	1.259.774.000	1. jumlah kunjungan kontak TB 2. jumlah kunjungan pembinaan wilayah 3. Jumlah pelaksanaan kelas ibu hamil 4. jumlah pelaksanaan posbindu 5. jumlah pelaksanaan posyandu lansia 6. jumlah pelaksanaan posyandu remaja 7. jumlah pembinaan posyandu balita 8. jumlah pendampingan balita gizi buruk ke rumah singgah gizi 9. jumlah tenaga dengan perjanjian kerja yang dibiayai dari dana BOK	9 44 18 22 80 8 240 40 2	kali kali kali kali kali kali orang	454.270.000	1. jumlah kunjungan kontak TB 2. jumlah kunjungan pembinaan wilayah 3. Jumlah pelaksanaan kelas ibu hamil 4. jumlah pelaksanaan posbindu 5. jumlah pelaksanaan posyandu lansia 6. jumlah pelaksanaan posyandu remaja 7. jumlah pembinaan posyandu balita 8. jumlah pendampingan balita gizi buruk ke rumah singgah gizi 9. jumlah tenaga dengan perjanjian kerja yang dibiayai dari dana BOK	12 0 6 14 0 3 192 16 2	kali kali kali kali kali kali kali orang	454.270.000	-805.504.000	0
	01. PROGRAM PENUNJANG URUSAN PEMERINTAHAN DAERAH KABUPATEN/KOTA	Kota Pekalongan	-	-	-	0	Persentase ketersediaan layanan BLUD	100	persen	836.000.000	Persentase ketersediaan layanan BLUD	100	persen	927.656.000	927.656.000	91.656.000
	210. Peningkatan Pelayanan BLUD	Kota Pekalongan	-	-	-	0	Persentase ketercapaian Peningkatan Pelayanan BLUD	100	persen	836.000.000	Persentase ketercapaian Peningkatan Pelayanan BLUD	100	persen	927.656.000	927.656.000	91.656.000
	01. Pelayanan dan Penunjang Pelayanan BLUD	Kota Pekalongan	-	-	-	0	Jumlah bulan penyediaan biaya operasional dan penunjang di Puskesmas	12	bulan	836.000.000	Jumlah bulan penyediaan biaya operasional dan penunjang di Puskesmas	12	bulan	927.656.000	927.656.000	91.656.000
1.02.0.00.0.0.01.08	Puskesmas Klego					1.364.277.000				1.395.273.000				1.489.949.000	125.672.000	94.676.000
	02. PROGRAM PEMENUHAN UPAYA KESEHATAN PERORANGAN DAN UPAYA KESEHATAN MASYARAKAT	Kota Pekalongan	Persentase sarana dan prasarana pelayanan kesehatan	98	persen	1.364.277.000	Persentase sarana dan prasarana pelayanan kesehatan	98	persen	559.273.000	Persentase sarana dan prasarana pelayanan kesehatan	98	persen	559.273.000	-805.004.000	0
	202. Penyediaan Layanan Kesehatan untuk UKM dan UKP Rujukan Tingkat Daerah	Kota Pekalongan	Persentase sarana dan prasarana pelayanan kesehatan	98	persen	1.364.277.000	Persentase sarana dan prasarana pelayanan kesehatan	98	persen	559.273.000	Persentase sarana dan prasarana pelayanan kesehatan	98	persen	559.273.000	-805.004.000	0

KODE	NAMA OPD / PROGRAM / KEGIATAN / SUB KEGIATAN	LOKASI	PENETAPAN RKP				APBD				PERUBAHAN RKP				PAGU BERTAMBAH/ BERKURANG (Rp.)	
			URAIAN INDIKATOR	TARGET	SATUAN	JUMLAH (Rp.)	URAIAN INDIKATOR	TARGET	SATUAN	JUMLAH (Rp.)	URAIAN INDIKATOR	TARGET	SATUAN	JUMLAH (Rp.)	TERHADAP RKP	TERHADAP APBD
	Kabupaten/Kota															
	33. Operasional Pelayanan Puskesmas	Kota Pekalongan	1. Jumlah kunjungan pembinaan wilayah 2. Jumlah pelaksanaan kelas ibu hamil 3. Jumlah pembinaan posyandu balita 4. Jumlah pelaksanaan posyandu remaja 5. Jumlah pelaksanaan posyandu lansia 6. Jumlah pendampingan balita gizi buruk ke rumah singgah gizi 7. Jumlah kunjungan kontak TB 8. Jumlah pelaksanaan posbindu 9. jumlah tenaga dengan perjanjian kerja yang dibiayai dari dana BOK 10. jumlah bulan penyediaan biaya operasional dan penunjang di Puskesmas	26 40 320 8 110 20 24 50 2 12	kali kali kali kali kali orang bulan	1.364.277.000	1. Jumlah kunjungan kontak TB 2. Jumlah kunjungan pembinaan wilayah 3. Jumlah pelaksanaan kelas ibu hamil 4. Jumlah pelaksanaan posbindu 5. Jumlah pelaksanaan posyandu lansia 6. Jumlah pelaksanaan posyandu remaja 7. Jumlah pembinaan posyandu balita 8. Jumlah pendampingan balita gizi buruk ke rumah singgah gizi 9. jumlah tenaga dengan perjanjian kerja yang dibiayai dari dana BOK	24 26 40 50 110 8 320 20	kali kali kali kali kali kali kali orang	559.273.000	1. Jumlah kunjungan kontak TB 2. Jumlah kunjungan pembinaan wilayah 3. Jumlah pelaksanaan kelas ibu hamil 4. Jumlah pelaksanaan posbindu 5. Jumlah pelaksanaan posyandu lansia 6. Jumlah pelaksanaan posyandu remaja 7. Jumlah pembinaan posyandu balita 8. Jumlah pendampingan balita gizi buruk ke rumah singgah gizi 9. jumlah tenaga dengan perjanjian kerja yang dibiayai dari dana BOK	12 26 20 30 10 8 256 32 2	kali kali kali kali kali kali kali orang	559.273.000	-805.004.000	0
	01. PROGRAM PENUNJANG URUSAN PEMERINTAHAN DAERAH KABUPATEN/KOTA	Kota Pekalongan	-	-	-	0	Persentase ketersediaan layanan BLUD	100	persen	836.000.000	Persentase ketersediaan layanan BLUD	100	persen	930.676.000	930.676.000	94.676.000
	210. Peningkatan Pelayanan BLUD	Kota Pekalongan	-	-	-	0	Persentase ketercapaian Peningkatan Pelayanan BLUD	100	persen	836.000.000	Persentase ketercapaian Peningkatan Pelayanan BLUD	100	persen	930.676.000	930.676.000	94.676.000
	01. Pelayanan dan Penunjang Pelayanan BLUD	Kota Pekalongan	-	-	-	0	Jumlah bulan penyediaan biaya operasional dan penunjang di Puskesmas	12	bulan	836.000.000	Jumlah bulan penyediaan biaya operasional dan penunjang di Puskesmas	12	bulan	930.676.000	930.676.000	94.676.000
1.02.0.00.0.0.01.09	Puskesmas Sokorejo					1.630.465.000				1.660.960.000				1.784.154.000	153.689.000	123.194.000
	02. PROGRAM PEMENUHAN UPAYA KESEHATAN PERORANGAN DAN UPAYA KESEHATAN MASYARAKAT	Kota Pekalongan	Persentase sarana dan prasarana pelayanan kesehatan	98	persen	1.630.465.000	Persentase sarana dan prasarana pelayanan kesehatan	98	persen	474.960.000	Persentase sarana dan prasarana pelayanan kesehatan	98	persen	474.960.000	-1.155.505.000	0
	202. Penyediaan Layanan Kesehatan untuk UKM dan UKP Rujukan Tingkat Daerah Kabupaten/Kota	Kota Pekalongan	Persentase sarana dan prasarana pelayanan kesehatan	98	persen	1.630.465.000	Persentase sarana dan prasarana pelayanan kesehatan	98	persen	474.960.000	Persentase sarana dan prasarana pelayanan kesehatan	98	persen	474.960.000	-1.155.505.000	0
	33. Operasional Pelayanan Puskesmas	Kota Pekalongan	1. Jumlah kunjungan pembinaan wilayah 2. Jumlah pelaksanaan kelas ibu hamil 3. Jumlah pembinaan posyandu balita 4. Jumlah pelaksanaan posyandu remaja 5. Jumlah pelaksanaan posyandu lansia 6. Jumlah pendampingan balita gizi buruk ke rumah singgah gizi 7. jumlah kunjungan kontak TB 8. Jumlah pelaksanaan posbindu	24 32 231 10 44 11 25 77 2 12	kali kali kali kali kali orang bulan	1.630.465.000	1. Jumlah kunjungan kontak TB 2. Jumlah kunjungan pembinaan wilayah 3. Jumlah pelaksanaan kelas ibu hamil 4. Jumlah pelaksanaan posbindu 5. Jumlah pelaksanaan posyandu lansia 6. Jumlah pelaksanaan posyandu remaja	25 24 32 77 44 10 231 11	kali kali kali kali kali kali kali orang	474.960.000	1. Jumlah kunjungan kontak TB 2. Jumlah kunjungan pembinaan wilayah 3. Jumlah pelaksanaan kelas ibu hamil 4. Jumlah pelaksanaan posbindu 5. Jumlah pelaksanaan posyandu lansia 6. Jumlah pelaksanaan posyandu remaja 7. Jumlah pembinaan posyandu balita 8. Jumlah pendampingan balita gizi buruk ke rumah singgah gizi 9. Jumlah tenaga dengan perjanjian kerja yang dibiayai dari dana BOK	25 24 8 42 0 7 154 12 2	kali kali kali kali kali kali kali orang	474.960.000	-1.155.505.000	0

KODE	NAMA OPD / PROGRAM / KEGIATAN / SUB KEGIATAN	LOKASI	PENETAPAN RKPD				APBD				PERUBAHAN RKPD				PAGU BERTAMBAH/ BERKURANG (Rp.)	
			URAIAN INDIKATOR	TARGET	SATUAN	JUMLAH (Rp.)	URAIAN INDIKATOR	TARGET	SATUAN	JUMLAH (Rp.)	URAIAN INDIKATOR	TARGET	SATUAN	JUMLAH (Rp.)	TERHADAP RKPD	TERHADAP APBD
			9. Jumlah tenaga dengan perjanjian kerja yang dibiayai dari dana BOK 10. Jumlah bulan penyediaan biaya operasional dan penunjang di UPT Puskesmas Sokorejo					7. Jumlah pembinaan posyandu balita 8. Jumlah pendampingan balita gizi buruk ke rumah singgah gizi 9. Jumlah tenaga dengan perjanjian kerja yang dibiayai dari dana BOK								
	01. PROGRAM PENUNJANG URUSAN PEMERINTAHAN DAERAH KABUPATEN/KOTA	Kota Pekalongan	-	-	-	0	Persentase ketersediaan layanan BLUD	100	persen	1.186.000.000	Persentase ketersediaan layanan BLUD	100	persen	1.309.194.000	1.309.194.000	123.194.000
	210. Peningkatan Pelayanan BLUD	Kota Pekalongan	-	-	-	0	Persentase ketercapaian Peningkatan Pelayanan BLUD	100	persen	1.186.000.000	Persentase ketercapaian Peningkatan Pelayanan BLUD	100	persen	1.309.194.000	1.309.194.000	123.194.000
	01. Pelayanan dan Penunjang Pelayanan BLUD	Kota Pekalongan	-	-	-	0	Jumlah bulan penyediaan biaya operasional dan penunjang di UPT Puskesmas Sokorejo	12	bulan	1.186.000.000	Jumlah bulan penyediaan biaya operasional dan penunjang di UPT Puskesmas Sokorejo	12	bulan	1.309.194.000	1.309.194.000	123.194.000
1.02.0.00.0.0.01.10	Puskesmas Dukuh					1.441.449.000				1.430.445.000				1.579.560.000	138.111.000	149.115.000
	02. PROGRAM PEMENUHAN UPAYA KESEHATAN PERORANGAN DAN UPAYA KESEHATAN MASYARAKAT	Kota Pekalongan	Persentase sarana dan prasarana pelayanan kesehatan	98	persen	1.441.449.000	Persentase sarana dan prasarana pelayanan kesehatan	98	persen	494.445.000	Persentase sarana dan prasarana pelayanan kesehatan	98	persen	494.445.000	-947.004.000	0
	202. Penyediaan Layanan Kesehatan untuk UKM dan UKP Rujukan Tingkat Daerah Kabupaten/Kota	Kota Pekalongan	Persentase sarana dan prasarana pelayanan kesehatan	98	persen	1.441.449.000	Persentase sarana dan prasarana pelayanan kesehatan	98	persen	494.445.000	Persentase sarana dan prasarana pelayanan kesehatan	98	persen	494.445.000	-947.004.000	0
	33. Operasional Pelayanan Puskesmas	Kota Pekalongan	1. Jumlah Bulan Penyediaan Biaya Operasional dan Penunjang di Puskesmas Dukuh 2. Jumlah kunjungan pembinaan wilayah 3. Jumlah pelaksanaan kelas ibu hamil 4. Jumlah pembinaan Posyandu balita 5. Jumlah pelaksanaan Posyandu remaja 6. Jumlah pembinaan Posyandu lansia 7. Jumlah pendampingan balita gizi buruk ke rumah singgah gizi 8. Jumlah kunjungan kontak TB 9. Jumlah pelaksanaan Posbindu 10. Jumlah tenaga dengan perjanjian kerja yang dibiayai dari dana BOK	12 bulan 42 kali 18 kali 230 kali 8 kali 70 kali 44 kali 40 kali 30 kali 4 orang		1.441.449.000	1. Jumlah kunjungan kontak TB 2. Jumlah kunjungan pembinaan wilayah 3. Jumlah pelaksanaan kelas ibu hamil 4. Jumlah pelaksanaan Posbindu 5. Jumlah pelaksanaan Posyandu remaja 6. Jumlah pembinaan Posyandu balita 7. Jumlah pembinaan Posyandu lansia 8. Jumlah pendampingan balita gizi buruk ke rumah singgah gizi 9. Jumlah tenaga dengan perjanjian kerja yang dibiayai dari dana BOK	40 kali 42 kali 18 kali 30 kali 8 kali 230 kali 70 kali 44 kali 4 orang		494.445.000	1. Jumlah kunjungan kontak TB 2. Jumlah kunjungan pembinaan wilayah 3. Jumlah pelaksanaan kelas ibu hamil 4. Jumlah pelaksanaan Posbindu 5. Jumlah pelaksanaan Posyandu remaja 6. Jumlah pembinaan Posyandu balita 7. Jumlah pembinaan Posyandu lansia 8. Jumlah pendampingan balita gizi buruk ke rumah singgah gizi 9. Jumlah tenaga dengan perjanjian kerja yang dibiayai dari dana BOK	40 kali 62 kali 18 kali 5 kali 8 kali 190 kali 0 kali 34 kali 4 orang	494.445.000	-947.004.000	0	
	01. PROGRAM PENUNJANG URUSAN PEMERINTAHAN	Kota Pekalongan	-	-	-	0	Persentase ketersediaan layanan BLUD	100	persen	936.000.000	Persentase ketersediaan layanan BLUD	100	persen	1.085.115.000	1.085.115.000	149.115.000

KODE	NAMA OPD / PROGRAM / KEGIATAN / SUB KEGIATAN	LOKASI	PENETAPAN RKPD				APBD				PERUBAHAN RKPD				PAGU BERTAMBAH/ BERKURANG (Rp.)	
			URAIAN INDIKATOR	TARGET	SATUAN	JUMLAH (Rp.)	URAIAN INDIKATOR	TARGET	SATUAN	JUMLAH (Rp.)	URAIAN INDIKATOR	TARGET	SATUAN	JUMLAH (Rp.)	TERHADAP RKPD	TERHADAP APBD
	DAERAH KABUPATEN/KOTA															
	210. Peningkatan Pelayanan BLUD	Kota Pekalongan	-	-	-	0	Persentase ketercapaian Peningkatan Pelayanan BLUD	100	persen	936.000.000	Persentase ketercapaian Peningkatan Pelayanan BLUD	100	persen	1.085.115.000	1.085.115.000	149.115.000
	01. Pelayanan dan Penunjang Pelayanan BLUD	Kota Pekalongan	-	-	-	0	Jumlah bulan penyediaan biaya operasional kegiatan UKM di Puskesmas	12	bulan	936.000.000	Jumlah bulan penyediaan biaya operasional kegiatan UKM di Puskesmas	12	bulan	1.085.115.000	1.085.115.000	149.115.000
1.02.0.00.0.0 0.01.11	Puskesmas Kranyak Kidul					1.596.723.000				1.627.719.000				1.741.725.000	145.002.000	114.006.000
	02. PROGRAM PEMENUHAN UPAYA KESEHATAN PERORANGAN DAN UPAYA KESEHATAN MASYARAKAT	Kota Pekalongan	Persentase sarana dan prasarana pelayanan kesehatan	98	persen	1.596.723.000	Persentase sarana dan prasarana pelayanan kesehatan	98	persen	541.719.000	Persentase sarana dan prasarana pelayanan kesehatan	98	persen	541.719.000	-1.055.004.000	0
	202. Penyediaan Layanan Kesehatan untuk UKM dan UKP Rujukan Tingkat Daerah Kabupaten/Kota	Kota Pekalongan	Persentase sarana dan prasarana pelayanan kesehatan	98	persen	1.596.723.000	Persentase sarana dan prasarana pelayanan kesehatan	98	persen	541.719.000	Persentase sarana dan prasarana pelayanan kesehatan	98	persen	541.719.000	-1.055.004.000	0
	33. Operasional Pelayanan Puskesmas	Kota Pekalongan	1. Jumlah kunjungan pembinaan wilayah 2. Jumlah pelaksanaan kelas ibu hamil 3. Jumlah pembinaan Posyandu balita 4. Jumlah pelaksanaan Posyandu remaja 5. Jumlah pelaksanaan Posyandu lansia 6. Jumlah pendampingan balita gizi buruk ke rumah singgah gizi 7. Jumlah kunjungan kontak TB 8. Jumlah pelaksanaan Posbindu 9. Jumlah tenaga dengan perjanjian kerja yang dibiayai dari dana BOK 10. Jumlah bulan penyediaan biaya operasional dan penunjang di UPT Puskesmas Kranyak Kidul	112 24 300 10 90 22 30 30 2 12	kali kali kali kali kali orang kali kali bulan	1.596.723.000	1. Jumlah kunjungan kontak TB 2. Jumlah kunjungan pembinaan wilayah 3. Jumlah pelaksanaan kelas ibu hamil 4. Jumlah pelaksanaan Posyandu remaja 5. Jumlah pelaksanaan Posyandu lansia 6. Jumlah pelaksanaan Posyandu remaja 7. Jumlah pembinaan Posyandu balita 8. Jumlah pendampingan balita gizi buruk ke rumah singgah gizi 9. Jumlah tenaga dengan perjanjian kerja yang dibiayai dari dana BOK	30 112 24 30 90 10 300 22 2	kali kali kali kali kali kali kali kali orang	541.719.000	1. Jumlah kunjungan kontak TB 2. Jumlah kunjungan pembinaan wilayah 3. Jumlah pelaksanaan kelas ibu hamil 4. Jumlah pelaksanaan Posbindu 5. Jumlah pelaksanaan Posyandu lansia 6. Jumlah pelaksanaan Posyandu remaja 7. Jumlah pembinaan Posyandu balita 8. Jumlah pendampingan balita gizi buruk ke rumah singgah gizi 9. Jumlah tenaga dengan perjanjian kerja yang dibiayai dari dana BOK	20 127 6 18 0 6 248 16 2	kali kali kali kali kali kali kali kali orang	541.719.000	-1.055.004.000	0
	01. PROGRAM PENUNJANG URUSAN PEMERINTAHAN DAERAH KABUPATEN/KOTA	Kota Pekalongan	-	-	-	0	Persentase ketersediaan layanan BLUD	100	persen	1.086.000.000	Persentase ketersediaan layanan BLUD	100	persen	1.200.006.000	1.200.006.000	114.006.000
	210. Peningkatan Pelayanan BLUD	Kota Pekalongan	-	-	-	0	Persentase ketercapaian Peningkatan Pelayanan BLUD	100	persen	1.086.000.000	Persentase ketercapaian Peningkatan Pelayanan BLUD	100	persen	1.200.006.000	1.200.006.000	114.006.000
	01. Pelayanan dan Penunjang Pelayanan BLUD	Kota Pekalongan	-	-	-	0	Jumlah bulan penyediaan biaya operasional kegiatan UKM di Puskesmas	12	bulan	1.086.000.000	Jumlah bulan penyediaan biaya operasional kegiatan UKM di Puskesmas	12	bulan	1.200.006.000	1.200.006.000	114.006.000
1.02.0.00.0.0 0.01.12	Puskesmas Kusuma Bangsa					2.586.805.000				2.634.792.000				2.686.315.000	99.510.000	51.523.000

KODE	NAMA OPD / PROGRAM / KEGIATAN / SUB KEGIATAN	LOKASI	PENETAPAN RKPD				APBD				PERUBAHAN RKPD				PAGU BERTAMBAH/ BERKURANG (Rp.)	
			URAIAN INDIKATOR	TARGET	SATUAN	JUMLAH (Rp.)	URAIAN INDIKATOR	TARGET	SATUAN	JUMLAH (Rp.)	URAIAN INDIKATOR	TARGET	SATUAN	JUMLAH (Rp.)	TERHADAP RKPD	TERHADAP APBD
	02. PROGRAM PEMENUHAN UPAYA KESEHATAN PERORANGAN DAN UPAYA KESEHATAN MASYARAKAT	Kota Pekalongan	Persentase sarana dan prasarana pelayanan kesehatan	98	persen	2.586.805.000	Persentase sarana dan prasarana pelayanan kesehatan	98	persen	648.792.000	Persentase sarana dan prasarana pelayanan kesehatan	98	persen	648.792.000	-1.938.013.000	0
	202. Penyediaan Layanan Kesehatan untuk UKM dan UKP Rujukan Tingkat Daerah Kabupaten/Kota	Kota Pekalongan	Persentase sarana dan prasarana pelayanan kesehatan	98	persen	2.586.805.000	Persentase sarana dan prasarana pelayanan kesehatan	98	persen	648.792.000	Persentase sarana dan prasarana pelayanan kesehatan	98	persen	648.792.000	-1.938.013.000	0
	33. Operasional Pelayanan Puskesmas	Kota Pekalongan	1. Jumlah kunjungan pembinaan wilayah 2. Jumlah pelaksanaan kelas ibu hamil 3. Jumlah pembinaan Posyandu balita 4. Jumlah pelaksanaan Posyandu remaja 5. Jumlah pelaksanaan Posyandu lansia 6. Jumlah pendampingan balita gizi buruk ke rumah singgah gizi 7. Jumlah kunjungan kontak TB 8. Jumlah pelaksanaan Posbindu 9. Jumlah tenaga dengan perjanjian kerja yang dibiayai dari dana BOK 10. Jumlah bulan penyediaan biaya operasional dan penunjang di UPT Puskesmas Kusuma Bangsa	72 kali 24 kali 440 kali 8 kali 60 kali 20 kali 10 kali 30 kali 2 orang 12 bulan		2.586.805.000	1. Jumlah kunjungan kontak TB 2. Jumlah kunjungan pembinaan wilayah 3. Jumlah pelaksanaan kelas ibu hamil 4. Jumlah pelaksanaan kelas Posbindu 5. Jumlah pelaksanaan Posyandu lansia 6. Jumlah pelaksanaan Posyandu remaja 7. Jumlah pembinaan Posyandu balita 8. Jumlah pendampingan balita gizi buruk ke rumah singgah gizi 9. Jumlah tenaga dengan perjanjian kerja yang dibiayai dari dana BOK	10 kali 72 kali 24 kali 30 kali 60 kali 8 kali 440 kali 20 kali 2 orang		648.792.000	1. Jumlah kunjungan kontak TB 2. Jumlah kunjungan pembinaan wilayah 3. Jumlah pelaksanaan kelas ibu hamil 4. Jumlah pelaksanaan Posbindu 5. Jumlah pelaksanaan Posyandu lansia 6. Jumlah pelaksanaan Posyandu remaja 7. Jumlah pembinaan Posyandu balita 8. Jumlah pendampingan balita gizi buruk ke rumah singgah gizi 9. Jumlah tenaga dengan perjanjian kerja yang dibiayai dari dana BOK	15 kali 36 kali 16 kali 18 kali 0 kali 24 kali 352 kali 16 kali 2 orang		648.792.000	-1.938.013.000	0
	01. PROGRAM PENUNJANG URUSAN PEMERINTAHAN DAERAH KABUPATEN/KOTA	Kota Pekalongan	-	-	-	0	Persentase ketersediaan layanan BLUD	100	persen	1.986.000.000	Persentase ketersediaan layanan BLUD	100	persen	2.037.523.000	2.037.523.000	51.523.000
	210. Peningkatan Pelayanan BLUD	Kota Pekalongan	-	-	-	0	Persentase ketercapaian Peningkatan Pelayanan BLUD	100	persen	1.986.000.000	Persentase ketercapaian Peningkatan Pelayanan BLUD	100	persen	2.037.523.000	2.037.523.000	51.523.000
	01. Pelayanan dan Penunjang Pelayanan BLUD	Kota Pekalongan	-	-	-	0	Jumlah bulan penyediaan biaya operasional dan penunjang di UPT Puskesmas Kusuma Bangsa	12	bulan	1.986.000.000	Jumlah bulan penyediaan biaya operasional dan penunjang di UPT Puskesmas Kusuma Bangsa	12	bulan	2.037.523.000	2.037.523.000	51.523.000
1.02.0.00.0.0.01.13	Puskesmas Jenggot					1.745.426.000				1.758.897.000				1.848.879.000	103.453.000	89.982.000
	02. PROGRAM PEMENUHAN UPAYA KESEHATAN PERORANGAN DAN UPAYA KESEHATAN MASYARAKAT	Kota Pekalongan	Persentase sarana dan prasarana pelayanan kesehatan	98	persen	1.745.426.000	Persentase sarana dan prasarana pelayanan kesehatan	98	persen	372.897.000	Persentase sarana dan prasarana pelayanan kesehatan	98	persen	372.897.000	-1.372.529.000	0
	202. Penyediaan Layanan Kesehatan untuk UKM dan UKP Rujukan Tingkat Daerah Kabupaten/Kota	Kota Pekalongan	Persentase sarana dan prasarana pelayanan kesehatan	98	persen	1.745.426.000	Persentase sarana dan prasarana pelayanan kesehatan	98	persen	372.897.000	Persentase sarana dan prasarana pelayanan kesehatan	98	persen	372.897.000	-1.372.529.000	0

KODE	NAMA OPD / PROGRAM / KEGIATAN / SUB KEGIATAN	LOKASI	PENETAPAN RKPD				APBD				PERUBAHAN RKPD				PAGU BERTAMBAH/ BERKURANG (Rp.)	
			URAIAN INDIKATOR	TARGET	SATUAN	JUMLAH (Rp.)	URAIAN INDIKATOR	TARGET	SATUAN	JUMLAH (Rp.)	URAIAN INDIKATOR	TARGET	SATUAN	JUMLAH (Rp.)	TERHADAP RKPD	TERHADAP APBD
	33. Operasional Pelayanan Puskesmas	Kota Pekalongan	1. Jumlah kunjungan pembinaan wilayah 2. Jumlah pelaksanaan kelas ibu hamil 3. Jumlah pembinaan Posyandu balita 4. Jumlah pelaksanaan Posyandu remaja 5. Jumlah pelaksanaan Posyandu lansia 6. Jumlah pendampingan balita gizi buruk ke rumah singgah gizi 7. Jumlah kunjungan kontak TB 8. Jumlah pelaksanaan Posbindu 9. Jumlah tenaga dengan perjanjian kerja yang dibiayai dari dana BOK 10. Jumlah bulan penyediaan biaya operasional dan penunjang di UPT Puskesmas Jenggot	11 kali 14 kali 150 kali 8 kali 30 kali 20 kali 20 kali 10 kali 2 kali 12 bulan	kali	1.745.426.000	Jumlah kunjungan kontak TB Jumlah kunjungan pembinaan wilayah Jumlah pelaksanaan kelas ibu hamil Jumlah pelaksanaan Posbindu Jumlah pelaksanaan Posyandu remaja Jumlah pelaksanaan Posyandu lansia Jumlah pelaksanaan Posyandu remaja Jumlah pelaksanaan Posyandu balita Jumlah pendampingan balita gizi buruk ke rumah singgah gizi Jumlah tenaga dengan perjanjian kerja yang dibiayai dari dana BOK	20 kali 11 kali 14 kali 10 kali 30 kali 8 kali 150 kali 20 kali 2 orang	372.897.000	Jumlah kunjungan kontak TB Jumlah kunjungan pembinaan wilayah Jumlah pelaksanaan kelas ibu hamil Jumlah pelaksanaan Posbindu Jumlah pelaksanaan Posyandu lansia Jumlah pelaksanaan Posyandu remaja Jumlah pembinaan Posyandu balita Jumlah pendampingan balita gizi buruk ke rumah singgah gizi Jumlah tenaga dengan perjanjian kerja yang dibiayai dari dana BOK	20 kali 11 kali 14 kali 10 kali 30 kali 8 kali 150 kali 20 kali 2 orang	372.897.000	-1.372.529.000	0		
	01. PROGRAM PENUNJANG URUSAN PEMERINTAHAN DAERAH KABUPATEN/KOTA	Kota Pekalongan	-	-	-	0	Persentase ketersediaan layanan BLUD	100 persen	1.386.000.000	Persentase ketersediaan layanan BLUD	100 persen	1.475.982.000	1.475.982.000	89.982.000		
	210. Peningkatan Pelayanan BLUD	Kota Pekalongan	-	-	-	0	Persentase ketercapaian Peningkatan Pelayanan BLUD	100 persen	1.386.000.000	Persentase ketercapaian Peningkatan Pelayanan BLUD	100 persen	1.475.982.000	1.475.982.000	89.982.000		
	01. Pelayanan dan Penunjang Pelayanan BLUD	Kota Pekalongan	-	-	-	0	Jumlah bulan penyediaan biaya operasional dan penunjang di UPT Puskesmas Jenggot	12 bulan	1.386.000.000	Jumlah bulan penyediaan biaya operasional dan penunjang di UPT Puskesmas Jenggot	12 bulan	1.475.982.000	1.475.982.000	89.982.000		
1.02.0.00.0.0.01.14	Puskesmas Pekalongan Selatan					2.409.110.000			2.415.130.000			2.553.466.000	144.356.000	138.336.000		
	02. PROGRAM PEMENUHAN UPAYA KESEHATAN PERORANGAN DAN UPAYA KESEHATAN MASYARAKAT	Kota Pekalongan	Persentase sarana dan prasarana pelayanan kesehatan	98 persen	2.409.110.000	Persentase sarana dan prasarana pelayanan kesehatan	98 persen	629.130.000	Persentase sarana dan prasarana pelayanan kesehatan	98 persen	629.130.000	-1.779.980.000	0			
	202. Penyediaan Layanan Kesehatan untuk UKM dan UKP Rujukan Tingkat Daerah Kabupaten/Kota	Kota Pekalongan	Persentase sarana dan prasarana pelayanan kesehatan	98 persen	2.409.110.000	Persentase sarana dan prasarana pelayanan kesehatan	98 persen	629.130.000	Persentase sarana dan prasarana pelayanan kesehatan	98 persen	629.130.000	-1.779.980.000	0			
	33. Operasional Pelayanan Puskesmas	Kota Pekalongan	1. Jumlah kunjungan pembinaan wilayah 2. Jumlah pelaksanaan kelas ibu hamil 3. Jumlah pembinaan Posyandu balita 4. Jumlah pelaksanaan Posyandu remaja 5. Jumlah pelaksanaan Posyandu lansia 6. Jumlah pendampingan balita gizi buruk ke rumah singgah gizi 7. Jumlah kunjungan kontak TB 8. Jumlah pembinaan Posbindu 9. Jumlah tenaga dengan perjanjian kerja yang dibiayai dari dana BOK	12 bulan 136 kali 36 kali 360 kali 11 kali 60 kali 20 kali 40 kali 30 kali 4 orang	kali	2.409.110.000	1. Jumlah kunjungan kontak TB 2. Jumlah kunjungan pembinaan wilayah 3. Jumlah pelaksanaan kelas ibu hamil 4. Jumlah pelaksanaan Posyandu remaja 5. Jumlah pelaksanaan Posyandu lansia 6. Jumlah pelaksanaan Posyandu remaja 7. Jumlah pembinaan Posbindu 8. Jumlah pembinaan Posyandu balita	40 kali 136 kali 36 kali 60 kali 11 kali 30 kali 360 kali 20 kali 4 orang	629.130.000	1. Jumlah kunjungan kontak TB 2. Jumlah kunjungan pembinaan wilayah 3. Jumlah pelaksanaan kelas ibu hamil 4. Jumlah pelaksanaan Posyandu lansia 5. Jumlah pelaksanaan Posyandu remaja 6. Jumlah pembinaan Posbindu 7. Jumlah pembinaan Posyandu balita 8. Jumlah pendampingan balita gizi buruk ke rumah singgah gizi 9. Jumlah tenaga dengan perjanjian kerja yang dibiayai dari dana BOK	15 kali 100 kali 12 kali 0 kali 5 kali 12 kali 388 kali 16 kali 4 orang	629.130.000	-1.779.980.000	0		

KODE	NAMA OPD / PROGRAM / KEGIATAN / SUB KEGIATAN	LOKASI	PENETAPAN RKPD				APBD				PERUBAHAN RKPD				PAGU BERTAMBAH/ BERKURANG (Rp.)		
			URAIAN INDIKATOR	TARGET	SATUAN	JUMLAH (Rp.)	URAIAN INDIKATOR	TARGET	SATUAN	JUMLAH (Rp.)	URAIAN INDIKATOR	TARGET	SATUAN	JUMLAH (Rp.)	TERHADAP RKPD	TERHADAP APBD	
							8. Jumlah pendampingan balita gizi buruk ke rumah singgah gizi 9. Jumlah tenaga dengan perjanjian kerja yang dibiayai dari dana BOK										
	01. PROGRAM PENUNJANG URUSAN PEMERINTAHAN DAERAH KABUPATEN/KOTA	Kota Pekalongan	-	-	-	0	Persentase ketersediaan layanan BLUD	100	persen	1.786.000.000	Persentase ketersediaan layanan BLUD	100	persen	1.924.336.000	1.924.336.000	138.336.000	
	210. Peningkatan Pelayanan BLUD	Kota Pekalongan	-	-	-	0	Persentase ketercapaian Peningkatan Pelayanan BLUD	100	persen	1.786.000.000	Persentase ketercapaian Peningkatan Pelayanan BLUD	100	persen	1.924.336.000	1.924.336.000	138.336.000	
	01. Pelayanan dan Penunjang Pelayanan BLUD	Kota Pekalongan	-	-	-	0	Jumlah bulan penyediaan biaya operasional dan penunjang di UPT Puskesmas Pekalongan Selatan	12	bulan	1.786.000.000	Jumlah bulan penyediaan biaya operasional dan penunjang di UPT Puskesmas Pekalongan Selatan	12	bulan	1.924.336.000	1.924.336.000	138.336.000	
1.02.0.00.0.0.01.15	Puskesmas Buaran					1.064.095.000				1.094.590.000				1.249.858.000	185.763.000	155.268.000	
	02. PROGRAM PEMENUHAN UPAYA KESEHATAN PERORANGAN DAN UPAYA KESEHATAN MASYARAKAT	Kota Pekalongan	Persentase sarana dan prasarana pelayanan kesehatan	98	persen	1.064.095.000	Persentase sarana dan prasarana pelayanan kesehatan	98	persen	508.590.000	Persentase sarana dan prasarana pelayanan kesehatan	98	persen	508.590.000	-555.505.000	0	
	202. Penyediaan Layanan Kesehatan untuk UKM dan UKP Rujukan Tingkat Daerah Kabupaten/Kota	Kota Pekalongan	Persentase sarana dan prasarana pelayanan kesehatan	98	persen	1.064.095.000	Persentase sarana dan prasarana pelayanan kesehatan	98	persen	508.590.000	Persentase sarana dan prasarana pelayanan kesehatan	98	persen	508.590.000	-555.505.000	0	
	33. Operasional Pelayanan Puskesmas	Kota Pekalongan	1. Jumlah pembinaan kelas ibu hamil 2. jumlah pelaksanaan posyandu balita 3. jumlah pembinaan posyandu remaja 4. jumlah pelaksanaan posyandu lansia 5. jumlah pendampingan balita gizi buruk ke rumah singgah gizi 6. jumlah kunjungan kontak TB 7. jumlah pelaksanaan posbindu 8. jumlah kunjungan pembinaan wilayah 9. Jumlah bulan penyediaan biaya operasional dan penunjang di Puskesmas	32 297 10 55 22 24 33 88 12	kali kali kali kali kali kali kali bulan	1.064.095.000	1. jumlah kunjungan kontak TB 2. jumlah kunjungan pembinaan wilayah 3. jumlah pelaksanaan posbindu 4. jumlah pelaksanaan posyandu balita 5. jumlah pelaksanaan posyandu lansia 6. Jumlah pembinaan kelas ibu hamil 7. jumlah pembinaan posyandu remaja 8. jumlah pendampingan balita gizi buruk ke rumah singgah gizi	24 88 33 297 55 32 10 22	kali kali kali kali kali kali kali	508.590.000	1. jumlah kunjungan kontak TB 2. jumlah kunjungan pembinaan wilayah 3. jumlah pelaksanaan posbindu 4. jumlah pelaksanaan posyandu balita 5. jumlah pelaksanaan posyandu lansia 6. Jumlah pembinaan kelas ibu hamil 7. jumlah pembinaan posyandu remaja 8. jumlah pendampingan balita gizi buruk ke rumah singgah gizi	24 88 18 270 0 16 10 22	kali kali kali kali kali kali kali	508.590.000	-555.505.000	0	
	01. PROGRAM PENUNJANG URUSAN PEMERINTAHAN DAERAH KABUPATEN/KOTA	Kota Pekalongan	-	-	-	0	Persentase ketersediaan layanan BLUD	100	persen	586.000.000	Persentase ketersediaan layanan BLUD	100	persen	741.268.000	741.268.000	155.268.000	
	210. Peningkatan Pelayanan BLUD	Kota Pekalongan	-	-	-	0	Persentase ketercapaian Peningkatan Pelayanan BLUD	100	persen	586.000.000	Persentase ketercapaian Peningkatan Pelayanan BLUD	100	persen	741.268.000	741.268.000	155.268.000	

KODE	NAMA OPD / PROGRAM / KEGIATAN / SUB KEGIATAN	LOKASI	PENETAPAN RKPD				APBD				PERUBAHAN RKPD				PAGU BERTAMBAH/ BERKURANG (Rp.)	
			URAIAN INDIKATOR	TARGET	SATUAN	JUMLAH (Rp.)	URAIAN INDIKATOR	TARGET	SATUAN	JUMLAH (Rp.)	URAIAN INDIKATOR	TARGET	SATUAN	JUMLAH (Rp.)	TERHADAP RKPD	TERHADAP APBD
	01. Pelayanan dan Penunjang Pelayanan BLUD	Kota Pekalongan	-	-	-	0	Jumlah bulan penyediaan biaya operasional dan penunjang di Puskesmas	12	bulan	586.000.000	Jumlah bulan penyediaan biaya operasional dan penunjang di Puskesmas	12	bulan	741.268.000	741.268.000	155.268.000
1.03.2.10.2.1 1.10.00	Dinas Pekerjaan Umum dan Penataan Ruang					90.012.748.000				73.185.597.000				82.532.959.000	-7.479.789.000	9.347.362.000
	02. PROGRAM PENGELOLAAN SUMBER DAYA AIR (SDA)	Kota Pekalongan	Persentase sarapas pengendali banjir dalam kondisi baik	94,44	persen	25.773.400.000	Persentase sarapas pengendali banjir dalam kondisi baik	94,44	persen	26.226.470.000	Persentase sarapas pengendali banjir dalam kondisi baik	94,44	persen	26.375.325.000	601.925.000	148.855.000
	201. Pengelolaan SDA dan Bangunan Pengaman Pantai pada Wilayah Sungai (WS) dalam 1 (satu) Daerah Kabupaten/Kota	Kota Pekalongan	Persentase sarapas pengendali banjir dalam kondisi baik	94,44	persen	22.692.400.000	Persentase sarapas pengendali banjir dalam kondisi baik	94,44	persen	23.845.470.000	Persentase sarapas pengendali banjir dalam kondisi baik	94,44	persen	24.503.545.000	1.811.145.000	658.075.000
	13. Pembangunan Stasiun Pompa Banjir	Kota Pekalongan	-	-	-	0	1. Jumlah lokasi stasiun pompa pengendali banjir yang dibangun (Ban-Keu) 2. Jumlah lokasi stasiun pompa pengendali banjir yang dibangun	5 1	lokasi lokasi	15.489.070.000	1. Jumlah lokasi stasiun pompa pengendali banjir yang dibangun (Ban-Keu) 2. Jumlah lokasi stasiun pompa pengendali banjir yang dibangun	0 6	lokasi lokasi	16.278.320.000	16.278.320.000	789.250.000
	Pembangunan Tanggul Sungai	Kota Pekalongan	1. Jumlah lokasi stasiun pompa pengendali banjir yang dibangun 2. Jumlah lokasi stasiun pompa pengendali banjir yang dibangun	1 5	lokasi lokasi	12.500.000.000	-	-	-	0	-	-	0	-12.500.000.000	0	
	Rehabilitasi Tanggul Sungai	Kota Pekalongan	1. Jumlah bulan rehabilitasi / pemeliharaan sarana pengendali banjir	12	bulan	503.400.000	-	-	-	0	-	-	0	-503.400.000	0	
	25. Rehabilitasi Bangunan Perkuatan Tebing	Kota Pekalongan	1. Jumlah bulan pemeliharaan turap/talud/bronjong 2. Jumlah lokasi konstruksi reservoir yang diadakan	12 6	bulan lokasi	6.099.000.000	Jumlah bulan pemeliharaan turap/talud/bronjong	12	bulan	4.263.000.000	Jumlah bulan pemeliharaan turap/talud/bronjong Jumlah lokasi pemeliharaan turap/talud/bronjong	12 3	bulan lokasi	4.153.750.000	-1.945.250.000	-109.250.000
	55. Operasi dan Pemeliharaan Stasiun Pompa Banjir	Kota Pekalongan	1. Jumlah bulan rehabilitasi dan pemeliharaan reservoir pengendali banjir 2. Jumlah Bulan Operasional Pompa Pengendali Banjir 3. Jumlah Stasiun Pompa Yang Terpelihara	12 12 32	bulan bulan unit	3.590.000.000	1. Jumlah bulan rehabilitasi dan pemeliharaan reservoir pengendali banjir 2. Jumlah Stasiun Pompa Yang Terpelihara 3. Jumlah bulan rehabilitasi /pemeliharaan sarana pengendali banjir 4. Jumlah Bulan Operasional Pompa Pengendali Banjir	12 32 12 12	bulan unit bulan bulan	4.093.400.000	1. Jumlah bulan rehabilitasi dan pemeliharaan reservoir pengendali banjir 2. Jumlah Stasiun Pompa Yang Terpelihara 3. Jumlah bulan rehabilitasi /pemeliharaan sarana pengendali banjir 4. Jumlah Bulan Operasional Pompa Pengendali Banjir	0 32 12 12	bulan unit bulan bulan	4.071.475.000	481.475.000	-21.925.000
	202. Pengembangan dan Pengelolaan Sistem Irigasi Primer dan Sekunder pada Daerah Irigasi yang Luasnya dibawah 1000 Ha dalam 1 (Satu) Daerah Kabupaten/Kota	Kota Pekalongan	Persentase sarapas pengendali banjir dalam kondisi baik	94,44	persen	3.081.000.000	Persentase sarapas pengendali banjir dalam kondisi baik	94,44	persen	2.381.000.000	Persentase sarapas pengendali banjir dalam kondisi baik	94,44	persen	1.871.780.000	-1.209.220.000	-509.220.000
	14. Rehabilitasi Jaringan Irigasi Permukaan	Kota Pekalongan	1. Jumlah Bulan Rehabilitasi/pemeliharaan jaringan irigasi 2. Jumlah lokasi rehabilitasi/ pemeliharaan jaringan irigasi	12 2	bulan lokasi	3.081.000.000	1. Jumlah Bulan Rehabilitasi/ pemeliharaan jaringan irigasi 2. Jumlah lokasi rehabilitasi/ pemeliharaan jaringan irigasi	12 2	bulan lokasi	2.381.000.000	1. Jumlah Bulan Rehabilitasi/ pemeliharaan jaringan irigasi 2. Jumlah lokasi rehabilitasi/ pemeliharaan jaringan irigasi	12 2	bulan lokasi	1.871.780.000	-1.209.220.000	-509.220.000

KODE	NAMA OPD / PROGRAM / KEGIATAN / SUB KEGIATAN	LOKASI	PENETAPAN RKPD				APBD				PERUBAHAN RKPD				PAGU BERTAMBAH/ BERKURANG (Rp.)	
			URAIAN INDIKATOR	TARGET	SATUAN	JUMLAH (Rp.)	URAIAN INDIKATOR	TARGET	SATUAN	JUMLAH (Rp.)	URAIAN INDIKATOR	TARGET	SATUAN	JUMLAH (Rp.)	TERHADAP RKPD	TERHADAP APBD
	06. PROGRAM PENGELOLAAN DAN PENGEMBANGAN SISTEM DRAINASE	Kota Pekalongan	Persentase drainase dalam kondisi baik	65,02	persen	4.992.000.000	Persentase drainase dalam kondisi baik	65,02	persen	6.768.930.000	Persentase drainase dalam kondisi baik	65,02	persen	7.243.950.000	2.251.950.000	475.020.000
	201. Pengelolaan dan Pengembangan Sistem Drainase yang Terhubung Langsung dengan Sungai dalam Daerah Kabupaten/Kota	Kota Pekalongan	Persentase drainase dalam kondisi baik	65,02	persen	4.992.000.000	Persentase drainase dalam kondisi baik	65,02	persen	6.768.930.000	Persentase drainase dalam kondisi baik	65,02	persen	7.243.950.000	2.251.950.000	475.020.000
	Rehabilitasi Saluran Drainase Perkotaan dan Lingkungan	Kota Pekalongan	1. Jumlah bulan rehabilitasi dan pemeliharaan drainase primer 2. Jumlah saluran air yang dibangun	12 10	bulan lokasi	4.992.000.000	-	-	-	0	-	-	-	0	-4.992.000.000	0
	05. Pembangunan Sistem Drainase Perkotaan	Kota Pekalongan	-	-	-	0	Jumlah lokasi drainase yang dibangun	1	lokasi	2.610.930.000	Jumlah lokasi drainase yang dibangun	0	lokasi	2.624.430.000	2.624.430.000	13.500.000
	07. Rehabilitasi Saluran Drainase Perkotaan	Kota Pekalongan	-	-	-	0	1. Jumlah bulan rehabilitasi dan pemeliharaan drainase primer 2. Jumlah saluran air yang dibangun	12 10	bulan lokasi	4.158.000.000	1. Jumlah bulan rehabilitasi dan pemeliharaan drainase primer 2. Jumlah saluran air yang dibangun	12 3	bulan lokasi	4.619.520.000	4.619.520.000	461.520.000
	08. PROGRAM PENATAAN BANGUNAN GEDUNG	Kota Pekalongan	Persentase fasilitasi Penyelenggaraan Bangunan Gedung di Wilayah Daerah Kabupaten/Kota, Pemberian Izin Mendirikan Bangunan (IMB) dan Sertifikat Laik Fungsi Bangunan Gedung	100	persen	3.905.250.000	Persentase fasilitasi Penyelenggaraan Bangunan Gedung di Wilayah Daerah Kabupaten/Kota, Pemberian Izin Mendirikan Bangunan (IMB) dan Sertifikat Laik Fungsi Bangunan Gedung	100	persen	1.757.500.000	Persentase fasilitasi Penyelenggaraan Bangunan Gedung di Wilayah Daerah Kabupaten/Kota, Pemberian Izin Mendirikan Bangunan (IMB) dan Sertifikat Laik Fungsi Bangunan Gedung	100	persen	2.014.500.000	-1.890.750.000	257.000.000
	201. Penyelenggaraan Bangunan Gedung di Wilayah Daerah Kabupaten/Kota, Pemberian Izin Mendirikan Bangunan (IMB) dan Sertifikat Laik Fungsi Bangunan Gedung	Kota Pekalongan	Persentase fasilitasi Penyelenggaraan Bangunan Gedung di Wilayah Daerah Kabupaten/Kota, Pemberian Izin Mendirikan Bangunan (IMB) dan Sertifikat Laik Fungsi Bangunan Gedung	100	persen	3.905.250.000	Persentase fasilitasi Penyelenggaraan Bangunan Gedung di Wilayah Daerah Kabupaten/Kota, Pemberian Izin Mendirikan Bangunan (IMB) dan Sertifikat Laik Fungsi Bangunan Gedung	100	persen	1.757.500.000	Persentase fasilitasi Penyelenggaraan Bangunan Gedung di Wilayah Daerah Kabupaten/Kota, Pemberian Izin Mendirikan Bangunan (IMB) dan Sertifikat Laik Fungsi Bangunan Gedung	100	persen	2.014.500.000	-1.890.750.000	257.000.000
	Perencanaan, Pembangunan, Pengawasan dan Pemanfaatan, Rehabilitasi, Renovasi, Ubahsuai, serta Pemeliharaan dan Perawatan Bangunan Gedung Daerah Kabupaten/Kota	Kota Pekalongan	1. Jumlah gedung/unit/lokasi yang terbangun 2. Jumlah dokumen DE yang disusun 3. Jumlah gedung/ pekerjaan konstruksi yang terbangun 4. Jumlah gedung/unit/lokasi yang dibangun	2 1 4 1	gedung/ unit/lokasi dokumen unit	3.905.250.000	-	-	-	0	-	-	-	0	-3.905.250.000	0
	02. Perencanaan, Pembangunan, Pengawasan, dan Pemanfaatan Bangunan Gedung Daerah Kabupaten/Kota	Kota Pekalongan	-	-	-	0	1. Jumlah bangunan gedung Kecamatan Pekalongan Selatan kantor, aula, pagar keliling dan paving 2. Jumlah gedung/ pekerjaan Dinas Pertanian dan Pangan konstruksi yang terbangun 3. Jumlah gedung/unit/lokasi Kecamatan Pekalongan Timur yang dibangun	6 4 1 2	unit unit unit gedung/unit/lokasi	1.757.500.000	1. Jumlah bangunan gedung Kecamatan Pekalongan Selatan kantor, aula, pagar keliling dan paving 2. Jumlah gedung/ pekerjaan Dinas Pertanian dan Pangan konstruksi yang terbangun 3. Jumlah gedung/unit/lokasi Kecamatan Pekalongan Timur yang dibangun 4. Jumlah gedung/unit/lokasi yang terbangun	0 4 0 8 0 2 0	unit unit unit gedung/unit/lokasi dokumen dokumen kegiatan	2.014.500.000	2.014.500.000	257.000.000

KODE	NAMA OPD / PROGRAM / KEGIATAN / SUB KEGIATAN	LOKASI	PENETAPAN RKPD				APBD				PERUBAHAN RKPD				PAGU BERTAMBAH/ BERKURANG (Rp.)		
			URAIAN INDIKATOR	TARGET	SATUAN	JUMLAH (Rp.)	URAIAN INDIKATOR	TARGET	SATUAN	JUMLAH (Rp.)	URAIAN INDIKATOR	TARGET	SATUAN	JUMLAH (Rp.)	TERHADAP RKPD	TERHADAP APBD	
							4. Jumlah gedung/unit/lokasi yang terbangun 5. Jumlah dokumen DE yang Kecamatan Pekalongan Timur disusun 6. Jumlah dokumen DE tersusun 7. Jumlah kegiatan DAK dan Bankeu yang dikelola					5. Jumlah dokumen DE yang Kecamatan Pekalongan Timur disusun 6. Jumlah dokumen DE tersusun 7. Jumlah kegiatan DAK dan Bankeu yang dikelola					
	09. PROGRAM PENATAAN BANGUNAN DAN LINGKUNGANNYA	Kota Pekalongan	Persentase peningkatan jumlah bangunan ber-IMB	4,5	persen	77.000.000	Persentase peningkatan jumlah bangunan ber-IMB	4,5	persen	91.000.000	Persentase peningkatan jumlah bangunan ber-IMB	4,5	persen	85.000.000	8.000.000	-6.000.000	
	201. Penyelenggaraan Penataan Bangunan dan Lingkungannya di Daerah Kabupaten/Kota	Kota Pekalongan	Persentase peningkatan jumlah bangunan ber-IMB	4,5	persen	77.000.000	Persentase peningkatan jumlah bangunan ber-IMB	4,5	persen	91.000.000	Persentase peningkatan jumlah bangunan ber-IMB	4,5	persen	85.000.000	8.000.000	-6.000.000	
	06. Monitoring Penataan/Pemeliharaan Bangunan dan Lingkungan	Kota Pekalongan	1. Jumlah Monitoring dan Evaluasi Pengendalian Pemanfaatan Ruang 2. Jumlah dokumen data bangunan ber-IMB	1 1	laporan dokumen	77.000.000	1. Jumlah dokumen data bangunan ber-IMB 2. Jumlah Monitoring dan Evaluasi Pengendalian Pemanfaatan Ruang	1 1	dokumen laporan	91.000.000	1. Jumlah dokumen data bangunan ber-IMB 2. Jumlah Monitoring dan Evaluasi Pengendalian Pemanfaatan Ruang	1 1	dokumen laporan	85.000.000	8.000.000	-6.000.000	
	10. PROGRAM PENYELENGGARAAN JALAN	Kota Pekalongan	persentase progres tahapan pembangunan Jalan akses ke jalan tol	100	persen	32.006.046.000	persentase progres tahapan pembangunan Jalan akses ke jalan tol	100	persen	17.430.308.000	persentase progres tahapan pembangunan Jalan akses ke jalan tol	100	persen	19.281.858.000	-12.724.188.000	1.851.550.000	
	201. Penyelenggaraan Jalan Kabupaten/Kota	Kota Pekalongan	persentase progres tahapan pembangunan Jalan akses ke jalan tol	100	persen	32.006.046.000	persentase progres tahapan pembangunan Jalan akses ke jalan tol	100	persen	17.430.308.000	persentase progres tahapan pembangunan Jalan akses ke jalan tol	100	persen	19.281.858.000	-12.724.188.000	1.851.550.000	
	01. Penyusunan Rencana, Kebijakan, dan Strategi Pengembangan Jaringan Jalan Serta Perencanaan Teknis Penyelenggaraan Jalan dan Jembatan	Kota Pekalongan	1. Jumlah Bulan Rehabilitasi/pemeliharaan trotoir 2. Jumlah lokasi Rehabilitasi/pemeliharaan trotoir 3. Jumlah Dokumen Perencanaan (DED) Jalan Yang Tersusun 4. Jumlah Bulan Rehabilitasi/pemeliharaan jembatan 5. Jumlah lokasi Rehabilitasi/pemeliharaan jembatan 6. jumlah bulan Rehabilitasi/pemeliharaan jalan 7. jumlah lokasi rehabilitasi/pemeliharaan jalan 8. Jumlah bulan pemeliharaan saluran pematul jalan 9. Jumlah lokasi rehabilitasi saluran pematul jalan	12 2 1 12 0 12 0 12 12 12	bulan lokasi dokumen bulan lokasi bulan lokasi bulan lokasi	6.003.500.000	Jumlah Dokumen Perencanaan (DED) Jalan Yang Tersusun	1	dokumen	64.500.000	Jumlah Dokumen Perencanaan (DED) Jalan Yang Tersusun	1	dokumen	164.500.000	-5.839.000.000	100.000.000	
	04. Survey Kondisi Jalan/Jembatan	Kota Pekalongan	Jumlah Dokumen Hasil Survey Jalan dan Jembatan Yang Di Susun	1	dokumen	64.500.000	Jumlah Dokumen Hasil Survey Jalan dan Jembatan Yang Di Susun	1	dokumen	64.500.000	Jumlah Dokumen Hasil Survey Jalan dan Jembatan Yang Di Susun	0	dokumen	2.300.000	-62.200.000	-62.200.000	
	08. Rekonstruksi Jalan		1. Jumlah lokasi peningkatan jalan melalui bantuan provinsi di kota pekalongan 2. Jumlah pengadaan konstruksi jalan 3. Jumlah lokasi peningkatan jalan melalui bantuan dana DAK di kota pekalongan	4 11 4	lokasi lokasi lokasi	25.938.046.000	Jumlah lokasi peningkatan jalan 2. Jumlah lokasi peningkatan jalan melalui bantuan dana DAK di kota pekalongan 3. Jumlah pengadaan konstruksi jalan	4 4 11	lokasi lokasi lokasi	10.852.308.000	1. Jumlah lokasi peningkatan jalan 2. Jumlah lokasi peningkatan jalan melalui bantuan dana DAK di kota pekalongan 3. Jumlah pengadaan konstruksi jalan	4 2 8	lokasi lokasi lokasi	10.852.308.000	-15.085.738.000	0	

KODE	NAMA OPD / PROGRAM / KEGIATAN / SUB KEGIATAN	LOKASI	PENETAPAN RKPD				APBD				PERUBAHAN RKPD				PAGU BERTAMBAH/ BERKURANG (Rp.)	
			URAIAN INDIKATOR	TARGET	SATUAN	JUMLAH (Rp.)	URAIAN INDIKATOR	TARGET	SATUAN	JUMLAH (Rp.)	URAIAN INDIKATOR	TARGET	SATUAN	JUMLAH (Rp.)	TERHADAP RKPD	TERHADAP APBD
	11. Pemeliharaan Rutin Jalan	Kota Pekalongan	-	-	-	0	1. Jumlah bulan pemeliharaan saluran pematus jalan 2. Jumlah lokasi rehabilitasi saluran pematus jalan 3. Jumlah Bulan Rehabilitasi/pemeliharaan trotoir 4. Jumlah lokasi Rehabilitasi/pemeliharaan trotoir 5. jumlah bulan Rehabilitasi/pemeliharaan jalan	12 bulan 12 lokasi 12 bulan 2 lokasi 12 bulan	5.952.000.000	1. Jumlah bulan pemeliharaan saluran pematus jalan 2. Jumlah lokasi rehabilitasi saluran pematus jalan 3. Jumlah Bulan Rehabilitasi/pemeliharaan trotoir 4. Jumlah lokasi Rehabilitasi/pemeliharaan trotoir 5. jumlah bulan Rehabilitasi/pemeliharaan jalan	12 bulan 9 lokasi 12 bulan 2 lokasi 12 bulan		7.362.430.000	7.362.430.000	1.410.430.000	
	09. Rehabilitasi Jalan	Kota Pekalongan	-	-	-	0	-	-	0	Jumlah lokasi rehabilitasi jalan	4 lokasi		653.800.000	653.800.000	653.800.000	
	19. Pemeliharaan Rutin Jembatan	Kota Pekalongan	-	-	-	0	Jumlah Bulan Rehabilitasi/pemeliharaan jembatan	12 bulan	497.000.000	Jumlah Bulan Rehabilitasi/pemeliharaan jembatan	12 bulan		246.520.000	246.520.000	-250.480.000	
	11. PROGRAM PENGEMBANGAN JASA KONSTRUKSI	Kota Pekalongan	Fasilitasi pembangunan bangunan gedung	100	persen	54.000.000	Fasilitasi pembangunan bangunan gedung	100	persen	40.000.000	Fasilitasi pembangunan bangunan gedung	100	persen	48.650.000	-5.350.000	8.650.000
	Penyelenggaraan Pelatihan Tenaga Terampil Konstruksi	Kota Pekalongan	persentase ketercapaian penyelenggaraan pelatihan tenaga terampil konstruksi	100	persen	14.000.000	-	-	0	-	-	-	0	-14.000.000	0	
	Pembinaan dan Peningkatan Kapasitas Kelembagaan Konstruksi	Kota Pekalongan	Jumlah Sosialisasi Peraturan Perundang-undangan di Bidang Pengadaan Barang/Jasa yang dilaksanakan	2	kali	14.000.000	-	-	0	-	-	-	0	-14.000.000	0	
	202. Penyelenggaraan Sistem Informasi Jasa Konstruksi Cakupan Daerah Kabupaten/Kota	Kota Pekalongan	Fasilitasi pembangunan bangunan gedung	100	persen	40.000.000	Fasilitasi pembangunan bangunan gedung	100	persen	40.000.000	Fasilitasi pembangunan bangunan gedung	100	persen	48.650.000	8.650.000	8.650.000
	09. Penyusunan Data dan Informasi Tertib Penyelenggaraan Pekerjaan Konstruksi	Kota Pekalongan	jumlah dokumen Analisa Standar Belanja Bangunan	2	Dokumen	40.000.000	jumlah dokumen Analisa Standar Belanja Bangunan	2 dokumen	40.000.000	jumlah dokumen Analisa Standar Belanja Bangunan	2 dokumen		48.650.000	8.650.000	8.650.000	
	12. PROGRAM PENYELENGGARAAN PENATAAN RUANG	Kota Pekalongan	Persentase Penetapan Rencana Tata Ruang Wilayah (RTRW) dan Rencana Rinci Tata Ruang (RRTR) Kab/Kota	100	persen	242.400.000	Persentase Penetapan Rencana Tata Ruang Wilayah (RTRW) dan Rencana Rinci Tata Ruang (RRTR) Kab/Kota	100	persen	242.400.000	Persentase Penetapan Rencana Tata Ruang Wilayah (RTRW) dan Rencana Rinci Tata Ruang (RRTR) Kab/Kota	100	persen	319.460.000	77.060.000	77.060.000
	201. Penetapan Rencana Tata Ruang Wilayah (RTRW) dan Rencana Rinci Tata Ruang (RRTR) Kab/Kota	Kota Pekalongan	Persentase Penetapan Rencana Tata Ruang Wilayah (RTRW) dan Rencana Rinci Tata Ruang (RRTR) Kab/Kota	100	persen	17.400.000	Persentase Penetapan Rencana Tata Ruang Wilayah (RTRW) dan Rencana Rinci Tata Ruang (RRTR) Kab/Kota	100	persen	17.400.000	Persentase Penetapan Rencana Tata Ruang Wilayah (RTRW) dan Rencana Rinci Tata Ruang (RRTR) Kab/Kota	100	persen	19.460.000	2.060.000	2.060.000
	04. Sosialisasi Kebijakan dan Peraturan Perundang-undangan Bidang Penataan Ruang	Kota Pekalongan	Jumlah sosialisasi Sosialisasi kebijakan, norma, standar, prosedur dan manual pemanfaatan ruang	3	kali	17.400.000	Jumlah sosialisasi Sosialisasi kebijakan, norma, standar, prosedur dan manual pemanfaatan ruang	3 kali	17.400.000	Jumlah sosialisasi Sosialisasi kebijakan, norma, standar, prosedur dan manual pemanfaatan ruang	3 kali		19.460.000	2.060.000	2.060.000	
	202. Koordinasi dan sinkronisasi Perencanaan Tata Ruang Daerah Kabupaten/Kota	Kota Pekalongan	Persentase Penetapan Rencana Tata Ruang Wilayah (RTRW) dan Rencana Rinci Tata Ruang (RRTR) Kab/Kota	100	persen	225.000.000	Persentase Penetapan Rencana Tata Ruang Wilayah (RTRW) dan Rencana Rinci Tata Ruang (RRTR) Kab/Kota	100	persen	225.000.000	Persentase ketercapaian Koordinasi dan sinkronisasi Perencanaan Tata Ruang Daerah Kabupaten/Kota	100	persen	300.000.000	75.000.000	75.000.000

KODE	NAMA OPD / PROGRAM / KEGIATAN / SUB KEGIATAN	LOKASI	PENETAPAN RKPD				APBD				PERUBAHAN RKPD				PAGU BERTAMBAH/ BERKURANG (Rp.)	
			URAIAN INDIKATOR	TARGET	SATUAN	JUMLAH (Rp.)	URAIAN INDIKATOR	TARGET	SATUAN	JUMLAH (Rp.)	URAIAN INDIKATOR	TARGET	SATUAN	JUMLAH (Rp.)	TERHADAP RKPD	TERHADAP APBD
	02. Koordinasi dan Sinkronisasi Penyusunan RRTR Kabupaten/Kota	Kota Pekalongan	Jumlah dokumen RDTR kota Pekalongan yang disusun	1	dokumen	225.000.000	Jumlah dokumen RDTR kota Pekalongan yang disusun	1	dokumen	225.000.000	Jumlah dokumen RDTR kota Pekalongan yang disusun	1	dokumen	300.000.000	75.000.000	75.000.000
	05. PROGRAM PENYELESAIAN GANTI KERUGIAN DAN SANTUNAN TANAH UNTUK PEMBANGUNAN	Kota Pekalongan	persentase kepemilikan sertifikat tanah pemkot untuk infrastruktur kota	75	persen	5.300.000.000	persentase kepemilikan sertifikat tanah pemkot untuk infrastruktur kota	75	persen	5.300.000.000	persentase kepemilikan sertifikat tanah pemkot untuk infrastruktur kota	75	persen	11.702.780.000	6.402.780.000	6.402.780.000
	201. Penyelesaian Masalah Ganti Kerugian dan Santunan Tanah untuk Pembangunan oleh Pemerintah Daerah Kabupaten/Kota	Kota Pekalongan	persentase kepemilikan sertifikat tanah pemkot untuk infrastruktur kota	75	persen	5.300.000.000	persentase kepemilikan sertifikat tanah pemkot untuk infrastruktur kota	75	persen	5.300.000.000	persentase kepemilikan sertifikat tanah pemkot untuk infrastruktur kota	75	persen	11.702.780.000	6.402.780.000	6.402.780.000
	02. Koordinasi dan Sinkronisasi Penyelesaian Masalah Ganti Kerugian dan Santunan Tanah untuk Pembangunan oleh Pemerintah Daerah Kabupaten/Kota	Kota Pekalongan	1. Jumlah Dokumen Perencanaan Pengadaan Tanah 2. Jumlah dokumen proses legalisasi pengadaan tanah 3. Jumlah lokasi pengadatan tanah	4 36 5	dokumen sertifikat lokasi	5.300.000.000	1. Jumlah Dokumen Perencanaan Pengadaan Tanah 2. Jumlah dokumen proses legalisasi pengadaan tanah 3. Jumlah lokasi pengadatan tanah	4 36 5	dokumen sertifikat lokasi	5.300.000.000	1. Jumlah Dokumen Perencanaan Pengadaan Tanah 2. Jumlah dokumen proses legalisasi pengadaan tanah 3. Jumlah lokasi pengadatan tanah 4. Jumlah bidang tanah yang dibebaskan	4 0 2 3	dokumen sertifikat lokasi bidang tanah	11.702.780.000	6.402.780.000	6.402.780.000
	04. PROGRAM PENGELOLAAN KEANEKARAGAMAN HAYATI (KEHATI)	Kota Pekalongan	Persentase Luasan Ruang Terbuka Hijau	18,8	persen	4.725.500.000	Persentase Luasan Ruang Terbuka Hijau	18,8	persen	3.135.500.000	Persentase Luasan Ruang Terbuka Hijau	18,8	persen	3.191.531.000	-1.533.969.000	56.031.000
	201. Pengelolaan Keanekaragaman Hayati Kabupaten/Kota	Kota Pekalongan	Persentase Luasan Ruang Terbuka Hijau	18,8	persen	4.725.500.000	Persentase Luasan Ruang Terbuka Hijau	18,8	persen	3.135.500.000	Persentase Luasan Ruang Terbuka Hijau	18,8	persen	3.191.531.000	-1.533.969.000	56.031.000
	04. Pengelolaan Ruang Terbuka Hijau (RTH)		1. Jumlah Bulan Pemeliharaan Rutin/Berkala Taman Kota 2. Jumlah taman kota yang dibangun 3. Jumlah pengadaan konstruksi taman kota 4. jumlah lokasi yang dilakukan perbaikan 5. Jumlah lokasi Pemeliharaan Rutin/Berkala Makam	12 6 4 1 2	bulan lokasi lokasi lokasi lokasi	4.725.500.000	1. Jumlah Bulan Pemeliharaan Rutin/Berkala Taman Kota 2. Jumlah taman kota yang dibangun 3. Jumlah pengadaan konstruksi taman kota 4. Jumlah lokasi yang dilakukan perbaikan 5. Jumlah lokasi Pemeliharaan Rutin/Berkala Makam	12 6 8 1 2	bulan lokasi lokasi lokasi lokasi	3.135.500.000	1. Jumlah Bulan Pemeliharaan Rutin/Berkala Taman Kota 2. Jumlah taman kota yang dibangun 3. Jumlah pengadaan konstruksi taman kota 4. Jumlah lokasi yang dilakukan perbaikan 5. Jumlah lokasi Pemeliharaan Rutin/Berkala Makam	12 3 2 2 2	bulan lokasi lokasi lokasi lokasi	3.191.531.000	-1.533.969.000	56.031.000
	PROGRAM PENUNJANG URUSAN PEMERINTAHAN DAERAH	Kota Pekalongan	1. Persentase pelaksanaan surat menyurat, sumber daya air dan listrik, ATK, cetak dan penggandaan makan minum, rapat koordinasi dan konsultasi, pemeliharaan gedung/kantor, kendaraan dinas operasional, pengadaan dan pemeliharaan peralatan kantor dan rumah tangga 2. Persentase ketersediaan laporan capaian kinerja 3. Persentase capaian aparatur berkompeten	100 100 100	persen persen persen	12.937.152.000	-	-	-	0	-	-	-	0	-12.937.152.000	0

KODE	NAMA OPD / PROGRAM / KEGIATAN / SUB KEGIATAN	LOKASI	PENETAPAN RKPD				APBD				PERUBAHAN RKPD				PAGU BERTAMBAH/ BERKURANG (Rp.)	
			URAIAN INDIKATOR	TARGET	SATUAN	JUMLAH (Rp.)	URAIAN INDIKATOR	TARGET	SATUAN	JUMLAH (Rp.)	URAIAN INDIKATOR	TARGET	SATUAN	JUMLAH (Rp.)	TERHADAP RKPD	TERHADAP APBD
	Perencanaan dan Evaluasi Kinerja Perangkat Daerah	Kota Pekalongan	Persentase ketercapaian perencanaan dan evaluasi kinerja perangkat daerah	100	persen	463.200.000	-	-	-	0	-	-	-	0	-463.200.000	0
	Penyusunan Renstra dan Renja Perangkat Daerah	Kota Pekalongan	1. Jumlah dokumen Renstra yang disusun 2. Jumlah dokumen Renja yang disusun	1 2	dokumen dokumen	10.750.000	-	-	-	0	-	-	-	0	-10.750.000	0
	Penyusunan Dokumen Evaluasi Daerah Perangkat	Kota Pekalongan	Jumlah dokumen evaluasi Renja yang disusun	4	dokumen	2.750.000	-	-	-	0	-	-	-	0	-2.750.000	0
	Koordinasi dan Sinkronisasi Perencanaan Perangkat Daerah	Kota Pekalongan	1. Jumlah kegiatan DAK dan Bankeu yang dikelola 2. Jumlah dokumen DE tersusun	2 2	kegiatan dokumen	436.700.000	-	-	-	0	-	-	-	0	-436.700.000	0
	Evaluasi Kinerja Perangkat Daerah	Kota Pekalongan	1. Jumlah dokumen SAKIP yang disusun (Penetapan dan Perubahan) 2. Jumlah bulan pelaksanaan Monitoring dan Evaluasi Perangkat Daerah	2 12	dokumen bulan	13.000.000	-	-	-	0	-	-	-	0	-13.000.000	0
	Administrasi Keuangan	Kota Pekalongan	Persentase ketercapaian administrasi keuangan perangkat daerah	100	persen	7.937.896.000	-	-	-	0	-	-	-	0	-7.937.896.000	0
	Penyediaan Gaji dan Tunjangan ASN	Kota Pekalongan	Jumlah bulan penyediaan gaji dan tunjangan ASN	12	bulan	7.897.396.000	-	-	-	0	-	-	-	0	-7.897.396.000	0
	Penyusunan Laporan Keuangan Akhir Tahun	Kota Pekalongan	1. Jumlah Laporan Keuangan SKPD yang disusun 2. Jumlah Kertas Kerja Aset Yang di Hasilkan	1 2	dokumen laporan	40.500.000	-	-	-	0	-	-	-	0	-40.500.000	0
	Administrasi Umum	Kota Pekalongan	Persentase ketercapaian administrasi umum perangkat daerah	100	persen	4.523.806.000	-	-	-	0	-	-	-	0	-4.523.806.000	0
	Penyediaan Jasa Surat Menyurat	Kota Pekalongan	Jumlah bulan penyediaan jasa surat menyurat	12	bulan	2.400.000	-	-	-	0	-	-	-	0	-2.400.000	0
	Penyediaan Jasa Komunikasi, Sumber Daya Air dan Listrik	Kota Pekalongan	Jumlah bulan penyediaan jasa komunikasi, sumber daya air dan listrik	12	bulan	2.320.000.000	-	-	-	0	-	-	-	0	-2.320.000.000	0
	Penyediaan Jasa Administrasi Keuangan	Kota Pekalongan	Jumlah bulan penyediaan jasa administrasi keuangan	12	bulan	95.000.000	-	-	-	0	-	-	-	0	-95.000.000	0
	Penyediaan Jasa Kebersihan Kantor	Kota Pekalongan	Jumlah jasa tenaga kontrak Perangkat Daerah berdasarkan SK Walikota	32	orang/bulan	889.392.000	-	-	-	0	-	-	-	0	-889.392.000	0
	Penyediaan Alat Tulis Kantor	Kota Pekalongan	Jumlah Bulan Penyediaan alat tulis kantor dan benda pos	12	Bulan	50.000.000	-	-	-	0	-	-	-	0	-50.000.000	0
	Penyediaan Barang Cetak dan Penggandaan	Kota Pekalongan	Jumlah bulan Penyediaan barang cetakan dan penggandaan	12	bulan	30.000.000	-	-	-	0	-	-	-	0	-30.000.000	0
	Penyediaan Komponen Instalasi Listrik/Penerangan Bangunan Kantor	Kota Pekalongan	Jumlah bulan penyediaan komponen instalasi listrik/penerangan bangunan kantor	12	unit	3.500.000	-	-	-	0	-	-	-	0	-3.500.000	0
	Penyediaan Peralatan Rumah Tangga	Kota Pekalongan	Jumlah bulan penyediaan peralatan rumah tangga	12	bulan	2.500.000	-	-	-	0	-	-	-	0	-2.500.000	0
	Penyediaan Bahan Bacaan dan Peraturan Perundang-Undangan	Kota Pekalongan	jumlah bulan penyediaan surat kabar/majalah dan peraturan perundang-undangan	12	bulan	2.500.000	-	-	-	0	-	-	-	0	-2.500.000	0

KODE	NAMA OPD / PROGRAM / KEGIATAN / SUB KEGIATAN	LOKASI	PENETAPAN RKPD				APBD				PERUBAHAN RKPD				PAGU BERTAMBAH/ BERKURANG (Rp.)	
			URAIAN INDIKATOR	TARGET	SATUAN	JUMLAH (Rp.)	URAIAN INDIKATOR	TARGET	SATUAN	JUMLAH (Rp.)	URAIAN INDIKATOR	TARGET	SATUAN	JUMLAH (Rp.)	TERHADAP RKPD	TERHADAP APBD
	Penyediaan Makanan dan Minuman	Kota Pekalongan	Jumlah bulan Penyediaan makanan dan minuman	11	bulan	110.000.000	-	-	-	0	-	-	-	0	-110.000.000	0
	Rapat-Rapat Koordinasi dan Konsultasi ke Luar Daerah	Kota Pekalongan	Jumlah fasilitasi rapat konsultasi dan koordinasi luar daerah	75	orang/kali	121.500.000	-	-	-	0	-	-	-	0	-121.500.000	0
	Pengadaan Peralatan Gedung Kantor	Kota Pekalongan	Jumlah peralatan dan perlengkapan gedung kantor yang diadakan	60	unit	50.000.000	-	-	-	0	-	-	-	0	-50.000.000	0
	Pemeliharaan Rutin/Berkala Gedung Kantor	Kota Pekalongan	Jumlah gedung kantor yang terpelihara secara rutin/berkala	1	unit	90.000.000	-	-	-	0	-	-	-	0	-90.000.000	0
	Pemeliharaan Rutin/Berkala Kendaraan Dinas/Operasional	Kota Pekalongan	Jumlah kendaraan dinas/operasional yang terpelihara secara rutin berkala	40	unit	640.014.000	-	-	-	0	-	-	-	0	-640.014.000	0
	Pemeliharaan Rutin/Berkala Peralatan Gedung Kantor	Kota Pekalongan	Jumlah bulan Pemeliharaan Rutin/Berkala Peralatan dan Perlengkapan Gedung Kantor	12	bulan	50.000.000	-	-	-	0	-	-	-	0	-50.000.000	0
	Rehabilitasi Sedang/Berat Kendaraan Dinas/Operasional	Kota Pekalongan	1. Jumlah Bulan Rehabilitasi/pemeliharaan alat-alat berat 2. Jumlah unit pengadaan alat-alat berat	12 0	bulan unit	67.000.000	-	-	-	0	-	-	-	0	-67.000.000	0
	Peningkatan Disiplin dan Kapasitas Sumber Daya Aparatur	Kota Pekalongan	Persentase ketercapaian administrasi kepegawaian perangkat daerah	100	persen	12.250.000	-	-	-	0	-	-	-	0	-12.250.000	0
	Pengadaan Pakaian Khusus Hari-hari Tertentu	Kota Pekalongan	Jumlah keikutsertaan dalam Pameran Hakteknas, KIP dan Karnaval Batik	3	kegiatan	12.250.000	-	-	-	0	-	-	-	0	-12.250.000	0
	01. PROGRAM PENUNJANG URUSAN PEMERINTAHAN DAERAH KABUPATEN/KOTA	Kota Pekalongan	-	-	-	0	1. Persentase pelaksanaan surat menyurat, sumber daya air dan listrik, ATK, cetak dan penggandaan makan minum, rapat koordinasi dan konsultasi, pemeliharaan gedung/kantor, kendaraan dinas operasional, pengadaan dan pemeliharaan peralatan kantor dan rumah tangga	100	persen	12.193.489.000	1. Persentase pelaksanaan surat menyurat, sumber daya air dan listrik, ATK, cetak dan penggandaan makan minum, rapat koordinasi dan konsultasi, pemeliharaan gedung/kantor, kendaraan dinas operasional, pengadaan dan pemeliharaan peralatan kantor dan rumah tangga	100	persen	12.269.905.000	12.269.905.000	76.416.000
	201. Perencanaan, Penganggaran, dan Evaluasi Kinerja Perangkat Daerah	Kota Pekalongan	-	-	-	0	Persentase ketercapaian perencanaan, penganggaran, dan evaluasi kinerja perangkat daerah	100	persen	27.050.000	Persentase Perencanaan, Penganggaran, dan Evaluasi Kinerja Perangkat Daerah tepat waktu	100	persen	26.370.000	26.370.000	-680.000
	01. Penyusunan Dokumen Perencanaan Perangkat Daerah	Kota Pekalongan	-	-	-	0	1. Jumlah dokumen Renja dan Perubahan Renja yang disusun 2. Jumlah dokumen renstra perangkat daerah yang disusun	2 1	dokumen dokumen	10.750.000	1. Jumlah dokumen Renja dan Perubahan Renja yang disusun 2. Jumlah dokumen renstra perangkat daerah yang disusun	2 1	dokumen dokumen	10.500.000	10.500.000	-250.000
	02. Koordinasi dan Penyusunan Dokumen RKA-SKPD	Kota Pekalongan	-	-	-	0	Jumlah dokumen RKA, Perubahan RKA, DPA dan Perubahan DPA yang disusun	4	dokumen	1.650.000	Jumlah dokumen RKA, Perubahan RKA, DPA dan Perubahan DPA yang disusun	4	dokumen	1.620.000	1.620.000	-30.000

KODE	NAMA OPD / PROGRAM / KEGIATAN / SUB KEGIATAN	LOKASI	PENETAPAN RKPD				APBD				PERUBAHAN RKPD				PAGU BERTAMBAH/ BERKURANG (Rp.)	
			URAIAN INDIKATOR	TARGET	SATUAN	JUMLAH (Rp.)	URAIAN INDIKATOR	TARGET	SATUAN	JUMLAH (Rp.)	URAIAN INDIKATOR	TARGET	SATUAN	JUMLAH (Rp.)	TERHADAP RKPD	TERHADAP APBD
	07. Evaluasi Kinerja Perangkat Daerah	Kota Pekalongan	-	-	-	0	1. Jumlah dokumen SPIP (1 dok Rencana Tindak Pengendalian (RTP), 4 laporan pemantauan RTP) yang disusun 2. Jumlah bulan Monitoring dan Evaluasi Perangkat Daerah 3. Jumlah dokumen evaluasi Renja yang disusun 4. Jumlah dokumen saku yang disusun (Penetapan dan Perubahan)	5 12 4 2	dokumen bulan dokumen dokumen	14.650.000	1. Jumlah dokumen SPIP (1 dok Rencana Tindak Pengendalian (RTP), 4 laporan pemantauan RTP) yang disusun 2. Jumlah bulan Monitoring dan Evaluasi Perangkat Daerah 3. Jumlah dokumen evaluasi Renja yang disusun 4. Jumlah dokumen saku yang disusun (Penetapan dan Perubahan)	5 12 4 2	dokumen bulan dokumen dokumen	14.250.000	14.250.000	-400.000
	202. Administrasi Keuangan Perangkat Daerah	Kota Pekalongan	-	-	-	0	Persentase ketercapaian administrasi keuangan perangkat daerah	100	persen	7.994.046.000	Persentase ketercapaian administrasi keuangan perangkat daerah	100	persen	7.428.957.000	7.428.957.000	-565.089.000
	01. Penyediaan Gaji dan Tunjangan ASN	Kota Pekalongan	-	-	-	0	Jumlah bulan penyediaan gaji dan tunjangan ASN	12	bulan	7.897.396.000	Jumlah bulan penyediaan gaji dan tunjangan ASN	12	bulan	7.332.337.000	7.332.337.000	-565.059.000
	03. Pelaksanaan Penatausahaan dan Pengujian/Verifikasi Keuangan SKPD	Kota Pekalongan	-	-	-	0	Jumlah bulan penyediaan jasa administrasi keuangan	12	bulan	95.000.000	Jumlah bulan penyediaan jasa administrasi keuangan	12	bulan	95.000.000	95.000.000	0
	05. Koordinasi dan Penyusunan Laporan Keuangan Akhir Tahun SKPD	Kota Pekalongan	-	-	-	0	Jumlah Laporan Keuangan SKPD yang disusun	1	dokumen	1.650.000	Jumlah Laporan Keuangan SKPD yang disusun	5	laporan	1.620.000	1.620.000	-30.000
	203. Administrasi Barang Milik Daerah pada Perangkat Daerah	Kota Pekalongan	-	-	-	0	Jumlah kertas kerja aset yang dihasilkan	100	persen	38.300.000	Jumlah kertas kerja aset yang dihasilkan	100	persen	35.800.000	35.800.000	-2.500.000
	05. Rekonsiliasi dan Penyusunan Laporan Barang Milik Daerah pada SKPD	Kota Pekalongan	-	-	-	0	Jumlah Kertas Aset Yang di Hasilkan	2	laporan	38.300.000	Jumlah Kertas Aset Yang di Hasilkan	2	laporan	35.800.000	35.800.000	-2.500.000
	205. Administrasi Kepegawaian Perangkat Daerah	Kota Pekalongan	-	-	-	0	Persentase ketercapaian administrasi kepegawaian perangkat daerah	100	persen	9.500.000	Persentase ketercapaian administrasi kepegawaian perangkat daerah	0	persen	0	0	-9.500.000
	02. Pengadaan Pakaian Dinas Beserta Atribut Kelengkapannya	Kota Pekalongan	-	-	-	0	Jumlah keikutsertaan dalam Hari Jadi dan Pekan Batik	2	kali	9.500.000	Jumlah keikutsertaan dalam Hari Jadi dan Pekan Batik	0	kali	0	0	-9.500.000
	206. Administrasi Umum Perangkat Daerah	Kota Pekalongan	-	-	-	0	Persentase ketercapaian administrasi umum perangkat daerah	100	persen	520.000.000	Persentase ketercapaian administrasi umum perangkat daerah	100	persen	464.695.000	464.695.000	-55.305.000
	01. Penyediaan Komponen Instalasi Listrik/Penerangan Bangunan Kantor	Kota Pekalongan	-	-	-	0	Jumlah bulan penyediaan komponen instalasi listrik/penerangan bangunan kantor	12	bulan	3.500.000	Jumlah bulan penyediaan komponen instalasi listrik/penerangan bangunan kantor	12	bulan	3.500.000	3.500.000	0
	02. Penyediaan Peralatan dan Perlengkapan Kantor	Kota Pekalongan	-	-	-	0	1. Jumlah bulan penyediaan alat tulis kantor dan benda pos 2. Jumlah peralatan dan perlengkapan gedung kantor yang diadakan	12 60	bulan unit	100.000.000	1. Jumlah bulan penyediaan alat tulis kantor dan benda pos 2. Jumlah peralatan dan perlengkapan gedung kantor yang diadakan	12 7	bulan unit	100.000.000	100.000.000	0
	03. Penyediaan Peralatan Rumah Tangga	Kota Pekalongan	-	-	-	0	Jumlah bulan penyediaan peralatan rumah tangga	12	bulan	2.875.000	Jumlah bulan penyediaan peralatan rumah tangga	12	bulan	2.875.000	2.875.000	375.000

KODE	NAMA OPD / PROGRAM / KEGIATAN / SUB KEGIATAN	LOKASI	PENETAPAN RKPD				APBD				PERUBAHAN RKPD				PAGU BERTAMBAH/ BERKURANG (Rp.)	
			URAIAN INDIKATOR	TARGET	SATUAN	JUMLAH (Rp.)	URAIAN INDIKATOR	TARGET	SATUAN	JUMLAH (Rp.)	URAIAN INDIKATOR	TARGET	SATUAN	JUMLAH (Rp.)	TERHADAP RKPD	TERHADAP APBD
	04. Penyediaan Bahan Logistik Kantor	Kota Pekalongan	-	-	-	0	Jumlah bulan penyediaan makanan dan minuman	11	bulan	110.000.000	Jumlah bulan penyediaan makanan dan minuman	11	bulan	110.000.000	110.000.000	0
	05. Penyediaan Barang Cetak dan Penggandaan	Kota Pekalongan	-	-	-	0	Jumlah bulan penyediaan barang cetakan dan penggandaan	12	bulan	30.000.000	Jumlah bulan penyediaan barang cetakan dan penggandaan	12	bulan	24.000.000	24.000.000	-6.000.000
	06. Penyediaan Bahan Bacaan dan Peraturan Perundang-undangan	Kota Pekalongan	-	-	-	0	Jumlah bulan penyediaan surat kabar/majalah dan peraturan perundang-undangan	12	bulan	2.500.000	Jumlah bulan penyediaan surat kabar/majalah dan peraturan perundang-undangan	12	bulan	2.500.000	2.500.000	0
	09. Penyelenggaraan Rapat Koordinasi dan Konsultasi SKPD		-	-	-	0	Jumlah fasilitasi rapat konsultasi dan koordinasi luar daerah	75	orang/kali	271.500.000	Jumlah fasilitasi rapat konsultasi dan koordinasi luar daerah	28	orang/kali	221.820.000	221.820.000	-49.680.000
	208. Penyediaan Jasa Penunjang Urusan Pemerintahan Daerah	Kota Pekalongan	-	-	-	0	Persentase ketercapaian penyediaan jasa penunjang urusan pemerintahan daerah	100	persen	2.735.379.000	Persentase ketercapaian Penyediaan Jasa Penunjang Urusan Pemerintahan Daerah	100	persen	3.495.679.000	3.495.679.000	760.300.000
	01. Penyediaan Jasa Surat Menyurat	Kota Pekalongan	-	-	-	0	Jumlah bulan penyediaan jasa surat menyurat	12	bulan	2.400.000	Jumlah bulan penyediaan jasa surat menyurat	12	bulan	2.700.000	2.700.000	300.000
	02. Penyediaan Jasa Komunikasi, Sumber Daya Air dan Listrik	Kota Pekalongan	-	-	-	0	Jumlah bulan penyediaan jasa komunikasi, sumber daya air dan listrik	12	bulan	1.920.000.000	Jumlah bulan penyediaan jasa komunikasi, sumber daya air dan listrik	12	bulan	2.680.000.000	2.680.000.000	760.000.000
	04. Penyediaan Jasa Pelayanan Umum Kantor	Kota Pekalongan	-	-	-	0	Jumlah bulan penyediaan jasa tenaga kontrak Perangkat Daerah berdasarkan SK Walikota penyediaan jasa administrasi keuangan	0	orang/bulan	812.979.000	Jumlah bulan penyediaan jasa tenaga kontrak Perangkat Daerah berdasarkan SK Walikota penyediaan jasa administrasi keuangan	0	orang/bulan	812.979.000	812.979.000	0
	209. Pemeliharaan Barang Milik Daerah Penunjang Urusan Pemerintahan Daerah	Kota Pekalongan	-	-	-	0	Persentase ketercapaian pemeliharaan barang milik daerah penunjang urusan pemerintahan daerah	100	persen	869.214.000	Persentase ketercapaian Pemeliharaan Barang Milik Daerah Penunjang Urusan Pemerintahan Daerah	100	persen	818.404.000	818.404.000	-50.810.000
	01. Penyediaan Jasa Pemeliharaan, Biaya Pemeliharaan dan Pajak Kendaraan Perorangan Dinas atau Kendaraan Dinas Jabatan	Kota Pekalongan	-	-	-	0	Jumlah kendaraan dinas/operasional yang terpelihara secara rutin/berkala	40	unit	640.014.000	Jumlah kendaraan dinas/operasional yang terpelihara secara rutin/berkala	40	unit	589.204.000	589.204.000	-50.810.000
	03. Penyediaan Jasa Pemeliharaan, Biaya Pemeliharaan dan Perizinan Alat Besar	Kota Pekalongan	-	-	-	0	1. Jumlah unit pengadaan alat-alat berat 2. Jumlah bulan Rehabilitasi/pemeliharaan alat-alat berat	0 12	unit bulan	67.000.000	1. Jumlah unit pengadaan alat-alat berat 2. Jumlah bulan Rehabilitasi/pemeliharaan alat-alat berat	0 12	unit bulan	67.000.000	67.000.000	0
	09. Pemeliharaan/Rehabilitasi Gedung Kantor dan Bangunan Lainnya	Kota Pekalongan	-	-	-	0	Jumlah gedung kantor yang terpelihara secara rutin/berkala	1	unit	112.200.000	Jumlah gedung kantor yang terpelihara secara rutin/berkala	1	unit	112.200.000	112.200.000	0
	10. Pemeliharaan/Rehabilitasi Sarana dan Prasarana Gedung Kantor atau Bangunan Lainnya	Kota Pekalongan	-	-	-	0	Jumlah bulan pemeliharaan secara rutin/berkala peralatan dan perlengkapan gedung kantor	12	bulan	50.000.000	Jumlah bulan pemeliharaan secara rutin/berkala peralatan dan perlengkapan gedung kantor	12	bulan	50.000.000	50.000.000	0
1.04.1.03.0.0.01.00	Dinas Perumahan Rakyat dan Kawasan Permukiman					32.446.814.000				34.413.600.000				36.450.973.000	4.004.159.000	2.037.373.000

KODE	NAMA OPD / PROGRAM / KEGIATAN / SUB KEGIATAN	LOKASI	PENETAPAN RKPD				APBD				PERUBAHAN RKPD				PAGU BERTAMBAH/ BERKURANG (Rp.)	
			URAIAN INDIKATOR	TARGET	SATUAN	JUMLAH (Rp.)	URAIAN INDIKATOR	TARGET	SATUAN	JUMLAH (Rp.)	URAIAN INDIKATOR	TARGET	SATUAN	JUMLAH (Rp.)	TERHADAP RKPD	TERHADAP APBD
	03. PROGRAM PENGELOLAAN DAN PENGEMBANGAN SISTEM PENYEDIAAN AIR MINUM	Kota Pekalongan	Persentase penduduk yang mengakses air bersih yang terlindungi dengan perpipaan	93,99	persen	2.030.999.000	Persentase penduduk yang mengakses air bersih yang terlindungi dengan perpipaan	93,99	persen	1.332.700.000	Persentase penduduk yang mengakses air bersih yang terlindungi dengan perpipaan	93,99	persen	1.332.700.000	-698.299.000	0
	201. Pengelolaan dan Pengembangan Sistem Penyediaan Air Minum (SPAM) di Daerah Kabupaten/Kota	Kota Pekalongan	Persentase penduduk yang mengakses air bersih yang terlindungi dengan perpipaan	93,99	persen	2.030.999.000	Persentase penduduk yang mengakses air bersih yang terlindungi dengan perpipaan	93,99	persen	1.332.700.000	Persentase penduduk yang mengakses air bersih yang terlindungi dengan perpipaan	93,99	persen	1.332.700.000	-698.299.000	0
	Pembangunan SPAM di Kawasan Perkotaan	Kota Pekalongan	Jumlah sambungan Rumah (SR) yang terbangun	382	SR	1.719.799.000	-	-	-	0	-	-	-	0	-1.719.799.000	0
	Perluasan SPAM di Kawasan Perkotaan	Kota Pekalongan	Jumlah Revitalisasi Sarana dan Prasarana Air Bersih	3	Lokasi	311.200.000	-	-	-	0	-	-	-	0	-311.200.000	0
	03. Pembangunan SPAM Jaringan Perpipaan di Kawasan Perkotaan	Kota Pekalongan	-	-	-	0	Jumlah sambungan rumah (SR) yang terbangun	382	SR	981.000.000	Jumlah sambungan rumah (SR) yang terbangun	268	SR	981.000.000	981.000.000	0
	07. Perluasan SPAM Jaringan Perpipaan di Kawasan Perkotaan		-	-	-	0	Jumlah revitalisasi sarana dan prasarana air bersih	3	lokasi	351.700.000	Jumlah revitalisasi sarana dan prasarana air bersih	3	lokasi	351.700.000	351.700.000	0
	PROGRAM PENGELOLAAN DAN PENGEMBANGAN SISTEM AIR LIMBAH	Kota Pekalongan	-	-	-	0	-	-	-	0	-	-	-	147.000.000	147.000.000	147.000.000
	Pengelolaan dan Pengembangan Sistem Air Limbah Domestik dalam Daerah Kabupaten/Kota	Kota Pekalongan	-	-	-	0	-	-	-	0	Persentase ketercapaian pelaksanaan kegiatan Pengelolaan dan Pengembangan Sistem Air Limbah Domestik dalam Daerah Kabupaten/Kota	100	persen	147.000.000	147.000.000	147.000.000
	Rehabilitasi/Peningkatan/Perluasan Sistem Pengelolaan Air Limbah Domestik Terpusat Skala Permukiman	Kota Pekalongan	-	-	-	0	-	-	-	0	Jumlah lokasi Sarana dan Prasarana MCK yang di Rehab	3	lokasi	147.000.000	147.000.000	147.000.000
	06. PROGRAM PENGELOLAAN DAN PENGEMBANGAN SISTEM DRAINASE	Kota Pekalongan	Rasio panjang jalan lingkungan yang terlayani drainase	83,3	persen	5.336.100.000	Rasio panjang jalan lingkungan yang terlayani drainase	83,3	persen	6.961.100.000	Rasio panjang jalan lingkungan yang terlayani drainase	83,3	persen	7.861.456.000	2.525.356.000	900.356.000
	201. Pengelolaan dan Pengembangan Sistem Drainase yang Terhubung Langsung dengan Sungai dalam Daerah Kabupaten/Kota	Kota Pekalongan	Rasio panjang jalan lingkungan yang terlayani drainase	83,3	persen	5.336.100.000	Rasio panjang jalan lingkungan yang terlayani drainase	83,3	persen	6.961.100.000	Rasio panjang jalan lingkungan yang terlayani drainase	83,3	persen	7.861.456.000	2.525.356.000	900.356.000
	Pembangunan Sistem Drainase Perkotaan dan Lingkungan	Kota Pekalongan	Jumlah Saluran Drainase/gorong-gorong yang dibangun	43	Lokasi	5.336.100.000	-	-	-	0	-	-	-	0	-5.336.100.000	0
	05. Pembangunan Sistem Drainase Perkotaan		-	-	-	0	Jumlah saluran drainase/gorong-gorong yang dibangun	43	lokasi	6.961.100.000	Jumlah saluran drainase/gorong-gorong yang dibangun	80	lokasi	7.861.456.000	7.861.456.000	900.356.000

KODE	NAMA OPD / PROGRAM / KEGIATAN / SUB KEGIATAN	LOKASI	PENETAPAN RKPD				APBD				PERUBAHAN RKPD				PAGU BERTAMBAH/ BERKURANG (Rp.)	
			URAIAN INDIKATOR	TARGET	SATUAN	JUMLAH (Rp.)	URAIAN INDIKATOR	TARGET	SATUAN	JUMLAH (Rp.)	URAIAN INDIKATOR	TARGET	SATUAN	JUMLAH (Rp.)	TERHADAP RPKD	TERHADAP APBD
	07. PROGRAM PENGEMBANGAN PERMUKIMAN	Kota Pekalongan	Cakupan jalan dan jembatan permukiman dalam kondisi baik	47,15	persen	11.461.000.000	Cakupan jalan dan jembatan permukiman dalam kondisi baik	47,15	persen	14.147.500.000	Cakupan jalan dan jembatan permukiman dalam kondisi baik	47,15	persen	15.595.450.000	4.134.450.000	1.447.950.000
	201. Penyelenggaraan Infrastruktur pada Permukiman di Kawasan Strategis Daerah Kabupaten/Kota	Kota Pekalongan	Cakupan jalan dan jembatan permukiman dalam kondisi baik	47,15	persen	11.461.000.000	Cakupan jalan dan jembatan permukiman dalam kondisi baik	47,15	persen	14.147.500.000	Cakupan jalan dan jembatan permukiman dalam kondisi baik	47,15	persen	15.595.450.000	4.134.450.000	1.447.950.000
	01. Pembangunan dan Pengembangan Infrastruktur Kawasan Permukiman di Kawasan Strategis Daerah Kabupaten/Kota		1. Panjang jalan dan jembatan lingkungan permukiman yang ditingkatkan kualitasnya 2. Jumlah jalan dan jembatan yang ditingkatkan	7500 100	Meter lokasi	11.461.000.000	1. Jumlah jalan dan jembatan yang ditingkatkan 2. Panjang jalan dan jembatan lingkungan permukiman yang ditingkatkan kualitasnya	100 7500	lokasi meter	14.147.500.000	1. Jumlah jalan dan jembatan yang ditingkatkan 2. Panjang jalan dan jembatan lingkungan permukiman yang ditingkatkan kualitasnya	100 7500	lokasi meter	15.595.450.000	4.134.450.000	1.447.950.000
	02. PROGRAM PENGEMBANGAN PERUMAHAN	Kota Pekalongan	Rasio Rumah Tidak Layak Huni	2,65	persen	1.268.400.000	Rasio Rumah Tidak Layak Huni	2,65	persen	1.200.000.000	Rasio Rumah Tidak Layak Huni	2,65	persen	1.017.500.000	-250.900.000	-182.500.000
	205. Pembinaan Pengelolaan Rumah Susun Umum dan/atau Rumah Khusus	Kota Pekalongan	Rasio Rumah Tidak Layak Huni	2,65	persen	1.200.000.000	Rasio Rumah Tidak Layak Huni	2,65	persen	1.200.000.000	Rasio Rumah Tidak Layak Huni	2,65	persen	1.017.500.000	-182.500.000	-182.500.000
	01. Fasilitasi Pengelolaan Kelembagaan dan Pemilik/Penghuni Rumah Susun	Kota Pekalongan	1. Jumlah bulan pelaksanaan Fasilitasi pemugaran perumahan sewa 2. Jumlah unit Pembangunan sarana dan prasarana rusunawa	12 1	bulan unit	1.200.000.000	1. Jumlah bulan pelaksanaan Fasilitasi pemugaran perumahan sewa 2. Jumlah bulan Fasilitasi Pemeliharaan perumahan sewa 3. Jumlah unit Pembangunan sarana dan prasarana rusunawa	0 12 1	bulan bulan unit	1.200.000.000	1. Jumlah bulan pelaksanaan Fasilitasi pemugaran perumahan sewa 2. Jumlah bulan Fasilitasi Pemeliharaan perumahan sewa 3. Jumlah unit Pembangunan sarana dan prasarana rusunawa	0 12 1	bulan bulan unit	1.017.500.000	-182.500.000	-182.500.000
	Penerbitan Izin Pembangunan dan Pengembangan Perumahan	Kota Pekalongan	persentase ketercapaian Penerbitan Izin Pembangunan dan Pengembangan Perumahan	100	persen	68.400.000	-	-	-	0	-	-	-	0	-68.400.000	0
	Koordinasi dan Sinkronisasi Kerjasama Pemerintah dengan Badan Usaha (KPBU) Perumahan Umum/Rumah Susun Umum	Kota Pekalongan	Jumlah Bulan Koordinasi Pembangunan Perumahan dengan lembaga/badan usaha	12	bulan	68.400.000	-	-	-	0	-	-	-	0	-68.400.000	0
	03. PROGRAM KAWASAN PERMUKIMAN	Kota Pekalongan	-	-	-	0	-	-	-	5.735.489.000	-	-	-	5.722.189.000	5.722.189.000	-13.300.000
	201. Penerbitan Izin Pembangunan dan Pengembangan Kawasan Permukiman	Kota Pekalongan	-	-	-	0	Persentase ketercapaian pelaksanaan kegiatan penerbitan Izin Pembangunan dan Pengembangan Kawasan Permukiman	100	persen	236.400.000	Persentase ketercapaian pelaksanaan kegiatan penerbitan Izin Pembangunan dan Pengembangan Kawasan Permukiman	100	persen	226.500.000	226.500.000	-9.900.000
	02. Penyusunan dan/atau Review serta Legalisasi Rencana Pembangunan dan	Kota Pekalongan	-	-	-	0	1. Jumlah dokumen DE yang disusun 2. Jumlah kegiatan DAK dan Bankeu yang dikelola	1 0	dokumen kegiatan	168.000.000	1. Jumlah dokumen DE yang disusun 2. Jumlah kegiatan DAK dan Bankeu yang dikelola	1 0	dokumen kegiatan	161.200.000	161.200.000	-6.800.000

KODE	NAMA OPD / PROGRAM / KEGIATAN / SUB KEGIATAN	LOKASI	PENETAPAN RKPD				APBD				PERUBAHAN RKPD				PAGU BERTAMBAH/ BERKURANG (Rp.)		
			URAIAN INDIKATOR	TARGET	SATUAN	JUMLAH (Rp.)	URAIAN INDIKATOR	TARGET	SATUAN	JUMLAH (Rp.)	URAIAN INDIKATOR	TARGET	SATUAN	JUMLAH (Rp.)	TERHADAP RKPD	TERHADAP APBD	
	Pengembangan Kawasan Permukiman dan Permukiman Kumuh																
	03. Koordinasi dan Sinkronisasi Pengendalian Pembangunan dan Pengembangan Kawasan Permukiman dan Permukiman Kumuh	Kota Pekalongan	-	-	-	0	Jumlah bulan koordinasi pembangunan perumahan dengan lembaga/badan usaha	12	bulan	68.400.000	Jumlah bulan koordinasi pembangunan perumahan dengan lembaga/badan usaha	12	bulan	65.300.000	65.300.000	-3.100.000	
	203. Peningkatan Kualitas Kawasan Permukiman Kumuh dengan Luas di Bawah 10 (sepuluh) Ha	Kota Pekalongan	-	-	-	0	Persentase ketercapaian pelaksanaan kegiatan peningkatan Kualitas Kawasan Permukiman Kumuh dengan Luas di Bawah 10 (sepuluh) Ha	100	persen	5.499.089.000	Persentase ketercapaian pelaksanaan kegiatan peningkatan Kualitas Kawasan Permukiman Kumuh dengan Luas di Bawah 10 (sepuluh) Ha	100	persen	5.495.689.000	5.495.689.000	-3.400.000	
	01. Penyusunan Rencana Tapak (Site Plan) dan Detail Engineering Design (DED) Perumahan/Pemukiran Permukiman Kumuh	Kota Pekalongan	-	-	-	0	Jumlah dokumen Penetapan Kebijakan, Strategi dan Program Perumahan (Dokumen RP3KP) yang disusun	1	dokumen	74.000.000	Jumlah dokumen Penetapan Kebijakan, Strategi dan Program Perumahan (Dokumen RP3KP) yang disusun	1	dokumen	74.000.000	74.000.000	0	
	02. Perbaikan Rumah Tidak Layak Huni		-	-	-	0	Jumlah RTLH yang diberi bantuan stimulan untuk peningkatan kualitas	292	unit	5.425.089.000	Jumlah RTLH yang diberi bantuan stimulan untuk peningkatan kualitas	244	unit	5.421.689.000	5.421.689.000	-3.400.000	
	PROGRAM KAWASAN PERMUKIMAN SERTA PERMUKIMAN KUMUH	Kota Pekalongan	Persentase kawasan permukiman kumuh	0	persen	4.862.754.000	-	-	-	0	-	-	-	-	0	-4.862.754.000	0
	Peningkatan Kawasan Permukiman Kumuh dengan Luas di Bawah 10 (Sepuluh) Ha	Kota Pekalongan	persentase ketercapaian peningkatan Kawasan Permukiman Kumuh dengan Luas di Bawah 10 (Sepuluh) Ha	100	persen	4.862.754.000	-	-	-	0	-	-	-	0	-4.862.754.000	0	
	Penyusunan Rencana Tapak (Site Plan) dan Detail Engineering Design (DED) Perumahan/Pemukiran Permukiman Kumuh	Kota Pekalongan	Jumlah Dokumen Penetapan Kebijakan, Strategi dan Program Perumahan (Dokumen RP3KP) yang disusun	1	dokumen	74.000.000	-	-	-	0	-	-	-	0	-74.000.000	0	
	Perbaikan Rumah Tidak Layak Huni untuk Pencegahan terhadap Tumbuh dan Berkembangnya Permukiman Kumuh	Kota Pekalongan	Jumlah RTLH yang diberi bantuan stimulan untuk peningkatan kualitas	292	Unit	4.788.754.000	-	-	-	0	-	-	-	0	-4.788.754.000	0	
	05. PROGRAM PENINGKATAN PRASARANA, SARANA DAN UTILITAS UMUM (PSU)	Kota Pekalongan	Persentase perumahan MBR yang menyediakan fasum fasos	78,26	persen	278.000.000	Persentase perumahan MBR yang menyediakan fasum fasos	78,26	persen	278.000.000	Persentase perumahan MBR yang menyediakan fasum fasos	78,26	persen	176.065.000	-101.935.000	-101.935.000	

KODE	NAMA OPD / PROGRAM / KEGIATAN / SUB KEGIATAN	LOKASI	PENETAPAN RKPD				APBD				PERUBAHAN RKPD				PAGU BERTAMBAH/ BERKURANG (Rp.)	
			URAIAN INDIKATOR	TARGET	SATUAN	JUMLAH (Rp.)	URAIAN INDIKATOR	TARGET	SATUAN	JUMLAH (Rp.)	URAIAN INDIKATOR	TARGET	SATUAN	JUMLAH (Rp.)	TERHADAP RKPD	TERHADAP APBD
	201. Urusan Penyelenggaraan PSU Perumahan	Kota Pekalongan	Persentase perumahan MBR yang menyediakan fasum fasos	78,26	persen	278.000.000	Persentase perumahan MBR yang menyediakan fasum fasos	78,26	persen	278.000.000	Persentase perumahan MBR yang menyediakan fasum fasos	78,26	persen	176.065.000	-101.935.000	-101.935.000
	Perencanaan Penyediaan PSU Perumahan	Kota Pekalongan	-	-	-	0	-	-	-	0	Jumlah Aplikasi yang dibangun	1	Aplikasi	100.000.000	100.000.000	100.000.000
	03. Koordinasi dan Sinkronisasi dalam rangka Penyediaan Prasarana, Sarana, dan Utilitas Umum Perumahan	Kota Pekalongan	Tertindaknya kegiatan legalisasi aset prasarana, sarana dan utilitas perumahan	12	unit	278.000.000	Tertindaknya kegiatan legalisasi aset prasarana, sarana dan utilitas perumahan	12	unit	278.000.000	Tertindaknya kegiatan legalisasi aset prasarana, sarana dan utilitas perumahan	30	unit	76.065.000	-201.935.000	-201.935.000
	PROGRAM PENUNJANG URUSAN PEMERINTAHAN DAERAH	Kota Pekalongan	1. Persentase pelaksanaan surat menyurat, sumber daya air dan listrik, ATK, cetak dan penggandaan makan minum, rapat koordinasi dan konsultasi, pemeliharaan gedung/kantor, kendaraan dinas operasional, pengadaan dan pemeliharaan peralatan kantor dan rumah tangga 2. Persentase ketersediaan laporan capaian kinerja 3. Persentase capaian aparatur berkompeten	100 100 100	persen persen persen	7.209.561.000	-	-	-	0	-	-	-	0	-7.209.561.000	0
	Perencanaan dan Evaluasi Kinerja Perangkat Daerah	Kota Pekalongan	Persentase ketercapaian perencanaan dan evaluasi kinerja perangkat daerah	100	persen	2.542.800.000	-	-	-	0	-	-	-	0	-2.542.800.000	0
	Penyusunan Renstra dan Renja Perangkat Daerah	Kota Pekalongan	1. Jumlah dokumen Renstra Perangkat daerah yang disusun 2. Jumlah dokumen Renja yang disusun	1 2	dokumen dokumen	2.260.750.000	-	-	-	0	-	-	-	0	-2.260.750.000	0
	Penyusunan Dokumen Evaluasi Daerah Perangkat	Kota Pekalongan	Jumlah dokumen evaluasi Renja yang disusun	4	dokumen	2.750.000	-	-	-	0	-	-	-	0	-2.750.000	0
	Koordinasi dan Sinkronisasi Perencanaan Perangkat Daerah	Kota Pekalongan	1. Jumlah kegiatan DAK dan Bankeu yang dikelola 2. Jumlah dokumen DE disusun	2 3	kegiatan dokumen	268.000.000	-	-	-	0	-	-	-	0	-268.000.000	0
	Evaluasi Kinerja Perangkat Daerah	Kota Pekalongan	Jumlah bulan pelaksanaan Monitoring dan Evaluasi Perangkat Daerah 2. Jumlah Dokumen SPIP (1 Dok RTP, 4 Laporan Pemantauan RTP) yang disusun 3. Jumlah dokumen SAKIP yang disusun (Penetapan dan Perubahan)	12 5 2	bulan dokumen dokumen	11.300.000	-	-	-	0	-	-	-	0	-11.300.000	0
	Administrasi Keuangan	Kota Pekalongan	Persentase ketercapaian administrasi keuangan perangkat daerah	100	persen	3.066.583.000	-	-	-	0	-	-	-	0	-3.066.583.000	0
	Penyediaan Gaji dan Tunjangan ASN	Kota Pekalongan	Jumlah bulan penyediaan gaji dan tunjangan ASN	12	bulan	3.064.383.000	-	-	-	0	-	-	-	0	-3.064.383.000	0
	Penyusunan Pelaporan Keuangan Akhir Tahun	Kota Pekalongan	Jumlah Laporan Keuangan SKPD yang disusun	1	dokumen	2.200.000	-	-	-	0	-	-	-	0	-2.200.000	0
	Administrasi Umum	Kota Pekalongan	Persentase ketercapaian administrasi umum perangkat daerah	100	persen	1.587.928.000	-	-	-	0	-	-	-	0	-1.587.928.000	0

KODE	NAMA OPD / PROGRAM / KEGIATAN / SUB KEGIATAN	LOKASI	PENETAPAN RKPD				APBD				PERUBAHAN RKPD				PAGU BERTAMBAH/ BERKURANG (Rp.)	
			URAIAN INDIKATOR	TARGET	SATUAN	JUMLAH (Rp.)	URAIAN INDIKATOR	TARGET	SATUAN	JUMLAH (Rp.)	URAIAN INDIKATOR	TARGET	SATUAN	JUMLAH (Rp.)	TERHADAP RKPD	TERHADAP APBD
	Penyediaan Jasa Surat Menyurat	Kota Pekalongan	Jumlah Bulan Penyediaan Jasa Surat Menyurat	12	bulan	1.800.000	-	-	-	0	-	-	-	0	-1.800.000	0
	Penyediaan Jasa Komunikasi, Sumber Daya Air dan Listrik	Kota Pekalongan	Jumlah bulan Penyediaan jasa komunikasi, sumber daya air dan listrik	12	bulan	758.200.000	-	-	-	0	-	-	-	0	-758.200.000	0
	Penyediaan Jasa Administrasi Keuangan	Kota Pekalongan	Jumlah bulan penyediaan jasa administrasi keuangan	12	bulan	65.000.000	-	-	-	0	-	-	-	0	-65.000.000	0
	Penyediaan Jasa Kebersihan Kantor	Kota Pekalongan	1. Jumlah jasa tenaga kontrak Perangkat Daerah berdasarkan SK Walikota 2. jumlah bulan penyediaan jasa kebersihan dan peralatan kebersihan kantor	2	orang/bulan	186.942.000	-	-	-	0	-	-	-	0	-186.942.000	0
	Penyediaan Alat Tulis Kantor	Kota Pekalongan	jumlah bulan penyediaan alat tulis kantor dan benda pos	12	bulan	24.500.000	-	-	-	0	-	-	-	0	-24.500.000	0
	Penyediaan Barang Cetakan dan Penggandaan	Kota Pekalongan	Jumlah bulan penyediaan barang cetakan dan penggandaan	12	bulan	7.500.000	-	-	-	0	-	-	-	0	-7.500.000	0
	Penyediaan Komponen Instalasi Listrik/Penerangan Bangunan Kantor	Kota Pekalongan	Jumlah bulan penyediaan komponen instalasi listrik/penerangan bangunan kantor	12	bulan	5.000.000	-	-	-	0	-	-	-	0	-5.000.000	0
	Penyediaan Peralatan Rumah Tangga	Kota Pekalongan	Jumlah bulan penyediaan peralatan rumah tangga	12	bulan	2.000.000	-	-	-	0	-	-	-	0	-2.000.000	0
	Penyediaan Bahan Bacaan dan Peraturan Perundang-Undangan	Kota Pekalongan	Jumlah bulan penyediaan surat kabar/majalah dan peraturan perundang-undangan	12	bulan	2.500.000	-	-	-	0	-	-	-	0	-2.500.000	0
	Penyediaan Makanan dan Minuman	Kota Pekalongan	Jumlah bulan penyediaan makanan dan minuman	11	bulan	85.806.000	-	-	-	0	-	-	-	0	-85.806.000	0
	Rapat-Rapat Koordinasi dan Konsultasi ke Luar Daerah	Kota Pekalongan	Jumlah fasilitasi rapat konsultasi dan koordinasi ke luar daerah	100	orang/kali	87.500.000	-	-	-	0	-	-	-	0	-87.500.000	0
	Pengadaan Peralatan Gedung Kantor	Kota Pekalongan	Jumlah peralatan dan perlengkapan gedung kantor yang diadakan	35	unit	46.000.000	-	-	-	0	-	-	-	0	-46.000.000	0
	Pemeliharaan Rutin/Berkala Gedung Kantor	Kota Pekalongan	Jumlah gedung kantor yang terpelihara secara rutin/berkala	1	unit	120.000.000	-	-	-	0	-	-	-	0	-120.000.000	0
	Pemeliharaan Rutin/Berkala Kendaraan Dinas/Operasional	Kota Pekalongan	Jumlah kendaraan dinas/operasional yang terpelihara secara rutin/berkala	18	unit	100.180.000	-	-	-	0	-	-	-	0	-100.180.000	0
	Pemeliharaan Rutin/Berkala Peralatan dan Perlengkapan Gedung Kantor	Kota Pekalongan	Jumlah bulan Pemeliharaan Rutin/Berkala Peralatan dan Perlengkapan Gedung Kantor	12	bulan	15.000.000	-	-	-	0	-	-	-	0	-15.000.000	0
	Rehabilitasi Sedang/Berat Rumah Gedung Kantor	Kota Pekalongan	Jumlah gedung/aset daerah lainnya yang direhabilitasi secara rutin/berkala	1	unit	80.000.000	-	-	-	0	-	-	-	0	-80.000.000	0
	Peningkatan Disiplin dan Kapasitas Sumber Daya Aparatur	Kota Pekalongan	Persentase ketercapaian administrasi kepegawaian perangkat daerah	100	persen	12.250.000	-	-	-	0	-	-	-	0	-12.250.000	0

KODE	NAMA OPD / PROGRAM / KEGIATAN / SUB KEGIATAN	LOKASI	PENETAPAN RKPD				APBD				PERUBAHAN RKPD				PAGU BERTAMBAH/ BERKURANG (Rp.)	
			URAIAN INDIKATOR	TARGET	SATUAN	JUMLAH (Rp.)	URAIAN INDIKATOR	TARGET	SATUAN	JUMLAH (Rp.)	URAIAN INDIKATOR	TARGET	SATUAN	JUMLAH (Rp.)	TERHADAP RKPD	TERHADAP APBD
	Pengadaan Pakaian Khusus Hari-hari Tertentu	Kota Pekalongan	Jumlah keikutsertaan dalam Hari Jadi, Pameran Hakteknas, Pekan Batik Batik	3	kali	12.250.000	-	-	-	0	-	-	-	0	-12.250.000	0
	01. PROGRAM PENUNJANG URUSAN PEMERINTAHAN DAERAH KABUPATEN/KOTA	Kota Pekalongan	-	-	-	0	1. Persentase pelaksanaan surat menyurat, sumber daya air dan listrik, ATK, cetak dan penggandaan makan minum, rapat koordinasi dan konsultasi, pemeliharaan gedung/kantor, kendaraan dinas operasional, pengadaan dan pemeliharaan peralatan kantor dan rumah tangga	100	persen	4.758.811.000	1. Persentase pelaksanaan surat menyurat, sumber daya air dan listrik, ATK, cetak dan penggandaan makan minum, rapat koordinasi dan konsultasi, pemeliharaan gedung/kantor, kendaraan dinas operasional, pengadaan dan pemeliharaan peralatan kantor dan rumah tangga	100	persen	4.598.613.000	4.598.613.000	-160.198.000
	201. Perencanaan, Penganggaran, dan Evaluasi Kinerja Perangkat Daerah	Kota Pekalongan	-	-	-	0	Persentase ketercapaian perencanaan, penganggaran, dan evaluasi kinerja perangkat daerah	100	persen	25.350.000	Persentase Perencanaan, Penganggaran, dan Evaluasi Kinerja Perangkat Daerah tepat waktu	100	persen	24.780.000	24.780.000	-570.000
	01. Penyusunan Dokumen Perencanaan Perangkat Daerah	Kota Pekalongan	-	-	-	0	1. Jumlah dokumen Renja dan Perubahan Renja yang disusun 2. Jumlah dokumen renstra perangkat daerah yang disusun	2 1	dokumen dokumen	10.750.000	1. Jumlah dokumen Renja dan Perubahan Renja yang disusun 2. Jumlah dokumen renstra perangkat daerah yang disusun	2 1	dokumen dokumen	10.510.000	10.510.000	-240.000
	02. Koordinasi dan Penyusunan Dokumen RKA-SKPD	Kota Pekalongan	-	-	-	0	Jumlah dokumen RKA, Perubahan RKA, DPA dan Perubahan DPA yang disusun	4	dokumen	1.650.000	Jumlah dokumen RKA, Perubahan RKA, DPA dan Perubahan DPA yang disusun	4	dokumen	1.620.000	1.620.000	-30.000
	07. Evaluasi Kinerja Perangkat Daerah	Kota Pekalongan	-	-	-	0	1. Jumlah dokumen SPIP (1 dok Rencana Tindak Pengendalian (RTP), 4 laporan pemantauan RTP) yang disusun 2. Jumlah bulan Monitoring dan Evaluasi Perangkat Daerah 3. Jumlah dokumen evaluasi Renja yang disusun 4. Jumlah dokumen saki yang disusun (Penetapan dan Perubahan)	5 12 4 2	dokumen bulan dokumen dokumen	12.950.000	1. Jumlah dokumen SPIP (1 dok Rencana Tindak Pengendalian (RTP), 4 laporan pemantauan RTP) yang disusun 2. Jumlah bulan Monitoring dan Evaluasi Perangkat Daerah 3. Jumlah dokumen evaluasi Renja yang disusun 4. Jumlah dokumen saki yang disusun (Penetapan dan Perubahan)	5 12 4 2	dokumen bulan dokumen dokumen	12.650.000	12.650.000	-300.000
	202. Administrasi Keuangan Perangkat Daerah	Kota Pekalongan	-	-	-	0	Persentase ketercapaian administrasi keuangan perangkat daerah	100	persen	3.131.033.000	Persentase ketercapaian administrasi keuangan perangkat daerah	100	persen	3.047.900.000	3.047.900.000	-83.133.000
	01. Penyediaan Gaji dan Tunjangan ASN	Kota Pekalongan	-	-	-	0	Jumlah bulan penyediaan gaji dan tunjangan ASN	12	bulan	3.064.383.000	Jumlah bulan penyediaan gaji dan tunjangan ASN	12	bulan	2.981.310.000	2.981.310.000	-83.073.000
	03. Pelaksanaan Penatausahaan dan Pengujian/Verifikasi Keuangan SKPD	Kota Pekalongan	-	-	-	0	Jumlah bulan penyediaan jasa administrasi keuangan	12	bulan	65.000.000	Jumlah bulan penyediaan jasa administrasi keuangan	12	bulan	65.000.000	65.000.000	0
	05. Koordinasi dan Penyusunan Laporan Keuangan Akhir Tahun SKPD	Kota Pekalongan	-	-	-	0	Jumlah Laporan Keuangan SKPD yang disusun	1	dokumen	1.650.000	Jumlah Laporan Keuangan SKPD yang disusun	1	dokumen	1.590.000	1.590.000	-60.000
	205. Administrasi Kepegawaian Perangkat Daerah	Kota Pekalongan	-	-	-	0	Persentase ketercapaian administrasi kepegawaian perangkat daerah	100	persen	9.500.000	Persentase ketercapaian administrasi kepegawaian perangkat daerah	0	persen	0	0	-9.500.000

KODE	NAMA OPD / PROGRAM / KEGIATAN / SUB KEGIATAN	LOKASI	PENETAPAN RKPD				APBD				PERUBAHAN RKPD				PAGU BERTAMBAH/ BERKURANG (Rp.)	
			URAIAN INDIKATOR	TARGET	SATUAN	JUMLAH (Rp.)	URAIAN INDIKATOR	TARGET	SATUAN	JUMLAH (Rp.)	URAIAN INDIKATOR	TARGET	SATUAN	JUMLAH (Rp.)	TERHADAP RKPD	TERHADAP APBD
	02. Pengadaan Pakaian Dinas Beserta Atribut Kelengkapannya	Kota Pekalongan	-	-	-	0	Jumlah keikutsertaan dalam Hari Jadi dan Pekan Batik	2	kali	9.500.000	Jumlah keikutsertaan dalam Hari Jadi dan Pekan Batik	0	kali	0	0	-9.500.000
	206. Administrasi Umum Perangkat Daerah	Kota Pekalongan	-	-	-	0	Persentase ketercapaian administrasi umum perangkat daerah	100	persen	330.806.000	Persentase ketercapaian administrasi umum perangkat daerah	100	persen	263.811.000	263.811.000	-66.995.000
	01. Penyediaan Komponen Instalasi Listrik/Penerangan Bangunan Kantor	Kota Pekalongan	-	-	-	0	Jumlah bulan penyediaan komponen instalasi listrik/penerangan bangunan kantor	12	bulan	5.000.000	Jumlah bulan penyediaan komponen instalasi listrik/penerangan bangunan kantor	12	bulan	5.000.000	5.000.000	0
	02. Penyediaan Peralatan dan Perlengkapan Kantor	Kota Pekalongan	-	-	-	0	1. Jumlah bulan penyediaan alat tulis kantor dan benda pos 2. Jumlah peralatan dan perlengkapan gedung kantor yang diadakan	12 35	bulan unit	70.500.000	1. Jumlah bulan penyediaan alat tulis kantor dan benda pos 2. Jumlah peralatan dan perlengkapan gedung kantor yang diadakan	12 35	bulan unit	63.450.000	63.450.000	-7.050.000
	03. Penyediaan Peralatan Rumah Tangga	Kota Pekalongan	-	-	-	0	Jumlah bulan penyediaan peralatan rumah tangga	12	bulan	2.000.000	Jumlah bulan penyediaan peralatan rumah tangga	12	bulan	1.500.000	1.500.000	-500.000
	04. Penyediaan Bahan Logistik Kantor	Kota Pekalongan	-	-	-	0	Jumlah bulan penyediaan makanan dan minuman	11	bulan	85.806.000	Jumlah bulan penyediaan makanan dan minuman	11	bulan	85.806.000	85.806.000	0
	05. Penyediaan Barang Cetak dan Penggandaan	Kota Pekalongan	-	-	-	0	Jumlah bulan penyediaan barang cetakan dan penggandaan	12	bulan	7.500.000	Jumlah bulan penyediaan barang cetakan dan penggandaan	12	bulan	6.000.000	6.000.000	-1.500.000
	06. Penyediaan Bahan Bacaan dan Peraturan Perundang-undangan	Kota Pekalongan	-	-	-	0	Jumlah bulan penyediaan surat kabar/majalah dan peraturan perundang-undangan	12	bulan	2.500.000	Jumlah bulan penyediaan surat kabar/majalah dan peraturan perundang-undangan	12	bulan	2.500.000	2.500.000	0
	09. Penyelenggaraan Rapat Koordinasi dan Konsultasi SKPD		-	-	-	0	Jumlah fasilitasi rapat konsultasi dan koordinasi luar daerah	100	orang/kali	157.500.000	Jumlah fasilitasi rapat konsultasi dan koordinasi luar daerah	100	orang/kali	99.555.000	99.555.000	-57.945.000
	208. Penyediaan Jasa Penunjang Urusan Pemerintahan Daerah	Kota Pekalongan	-	-	-	0	Persentase ketercapaian penyediaan jasa penunjang urusan pemerintahan daerah	100	persen	946.942.000	Persentase ketercapaian Penyediaan Jasa Penunjang Urusan Pemerintahan Daerah	100	persen	946.942.000	946.942.000	0
	01. Penyediaan Jasa Surat Menyurat	Kota Pekalongan	-	-	-	0	Jumlah bulan penyediaan jasa surat menyurat	12	bulan	1.800.000	Jumlah bulan penyediaan jasa surat menyurat	12	bulan	1.800.000	1.800.000	0
	02. Penyediaan Jasa Komunikasi, Sumber Daya Air dan Listrik	Kota Pekalongan	-	-	-	0	Jumlah bulan penyediaan jasa komunikasi, sumber daya air dan listrik	12	bulan	758.200.000	Jumlah bulan penyediaan jasa komunikasi, sumber daya air dan listrik	12	bulan	758.200.000	758.200.000	0
	04. Penyediaan Jasa Pelayanan Umum Kantor	Kota Pekalongan	-	-	-	0	1. Jumlah bulan penyediaan jasa kebersihan dan peralatan kebersihan kantor 2. Jumlah jasa tenaga kontrak Perangkat Daerah berdasarkan SK Walikota	12 0	bulan orang/bulan	186.942.000	1. Jumlah bulan penyediaan jasa kebersihan dan peralatan kebersihan kantor 2. Jumlah jasa tenaga kontrak Perangkat Daerah berdasarkan SK Walikota	12 0	bulan orang/bulan	186.942.000	186.942.000	0
	209. Pemeliharaan Barang Milik Daerah Penunjang Urusan Pemerintahan Daerah	Kota Pekalongan	-	-	-	0	Persentase ketercapaian pemeliharaan barang milik daerah penunjang urusan pemerintahan daerah	100	persen	315.180.000	Persentase ketercapaian Pemeliharaan Barang Milik Daerah Penunjang Urusan Pemerintahan Daerah	100	persen	315.180.000	315.180.000	0
	01. Penyediaan Jasa Pemeliharaan, Biaya Pemeliharaan dan Pajak Kendaraan Perorangan Dinas atau Kendaraan Dinas Jabatan	Kota Pekalongan	-	-	-	0	Jumlah kendaraan dinas/operasional yang terpelihara secara rutin/berkala	18	unit	100.180.000	Jumlah kendaraan dinas/operasional yang terpelihara secara rutin/berkala	18	unit	100.180.000	100.180.000	0

KODE	NAMA OPD / PROGRAM / KEGIATAN / SUB KEGIATAN	LOKASI	PENETAPAN RKPD				APBD				PERUBAHAN RKPD				PAGU BERTAMBAH/ BERKURANG (Rp.)	
			URAIAN INDIKATOR	TARGET	SATUAN	JUMLAH (Rp.)	URAIAN INDIKATOR	TARGET	SATUAN	JUMLAH (Rp.)	URAIAN INDIKATOR	TARGET	SATUAN	JUMLAH (Rp.)	TERHADAP RKPD	TERHADAP APBD
	09. Pemeliharaan/Rehabilitasi Gedung Kantor dan Bangunan Lainnya	Kota Pekalongan	-	-	-	0	Jumlah gedung kantor yang terpelihara secara rutin/berkala	1	unit	120.000.000	Jumlah gedung kantor yang terpelihara secara rutin/berkala	1	unit	120.000.000	120.000.000	0
	10. Pemeliharaan/Rehabilitasi Sarana dan Prasarana Gedung Kantor atau Bangunan Lainnya	Kota Pekalongan	-	-	-	0	1. Jumlah bulan pemeliharaan secara rutin/berkala peralatan dan perlengkapan gedung kantor 2. Jumlah gedung/aset daerah lainnya yang direhabilitasi secara rutin/berkala	12	bulan unit	95.000.000	1. Jumlah bulan pemeliharaan secara rutin/berkala peralatan dan perlengkapan gedung kantor 2. Jumlah gedung/aset daerah lainnya yang direhabilitasi secara rutin/berkala	12	bulan unit	95.000.000	95.000.000	0
1.05.0.00.0.0.01.00	Satuan Polisi Pamong Praja					11.910.319.000			12.896.457.000				12.300.795.000	390.476.000	-595.662.000	
	02. PROGRAM PENINGKATAN KETENTERAMAN DAN KETERTIBAN UMUM	Kota Pekalongan	Persentase penyelesaian pelanggaran perda yang dilaporkan	100	persen	5.424.235.000	Persentase penyelesaian pelanggaran perda yang dilaporkan	100	persen	6.301.485.000	Persentase penyelesaian pelanggaran perda yang dilaporkan	100	persen	6.209.689.000	785.454.000	-91.796.000
	201. Penanganan Gangguan Ketenteraman dan Ketertiban Umum dalam 1 (Satu) Daerah Kabupaten/Kota	Kota Pekalongan	Persentase penyelesaian pelanggaran perda yang dilaporkan	100	persen	1.465.885.000	Persentase penyelesaian pelanggaran perda yang dilaporkan	100	persen	2.070.841.000	Persentase penyelesaian pelanggaran perda yang dilaporkan	100	persen	2.181.641.000	715.756.000	110.800.000
	01. Pencegahan Gangguan Ketenteraman dan Ketertiban Umum melalui Deteksi Dini dan Cegah Dini, Pembinaan dan Penyuluhan, Pelaksanaan Patroli, Pengamanan, dan Pengawasan	Kota Pekalongan	-	-	-	0	Jumlah kegiatan pengumpulan informasi hasil tembakau yang tidak dilekati pita cukai di peredaran atau tempat penjualan eceran	48	kali	106.600.000	Jumlah kegiatan pengumpulan informasi hasil tembakau yang tidak dilekati pita cukai di peredaran atau tempat penjualan eceran	48	kali	112.600.000	112.600.000	6.000.000
	02. Penindakan atas Gangguan Ketenteraman dan Ketertiban Umum Berdasarkan Perda dan Perkada melalui Penertiban dan Penanganan Unjuk Rasa dan Kerusuhan Massa	Kota Pekalongan	-	-	-	0	1. Jumlah kegiatan sarasehan tibum tranmas, PAM Insidental,, Operasi KST dan PAM Terpadu 2. Jumlah kegiatan sarasehan kantrantibmas yang dilaksanakan 3. Jumlah operasi Kader Siaga Trantib (KST) yang dilaksanakan 4. Jumlah kegiatan PAM Insidental yang dilaksanakan 5. Jumlah kegiatan sarasehan tibum tranmas, PAM Insidental, dan Operasi KST yang dilaksanakan	0	kegiatan	337.885.000	1. Jumlah kegiatan sarasehan tibum tranmas, PAM Insidental,, Operasi KST dan PAM Terpadu 2. Jumlah kegiatan sarasehan kantrantibmas yang dilaksanakan 3. Jumlah operasi Kader Siaga Trantib (KST) yang dilaksanakan 4. Jumlah kegiatan PAM Insidental yang dilaksanakan 5. Jumlah kegiatan sarasehan tibum tranmas, PAM Insidental, dan Operasi KST yang dilaksanakan	0	kegiatan	337.185.000	337.185.000	-700.000
	03. Koordinasi Penyelenggaraan Ketenteraman dan Ketertiban Umum serta Perlindungan Masyarakat Tingkat Kabupaten/Kota	Kota Pekalongan	Jumlah kegiatan upacara peringatan HUT Pol PP, Jambore, dan Pelatihan SDM yang dilaksanakan	4	Kegiatan	148.000.000	1. Jumlah hari PAM Obvit yang dilaksanakan 2. Jumlah hari Piket Posko Bencana Alam (PBA) yang dilaksanakan 3. Jumlah kegiatan PAM Lebaran, Syawalan, Natal dan	365	hari	1.430.356.000	1. Jumlah hari PAM Obvit yang dilaksanakan 2. Jumlah hari Piket Posko Bencana Alam (PBA) yang dilaksanakan 3. Jumlah kegiatan PAM Lebaran, Syawalan, Natal dan Tahun Baru serta kegiatan operasional Linmas yang	365	hari	1.586.956.000	1.438.956.000	156.600.000

KODE	NAMA OPD / PROGRAM / KEGIATAN / SUB KEGIATAN	LOKASI	PENETAPAN RKPD				APBD				PERUBAHAN RKPD				PAGU BERTAMBAH/ BERKURANG (Rp.)	
			URAIAN INDIKATOR	TARGET	SATUAN	JUMLAH (Rp.)	URAIAN INDIKATOR	TARGET	SATUAN	JUMLAH (Rp.)	URAIAN INDIKATOR	TARGET	SATUAN	JUMLAH (Rp.)	TERHADAP RKPD	TERHADAP APBD
							Tahun Baru serta kegiatan operasional Linmas yang dilaksanakan 4. Jumlah kegiatan PAM Lebaran, Syawalan, Natal dan Tahun Baru yang dilaksanakan 5. Jumlah kegiatan operasional Linmas yang dilaksanakan (Insidental, Latihan Defile, Lomba HUT Tk. Prov, HUT Tk. Kota) 6. Jumlah kegiatan operasi gabungan Tri Pilar yang dilaksanakan 7. Jumlah kegiatan PAM Car Free Day yang dilaksanakan 8. Jumlah kegiatan PAM Lebaran, Syawalan, Natal dan Tahun Baru serta kegiatan operasional Linmas yang dilaksanakan	25 kali			0 kali					
	04. Pemberdayaan Perlindungan Masyarakat dalam rangka Ketentraman dan Ketertiban Umum	Kota Pekalongan	1. Jumlah kegiatan PAM Lebaran, Syawalan, Natal dan Tahun Baru serta kegiatan operasional Linmas yang dilaksanakan 2. Jumlah hari PAM Obvit yang dilaksanakan 3. Jumlah hari Piket Posko Bencana Alam (PBA) yang dilaksanakan	44 270 120	Kegiatan hari hari	932.000.000	-	-	-	0	-	-	0	-932.000.000	0	
	05. Peningkatan Kapasitas SDM Satuan Polisi Pamongpraja dan Satuan Perlindungan Masyarakat termasuk dalam Pelaksanaan Tugas yang Bermuansa Hak Asasi Manusia	Kota Pekalongan	Jumlah kegiatan Bintek Perundang-undangan, dan Pelatihan fisik/Kesamaptaan/Beladiri yang dilaksanakan	2	Kegiatan	48.000.000	1. Jumlah kegiatan Bintek Tibumtranmas, Bintek Perundang-undangan, Evaluasi Banpol dan Pelatihan fisik/Kesamaptaan/Beladiri yang dilaksanakan 2. Jumlah kegiatan Bintek perundang-undangan dan pelatihan fisik yang dilaksanakan 3. Jumlah Personil Fungsional Satpol PP yang Terbina	0 kegiatan 5 Kali 4 orang	48.000.000	1. Jumlah kegiatan Bintek Tibumtranmas, Bintek Perundang-undangan, Evaluasi Banpol dan Pelatihan fisik/Kesamaptaan/Beladiri yang dilaksanakan 2. Jumlah kegiatan Bintek perundang-undangan dan pelatihan fisik yang dilaksanakan 3. Jumlah Personil Fungsional Satpol PP yang Terbina	0 kegiatan 0 Kali 0 orang	0	0	-48.000.000	-48.000.000	
	07. Kerjasama antar Lembaga dan Kemitraan dalam Teknik Pencegahan dan Penanganan Gangguan Ketentraman dan Ketertiban Umum	Kota Pekalongan	Jumlah kegiatan sarasehan tibum tranmas, PAM Insidental, Operasi KST dan PAM Terpadu	108	Kegiatan	337.885.000	1. Jumlah kegiatan upacara peringatan HUT Pol PP, Jambore, Pelatihan SDM dan Pelatihan Penanggulangan Huru-Hara yang dilaksanakan 2. Jumlah kegiatan upacara peringatan HUT Pol PP, Jambore dan Pelatihan SDM yang dilaksanakan	0 kegiatan 4 kali	148.000.000	1. Jumlah kegiatan upacara peringatan HUT Pol PP, Jambore, Pelatihan SDM dan Pelatihan Penanggulangan Huru-Hara yang dilaksanakan 2. Jumlah kegiatan upacara peringatan HUT Pol PP, Jambore dan Pelatihan SDM yang dilaksanakan 3. Jumlah kegiatan peningkatan kapasitas SDM Penindakan pelanggaran Perda yang dilaksanakan 4. Jumlah kegiatan pembinaan dan peningkatan fisik/stamina beladiri	0 kegiatan 0 kali 8 kali 6 kali	144.900.000	-192.985.000	-3.100.000		
	202. Penegakan Peraturan Daerah Kabupaten/Kota dan Peraturan Bupati/Wali Kota	Kota Pekalongan	Persentase penyelesaian pelanggaran perda yang dilaporkan	100	persen	3.958.350.000	Persentase penyelesaian pelanggaran perda yang dilaporkan	100 persen	4.209.144.000	Persentase penyelesaian pelanggaran perda yang dilaporkan	100 persen	4.007.458.000	49.108.000	-201.686.000		
	02. Pengawasan atas Kepatuhan terhadap Pelaksanaan Peraturan	Kota Pekalongan	-	-	-	0	1. Jumlah kegiatan intelegen yang dilaksanakan 2. Jumlah kegiatan sarasehan	0 kali 39 kali	240.750.000	1. Jumlah kegiatan intelegen yang dilaksanakan 2. Jumlah kegiatan sarasehan	0 kali 0 kali 12 kali	19.800.000	19.800.000	-220.950.000		

KODE	NAMA OPD / PROGRAM / KEGIATAN / SUB KEGIATAN	LOKASI	PENETAPAN RKPD				APBD				PERUBAHAN RKPD				PAGU BERTAMBAH/ BERKURANG (Rp.)	
			URAIAN INDIKATOR	TARGET	SATUAN	JUMLAH (Rp.)	URAIAN INDIKATOR	TARGET	SATUAN	JUMLAH (Rp.)	URAIAN INDIKATOR	TARGET	SATUAN	JUMLAH (Rp.)	TERHADAP RKPD	TERHADAP APBD
	Daerah dan Peraturan Bupati/Wali Kota						72 kali									
	Sosialisasi Penegakan Peraturan Daerah dan Peraturan Bupati/Walikota	Kota Pekalongan	Jumlah kegiatan razia pengumpulan informasi hasil tembakau yang tidak dilekati pita cukai di peredaran atau tempat penjualan eceran	48	Razia	117.350.000	-	-	0	-	-	0	-117.350.000	0		
	03. Penanganan atas Pelanggaran Peraturan Daerah dan Peraturan Bupati/Wali Kota	Kota Pekalongan	1. Jumlah Operasi Pekat, Reklame dan PGOT yang dilaksanakan 2. Jumlah kegiatan intelejen yang dilaksanakan 3. Jumlah anggota Satpol PP yang mengikuti diksar 4. Jumlah penindakan yustisial/non yustisial yang dilaksanakan 5. Jumlah kegiatan pembinaan dan rakor sekretariat PPNS yang dilaksanakan 6. Jumlah papan pengumuman yang diadakan	192 kali 72 kali 11 orang 48 kali 4 kali 4 buah		3.841.000.000	1. Jumlah anggota Satpol PP yang mengikuti diksar 2. Jumlah Operasi Pekat, Reklame dan PGOT yang dilaksanakan 3. Jumlah papan pengumuman yang diadakan 4. Jumlah penindakan yustisial/non yustisial yang dilaksanakan 5. Jumlah Sosialisasi Perda dan Perkada yang dilaksanakan 6. Jumlah operasi penegakan Perda dan Perkada yang dilaksanakan 7. Jumlah pelaksanaan kegiatan penerapan SIM Penegakan Perda	10 orang 192 kali 0 buah 0 kali 0 kali 24 kali 5 kali	3.968.394.000	1. Jumlah anggota Satpol PP yang mengikuti diksar 2. Jumlah Operasi Pekat, Reklame dan PGOT yang dilaksanakan 3. Jumlah papan pengumuman yang diadakan 4. Jumlah penindakan yustisial/non yustisial yang dilaksanakan 5. Jumlah Sosialisasi Perda dan Perkada yang dilaksanakan 6. Jumlah operasi penegakan Perda dan Perkada yang dilaksanakan 7. Jumlah pelaksanaan kegiatan penerapan SIM Penegakan Perda 8. Jumlah kegiatan operasi yustisi/PPKM	25 orang 0 kali 0 buah 0 kali 4 kali 24 kali 5 kali 3 kali	3.987.658.000	146.658.000	19.264.000		
	203. Pembinaan Penyidik Pegawai Negeri Sipil (PPNS) Kabupaten/Kota	Kota Pekalongan	-	-	-	0	Persentase ketercapaian pelaksanaan kegiatan Pembinaan Penyidik Pegawai Negeri Sipil (PPNS) Kabupaten/Kota	100 persen	21.500.000	Persentase ketercapaian pelaksanaan kegiatan Pembinaan Penyidik Pegawai Negeri Sipil (PPNS) Kabupaten/Kota	100 persen	20.590.000	20.590.000	-910.000		
	01. Pengembangan Kapasitas dan Karier PPNS	Kota Pekalongan	-	-	-	0	1. Jumlah kegiatan pembinaan dan rakor sekretariat PPNS yang dilaksanakan 2. Jumlah Rakor PPNS yang dilaksanakan	12 kali 4 kali	21.500.000	1. Jumlah kegiatan pembinaan dan rakor sekretariat PPNS yang dilaksanakan 2. Jumlah Rakor PPNS yang dilaksanakan	12 kali 0 kali	20.590.000	20.590.000	-910.000		
	PROGRAM PENANGGULANGAN KEBAKARAN	Kota Pekalongan	Persentase Penanganan Kedaruratan Sipil Non Kebakaran	100	persen	968.682.000	-	-	0	-	-	0	-968.682.000	0		
	Pencegahan, Pengendalian, Pemadaman, Penyelamatan, dan Penanganan Bahan Berbahaya dan Beracun Kebakaran dalam Daerah Kabupaten/Kota	Kota Pekalongan	Persentase Penanganan Kedaruratan Sipil Non Kebakaran	100	persen	968.682.000	-	-	0	-	-	0	-968.682.000	0		
	Pemadaman dan Pengendalian Kebakaran dalam Daerah Kabupaten/Kota	Kota Pekalongan	1. Jumlah aduan pelayanan penanggulangan bahaya kebakaran yang tertangani 2. Jumlah Kegiatan Insidental Damkar dan Inspeksi ke OPD/Perusahaan yang dilaksanakan	25 56 2	kejadian kegiatan orang/bulan	968.682.000	-	-	0	-	-	0	-968.682.000	0		

KODE	NAMA OPD / PROGRAM / KEGIATAN / SUB KEGIATAN	LOKASI	PENETAPAN RKPD				APBD				PERUBAHAN RKPD				PAGU BERTAMBAH/ BERKURANG (Rp.)	
			URAIAN INDIKATOR	TARGET	SATUAN	JUMLAH (Rp.)	URAIAN INDIKATOR	TARGET	SATUAN	JUMLAH (Rp.)	URAIAN INDIKATOR	TARGET	SATUAN	JUMLAH (Rp.)	TERHADAP RKPD	TERHADAP APBD
			3. Jumlah jasa tenaga kontrak Perangkat Daerah berdasarkan SK Walikota													
	04. PROGRAM PENCEGAHAN, PENANGGULANGAN, PENYELAMATAN KEBAKARAN DAN PENYELAMATAN NON KEBAKARAN	Kota Pekalongan	-	-	-	0	-	-	868.682.000	-	-	-	865.702.000	865.702.000	-2.980.000	
	201. Pencegahan, Pengendalian, Pemadaman, Penyelamatan, dan Penanganan Bahan Berbahaya dan Beracun Kebakaran dalam Daerah Kabupaten/Kota	Kota Pekalongan	-	-	-	0	Persentase penanganan aduan kebakaran dan kedaruratan sipil non kebakaran	100 persen	868.682.000	Persentase penanganan aduan kebakaran dan kedaruratan sipil non kebakaran	100 persen		865.702.000	865.702.000	-2.980.000	
	01. Pencegahan Kebakaran dalam Daerah Kabupaten/Kota	Kota Pekalongan	-	-	-	0	1. Jumlah Kegiatan Insidental Damkar dan Inspeksi ke OPD/Perusahaan yang dilaksanakan 2. Jumlah kegiatan latihan pemadaman kebakaran, Sosialisasi Pencegahan dan Penanganan Bahaya Kebakaran, dan Inspeksi Alat Proteksi Kebakaran yang dilaksanakan 3. Jumlah APAR (Alat Pemadam Api Ringan) yang diadakan	0 kegiatan 31 kali 5 buah	74.336.000	1. Jumlah Kegiatan Insidental Damkar dan Inspeksi ke OPD/Perusahaan yang dilaksanakan 2. Jumlah kegiatan latihan pemadaman kebakaran, Sosialisasi Pencegahan dan Penanganan Bahaya Kebakaran, dan Inspeksi Alat Proteksi Kebakaran yang dilaksanakan 3. Jumlah APAR (Alat Pemadam Api Ringan) yang diadakan 4. Jumlah kegiatan Sosialisasi Pencegahan dan Penanganan Bahaya Kebakaran yang dilaksanakan 5. Jumlah kegiatan pelatihan pemadam kebakaran yang dilaksanakan 6. Jumlah kegiatan inspeksi alat kebakaran ke OPD/Perusahaan	0 kegiatan 0 kali 0 buah 2 kali 5 kali 24 kali		71.356.000	71.356.000	-2.980.000	
	02. Pemadaman dan Pengendalian Kebakaran dalam Daerah Kabupaten/Kota	Kota Pekalongan	-	-	-	0	1. Jumlah aduan pelayanan penanggulangan bahaya kebakaran yang ditangani 2. Jumlah aduan pelayanan penanggulangan bahaya kebakaran dan non kebakaran yang ditangani 3. Jumlah peralatan pemadam kebakaran yang diadakan 4. Jumlah jasa tenaga kontrak Perangkat Daerah berdasarkan SK Walikota	0 kejadian 50 kejadian 4 jenis 2 orang/bulan	794.346.000	1. Jumlah aduan pelayanan penanggulangan bahaya kebakaran yang ditangani 2. Jumlah aduan pelayanan penanggulangan bahaya kebakaran dan non kebakaran yang ditangani 3. Jumlah peralatan pemadam kebakaran yang diadakan 4. Jumlah jasa tenaga kontrak Perangkat Daerah berdasarkan SK Walikota	0 kejadian 50 kejadian 24 buah 2 orang/bulan		794.346.000	794.346.000	0	
	PROGRAM PENUNJANG URUSAN PEMERINTAHAN DAERAH	Kota Pekalongan	1. Persentase pelaksanaan surat menyurat, sumber daya air dan listrik, ATK, cetak dan penggandaan makan minum, rapat koordinasi dan konsultasi, pemeliharaan gedung/kantor, kendaraan dinas operasional, pengadaan dan pemeliharaan peralatan kantor dan rumah tangga 2. Persentase ketersediaan laporan capaian kinerja 3. Persentase capaian aparatur berkompeten	100 persen 100 persen	100 persen	5.517.402.000	-	-	0	-	-	-	0	-5.517.402.000	0	

KODE	NAMA OPD / PROGRAM / KEGIATAN / SUB KEGIATAN	LOKASI	PENETAPAN RKPD				APBD				PERUBAHAN RKPD				PAGU BERTAMBAH/ BERKURANG (Rp.)	
			URAIAN INDIKATOR	TARGET	SATUAN	JUMLAH (Rp.)	URAIAN INDIKATOR	TARGET	SATUAN	JUMLAH (Rp.)	URAIAN INDIKATOR	TARGET	SATUAN	JUMLAH (Rp.)	TERHADAP RKPD	TERHADAP APBD
	Perencanaan dan Evaluasi Kinerja Perangkat Daerah	Kota Pekalongan	Persentase ketercapaian perencanaan dan evaluasi kinerja perangkat daerah	100	persen	40.300.000	-	-	-	0	-	-	-	0	-40.300.000	0
	Penyusunan Renstra dan Renja Perangkat Daerah	Kota Pekalongan	1. Jumlah dokumen Renstra Perangkat Daerah yang disusun 2. Jumlah dokumen Renja yang disusun	1	dokumen	10.750.000	-	-	-	0	-	-	-	0	-10.750.000	0
	Penyusunan Dokumen Evaluasi Daerah Perangkat	Kota Pekalongan	Jumlah dokumen evaluasi Renja yang disusun	4	dokumen	2.750.000	-	-	-	0	-	-	-	0	-2.750.000	0
	Evaluasi Kinerja Perangkat Daerah	Kota Pekalongan	1. Jumlah dokumen SPIP (1 dokumen Rencana Tindak Pengendalian (RTP), 4 laporan pemantauan RTP) yang disusun 2. Jumlah dokumen SAKIP yang disusun (Penetapan dan Perubahan)	5	dokumen	26.800.000	-	-	-	0	-	-	-	0	-26.800.000	0
	Administrasi Keuangan	Kota Pekalongan	Persentase ketercapaian administrasi keuangan perangkat daerah	100	persen	4.558.349.000	-	-	-	0	-	-	-	0	-4.558.349.000	0
	Penyediaan Gaji dan Tunjangan ASN	Kota Pekalongan	Jumlah bulan penyediaan gaji dan tunjangan ASN	12	bulan	4.556.149.000	-	-	-	0	-	-	-	0	-4.556.149.000	0
	Penyusunan Laporan Keuangan Akhir Tahun	Kota Pekalongan	Jumlah Laporan Keuangan SKPD yang disusun	1	dokumen	2.200.000	-	-	-	0	-	-	-	0	-2.200.000	0
	Administrasi Umum	Kota Pekalongan	Persentase ketercapaian administrasi umum perangkat daerah	100	persen	906.503.000	-	-	-	0	-	-	-	0	-906.503.000	0
	Penyediaan Jasa Surat Menyurat	Kota Pekalongan	Jumlah bulan penyediaan jasa surat menyurat	12	Bulan	2.000.000	-	-	-	0	-	-	-	0	-2.000.000	0
	Penyediaan Jasa Komunikasi, Sumber Daya Air dan Listrik	Kota Pekalongan	Jumlah bulan penyediaan jasa komunikasi, sumber daya air dan listrik	12	Bulan	138.500.000	-	-	-	0	-	-	-	0	-138.500.000	0
	Penyediaan Jasa Administrasi Keuangan	Kota Pekalongan	Jumlah bulan penyediaan jasa administrasi keuangan	12	Bulan	51.600.000	-	-	-	0	-	-	-	0	-51.600.000	0
	Penyediaan Alat Tulis Kantor	Kota Pekalongan	Jumlah bulan penyediaan alat tulis kantor dan benda pos	12	Bulan	17.500.000	-	-	-	0	-	-	-	0	-17.500.000	0
	Penyediaan Barang Cetak dan Penggandaan	Kota Pekalongan	Jumlah bulan penyediaan barang cetakan dan penggandaan	12	Bulan	7.500.000	-	-	-	0	-	-	-	0	-7.500.000	0
	Penyediaan Komponen Instalasi Listrik/Penerangan Bangunan Kantor	Kota Pekalongan	Jumlah bulan penyediaan komponen instalasi listrik/penerangan bangunan kantor	12	Bulan	7.500.000	-	-	-	0	-	-	-	0	-7.500.000	0
	Penyediaan Peralatan Rumah Tangga	Kota Pekalongan	Jumlah bulan penyediaan peralatan Rumah Tangga	12	Bulan	10.000.000	-	-	-	0	-	-	-	0	-10.000.000	0
	Penyediaan Bahan Bacaan dan Peraturan Perundang-Undangan	Kota Pekalongan	Jumlah bulan penyediaan surat kabar/majalah dan peraturan perundang-undangan	12	Bulan	2.500.000	-	-	-	0	-	-	-	0	-2.500.000	0
	Penyediaan Makanan dan Minuman	Kota Pekalongan	Jumlah bulan penyediaan makanan dan minuman	12	Bulan	97.000.000	-	-	-	0	-	-	-	0	-97.000.000	0
	Rapat-Rapat Koordinasi dan Konsultasi ke Luar Daerah	Kota Pekalongan	Jumlah fasilitasi rapat konsultasi dan koordinasi ke luar daerah	60	orang/kali	65.000.000	-	-	-	0	-	-	-	0	-65.000.000	0

KODE	NAMA OPD / PROGRAM / KEGIATAN / SUB KEGIATAN	LOKASI	PENETAPAN RKPD			APBD				PERUBAHAN RKPD				PAGU BERTAMBAH/ BERKURANG (Rp.)			
			URAIAN INDIKATOR	TARGET	SATUAN	JUMLAH (Rp.)	URAIAN INDIKATOR	TARGET	SATUAN	JUMLAH (Rp.)	URAIAN INDIKATOR	TARGET	SATUAN	JUMLAH (Rp.)	TERHADAP RPKD	TERHADAP APBD	
	Pengadaan Peralatan Gedung Kantor	Kota Pekalongan	Jumlah pengadaan peralatan dan perlengkapan gedung kantor yang diadakan	8	unit	72.000.000	-	-	-	0	-	-	-	0	-72.000.000	0	
	Pemeliharaan Rutin/Berkala Gedung Kantor	Kota Pekalongan	Jumlah gedung kantor yang terpelihara secara rutin/berkala	2	Unit	90.000.000	-	-	-	0	-	-	-	0	-90.000.000	0	
	Pemeliharaan Rutin/Berkala Kendaraan Dinas/Operasional	Kota Pekalongan	Jumlah kendaraan dinas/operasional yang terpelihara secara rutin/berkala	30	Unit	325.403.000	-	-	-	0	-	-	-	0	-325.403.000	0	
	Pemeliharaan Rutin/Berkala Peralatan Gedung Kantor	Kota Pekalongan	Jumlah bulan pemeliharaan secara rutin/berkala peralatan dan perlengkapan gedung kantor	12	Bulan	20.000.000	-	-	-	0	-	-	-	0	-20.000.000	0	
	Peningkatan Disiplin dan Kapasitas Sumber Daya Aparatur	Kota Pekalongan	Persentase ketercapaian administrasi kepegawaian perangkat daerah	100	persen	12.250.000	-	-	-	0	-	-	-	0	-12.250.000	0	
	Pengadaan Pakaian Khusus Hari-hari Tertentu	Kota Pekalongan	Jumlah keikutsertaan dalam Hari Jadi, Pameran Harteknas dan Pekan Batik	3	Event	12.250.000	-	-	-	0	-	-	-	0	-12.250.000	0	
	01. PROGRAM PENUNJANG URUSAN PEMERINTAHAN DAERAH KABUPATEN/KOTA	Kota Pekalongan	-	-	-	0	1. Persentase pelaksanaan surat menyurat, sumber daya air dan listrik, ATK, cetak dan penggandaan makan minum, rapat koordinasi dan konsultasi, pemeliharaan gedung/kantor, kendaraan dinas operasional, pengadaan dan pemeliharaan peralatan kantor dan rumah tangga	100	persen	5.726.290.000	100	persen	5.225.404.000	100	persen	5.225.404.000	-500.886.000
	201. Perencanaan, Penganggaran, dan Evaluasi Kinerja Perangkat Daerah	Kota Pekalongan	-	-	-	0	Persentase ketercapaian perencanaan, penganggaran, dan evaluasi kinerja perangkat daerah	100	persen	40.850.000	100	persen	42.825.000	100	persen	42.825.000	1.975.000
	01. Penyusunan Dokumen Perencanaan Perangkat Daerah	Kota Pekalongan	-	-	-	0	1. Jumlah dokumen Renja dan Perubahan Renja yang disusun 2. Jumlah dokumen renstra perangkat daerah yang disusun	2	dokumen	10.750.000	1	dokumen	15.250.000	2	dokumen	15.250.000	4.500.000
	02. Koordinasi dan Penyusunan Dokumen RKA-SKPD	Kota Pekalongan	-	-	-	0	Jumlah dokumen RKA, Perubahan RKA, DPA dan Perubahan DPA yang disusun	4	dokumen	1.650.000	4	dokumen	1.650.000	4	dokumen	1.650.000	0
	07. Evaluasi Kinerja Perangkat Daerah	Kota Pekalongan	-	-	-	0	1. Jumlah dokumen SPIP (1 dok Rencana Tindak Pengendalian (RTP), 4 laporan pemantauan RTP) yang disusun 2. Jumlah bulan Monitoring dan Evaluasi Perangkat Daerah 3. Jumlah dokumen evaluasi Renja yang disusun 4. Jumlah dokumen saki yang disusun (Penetapan dan Perubahan)	5	dokumen	28.450.000	12	bulan	25.925.000	5	dokumen	25.925.000	-2.525.000

KODE	NAMA OPD / PROGRAM / KEGIATAN / SUB KEGIATAN	LOKASI	PENETAPAN RKPD				APBD				PERUBAHAN RKPD				PAGU BERTAMBAH/ BERKURANG (Rp.)	
			URAIAN INDIKATOR	TARGET	SATUAN	JUMLAH (Rp.)	URAIAN INDIKATOR	TARGET	SATUAN	JUMLAH (Rp.)	URAIAN INDIKATOR	TARGET	SATUAN	JUMLAH (Rp.)	TERHADAP RKPD	TERHADAP APBD
	202. Administrasi Keuangan Perangkat Daerah	Kota Pekalongan	-	-	-	0	Persentase ketercapaian administrasi keuangan perangkat daerah	100	persen	4.609.399.000	Persentase ketercapaian administrasi keuangan perangkat daerah	100	persen	4.122.601.000	4.122.601.000	-486.798.000
	01. Penyediaan Gaji dan Tunjangan ASN	Kota Pekalongan	-	-	-	0	Jumlah bulan penyediaan gaji dan tunjangan ASN	12	bulan	4.556.149.000	Jumlah bulan penyediaan gaji dan tunjangan ASN	12	bulan	4.069.351.000	4.069.351.000	-486.798.000
	03. Pelaksanaan Penatausahaan dan Pengujian/Verifikasi Keuangan SKPD	Kota Pekalongan	-	-	-	0	Jumlah bulan penyediaan jasa administrasi keuangan	12	bulan	51.600.000	Jumlah bulan penyediaan jasa administrasi keuangan	12	bulan	51.600.000	51.600.000	0
	05. Koordinasi dan Penyusunan Laporan Keuangan Akhir Tahun SKPD	Kota Pekalongan	-	-	-	0	Jumlah Laporan Keuangan SKPD yang disusun	1	dokumen	1.650.000	Jumlah Laporan Keuangan SKPD yang disusun	1	dokumen	1.650.000	1.650.000	0
	205. Administrasi Kepegawaian Perangkat Daerah	Kota Pekalongan	-	-	-	0	Persentase ketercapaian administrasi kepegawaian perangkat daerah	100	persen	9.500.000	Persentase ketercapaian administrasi kepegawaian perangkat daerah	100	persen	36.500.000	36.500.000	27.000.000
	02. Pengadaan Pakaian Dinas Beserta Atribut Kelengkapannya	Kota Pekalongan	-	-	-	0	Jumlah keikutsertaan dalam Hari Jadi dan Pekan Batik	2	kali	9.500.000	Jumlah keikutsertaan dalam Hari Jadi dan Pekan Batik	0	kali	36.500.000	36.500.000	27.000.000
	206. Administrasi Umum Perangkat Daerah	Kota Pekalongan	-	-	-	0	Persentase ketercapaian administrasi umum perangkat daerah	100	persen	320.138.000	Persentase ketercapaian administrasi umum perangkat daerah	100	persen	277.075.000	277.075.000	-43.063.000
	01. Penyediaan Komponen Instalasi Listrik/Penerangan Bangunan Kantor	Kota Pekalongan	-	-	-	0	Jumlah bulan penyediaan komponen instalasi listrik/penerangan bangunan kantor	12	bulan	7.500.000	Jumlah bulan penyediaan komponen instalasi listrik/penerangan bangunan kantor	12	bulan	7.500.000	7.500.000	0
	02. Penyediaan Peralatan dan Perlengkapan Kantor	Kota Pekalongan	-	-	-	0	1. Jumlah bulan penyediaan alat tulis kantor dan benda pos 2. Jumlah peralatan dan perlengkapan gedung kantor yang diadakan	12 26	bulan unit	130.638.000	1. Jumlah bulan penyediaan alat tulis kantor dan benda pos 2. Jumlah peralatan dan perlengkapan gedung kantor yang diadakan	12 27	bulan unit	117.575.000	117.575.000	-13.063.000
	03. Penyediaan Peralatan Rumah Tangga	Kota Pekalongan	-	-	-	0	Jumlah bulan penyediaan peralatan rumah tangga	12	bulan	10.000.000	Jumlah bulan penyediaan peralatan rumah tangga	12	bulan	7.500.000	7.500.000	-2.500.000
	04. Penyediaan Bahan Logistik Kantor	Kota Pekalongan	-	-	-	0	Jumlah bulan penyediaan makanan dan minuman	11	bulan	97.000.000	Jumlah bulan penyediaan makanan dan minuman	11	bulan	97.000.000	97.000.000	0
	05. Penyediaan Barang Cetak dan Penggandaan	Kota Pekalongan	-	-	-	0	Jumlah bulan penyediaan barang cetakan dan penggandaan	12	bulan	7.500.000	Jumlah bulan penyediaan barang cetakan dan penggandaan	12	bulan	6.000.000	6.000.000	-1.500.000
	06. Penyediaan Bahan Bacaan dan Peraturan Perundang-undangan	Kota Pekalongan	-	-	-	0	Jumlah bulan penyediaan surat kabar/majalah dan peraturan perundang-undangan	12	bulan	2.500.000	Jumlah bulan penyediaan surat kabar/majalah dan peraturan perundang-undangan	12	bulan	2.500.000	2.500.000	0
	09. Penyelenggaraan Rapat Koordinasi dan Konsultasi SKPD	Kota Pekalongan	-	-	-	0	Jumlah fasilitasi rapat konsultasi dan koordinasi luar daerah	100	orang/kali	65.000.000	Jumlah fasilitasi rapat konsultasi dan koordinasi luar daerah	50	orang/kali	39.000.000	39.000.000	-26.000.000
	208. Penyediaan Jasa Penunjang Urusan Pemerintahan Daerah	Kota Pekalongan	-	-	-	0	Persentase ketercapaian penyediaan jasa penunjang urusan pemerintahan daerah	100	persen	140.500.000	Persentase ketercapaian Penyediaan Jasa Penunjang Urusan Pemerintahan Daerah	100	persen	140.500.000	140.500.000	0
	01. Penyediaan Jasa Surat Menyurat	Kota Pekalongan	-	-	-	0	Jumlah bulan penyediaan jasa surat menyurat	12	bulan	2.000.000	Jumlah bulan penyediaan jasa surat menyurat	12	bulan	2.000.000	2.000.000	0
	02. Penyediaan Jasa Komunikasi, Sumber Daya Air dan Listrik	Kota Pekalongan	-	-	-	0	Jumlah bulan penyediaan jasa komunikasi, sumber daya air dan listrik	12	bulan	138.500.000	Jumlah bulan penyediaan jasa komunikasi, sumber daya air dan listrik	12	bulan	138.500.000	138.500.000	0

KODE	NAMA OPD / PROGRAM / KEGIATAN / SUB KEGIATAN	LOKASI	PENETAPAN RKPD				APBD				PERUBAHAN RKPD				PAGU BERTAMBAH/ BERKURANG (Rp.)	
			URAIAN INDIKATOR	TARGET	SATUAN	JUMLAH (Rp.)	URAIAN INDIKATOR	TARGET	SATUAN	JUMLAH (Rp.)	URAIAN INDIKATOR	TARGET	SATUAN	JUMLAH (Rp.)	TERHADAP RKPD	TERHADAP APBD
	209. Pemeliharaan Barang Milik Daerah Penunjang Urusan Pemerintahan Daerah	Kota Pekalongan	-	-	-	0	Persentase ketercapaian pemeliharaan barang milik daerah penunjang urusan pemerintahan daerah	100	persen	605.903.000	Persentase ketercapaian Pemeliharaan Barang Milik Daerah Penunjang Urusan Pemerintahan Daerah	100	persen	605.903.000	605.903.000	0
	01. Penyediaan Jasa Pemeliharaan, Biaya Pemeliharaan dan Pajak Kendaraan Perorangan Dinas atau Kendaraan Dinas Jabatan	Kota Pekalongan	-	-	-	0	Jumlah kendaraan dinas/operasional yang terpelihara secara rutin/berkala	28	unit	325.403.000	Jumlah kendaraan dinas/operasional yang terpelihara secara rutin/berkala	29	unit	325.403.000	325.403.000	0
	09. Pemeliharaan/Rehabilitasi Gedung Kantor dan Bangunan Lainnya	Kota Pekalongan	-	-	-	0	Jumlah gedung kantor yang terpelihara secara rutin/berkala	2	unit	260.500.000	Jumlah gedung kantor yang terpelihara secara rutin/berkala	2	unit	260.500.000	260.500.000	0
	10. Pemeliharaan/Rehabilitasi Sarana dan Prasarana Gedung Kantor atau Bangunan Lainnya	Kota Pekalongan	-	-	-	0	Jumlah bulan pemeliharaan secara rutin/berkala peralatan dan perlengkapan gedung kantor	12	bulan	20.000.000	Jumlah bulan pemeliharaan secara rutin/berkala peralatan dan perlengkapan gedung kantor	12	bulan	20.000.000	20.000.000	0
1.05.0.00.0.0.04.00	Badan Penanggulangan Bencana Daerah					3.096.619.000				3.033.869.000				2.825.523.000	-271.096.000	-208.346.000
	03. PROGRAM PENANGGULANGAN BENCANA	Kota Pekalongan	persentase korban bencana alam yang ditangani	100	persen	1.274.597.000	persentase korban bencana alam yang ditangani	100	persen	1.214.597.000	persentase korban bencana alam yang ditangani	100	persen	1.198.542.000	-76.055.000	-16.055.000
	201. Pelayanan Informasi Rawan Bencana Kabupaten/Kota	Kota Pekalongan	persentase korban bencana alam yang ditangani	100	persen	72.500.000	persentase korban bencana alam yang ditangani	100	persen	72.500.000	Persentase kegiatan Pelayanan Informasi Rawan Bencana Kabupaten/Kota dilaksanakan	100	persen	69.965.000	-2.535.000	-2.535.000
	02. Sosialisasi, Komunikasi, Informasi dan Edukasi (KIE) Rawan Bencana Kabupaten/Kota (Per Jenis Bencana)	Kota Pekalongan	1. Jumlah jenis media informasi tentang bencana (leaflet, spanduk, dan pos) 2. Jumlah kegiatan sosialisasi penanggulangan bencana yang dilaksanakan 3. Jumlah kegiatan apel siaga yang difasilitasi	3 2 1	jenis kali kali	72.500.000	1. Jumlah jenis media informasi tentang bencana (leaflet, spanduk, dan pos) 2. Jumlah kegiatan apel siaga yang difasilitasi 3. Jumlah kegiatan sosialisasi penanggulangan bencana yang dilaksanakan	3 1 2	jenis kali kali	72.500.000	1. Jumlah jenis media informasi tentang bencana (leaflet, spanduk, dan pos) 2. Jumlah kegiatan apel siaga yang difasilitasi 3. Jumlah kegiatan sosialisasi penanggulangan bencana yang dilaksanakan	3 1 2	jenis kali kali	69.965.000	-2.535.000	-2.535.000
	202. Pelayanan Pencegahan dan Kesiapsiagaan Terhadap Bencana	Kota Pekalongan	persentase korban bencana alam yang ditangani	100	persen	137.400.000	persentase korban bencana alam yang ditangani	100	persen	137.400.000	Persentase kegiatan Pelayanan Pencegahan dan Kesiapsiagaan Terhadap Bencana dilaksanakan	100	persen	126.380.000	-11.020.000	-11.020.000
	02. Pelatihan Pencegahan dan Mitigasi Bencana Kabupaten/Kota	Kota Pekalongan	1. jumlah personil/ relawan/ pokmas/ pelajar yang mendapatkan keterampilan pencegahan dan Penanggulangan bencana	200	orang	62.400.000	Jumlah personil/ relawan/ pokmas/ pelajar yang mendapatkan keterampilan pencegahan dan Penanggulangan bencana	200	orang	62.400.000	Jumlah personil/ relawan/ pokmas/ pelajar yang mendapatkan keterampilan pencegahan dan Penanggulangan bencana	200	orang	61.380.000	-1.020.000	-1.020.000
	03. Pengendalian Operasi dan Penyediaan Sarana Prasarana Kesiapsiagaan Terhadap Bencana Kabupaten/Kota	Kota Pekalongan	1. jumlah dokumen penanggulangan bencana yang disusun	1	dokumen	25.000.000	jumlah dokumen penanggulangan bencana yang disusun	1	dokumen	25.000.000	jumlah dokumen penanggulangan bencana yang disusun	0	dokumen	0	-25.000.000	-25.000.000

KODE	NAMA OPD / PROGRAM / KEGIATAN / SUB KEGIATAN	LOKASI	PENETAPAN RKPD				APBD				PERUBAHAN RKPD				PAGU BERTAMBAH/ BERKURANG (Rp.)	
			URAIAN INDIKATOR	TARGET	SATUAN	JUMLAH (Rp.)	URAIAN INDIKATOR	TARGET	SATUAN	JUMLAH (Rp.)	URAIAN INDIKATOR	TARGET	SATUAN	JUMLAH (Rp.)	TERHADAP RKPD	TERHADAP APBD
	04. Penyediaan Peralatan Perlindungan dan Kesiapsiagaan terhadap Bencana	Kota Pekalongan	1, jumlah peralatan dan perlengkapan Kebencanaan yang diadakan	12	unit	50.000.000	jumlah peralatan dan perlengkapan Kebencanaan yang diadakan	12	unit	50.000.000	jumlah peralatan dan perlengkapan Kebencanaan yang diadakan	11	unit	65.000.000	15.000.000	15.000.000
	203. Pelayanan Penyelamatan dan Evakuasi Korban Bencana	Kota Pekalongan	persentase korban bencana alam yang ditangani	100	persen	964.697.000	persentase korban bencana alam yang ditangani	100	persen	949.697.000	Persentase kegiatan Pelayanan Penyelamatan dan Evakuasi Korban Bencana yang dilaksanakan	100	persen	947.197.000	-17.500.000	-2.500.000
	02. Respon Cepat Darurat Bencana Kabupaten/Kota	Kota Pekalongan	1, Jumlah bulan penanggulangan bencana yang difasilitasi	12	bulan	855.097.000	Jumlah bulan penanggulangan bencana yang difasilitasi	12	bulan	855.097.000	Jumlah bulan penanggulangan bencana yang difasilitasi	12	bulan	852.597.000	-2.500.000	-2.500.000
	Pencarian, Pertolongan dan Evakuasi Korban Bencana Kabupaten/Kota	Kota Pekalongan	-	-	-	15.000.000	-	-	-	0	-	-	-	0	-15.000.000	0
	04. Penyediaan Logistik Penyelamatan dan Evakuasi Korban Bencana Kabupaten/Kota	Kota Pekalongan	1, jumlah kejadian bencana alam yang difasilitasi bantuan 2, jumlah bulan ketersediaan logistik	5 12	kejadian bulan	94.600.000	1, jumlah bulan ketersediaan logistik 2, jumlah kejadian bencana alam yang difasilitasi bantuan	12 5	bulan kejadian	94.600.000	1, jumlah bulan ketersediaan logistik 2, jumlah kejadian bencana alam yang difasilitasi bantuan	12 5	bulan kejadian	94.600.000	0	0
	204. Penataan Sistem Dasar Penanggulangan Bencana	Kota Pekalongan	persentase korban bencana alam yang ditangani	100	persen	100.000.000	persentase korban bencana alam yang ditangani	100	persen	55.000.000	Persentase kegiatan Penataan Sistem Dasar Penanggulangan Bencana dilaksanakan	100	persen	55.000.000	-45.000.000	0
	02. Penguatan Kelembagaan Bencana Kabupaten/Kota	Kota Pekalongan	-	-	-	100.000.000	Jumlah lembaga kebencanaan yang difasilitasi	1	lembaga	55.000.000	Jumlah lembaga kebencanaan yang difasilitasi	2	lembaga	55.000.000	-45.000.000	0
	PROGRAM PENUNJANG URUSAN PEMERINTAHAN DAERAH	Kota Pekalongan	1. Persentase pelaksanaan surat menyurat, sumber daya air dan listrik, ATK, cetak dan penggandaan makan minum, rapat koordinasi dan konsultasi, pemeliharaan gedung/kantor, kendaraan dinas operasional, pengadaan dan pemeliharaan peralatan kantor dan rumah tangga 2. Persentase ketersediaan laporan capaian kinerja 3. Persentase capaian aparatur berkompeten	100 100 100	persen persen persen	1.822.022.000	-	-	-	0	-	-	-	0	-1.822.022.000	0
	Perencanaan dan Evaluasi Kinerja Perangkat Daerah	Kota Pekalongan	Persentase ketercapaian perencanaan dan evaluasi kinerja perangkat daerah	100	persen	27.000.000	-	-	-	0	-	-	-	0	-27.000.000	0
	Penyusunan Renstra dan Renja Perangkat Daerah	Kota Pekalongan	1, Jumlah dokumen Renstra Perangkat Daerah yang disusun 2. Jumlah dokumen Renja yang disusun	2 4	dokumen dokumen	10.500.000	-	-	-	0	-	-	-	0	-10.500.000	0
	Penyusunan Dokumen Evaluasi Daerah Perangkat	Kota Pekalongan	1. Jumlah dokumen evaluasi Renja yang disusun	4	dokumen	2.500.000	-	-	-	0	-	-	-	0	-2.500.000	0
	Evaluasi Kinerja Perangkat Daerah	Kota Pekalongan	1. Jumlah dokumen SAKIP yang disusun (Penetapan dan Perubahan) 2. Jumlah bulan pelaksanaan monitoring dan evaluasi Perangkat Daerah 3. Jumlah dokumen SPIP (1 dok Rencana Tindak Pengendalian (RTP),	12 5 1	bulan dokumen dokumen	14.000.000	-	-	-	0	-	-	-	0	-14.000.000	0

KODE	NAMA OPD / PROGRAM / KEGIATAN / SUB KEGIATAN	LOKASI	PENETAPAN RKPD				APBD				PERUBAHAN RKPD				PAGU BERTAMBAH/ BERKURANG (Rp.)	
			URAIAN INDIKATOR	TARGET	SATUAN	JUMLAH (Rp.)	URAIAN INDIKATOR	TARGET	SATUAN	JUMLAH (Rp.)	URAIAN INDIKATOR	TARGET	SATUAN	JUMLAH (Rp.)	TERHADAP RKPD	TERHADAP APBD
			4 Laporan Pemantauan RTP) yang disusun													
	Administrasi Keuangan	Kota Pekalongan	Persentase ketercapaian administrasi keuangan perangkat daerah	100	persen	1.364.363.000	-	-	-	0	-	-	-	0	-1.364.363.000	0
	Penyediaan Gaji dan Tunjangan ASN	Kota Pekalongan	Jumlah bulan penyediaan gaji dan tunjangan ASN	12	bulan	1.362.363.000	-	-	-	0	-	-	-	0	-1.362.363.000	0
	Penyusunan Pelaporan Keuangan Akhir Tahun	Kota Pekalongan	Jumlah Laporan Keuangan SKPD yang disusun	1	dokumen	2.000.000	-	-	-	0	-	-	-	0	-2.000.000	0
	Administrasi Umum	Kota Pekalongan	Persentase ketercapaian administrasi umum perangkat daerah	100	persen	405.809.000	-	-	-	0	-	-	-	0	-405.809.000	0
	Penyediaan Jasa Surat Menyurat	Kota Pekalongan	Jumlah bulan penyediaan jasa surat menyurat	12	bulan	1.800.000	-	-	-	0	-	-	-	0	-1.800.000	0
	Penyediaan Jasa Komunikasi, Sumber Daya Air dan Listrik	Kota Pekalongan	Jumlah bulan penyediaan jasa komunikasi, sumber daya air dan listrik	12	bulan	30.900.000	-	-	-	0	-	-	-	0	-30.900.000	0
	Penyediaan Jasa Administrasi Keuangan	Kota Pekalongan	Jumlah bulan penyediaan jasa administrasi keuangan	12	bulan	31.550.000	-	-	-	0	-	-	-	0	-31.550.000	0
	Penyediaan Jasa Kebersihan Kantor	Kota Pekalongan	jumlah bulan penyediaan jasa kebersihan dan peralatan kebersihan kantor	12	bulan	40.100.000	-	-	-	0	-	-	-	0	-40.100.000	0
	Penyediaan Alat Tulis Kantor	Kota Pekalongan	jumlah bulan penyediaan alat tulis kantor dan benda pos	12	bulan	8.400.000	-	-	-	0	-	-	-	0	-8.400.000	0
	Penyediaan Barang Cetak dan Penggandaan	Kota Pekalongan	Jumlah bulan penyediaan barang cetakan dan penggandaan	12	bulan	9.000.000	-	-	-	0	-	-	-	0	-9.000.000	0
	Penyediaan Komponen Instalasi Listrik/Penerangan Bangunan Kantor	Kota Pekalongan	Jumlah bulan penyediaan komponen instalasi listrik/penerangan bangunan kantor	12	bulan	2.500.000	-	-	-	0	-	-	-	0	-2.500.000	0
	Penyediaan Peralatan Rumah Tangga	Kota Pekalongan	Jumlah bulan penyediaan peralatan rumah tangga	12	bulan	5.000.000	-	-	-	0	-	-	-	0	-5.000.000	0
	Penyediaan Bahan Bacaan dan Peraturan Perundang-Undangan	Kota Pekalongan	jumlah bulan penyediaan surat kabar/majalah dan peraturan perundang-undangan	12	bulan	2.500.000	-	-	-	0	-	-	-	0	-2.500.000	0
	Penyediaan Makanan dan Minuman	Kota Pekalongan	jumlah bulan penyediaan makanan dan minuman	12	bulan	29.700.000	-	-	-	0	-	-	-	0	-29.700.000	0
	Rapat-Rapat Koordinasi dan Konsultasi ke Luar Daerah	Kota Pekalongan	Jumlah fasilitasi rapat konsultasi dan koordinasi luar daerah	35	orang/kali	45.000.000	-	-	-	0	-	-	-	0	-45.000.000	0
	Pengadaan Peralatan Gedung Kantor	Kota Pekalongan	jumlah peralatan dan perlengkapan gedung kantor yang diadakan	17	unit	50.000.000	-	-	-	0	-	-	-	0	-50.000.000	0
	Pemeliharaan Rutin/Berkala Gedung Kantor	Kota Pekalongan	jumlah gedung kantor yang terpelihara secara rutin/berkala	1	unit	9.500.000	-	-	-	0	-	-	-	0	-9.500.000	0
	Pemeliharaan Rutin/Berkala Kendaraan Dinas/Operasional	Kota Pekalongan	Jumlah kendaraan dinas / operasional yang terpelihara secara rutin/berkala	12	unit	79.859.000	-	-	-	0	-	-	-	0	-79.859.000	0
	Pemeliharaan Rutin/Berkala	Kota Pekalongan	jumlah bulan pemeliharaan secara rutin/berkala peralatan dan	12	bulan	60.000.000	-	-	-	0	-	-	-	0	-60.000.000	0

KODE	NAMA OPD / PROGRAM / KEGIATAN / SUB KEGIATAN	LOKASI	PENETAPAN RKPD				APBD				PERUBAHAN RKPD				PAGU BERTAMBAH/ BERKURANG (Rp.)			
			URAIAN INDIKATOR	TARGET	SATUAN	JUMLAH (Rp.)	URAIAN INDIKATOR	TARGET	SATUAN	JUMLAH (Rp.)	URAIAN INDIKATOR	TARGET	SATUAN	JUMLAH (Rp.)	TERHADAP RKPD	TERHADAP APBD		
	Peralatan Gedung Kantor		perlengkapan gedung kantor															
	Peningkatan Disiplin dan Kapasitas Sumber Daya Aparatur	Kota Pekalongan	Persentase ketercapaian administrasi kepegawaian perangkat daerah	100	persen	24.850.000	-	-	-	0	-	-	-	0	-24.850.000	0		
	Pengadaan Pakaian Khusus Hari-hari Tertentu	Kota Pekalongan	Jumlah keikutsertaan dalam Hari Jadi, Pameran Hakteknas dan Pekan Batik	3	kali	12.250.000	-	-	-	0	-	-	-	0	-12.250.000	0		
	Pendidikan dan Pelatihan Formal	Kota Pekalongan	Jumlah pegawai yang mendapatkan pendidikan dan pelatihan formal	40	orang	12.600.000	-	-	-	0	-	-	-	0	-12.600.000	0		
	01. PROGRAM PENUNJANG URUSAN PEMERINTAHAN DAERAH KABUPATEN/KOTA	Kota Pekalongan	-	-	-	0	1. Persentase pelaksanaan surat menyurat, sumber daya air dan listrik, ATK, cetak dan penggandaan makan minum, rapat koordinasi dan konsultasi, pemeliharaan gedung/kantor, kendaraan dinas operasional, pengadaan dan pemeliharaan peralatan kantor dan rumah tangga	100	100	persen	1.819.272.000	1. Persentase pelaksanaan surat menyurat, sumber daya air dan listrik, ATK, cetak dan penggandaan makan minum, rapat koordinasi dan konsultasi, pemeliharaan gedung/kantor, kendaraan dinas operasional, pengadaan dan pemeliharaan peralatan kantor dan rumah tangga	100	100	persen	1.626.981.000	1.626.981.000	-192.291.000
	201. Perencanaan, Penganggaran, dan Evaluasi Kinerja Perangkat Daerah	Kota Pekalongan	-	-	-	0	Persentase ketercapaian perencanaan, penganggaran, dan evaluasi kinerja perangkat daerah	100	100	persen	27.500.000	Persentase Perencanaan, Penganggaran, dan Evaluasi Kinerja Perangkat Daerah tepat waktu	100	100	persen	26.680.000	26.680.000	-820.000
	01. Penyusunan Dokumen Perencanaan Perangkat Daerah	Kota Pekalongan	-	-	-	0	1. Jumlah dokumen Renja dan Perubahan Renja yang disusun 2. Jumlah dokumen renstra perangkat daerah yang disusun	2	1	dokumen dokumen	10.500.000	1. Jumlah dokumen Renja dan Perubahan Renja yang disusun 2. Jumlah dokumen renstra perangkat daerah yang disusun	2	1	dokumen dokumen	10.420.000	10.420.000	-80.000
	02. Koordinasi dan Penyusunan Dokumen RKA-SKPD	Kota Pekalongan	-	-	-	0	Jumlah dokumen RKA, Perubahan RKA, DPA dan Perubahan DPA yang disusun	4		dokumen	1.500.000	Jumlah dokumen RKA, Perubahan RKA, DPA dan Perubahan DPA yang disusun	4		dokumen	1.490.000	1.490.000	-10.000
	07. Evaluasi Kinerja Perangkat Daerah	Kota Pekalongan	-	-	-	0	1. Jumlah dokumen SPIP (1 dok Rencana Tindak Pengendalian (RTP), 4 laporan pemantauan RTP) yang disusun 2. Jumlah bulan Monitoring dan Evaluasi Perangkat Daerah 3. Jumlah dokumen evaluasi Renja yang disusun 4. Jumlah dokumen sapik yang disusun (Penetapan dan Perubahan)	5	12	dokumen bulan	15.500.000	1. Jumlah dokumen SPIP (1 dok Rencana Tindak Pengendalian (RTP), 4 laporan pemantauan RTP) yang disusun 2. Jumlah bulan Monitoring dan Evaluasi Perangkat Daerah 3. Jumlah dokumen evaluasi Renja yang disusun 4. Jumlah dokumen sapik yang disusun (Penetapan dan Perubahan)	5	12	dokumen bulan dokumen dokumen	14.770.000	14.770.000	-730.000
	202. Administrasi Keuangan Perangkat Daerah	Kota Pekalongan	-	-	-	0	Persentase ketercapaian administrasi keuangan perangkat daerah	100	100	persen	1.395.413.000	Persentase pelaksanaan Kegiatan Administrasi Keuangan Perangkat Daerah	100	100	persen	1.212.441.000	1.212.441.000	-182.972.000
	01. Penyediaan Gaji dan Tunjangan ASN	Kota Pekalongan	-	-	-	0	Jumlah bulan penyediaan gaji dan tunjangan ASN	12		bulan	1.362.363.000	Jumlah bulan penyediaan gaji dan tunjangan ASN	12		bulan	1.180.051.000	1.180.051.000	-182.312.000
	03. Pelaksanaan Penatausahaan dan Pengujian/Verifikasi Keuangan SKPD	Kota Pekalongan	-	-	-	0	Jumlah bulan penyediaan jasa administrasi keuangan	12		bulan	31.550.000	Jumlah bulan penyediaan jasa administrasi keuangan	12		bulan	30.900.000	30.900.000	-650.000

KODE	NAMA OPD / PROGRAM / KEGIATAN / SUB KEGIATAN	LOKASI	PENETAPAN RKPD				APBD				PERUBAHAN RKPD				PAGU BERTAMBAH/ BERKURANG (Rp.)	
			URAIAN INDIKATOR	TARGET	SATUAN	JUMLAH (Rp.)	URAIAN INDIKATOR	TARGET	SATUAN	JUMLAH (Rp.)	URAIAN INDIKATOR	TARGET	SATUAN	JUMLAH (Rp.)	TERHADAP RKPD	TERHADAP APBD
	05. Koordinasi dan Penyusunan Laporan Keuangan Akhir Tahun SKPD	Kota Pekalongan	-	-	-	0	Jumlah Laporan Keuangan SKPD yang disusun	1	dokumen	1.500.000	Jumlah Laporan Keuangan SKPD yang disusun	1	dokumen	1.490.000	1.490.000	-10.000
	205. Administrasi Kepegawaian Perangkat Daerah	Kota Pekalongan	-	-	-	0	Persentase ketercapaian administrasi kepegawaian perangkat daerah	100	persen	22.100.000	Persentase Peningkatan Disiplin dan Kapasitas Sumber Daya Aparatur	100	persen	16.350.000	16.350.000	-5.750.000
	02. Pengadaan Pakaian Dinas Beserta Atribut Kelengkapannya	Kota Pekalongan	-	-	-	0	Jumlah keikutsertaan dalam Hari Jadi dan Pekan Batik	2	kali	9.500.000	1. Jumlah keikutsertaan dalam Hari Jadi dan Pekan Batik 2. Jumlah Pakaian Dinas yang diadakan	0 6	kali stel	3.750.000	3.750.000	-5.750.000
	09. Pendidikan dan Pelatihan Pegawai Berdasarkan Tugas dan Fungsi	Kota Pekalongan	-	-	-	0	Jumlah pegawai yang mendapatkan pendidikan dan pelatihan formal	40	orang	12.600.000	Jumlah pegawai yang mendapatkan pendidikan dan pelatihan formal	40	orang	12.600.000	12.600.000	0
	206. Administrasi Umum Perangkat Daerah	Kota Pekalongan	-	-	-	0	Persentase ketercapaian administrasi umum perangkat daerah	100	persen	152.100.000	Persentase pelaksanaan kegiatan Administrasi Umum Perangkat Daerah	100	persen	122.026.000	122.026.000	-30.074.000
	01. Penyediaan Komponen Instalasi Listrik/Penerangan Bangunan Kantor	Kota Pekalongan	-	-	-	0	Jumlah bulan penyediaan komponen instalasi listrik/penerangan bangunan kantor	12	bulan	2.500.000	Jumlah bulan penyediaan komponen instalasi listrik/penerangan bangunan kantor	12	bulan	2.500.000	2.500.000	0
	02. Penyediaan Peralatan dan Perlengkapan Kantor	Kota Pekalongan	-	-	-	0	1. Jumlah bulan penyediaan alat tulis kantor dan benda pos 2. Jumlah peralatan dan perlengkapan gedung kantor yang diadakan	12 17	bulan unit	58.400.000	1. Jumlah bulan penyediaan alat tulis kantor dan benda pos 2. Jumlah peralatan dan perlengkapan gedung kantor yang diadakan	12 11	bulan unit	36.226.000	36.226.000	-22.174.000
	03. Penyediaan Peralatan Rumah Tangga	Kota Pekalongan	-	-	-	0	Jumlah bulan penyediaan peralatan rumah tangga	12	bulan	5.000.000	Jumlah bulan penyediaan peralatan rumah tangga	12	bulan	3.750.000	3.750.000	-1.250.000
	04. Penyediaan Bahan Logistik Kantor	Kota Pekalongan	-	-	-	0	Jumlah bulan penyediaan makanan dan minuman	11	bulan	29.700.000	Jumlah bulan penyediaan makanan dan minuman	12	bulan	36.850.000	36.850.000	7.150.000
	05. Penyediaan Barang Cetak dan Penggandaan	Kota Pekalongan	-	-	-	0	Jumlah bulan penyediaan barang cetakan dan penggandaan	12	bulan	9.000.000	Jumlah bulan penyediaan barang cetakan dan penggandaan	12	bulan	7.200.000	7.200.000	-1.800.000
	06. Penyediaan Bahan Bacaan dan Peraturan Perundang-undangan	Kota Pekalongan	-	-	-	0	Jumlah bulan penyediaan surat kabar/majalah dan peraturan perundang-undangan	12	bulan	2.500.000	Jumlah bulan penyediaan surat kabar/majalah dan peraturan perundang-undangan	12	bulan	2.500.000	2.500.000	0
	09. Penyelenggaraan Rapat Koordinasi dan Konsultasi SKPD	Kota Pekalongan	-	-	-	0	Jumlah fasilitasi rapat konsultasi dan koordinasi luar daerah	35	orang/kali	45.000.000	Jumlah fasilitasi rapat konsultasi dan koordinasi luar daerah	30	orang/kali	33.000.000	33.000.000	-12.000.000
	208. Penyediaan Jasa Penunjang Urusan Pemerintahan Daerah	Kota Pekalongan	-	-	-	0	Persentase ketercapaian penyediaan jasa penunjang urusan pemerintahan daerah	100	persen	72.800.000	Persentase pelaksanaan kegiatan Penyediaan Jasa Penunjang Urusan Pemerintahan Daerah	100	persen	96.500.000	96.500.000	23.700.000
	01. Penyediaan Jasa Surat Menyurat	Kota Pekalongan	-	-	-	0	Jumlah bulan penyediaan jasa surat menyurat	12	bulan	1.800.000	Jumlah bulan penyediaan jasa surat menyurat	12	bulan	1.800.000	1.800.000	0
	02. Penyediaan Jasa Komunikasi, Sumber Daya Air dan Listrik	Kota Pekalongan	-	-	-	0	Jumlah bulan penyediaan jasa komunikasi, sumber daya air dan listrik	12	bulan	30.900.000	Jumlah bulan penyediaan jasa komunikasi, sumber daya air dan listrik	12	bulan	54.600.000	54.600.000	23.700.000
	04. Penyediaan Jasa Pelayanan Umum Kantor	Kota Pekalongan	-	-	-	0	Jumlah bulan penyediaan jasa kebersihan dan peralatan kebersihan kantor	12	bulan	40.100.000	Jumlah bulan penyediaan jasa kebersihan dan peralatan kebersihan kantor	12	bulan	40.100.000	40.100.000	0

KODE	NAMA OPD / PROGRAM / KEGIATAN / SUB KEGIATAN	LOKASI	PENETAPAN RKPD				APBD				PERUBAHAN RKPD				PAGU BERTAMBAH/ BERKURANG (Rp.)	
			URAIAN INDIKATOR	TARGET	SATUAN	JUMLAH (Rp.)	URAIAN INDIKATOR	TARGET	SATUAN	JUMLAH (Rp.)	URAIAN INDIKATOR	TARGET	SATUAN	JUMLAH (Rp.)	TERHADAP RKPD	TERHADAP APBD
	209. Pemeliharaan Barang Milik Daerah Penunjang Urusan Pemerintahan Daerah	Kota Pekalongan	-	-	-	0	Persentase ketercapaian pemeliharaan barang milik daerah penunjang urusan pemerintahan daerah	100	persen	149.359.000	Persentase pelaksanaan kegiatan Pemeliharaan Barang Milik Daerah Penunjang Urusan Pemerintahan Daerah	100	persen	152.984.000	152.984.000	3.625.000
	01. Penyediaan Jasa Pemeliharaan, Biaya Pemeliharaan dan Pajak Kendaraan Perorangan Dinas atau Kendaraan Dinas Jabatan	Kota Pekalongan	-	-	-	0	Jumlah kendaraan dinas/operasional yang terpelihara secara rutin/berkala	12	unit	79.859.000	Jumlah kendaraan dinas/operasional yang terpelihara secara rutin/berkala	12	unit	79.859.000	79.859.000	0
	09. Pemeliharaan/Rehabilitasi Gedung Kantor dan Bangunan Lainnya	Kota Pekalongan	-	-	-	0	Jumlah gedung kantor yang terpelihara secara rutin/berkala	1	unit	9.500.000	Jumlah gedung kantor yang terpelihara secara rutin/berkala	1	unit	13.125.000	13.125.000	3.625.000
	10. Pemeliharaan/Rehabilitasi Sarana dan Prasarana Gedung Kantor atau Bangunan Lainnya	Kota Pekalongan	-	-	-	0	Jumlah bulan pemeliharaan secara rutin/berkala peralatan dan perlengkapan gedung kantor	12	bulan	60.000.000	Jumlah bulan pemeliharaan secara rutin/berkala peralatan dan perlengkapan gedung kantor	12	bulan	60.000.000	60.000.000	0
1.06.2.14.0.0.03.00	Dinas Sosial, Pengendalian Penduduk dan Keluarga Berencana					11.934.358.000				10.828.023.000				10.384.689.000	-1.549.669.000	-443.334.000
	02. PROGRAM PEMBERDAYAAN SOSIAL	Kota Pekalongan	Persentase kelembagaan kesejahteraan sosial yang aktif	66,67	persen	409.300.000	Persentase kelembagaan kesejahteraan sosial yang aktif	66,67	persen	499.300.000	Persentase kelembagaan kesejahteraan sosial yang aktif	66,67	persen	516.920.000	107.620.000	17.620.000
	201. Pemberdayaan Sosial Komunitas Adat Terpencil (KAT)	Kota Pekalongan	Persentase kelembagaan kesejahteraan sosial yang aktif	66,67	persen	150.300.000	Persentase kelembagaan kesejahteraan sosial yang aktif	66,67	persen	150.300.000	Persentase Keluarga Miskin yang diberdayakan	10	persen	150.270.000	-30.000	-30.000
	02. Peningkatan Kapasitas dan Pendampingan KAT	Kota Pekalongan	Jumlah bulan Pendampingan program KUBE	12	bulan	150.300.000	Jumlah bulan pendampingan program KUBE	12	bulan	150.300.000	Jumlah bulan pendampingan program KUBE	12	bulan	150.270.000	-30.000	-30.000
	203. Pengembangan Potensi Sumber Kesejahteraan Sosial Daerah Kabupaten/Kota	Kota Pekalongan	Persentase kelembagaan kesejahteraan sosial yang aktif	66,67	persen	259.000.000	Persentase kelembagaan kesejahteraan sosial yang aktif	66,67	persen	349.000.000	Persentase kelembagaan kesejahteraan sosial yang aktif	75	persen	366.650.000	107.650.000	17.650.000
	01. Peningkatan Kemampuan Potensi Pekerja Sosial Masyarakat Kewenangan Kabupaten/Kota	Kota Pekalongan	Jumlah bulan Fasilitasi pembinaan PSKS	12	bulan	84.000.000	Jumlah bulan Fasilitasi pembinaan PSKS	12	bulan	174.000.000	Jumlah bulan Fasilitasi pembinaan PSKS	12	bulan	171.650.000	87.650.000	-2.350.000
	02. Peningkatan Kemampuan Potensi Tenaga Kesejahteraan Sosial Kecamatan Kewenangan Kabupaten/Kota	Kota Pekalongan	jumlah bulan fasilitasi operasional TKSK	12	bulan	125.000.000	Jumlah bulan Fasilitasi operasional TKSK	12	bulan	125.000.000	Jumlah bulan Fasilitasi operasional TKSK	12	bulan	125.000.000	0	0
	04. Peningkatan Kemampuan Potensi Sumber Kesejahteraan Sosial Kelembagaan Masyarakat	Kota Pekalongan	-	-	-	50.000.000	Jumlah lembaga masyarakat yang difasilitasi hibah	1	lembaga	50.000.000	Jumlah lembaga masyarakat yang difasilitasi hibah	1	lembaga	70.000.000	20.000.000	20.000.000

KODE	NAMA OPD / PROGRAM / KEGIATAN / SUB KEGIATAN	LOKASI	PENETAPAN RKPD				APBD				PERUBAHAN RKPD				PAGU BERTAMBAH/ BERKURANG (Rp.)	
			URAIAN INDIKATOR	TARGET	SATUAN	JUMLAH (Rp.)	URAIAN INDIKATOR	TARGET	SATUAN	JUMLAH (Rp.)	URAIAN INDIKATOR	TARGET	SATUAN	JUMLAH (Rp.)	TERHADAP RKPD	TERHADAP APBD
	Kewenangan Kabupaten/Kota															
	04. PROGRAM REHABILITASI SOSIAL	Kota Pekalongan	Persentase PMKS yang mendapat pelayanan rehabilitasi , perlindungan dan jaminan sosial	30,22	persen	2.036.050.000	Persentase PMKS yang mendapat pelayanan rehabilitasi , perlindungan dan jaminan sosial	30,22	persen	1.687.550.000	Persentase PMKS yang mendapat pelayanan rehabilitasi , perlindungan dan jaminan sosial	30,22	persen	1.701.230.000	-334.820.000	13.680.000
	201. Rehabilitasi Sosial Dasar Penyandang Disabilitas Terlantar, Anak Terlantar, Lanjut Usia Terlantar, serta Gelandangan Pengemis di Luar Panti Sosial	Kota Pekalongan	Persentase PMKS yang mendapat pelayanan rehabilitasi , perlindungan dan jaminan sosial	30,22	persen	1.966.050.000	Persentase PMKS yang mendapat pelayanan rehabilitasi , perlindungan dan jaminan sosial	30,22	persen	1.617.550.000	Persentase PPKS (Disabilitas Terlantar, Anak Terlantar, Lanjut Usia Terlantar, serta Gelandangan Pengemis) yang mendapat pelayanan sosial	100	persen	1.631.700.000	-334.350.000	14.150.000
	01. Penyediaan Permakanan	Kota Pekalongan	1. Jumlah Lansia yang mendapat bantuan sembako 2. Jumlah anggota veteran dan ahli waris pejuang 3 okt yang mendapat bantuan sembako 3. jumlah disabilitas yang mendapat bantuan sembako	600 122 225	orang orang orang	377.200.000	1. Jumlah anggota veteran dan ahli waris pejuang 3 okt yang mendapat bantuan sembako 2. Jumlah disabilitas yang mendapat bantuan sembako 3. Jumlah lansia yang mendapat bantuan sembako	122 225 600	orang orang orang	377.200.000	1. Jumlah anggota veteran dan ahli waris pejuang 3 okt yang mendapat bantuan sembako 2. Jumlah disabilitas yang mendapat bantuan sembako 3. Jumlah lansia yang mendapat bantuan sembako	122 225 600	orang orang orang	376.675.000	-525.000	-525.000
	03. Penyediaan Alat Bantu	Kota Pekalongan	1. Jumlah PMKS yang mendapat alat bantu 2. jumlah Wanita Rawan Sosial yang mendapat pelatihan	7 10	orang orang	95.350.000	1. Jumlah PMKS yang mendapat alat bantu 2. Jumlah Wanita Rawan Sosial yang mendapat pelatihan 3. Jumlah fasilitasi UPPKSAI yang dilaksanakan	7 10 1	orang orang kegiatan	95.350.000	1. Jumlah PMKS yang mendapat alat bantu 2. Jumlah Wanita Rawan Sosial yang mendapat pelatihan 3. Jumlah fasilitasi UPPKSAI yang dilaksanakan	11 10 1	orang orang kegiatan	94.490.000	-860.000	-860.000
	04. Pemberian Pelayanan Reunifikasi Keluarga	Kota Pekalongan	Jumlah Kelayan yang dilayani	83	orang	60.000.000	Jumlah kelayan yang dilayani	118	orang	60.000.000	Jumlah kelayan yang dilayani	118	orang	60.000.000	0	0
	Pemberian Akses Ke Layanan Pendidikan dan Kesehatan Dasar	Kota Pekalongan	1. Jumlah KPM PKH yang mendapat sosialisasi 2. jumlah bulan pendampingan PKH	200 12	orang bulan	348.500.000	-	-	-	0	-	-	-	0	-348.500.000	0
	05. Pemberian Bimbingan Fisik, Mental, Spiritual, dan Sosial	Kota Pekalongan	1. Jumlah fasilitasi kegiatan dalam peringatan Harlun 2. Jumlah bulan pelayanan PMKS di RPSSBM 3. Jumlah keikutsertaan dalam kegiatan HDI (Hari Disabilitas Internasional)	12 12 1	kegiatan bulan kali	1.085.000.000	1. Jumlah bulan pelayanan PMKS di RPSSBM 2. Jumlah fasilitasi kegiatan dalam peringatan Harlun 3. Jumlah keikutsertaan dalam kegtm HDI (Hari Disabilitas Internasional)	12 1 1	bulan kegiatan kali	1.085.000.000	1. Jumlah bulan pelayanan PMKS di RPSSBM 2. Jumlah fasilitasi kegiatan dalam peringatan Harlun 3. Jumlah keikutsertaan dalam kegtm HDI (Hari Disabilitas Internasional)	12 1 1	bulan kegiatan kali	1.100.535.000	15.535.000	15.535.000
	202. Rehabilitasi Sosial Penyandang Masalah Kesejahteraan Sosial (PMKS) Lainnya Bukan Korban HIV/Aids dan Napza di Luar Panti Sosial	Kota Pekalongan	Persentase PMKS yang mendapat pelayanan rehabilitasi , perlindungan dan jaminan sosial	30,22	persen	70.000.000	Persentase PMKS yang mendapat pelayanan rehabilitasi , perlindungan dan jaminan sosial	30,22	persen	70.000.000	Persentase PPKS lainnya yang mendapat pelayanan sosial di luar panti sosial	3,32	Persen	69.530.000	-470.000	-470.000
	09. Fasilitasi Pembuatan Nomor Induk Kependudukan, Akta Kelahiran, Surat Nikah, dan Kartu Identitas Anak	Kota Pekalongan	Jumlah warga miskin yang difasilitasi nikah masal	10	pasang	70.000.000	Jumlah warga miskin yang difasilitasi nikah masal	10	pasang	70.000.000	Jumlah warga miskin yang difasilitasi nikah masal	8	pasang	69.530.000	-470.000	-470.000

KODE	NAMA OPD / PROGRAM / KEGIATAN / SUB KEGIATAN	LOKASI	PENETAPAN RKPD				APBD				PERUBAHAN RKPD				PAGU BERTAMBAH/ BERKURANG (Rp.)	
			URAIAN INDIKATOR	TARGET	SATUAN	JUMLAH (Rp.)	URAIAN INDIKATOR	TARGET	SATUAN	JUMLAH (Rp.)	URAIAN INDIKATOR	TARGET	SATUAN	JUMLAH (Rp.)	TERHADAP RKPD	TERHADAP APBD
	05. PROGRAM PERLINDUNGAN DAN JAMINAN SOSIAL	Kota Pekalongan	Persentase Keluarga Miskin yang diberdayakan	1,5	persen	736.650.000	Persentase Keluarga Miskin yang diberdayakan	1,5	persen	1.085.150.000	Persentase Keluarga Miskin yang diberdayakan	1,5	persen	1.129.680.000	393.030.000	44.530.000
	202. Pengelolaan Data Fakir Miskin Cakupan Daerah Kabupaten/Kota	Kota Pekalongan	Persentase Keluarga Miskin yang diberdayakan	1,5	persen	736.650.000	Persentase Keluarga Miskin yang diberdayakan	1,5	persen	1.085.150.000	Persentase graduasi KPM PKH	10	persen	1.129.680.000	393.030.000	44.530.000
	01. Pendataan Fakir Miskin Cakupan Daerah Kabupaten/Kota	Kota Pekalongan	1. Jumlah bulan pelayanan SLRT 2. Jumlah dokumen database kemiskinan yang disusun 3. Jumlah bulan fasilitasi BPNT	12 1 12	bulan dokumen bulan	736.650.000	Jumlah bulan fasilitasi BPNT Jumlah bulan pelayanan SLRT Jumlah dokumen database kemiskinan yang disusun	12 12 1	bulan bulan dokumen	736.650.000	Jumlah bulan fasilitasi BPNT Jumlah bulan pelayanan SLRT Jumlah dokumen database kemiskinan yang disusun	12 12 1	bulan bulan dokumen	792.540.000	55.890.000	55.890.000
	03. Fasilitasi Bantuan Sosial Kesejahteraan Keluarga	Kota Pekalongan	-	-	-	0	Jumlah bulan pendampingan PKH Jumlah KPM PKH yang mendapat sosialisasi	12 400	bulan orang	348.500.000	Jumlah bulan pendampingan PKH Jumlah KPM PKH yang mendapat sosialisasi	12 200	bulan orang	337.140.000	337.140.000	-11.360.000
	06. PROGRAM PENANGANAN BENCANA	Kota Pekalongan	Persentase korban bencana pada saat dan setelah tanggap darurat bencana yang mendapat perlindungan dan jaminan sosial (SPM)	100	persen	1.936.000.000	Persentase korban bencana pada saat dan setelah tanggap darurat bencana yang mendapat perlindungan dan jaminan sosial (SPM)	100	persen	536.000.000	Persentase korban bencana pada saat dan setelah tanggap darurat bencana yang mendapat perlindungan dan jaminan sosial (SPM)	100	persen	535.585.000	-1.400.415.000	-415.000
	201. Perlindungan Sosial Korban Bencana Alam dan Sosial Kabupaten/Kota	Kota Pekalongan	Persentase korban bencana pada saat dan setelah tanggap darurat bencana yang mendapat perlindungan dan jaminan sosial (SPM)	100	persen	1.936.000.000	Persentase korban bencana pada saat dan setelah tanggap darurat bencana yang mendapat perlindungan dan jaminan sosial (SPM)	100	persen	536.000.000	Persentase korban bencana pada saat dan setelah tanggap darurat bencana yang mendapat perlindungan dan jaminan sosial (SPM)	100	persen	535.585.000	-1.400.415.000	-415.000
	01. Penyediaan Makanan	Kota Pekalongan	Jumlah Fasilitasi kegiatan bantuan untuk korban bencana alam	1	kegiatan	500.000.000	Jumlah fasilitasi kegiatan bantuan untuk korban bencana alam	1	kegiatan	500.000.000	Jumlah fasilitasi kegiatan bantuan untuk korban bencana alam	1	kegiatan	499.585.000	-415.000	-415.000
	04. Penanganan Khusus Bagi Kelompok Rentan	Kota Pekalongan	-	-	-	1.436.000.000	1. Jumlah bulan fasilitasi bantuan sosial bagi kelompok rentan 2. Jumlah orang yang difasilitasi bantuan sosial	0 18	bulan orang	36.000.000	1. Jumlah bulan fasilitasi bantuan sosial bagi kelompok rentan 2. Jumlah orang yang difasilitasi bantuan sosial	0 18	bulan orang	36.000.000	-1.400.000.000	0
	07. PROGRAM PENGELOLAAN TAMAN MAKAM PAHLAWAN	Kota Pekalongan	Persentase Pemeliharaan Taman Makam Pahlawan Nasional Kabupaten/Kota	100	persen	85.000.000	Persentase Pemeliharaan Taman Makam Pahlawan Nasional Kabupaten/Kota	100	persen	85.000.000	Persentase Pemeliharaan Taman Makam Pahlawan Nasional Kabupaten/Kota	100	persen	84.600.000	-400.000	-400.000
	201. Pemeliharaan Taman Makam Pahlawan Nasional Kabupaten/Kota	Kota Pekalongan	Persentase Pemeliharaan Taman Makam Pahlawan Nasional Kabupaten/Kota	100	persen	85.000.000	Persentase Pemeliharaan Taman Makam Pahlawan Nasional Kabupaten/Kota	100	persen	85.000.000	Persentase Pemeliharaan Taman Makam Pahlawan Nasional Kabupaten/Kota	100	persen	84.600.000	-400.000	-400.000
	02. Pemeliharaan Taman Makam Pahlawan Nasional Kabupaten/Kota	Kota Pekalongan	Jumlah Bulan Pemeliharaan Taman Makam Pahlawan	12	bulan	85.000.000	Jumlah bulan pemeliharaan taman makam pahlawan	12	bulan	85.000.000	Jumlah bulan pemeliharaan taman makam pahlawan	12	bulan	84.600.000	-400.000	-400.000
	02. PROGRAM PENGENDALIAN PENDUDUK	Kota Pekalongan	Persentase capaian target penurunan kasus perkawinan dibawah umur 20 th menjadi 250 kasus	88,89	persen	93.000.000	Persentase capaian target penurunan kasus perkawinan dibawah umur 20 th menjadi 250 kasus	88,89	persen	93.000.000	Persentase capaian target penurunan kasus perkawinan dibawah umur 20 th menjadi 250 kasus	88,89	persen	78.811.000	-14.189.000	-14.189.000
	202. Pemetaan Perkiraan Pengendalian Penduduk Cakupan Daerah Kabupaten/ Kota	Kota Pekalongan	Persentase capaian target penurunan kasus perkawinan dibawah umur 20 th menjadi 250 kasus	88,89	persen	93.000.000	Persentase capaian target penurunan kasus perkawinan dibawah umur 20 th menjadi 250 kasus	88,89	persen	93.000.000	Persentase Rasio RT yang dilakukan pendataan / updating data keluarga	100	persen	78.811.000	-14.189.000	-14.189.000

KODE	NAMA OPD / PROGRAM / KEGIATAN / SUB KEGIATAN	LOKASI	PENETAPAN RKPD				APBD				PERUBAHAN RKPD				PAGU BERTAMBAH/ BERKURANG (Rp.)	
			URAIAN INDIKATOR	TARGET	SATUAN	JUMLAH (Rp.)	URAIAN INDIKATOR	TARGET	SATUAN	JUMLAH (Rp.)	URAIAN INDIKATOR	TARGET	SATUAN	JUMLAH (Rp.)	TERHADAP RPKD	TERHADAP APBD
	11. Penyediaan Data dan Informasi Keluarga	Kota Pekalongan	Jumlah dokumen informasi kependudukan dan keluarga yang disusun	13	dokumen	30.000.000	Jumlah dokumen informasi kependudukan dan keluarga yang disusun	13	dokumen	30.000.000	Jumlah dokumen informasi kependudukan dan keluarga yang disusun	14	dokumen	29.155.000	-845.000	-845.000
	12. Pencatatan dan Pengumpulan Data Keluarga	Kota Pekalongan	Jumlah dokumen pendataan keluarga sejahtera yang disusun	1	dokumen	63.000.000	Jumlah dokumen pendataan keluarga sejahtera yang disusun	1	dokumen	63.000.000	Jumlah dokumen pendataan keluarga sejahtera yang disusun	1	dokumen	49.656.000	-13.344.000	-13.344.000
	03. PROGRAM PEMBINAAN KELUARGA BERENCANA (KB)	Kota Pekalongan	Persentase kepesertaan KB MKJP berdasarkan pemutakhiran basis data keluarga Indonesia	64	persen	2.400.423.000	Persentase kepesertaan KB MKJP berdasarkan pemutakhiran basis data keluarga Indonesia	64	persen	2.606.838.000	Persentase kepesertaan KB MKJP berdasarkan pemutakhiran basis data keluarga Indonesia	64	persen	2.590.958.000	190.535.000	-15.880.000
	201. Pelaksanaan Advokasi, Komunikasi, Informasi dan Edukasi (KIE) Pengendalian Penduduk dan KB sesuai Kearifan Budaya Lokal	Kota Pekalongan	Persentase kepesertaan KB MKJP berdasarkan pemutakhiran basis data keluarga Indonesia	64	persen	1.353.348.000	Persentase kepesertaan KB MKJP berdasarkan pemutakhiran basis data keluarga Indonesia	64	persen	1.854.994.000	Persentase angka kelahiran remaja umur 15-19 tahun	9,72	persen	1.844.064.000	490.716.000	-10.930.000
	04. Promosi dan KIE Program KKBPK Melalui Media Massa Cetak dan Elektronik Serta Media Luar Ruang	Kota Pekalongan	Jumlah peserta yang mengikuti pelatihan konselor bagi PIK KRR	51	PIK	110.000.000	Jumlah peserta yang mengikuti pelatihan konselor bagi PIK KRR	51	PIK	110.000.000	1. Jumlah peserta yang mengikuti pelatihan konselor bagi PIK KRR 2. Jumlah kelompok PIK KRR yang mengikuti lomba	0 49	PIK PIK	99.070.000	-10.930.000	-10.930.000
	Penyediaan dan Distribusi Sarana KIE Program KKBPK	Kota Pekalongan	Jumlah bulan penyediaan operasional Balai Penyuluhan KB	12	bulan	1.243.348.000	-	-	-	0	-	-	-	0	-1.243.348.000	0
	07. Pengelolaan Operasional dan Sarana di Balai Penyuluhan KKBPK	Kota Pekalongan	-	-	-	0	Jumlah bulan penyediaan operasional Balai Penyuluhan KB	12	bulan	1.744.994.000	1. Jumlah bulan penyediaan operasional Balai Penyuluhan KB 2. Jumlah peserta yang mengikuti pelatihan konselor bagi PIK KRR	12 49	bulan PIK	1.744.994.000	1.744.994.000	0
	203. Pengendalian dan Pendistribusian Kebutuhan Alat dan Obat Kontrasepsi serta Pelaksanaan Pelayanan KB di Daerah Kabupaten/Kota	Kota Pekalongan	Persentase kepesertaan KB MKJP berdasarkan pemutakhiran basis data keluarga Indonesia	64	persen	1.047.075.000	Persentase kepesertaan KB MKJP berdasarkan pemutakhiran basis data keluarga Indonesia	64	persen	751.844.000	Persentase kepesertaan KB MKJP berdasarkan pemutakhiran basis data keluarga Indonesia	19,8	persen	746.894.000	-300.181.000	-4.950.000
	06. Penyediaan Sarana Penunjang Pelayanan KB	Kota Pekalongan	Jumlah pengadaan sarana prasarana pelayanan KB pada kelompok kegiatan	61	unit	775.000.000	Jumlah pengadaan sarana prasarana pelayanan KB pada kelompok kegiatan	21	unit	479.769.000	Jumlah pengadaan sarana prasarana pelayanan KB pada kelompok kegiatan	21	unit	479.769.000	-295.231.000	0
	Pengendalian Pendistribusian Alat dan Obat Kontrasepsi dan Sarana Penunjang Pelayanan KB Ke Fasilitas Kesehatan Termasuk Jaringan dan Jejaringnya	Kota Pekalongan	Jumlah PUS dari Keluarga Miskin yang mendapat pelayanan KB	400	orang	272.075.000	-	-	-	0	-	-	-	0	-272.075.000	0
	11. Dukungan Operasional Pelayanan KB Bergerak	Kota Pekalongan	-	-	-	0	Jumlah PUS dari Keluarga Miskin yang mendapat pelayanan KB	400	orang	272.075.000	Jumlah PUS dari Keluarga Miskin yang mendapat pelayanan KB	400	orang	267.125.000	267.125.000	-4.950.000
	04. PROGRAM	Kota	Persentase Pelaksanaan dan	100	persen	171.850.000	Persentase Pelaksanaan dan	100	persen	171.850.000	Persentase Pelaksanaan dan	100	persen	154.539.000	-17.311.000	-17.311.000

KODE	NAMA OPD / PROGRAM / KEGIATAN / SUB KEGIATAN	LOKASI	PENETAPAN RKPD				APBD				PERUBAHAN RKPD				PAGU BERTAMBAH/ BERKURANG (Rp.)	
			URAIAN INDIKATOR	TARGET	SATUAN	JUMLAH (Rp.)	URAIAN INDIKATOR	TARGET	SATUAN	JUMLAH (Rp.)	URAIAN INDIKATOR	TARGET	SATUAN	JUMLAH (Rp.)	TERHADAP RKPD	TERHADAP APBD
	PEMBERDAYAAN DAN PENINGKATAN KELUARGA SEJAHTERA (KS)	Pekalongan	Peningkatan Peran Serta Organisasi Kemasyarakatan Tingkat Daerah Kabupaten/ Kota dalam Pembangunan Keluarga Melalui Pembinaan Ketahanan dan Kesejahteraan Keluarga				Peningkatan Peran Serta Organisasi Kemasyarakatan Tingkat Daerah Kabupaten/ Kota dalam Pembangunan Keluarga Melalui Pembinaan Ketahanan dan Kesejahteraan Keluarga				Peningkatan Peran Serta Organisasi Kemasyarakatan Tingkat Daerah Kabupaten/ Kota dalam Pembangunan Keluarga Melalui Pembinaan Ketahanan dan Kesejahteraan Keluarga					
	202. Pelaksanaan dan Peningkatan Peran Serta Organisasi Kemasyarakatan Tingkat Daerah Kabupaten/ Kota dalam Pembangunan Keluarga Melalui Pembinaan Ketahanan dan Kesejahteraan Keluarga	Kota Pekalongan	Persentase Pelaksanaan dan Peningkatan Peran Serta Organisasi Kemasyarakatan Tingkat Daerah Kabupaten/ Kota dalam Pembangunan Keluarga Melalui Pembinaan Ketahanan dan Kesejahteraan Keluarga	100	persen	171.850.000	Persentase Pelaksanaan dan Peningkatan Peran Serta Organisasi Kemasyarakatan Tingkat Daerah Kabupaten/ Kota dalam Pembangunan Keluarga Melalui Pembinaan Ketahanan dan Kesejahteraan Keluarga	100	persen	171.850.000	Persentase Pelaksanaan dan Peningkatan Peran Serta Organisasi Kemasyarakatan Tingkat Daerah Kabupaten/ Kota dalam Pembangunan Keluarga Melalui Pembinaan Ketahanan dan Kesejahteraan Keluarga	100	persen	154.539.000	-17.311.000	-17.311.000
	01. Penguatan Kebijakan Daerah dalam Rangka Pemberdayaan dan Peningkatan Peran Serta Organisasi Kemasyarakatan dan Mitra Kerja Lainnya dalam Pembinaan Ketahanan dan Kesejahteraan Keluarga (BKB, BKR, BKL, PPPKS, PIK-R dan Pemberdayaan Ekonomi Keluarga/UPPKS)	Kota Pekalongan	Jumlah Kegiatan fasilitasi PPKBD, KKB dan Kelompok Kegiatan	3	kegiatan	171.850.000	Jumlah kegiatan/fasilitasi PPKBD, KKB dan Kelompok Kegiatan	3	kegiatan	171.850.000	Jumlah kegiatan/fasilitasi PPKBD, KKB dan Kelompok Kegiatan	3	kegiatan	154.539.000	-17.311.000	-17.311.000
	PROGRAM PENUNJANG URUSAN PEMERINTAHAN DAERAH	Kota Pekalongan	1. Persentase pelaksanaan surat menyurat, sumber daya air dan listrik, ATK, cetak dan pengadaan makan minum, rapat koordinasi dan konsultasi, pemeliharaan gedung/kantor, kendaraan dinas operasional, pengadaan dan pemeliharaan peralatan kantor dan rumah tangga 2. Persentase ketersediaan laporan capaian kinerja 3. Persentase capaian aparatur berkompeten	100 100 100	persen persen persen	4.066.085.000	-	-	-	0	-	-	-	0	-4.066.085.000	0
	Perencanaan dan Evaluasi Kinerja Perangkat Daerah	Kota Pekalongan	Persentase ketercapaian perencanaan dan evaluasi kinerja perangkat daerah	100	persen	25.300.000	-	-	-	0	-	-	-	0	-25.300.000	0
	Penyusunan Renstra dan Renja Perangkat Daerah	Kota Pekalongan	1. Jumlah dokumen Renja yang disusun 2. Jumlah dokumen Renstra yang disusun	2 1	dokumen dokumen	10.750.000	-	-	-	0	-	-	-	0	-10.750.000	0
	Penyusunan Dokumen Evaluasi Daerah Perangkat	Kota Pekalongan	1. Jumlah dokumen evaluasi Renja yang disusun	4	dokumen	2.750.000	-	-	-	0	-	-	-	0	-2.750.000	0
	Evaluasi Kinerja Perangkat Daerah	Kota Pekalongan	1. Jumlah bulan pelaksanaan monitoring dan evaluasi Perangkat	12 5	bulan dokumen	11.800.000	-	-	-	0	-	-	-	0	-11.800.000	0

KODE	NAMA OPD / PROGRAM / KEGIATAN / SUB KEGIATAN	LOKASI	PENETAPAN RKPD				APBD				PERUBAHAN RKPD				PAGU BERTAMBAH/ BERKURANG (Rp.)	
			URAIAN INDIKATOR	TARGET	SATUAN	JUMLAH (Rp.)	URAIAN INDIKATOR	TARGET	SATUAN	JUMLAH (Rp.)	URAIAN INDIKATOR	TARGET	SATUAN	JUMLAH (Rp.)	TERHADAP RKPD	TERHADAP APBD
			Daerah 2. . Jumlah dokumen SPIP (1 dok Rencana Tindak Pengendalian (RTP), 4 laporan pemantauan RTP) yang disusun 3. Jumlah dokumen SAKIP yang disusun (Penetapan dan Perubahan)	2	dokumen											
	Administrasi Keuangan	Kota Pekalongan	Persentase ketercapaian administrasi keuangan perangkat daerah	100	persen	3.123.435.000	-	-	-	0	-	-	-	0	-3.123.435.000	0
	Penyediaan Gaji dan Tunjangan ASN	Kota Pekalongan	Jumlah bulan penyediaan gaji dan tunjangan ASN	12	bulan	3.121.235.000	-	-	-	0	-	-	-	0	-3.121.235.000	0
	Penyusunan Pelaporan Keuangan Akhir Tahun	Kota Pekalongan	Jumlah Laporan Keuangan SKPD yang disusun	1	dokumen	2.200.000	-	-	-	0	-	-	-	0	-2.200.000	0
	Administrasi Umum	Kota Pekalongan	Persentase ketercapaian administrasi umum perangkat daerah	100	persen	905.100.000	-	-	-	0	-	-	-	0	-905.100.000	0
	Penyediaan Jasa Surat Menyurat	Kota Pekalongan	Jumlah bulan penyediaan jasa surat menyurat	12	bulan	2.400.000	-	-	-	0	-	-	-	0	-2.400.000	0
	Penyediaan Jasa Komunikasi, Sumber Daya Air dan Listrik	Kota Pekalongan	Jumlah bulan penyediaan jasa komunikasi, sumber daya air dan listrik	12	bulan	148.000.000	-	-	-	0	-	-	-	0	-148.000.000	0
	Penyediaan Jasa Administrasi Keuangan	Kota Pekalongan	Jumlah bulan penyediaan jasa administrasi keuangan	12	bulan	48.300.000	-	-	-	0	-	-	-	0	-48.300.000	0
	Penyediaan Jasa Kebersihan Kantor	Kota Pekalongan	jumlah bulan penyediaan jasa kebersihan dan peralatan kebersihan kantor	12	bulan	65.200.000	-	-	-	0	-	-	-	0	-65.200.000	0
	Penyediaan Alat Tulis Kantor	Kota Pekalongan	jumlah bulan penyediaan alat tulis kantor dan benda pos	12	bulan	40.000.000	-	-	-	0	-	-	-	0	-40.000.000	0
	Penyediaan Barang Cetak dan Penggandaan	Kota Pekalongan	Jumlah bulan penyediaan barang cetakan dan penggandaan	12	bulan	10.000.000	-	-	-	0	-	-	-	0	-10.000.000	0
	Penyediaan Komponen Instalasi Listrik/Penerangan Bangunan Kantor	Kota Pekalongan	Jumlah bulan penyediaan komponen instalasi listrik/penerangan bangunan kantor	12	bulan	10.000.000	-	-	-	0	-	-	-	0	-10.000.000	0
	Penyediaan Peralatan Rumah Tangga	Kota Pekalongan	jumlah bulan penyediaan peralatan rumah tangga	12	bulan	5.000.000	-	-	-	0	-	-	-	0	-5.000.000	0
	Penyediaan Bahan Bacaan dan Peraturan Perundang-Undangan	Kota Pekalongan	jumlah bulan penyediaan surat kabar/majalah dan peraturan perundang-undangan	12	bulan	2.500.000	-	-	-	0	-	-	-	0	-2.500.000	0
	Penyediaan Makanan dan Minuman	Kota Pekalongan	Jumlah bulan penyediaan makanan dan minuman	11	bulan	85.000.000	-	-	-	0	-	-	-	0	-85.000.000	0
	Rapat-Rapat Koordinasi dan Konsultasi ke Luar Daerah	Kota Pekalongan	Jumlah fasilitasi rapat konsultasi dan koordinasi luar daerah	242	orang kali	144.800.000	-	-	-	0	-	-	-	0	-144.800.000	0
	Pengadaan Peralatan Gedung Kantor	Kota Pekalongan	jumlah peralatan dan perlengkapan gedung kantor yang diadakan	11	unit	50.000.000	-	-	-	0	-	-	-	0	-50.000.000	0
	Pemeliharaan Rutin/Berkala Gedung Kantor	Kota Pekalongan	Jumlah gedung kantor yang terpelihara secara rutin/berkala	1	unit	25.000.000	-	-	-	0	-	-	-	0	-25.000.000	0
	Pemeliharaan Rutin/Berkala	Kota	Jumlahkendaraan dinas / operasional yang terpelihara secara	69	unit	250.000.000	-	-	-	0	-	-	-	0	-250.000.000	0

KODE	NAMA OPD / PROGRAM / SUB KEGIATAN	LOKASI	PENETAPAN RKPD				APBD				PERUBAHAN RKPD				PAGU BERTAMBAH/ BERKURANG (Rp.)					
			URAIAN INDIKATOR	TARGET	SATUAN	JUMLAH (Rp.)	URAIAN INDIKATOR	TARGET	SATUAN	JUMLAH (Rp.)	URAIAN INDIKATOR	TARGET	SATUAN	JUMLAH (Rp.)	TERHADAP RKPD	TERHADAP APBD				
	Kendaraan Dinas/Operasional	Pekalongan	rutin/berkala																	
	Pemeliharaan Rutin/Berkala Peralatan Gedung Kantor	Kota Pekalongan	Jumlah bulan pemeliharaan secara rutin/berkala peralatan dan perlengkapan gedung kantor	12	bulan	18.900.000	-	-	-	0	-	-	-	0	-18.900.000	0				
	Peningkatan Disiplin dan Kapasitas Sumber Daya Aparatur	Kota Pekalongan	Persentase ketercapaian administrasi kepegawaian perangkat daerah	100	persen	12.250.000	-	-	-	0	-	-	-	0	-12.250.000	0				
	Pengadaan Pakaian Khusus Hari-hari Tertentu	Kota Pekalongan	Jumlah keikutsertaan dalam Pameran Haktekna, Karnaval Batik, dan keterbukaan informasi publik	3	kali	12.250.000	-	-	-	0	-	-	-	0	-12.250.000	0				
	01. PROGRAM PENUNJANG URUSAN PEMERINTAHAN DAERAH KABUPATEN/KOTA	Kota Pekalongan	-	-	-	0	1. Persentase pelaksanaan surat menyurat, sumber daya air dan listrik, ATK, cetak dan penggandaan makan minum, rapat koordinasi dan konsultasi, pemeliharaan gedung/kantor, kendaraan dinas operasional, pengadaan dan pemeliharaan peralatan kantor dan rumah tangga	100	persen	100	persen	4.063.335.000	1. Persentase pelaksanaan surat menyurat, sumber daya air dan listrik, ATK, cetak dan penggandaan makan minum, rapat koordinasi dan konsultasi, pemeliharaan gedung/kantor, kendaraan dinas operasional, pengadaan dan pemeliharaan peralatan kantor dan rumah tangga	100	persen	100	persen	3.592.366.000	3.592.366.000	-470.969.000
	201. Perencanaan, Penganggaran, dan Evaluasi Kinerja Perangkat Daerah	Kota Pekalongan	-	-	-	0	Persentase ketercapaian perencanaan, penganggaran, dan evaluasi kinerja perangkat daerah	100	persen	100	persen	25.850.000	Persentase Perencanaan, Penganggaran, dan Evaluasi Kinerja Perangkat Daerah tepat waktu	100	persen	100	persen	25.020.000	25.020.000	-830.000
	01. Penyusunan Dokumen Perencanaan Perangkat Daerah	Kota Pekalongan	-	-	-	0	1. Jumlah dokumen Renja dan Perubahan Renja yang disusun 2. Jumlah dokumen renstra perangkat daerah yang disusun	2	dokumen	1	dokumen	10.750.000	1. Jumlah dokumen Renja dan Perubahan Renja yang disusun 2. Jumlah dokumen renstra perangkat daerah yang disusun	2	dokumen	1	dokumen	10.540.000	10.540.000	-210.000
	02. Koordinasi dan Penyusunan Dokumen RKA-SKPD	Kota Pekalongan	-	-	-	0	Jumlah dokumen RKA, Perubahan RKA, DPA dan Perubahan DPA yang disusun	4	dokumen	4	dokumen	1.650.000	Jumlah dokumen RKA, Perubahan RKA, DPA dan Perubahan DPA yang disusun	4	dokumen	4	dokumen	1.650.000	1.650.000	0
	07. Evaluasi Kinerja Perangkat Daerah	Kota Pekalongan	-	-	-	0	1. Jumlah dokumen SPIP (1 dok Rencana Tindak Pengendalian (RTP), 4 laporan pemantauan RTP) yang disusun 2. Jumlah bulan Monitoring dan Evaluasi Perangkat Daerah 3. Jumlah dokumen evaluasi Renja yang disusun 4. Jumlah dokumen saki yang disusun (Penetapan dan Perubahan)	5	dokumen	12	bulan	13.450.000	1. Jumlah dokumen SPIP (1 dok Rencana Tindak Pengendalian (RTP), 4 laporan pemantauan RTP) yang disusun 2. Jumlah bulan Monitoring dan Evaluasi Perangkat Daerah 3. Jumlah dokumen evaluasi Renja yang disusun 4. Jumlah dokumen saki yang disusun (Penetapan dan Perubahan)	5	dokumen	12	bulan	12.830.000	12.830.000	-620.000
	202. Administrasi Keuangan Perangkat Daerah	Kota Pekalongan	-	-	-	0	Persentase ketercapaian administrasi keuangan perangkat daerah	100	persen	100	persen	3.171.185.000	Persentase ketercapaian administrasi keuangan perangkat daerah	100	persen	100	persen	2.768.206.000	2.768.206.000	-402.979.000
	01. Penyediaan Gaji dan Tunjangan ASN	Kota Pekalongan	-	-	-	0	Jumlah bulan penyediaan gaji dan tunjangan ASN	12	bulan	12	bulan	3.121.235.000	Jumlah bulan penyediaan gaji dan tunjangan ASN	12	bulan	12	bulan	2.718.256.000	2.718.256.000	-402.979.000

KODE	NAMA OPD / PROGRAM / KEGIATAN / SUB KEGIATAN	LOKASI	PENETAPAN RKPD				APBD				PERUBAHAN RKPD				PAGU BERTAMBAH/ BERKURANG (Rp.)	
			URAIAN INDIKATOR	TARGET	SATUAN	JUMLAH (Rp.)	URAIAN INDIKATOR	TARGET	SATUAN	JUMLAH (Rp.)	URAIAN INDIKATOR	TARGET	SATUAN	JUMLAH (Rp.)	TERHADAP RKPD	TERHADAP APBD
	03. Pelaksanaan Penatausahaan dan Pengujian/Verifikasi Keuangan SKPD	Kota Pekalongan	-	-	-	0	Jumlah bulan penyediaan jasa administrasi keuangan	12	bulan	48.300.000	Jumlah bulan penyediaan jasa administrasi keuangan	12	bulan	48.300.000	48.300.000	0
	05. Koordinasi dan Penyusunan Laporan Keuangan Akhir Tahun SKPD	Kota Pekalongan	-	-	-	0	Jumlah Laporan Keuangan SKPD yang disusun	1	dokumen	1.650.000	Jumlah Laporan Keuangan SKPD yang disusun	1	dokumen	1.650.000	1.650.000	0
	205. Administrasi Kepegawaian Perangkat Daerah	Kota Pekalongan	-	-	-	0	Persentase ketercapaian administrasi kepegawaian perangkat daerah	100	persen	9.500.000	Persentase ketercapaian administrasi kepegawaian perangkat daerah	0	persen	0	0	-9.500.000
	02. Pengadaan Pakai Dinas Beserta Atribut Kelengkapannya	Kota Pekalongan	-	-	-	0	Jumlah keikutsertaan dalam Hari Jadi dan Pekan Batik	2	kali	9.500.000	Jumlah keikutsertaan dalam Hari Jadi dan Pekan Batik	0	kali	0	0	-9.500.000
	206. Administrasi Umum Perangkat Daerah	Kota Pekalongan	-	-	-	0	Persentase ketercapaian administrasi umum perangkat daerah	100	persen	347.300.000	Persentase ketercapaian administrasi umum perangkat daerah	100	persen	289.890.000	289.890.000	-57.410.000
	01. Penyediaan Komponen Instalasi Listrik/Penerangan Bangunan Kantor	Kota Pekalongan	-	-	-	0	Jumlah bulan penyediaan komponen instalasi listrik/penerangan bangunan kantor	12	bulan	10.000.000	Jumlah bulan penyediaan komponen instalasi listrik/penerangan bangunan kantor	12	bulan	10.000.000	10.000.000	0
	02. Penyediaan Peralatan dan Perlengkapan Kantor	Kota Pekalongan	-	-	-	0	1. Jumlah bulan penyediaan alat tulis kantor dan benda pos 2. Jumlah peralatan dan perlengkapan gedung kantor yang diadakan	12 10	bulan unit	90.000.000	1. Jumlah bulan penyediaan alat tulis kantor dan benda pos 2. Jumlah peralatan dan perlengkapan gedung kantor yang diadakan	12 10	bulan unit	81.000.000	81.000.000	-9.000.000
	03. Penyediaan Peralatan Rumah Tangga	Kota Pekalongan	-	-	-	0	Jumlah bulan penyediaan peralatan rumah tangga	12	bulan	5.000.000	Jumlah bulan penyediaan peralatan rumah tangga	12	bulan	3.750.000	3.750.000	-1.250.000
	04. Penyediaan Bahan Logistik Kantor	Kota Pekalongan	-	-	-	0	Jumlah bulan penyediaan makanan dan minuman	11	bulan	85.000.000	Jumlah bulan penyediaan makanan dan minuman	11	bulan	85.000.000	85.000.000	0
	05. Penyediaan Barang Cetak dan Penggandaan	Kota Pekalongan	-	-	-	0	Jumlah bulan penyediaan barang cetakan dan penggandaan	12	bulan	10.000.000	Jumlah bulan penyediaan barang cetakan dan penggandaan	12	bulan	8.000.000	8.000.000	-2.000.000
	06. Penyediaan Bahan Bacaan dan Peraturan Perundang-undangan	Kota Pekalongan	-	-	-	0	Jumlah bulan penyediaan surat kabar/majalah dan peraturan perundang-undangan	12	bulan	2.500.000	Jumlah bulan penyediaan surat kabar/majalah dan peraturan perundang-undangan	12	bulan	2.500.000	2.500.000	0
	09. Penyelenggaraan Rapat Koordinasi dan Konsultasi SKPD	Kota Pekalongan	-	-	-	0	Jumlah fasilitasi rapat konsultasi dan koordinasi luar daerah	130	orang/kali	144.800.000	Jumlah fasilitasi rapat konsultasi dan koordinasi luar daerah	130	orang/kali	99.640.000	99.640.000	-45.160.000
	208. Penyediaan Jasa Penunjang Urusan Pemerintahan Daerah	Kota Pekalongan	-	-	-	0	Persentase ketercapaian Penyediaan jasa penunjang urusan pemerintahan daerah	100	persen	215.600.000	Persentase ketercapaian Penyediaan Jasa Penunjang Urusan Pemerintahan Daerah	100	persen	215.600.000	215.600.000	0
	01. Penyediaan Jasa Surat Menyurat	Kota Pekalongan	-	-	-	0	Jumlah bulan penyediaan jasa surat menyurat	12	bulan	2.400.000	Jumlah bulan penyediaan jasa surat menyurat	12	bulan	2.400.000	2.400.000	0
	02. Penyediaan Jasa Komunikasi, Sumber Daya Air dan Listrik	Kota Pekalongan	-	-	-	0	Jumlah bulan penyediaan jasa komunikasi, sumber daya air dan listrik	12	bulan	148.000.000	Jumlah bulan penyediaan jasa komunikasi, sumber daya air dan listrik	12	bulan	148.000.000	148.000.000	0
	04. Penyediaan Jasa Pelayanan Umum Kantor	Kota Pekalongan	-	-	-	0	Jumlah bulan penyediaan jasa kebersihan dan peralatan kebersihan kantor	12	bulan	65.200.000	Jumlah bulan penyediaan jasa kebersihan dan peralatan kebersihan kantor	12	bulan	65.200.000	65.200.000	0

KODE	NAMA OPD / PROGRAM / KEGIATAN / SUB KEGIATAN	LOKASI	PENETAPAN RKPD				APBD				PERUBAHAN RKPD				PAGU BERTAMBAH/ BERKURANG (Rp.)	
			URAIAN INDIKATOR	TARGET	SATUAN	JUMLAH (Rp.)	URAIAN INDIKATOR	TARGET	SATUAN	JUMLAH (Rp.)	URAIAN INDIKATOR	TARGET	SATUAN	JUMLAH (Rp.)	TERHADAP RKPD	TERHADAP APBD
	209. Pemeliharaan Barang Milik Daerah Penunjang Urusan Pemerintahan Daerah	Kota Pekalongan	-	-	-	0	Persentase ketercapaian pemeliharaan barang milik daerah penunjang urusan pemerintahan daerah	100	persen	293.900.000	Persentase ketercapaian Pemeliharaan Barang Milik Daerah Penunjang Urusan Pemerintahan Daerah	100	persen	293.650.000	293.650.000	-250.000
	01. Penyediaan Jasa Pemeliharaan, Biaya Pemeliharaan dan Pajak Kendaraan Perorangan Dinas atau Kendaraan Dinas Jabatan	Kota Pekalongan	-	-	-	0	Jumlah kendaraan dinas/operasional yang terpelihara secara rutin/berkala	69	unit	250.000.000	Jumlah kendaraan dinas/operasional yang terpelihara secara rutin/berkala	69	unit	249.750.000	249.750.000	-250.000
	09. Pemeliharaan/Rehabilitasi Gedung Kantor dan Bangunan Lainnya	Kota Pekalongan	-	-	-	0	Jumlah gedung kantor yang terpelihara secara rutin/berkala	1	unit	25.000.000	Jumlah gedung kantor yang terpelihara secara rutin/berkala	1	unit	25.000.000	25.000.000	0
	10. Pemeliharaan/Rehabilitasi Sarana dan Prasarana Gedung Kantor atau Bangunan Lainnya	Kota Pekalongan	-	-	-	0	Jumlah bulan pemeliharaan secara rutin/berkala peralatan dan perlengkapan gedung kantor	12	bulan	18.900.000	Jumlah bulan pemeliharaan secara rutin/berkala peralatan dan perlengkapan gedung kantor	12	bulan	18.900.000	18.900.000	0
2.11.0.00.0.0.01.00	Dinas Lingkungan Hidup					24.161.143.000				26.653.423.000				25.628.337.000	1.467.194.000	-1.025.086.000
	02. PROGRAM PERENCANAAN LINGKUNGAN HIDUP	Kota Pekalongan	Persentase Penyelenggaraan Kajian Lingkungan Hidup Strategis (KLHS) Kabupaten/Kota	100	persen	100.000.000	Persentase Penyelenggaraan Kajian Lingkungan Hidup Strategis (KLHS) Kabupaten/Kota	100	persen	153.000.000	-	-	-	0	-100.000.000	-153.000.000
	201. Rencana Perlindungan dan Pengelolaan Lingkungan Hidup (RPPLH) Kabupaten/Kota	Kota Pekalongan	-	-	-	0	Persentase ketercapaian pelaksanaan kegiatan rencana Perlindungan dan Pengelolaan Lingkungan Hidup (RPPLH) Kabupaten/Kota	100	persen	53.000.000	-	-	-	0	0	-53.000.000
	01. Penyusunan dan Penetapan RPPLH Kabupaten/Kota	Kota Pekalongan	-	-	-	0	1. Jumlah dokumen lingkungan yang disusun (IKPLHD) 2. Jumlah dokumen lingkungan yang disusun (RPPLH)	0 1	dokumen dokumen	53.000.000	1. Jumlah dokumen lingkungan yang disusun (IKPLHD) 2. Jumlah dokumen lingkungan yang disusun (RPPLH)	0 0	dokumen dokumen	0	0	-53.000.000
	202. Penyelenggaraan Kajian Lingkungan Hidup Strategis (KLHS) Kabupaten/Kota	Kota Pekalongan	Persentase Penyelenggaraan Kajian Lingkungan Hidup Strategis (KLHS) Kabupaten/Kota	100	persen	100.000.000	Persentase Penyelenggaraan Kajian Lingkungan Hidup Strategis (KLHS) Kabupaten/Kota	100	persen	100.000.000	-	-	-	0	-100.000.000	-100.000.000
	01. Pembuatan dan Pelaksanaan KLHS Rencana Tata Ruang	Kota Pekalongan	Jumlah dokumen KLHS RDTR yang disusun	1	dokumen	100.000.000	Jumlah dokumen KLHS RDTR yang disusun	0	dokumen	100.000.000	Jumlah dokumen KLHS RDTR yang disusun	0	dokumen	0	-100.000.000	-100.000.000
	03. PROGRAM PENGENDALIAN PENCEMARAN DAN/ATAU KERUSAKAN LINGKUNGAN HIDUP	Kota Pekalongan	persentase target capaian kampung iklim di tahun 2021	75	persen	1.201.953.000	persentase target capaian kampung iklim di tahun 2021	75	persen	1.718.983.000	persentase target capaian kampung iklim di tahun 2021	75	persen	1.671.463.000	469.510.000	-47.520.000
	201. Pencegahan Pencemaran dan/atau Kerusakan Lingkungan Hidup Kabupaten/Kota	Kota Pekalongan	persentase target capaian kampung iklim di tahun 2021	75	persen	903.824.000	persentase target capaian kampung iklim di tahun 2021	75	persen	978.824.000	persentase target capaian kampung iklim di tahun 2021	75	persen	932.364.000	28.540.000	-46.460.000

KODE	NAMA OPD / PROGRAM / KEGIATAN / SUB KEGIATAN	LOKASI	PENETAPAN RKPD				APBD				PERUBAHAN RKPD				PAGU BERTAMBAH/ BERKURANG (Rp.)	
			URAIAN INDIKATOR	TARGET	SATUAN	JUMLAH (Rp.)	URAIAN INDIKATOR	TARGET	SATUAN	JUMLAH (Rp.)	URAIAN INDIKATOR	TARGET	SATUAN	JUMLAH (Rp.)	TERHADAP RKPD	TERHADAP APBD
	01. Koordinasi, Sinkronisasi dan Pelaksanaan Pencegahan Pencemaran Lingkungan Hidup Dilaksanakan terhadap Media Tanah, Air, Udara dan Laut	Kota Pekalongan	1. Jumlah pelaku usaha penghasil limbah B3 yang disosialisasi 2. Jumlah pengawasan terhadap kegiatan/usaha pemanfaatan air tanah di Kota Pekalongan 3. Jumlah buku pemantauan Kualitas Lingkungan 4. Jumlah pemantauan kualitas udara emis/ambien 5. Jumlah bulan diselenggarakannya operasional laboratorium lingkungan hidup 6. Jumlah bulan diselenggarakannya pengujian air 7. Jumlah bulan pelaksanaan operasi kebersihan sungai	100 70 5 3 12 12 12	usaha titik buah titik bulan bulan bulan	878.824.000	1. Jumlah bulan diselenggarakannya operasional laboratorium lingkungan hidup 2. Jumlah bulan diselenggarakannya pengujian air 3. Jumlah pengawasan terhadap kegiatan/usaha pemanfaatan air tanah di Kota Pekalongan 4. Jumlah pemantauan kualitas udara emis/ambien 5. Jumlah buku pemantauan Kualitas Lingkungan yang diadakan 6. Jumlah bulan pelaksanaan operasi kebersihan sungai 7. Jumlah pelaku usaha Dinas penghasil limbah B3 yang disosialisasi	0 0 40 3 5 12 100	bulan bulan titik titik buah bulan usaha	603.752.000	1. Jumlah bulan diselenggarakannya operasional laboratorium lingkungan hidup 2. Jumlah bulan diselenggarakannya pengujian air 3. Jumlah pengawasan terhadap kegiatan/usaha pemanfaatan air tanah di Kota Pekalongan 4. Jumlah pemantauan kualitas udara emis/ambien 5. Jumlah buku pemantauan Kualitas Lingkungan yang diadakan 6. Jumlah bulan pelaksanaan operasi kebersihan sungai 7. Jumlah pelaku usaha penghasil limbah B3 yang disosialisasi	0 0 50 3 1 12 100	bulan bulan titik titik buah bulan usaha	575.962.000	-302.862.000	-27.790.000
	02. Koordinasi, Sinkronisasi dan Pelaksanaan Pengendalian Emisi Gas Rumah Kaca, Mitigasi dan Adaptasi Perubahan Iklim	Kota Pekalongan	Jumlah kampung iklim yang dibentuk	2	lokasi	25.000.000	Jumlah kampung iklim yang dibentuk	4	lokasi	25.000.000	Jumlah kampung iklim yang dibentuk	4	lokasi	24.570.000	-430.000	-430.000
	03. Pengelolaan Laboratorium Lingkungan Hidup Kabupaten/Kota	Kota Pekalongan	-	-	-	0	1. Jumlah bulan diselenggarakannya operasional laboratorium lingkungan hidup 2. Jumlah bulan diselenggarakannya pengujian air	12 12	bulan bulan	350.072.000	1. Jumlah bulan diselenggarakannya operasional laboratorium lingkungan hidup 2. Jumlah bulan diselenggarakannya pengujian air 3. Persentase parameter yang diakreditasi 4. Jumlah uji profesiensi/uji banding 5. Jumlah sampel yang diuji 6. Jumlah pengadaan alat laboratorium	0 0 42 1 144 2	bulan bulan persen hasil uji sampel unit	331.832.000	331.832.000	-18.240.000
	202. Penanggulangan Pencemaran dan/atau Kerusakan Lingkungan Hidup Kabupaten/Kota	Kota Pekalongan	persentase target capaian kampung iklim di tahun 2021	75	persen	298.129.000	persentase target capaian kampung iklim di tahun 2021	75	persen	740.159.000	persentase target capaian kampung iklim di tahun 2021	75	persen	739.099.000	440.970.000	-1.060.000
	01. Pemberian Informasi Peringatan Pencemaran dan/atau Kerusakan Lingkungan Hidup pada Masyarakat	Kota Pekalongan	Jumlah dokumen lingkungan yang disusun (IKLH dan IKPLHD)	2	dokumen	93.000.000	1. Jumlah dokumen lingkungan yang disusun (IKLH) 2. Jumlah dokumen lingkungan hidup yang disusun (IKPLHD)	1 1	dokumen dokumen	465.030.000	1. Jumlah dokumen lingkungan yang disusun (IKLH) 2. Jumlah dokumen lingkungan hidup yang disusun (IKPLHD)	1 1	dokumen dokumen	464.530.000	371.530.000	-500.000
	03. Penghentian Pencemaran dan/atau Kerusakan Lingkungan Hidup	Kota Pekalongan	1. Jumlah bulan operasional pengelolaan IPAL 2. Jumlah IPAL Komunal industri yang dipelihara	12 4	bulan unit	205.129.000	1. Jumlah bulan operasional pengelolaan IPAL 2. Jumlah IPAL Komunal industri yang dipelihara	12 4	bulan unit	275.129.000	1. Jumlah bulan operasional pengelolaan IPAL 2. Jumlah IPAL Komunal industri yang dipelihara	12 4	bulan unit	274.569.000	69.440.000	-560.000
	04. PROGRAM PENGELOLAAN KEANEKARAGAMAN HAYATI (KEHATI)	Kota Pekalongan	1. Persentase Luasan Ruang Terbuka Hijau 2. Persentase peningkatan jumlah ruang terbuka hijau (RTH)	18,8 0,1	persen persen	430.790.000	1. Persentase Luasan Ruang Terbuka Hijau 2. Persentase peningkatan jumlah ruang terbuka hijau (RTH)	18,8 0,1	persen persen	636.690.000	1. Persentase Luasan Ruang Terbuka Hijau 2. Persentase peningkatan jumlah ruang terbuka hijau (RTH)	18,8 0,1	persen persen	685.240.000	254.450.000	48.550.000

KODE	NAMA OPD / PROGRAM / KEGIATAN / SUB KEGIATAN	LOKASI	PENETAPAN RKPD				APBD				PERUBAHAN RKPD				PAGU BERTAMBAH/ BERKURANG (Rp.)	
			URAIAN INDIKATOR	TARGET	SATUAN	JUMLAH (Rp.)	URAIAN INDIKATOR	TARGET	SATUAN	JUMLAH (Rp.)	URAIAN INDIKATOR	TARGET	SATUAN	JUMLAH (Rp.)	TERHADAP RKPD	TERHADAP APBD
	201. Pengelolaan Keanekaragaman Hayati Kabupaten/Kota	Kota Pekalongan	Persentase Luasan Ruang Terbuka Hijau	18,8	persen	430.790.000	Persentase Luasan Ruang Terbuka Hijau	18,8	persen	636.690.000	Persentase Luasan Ruang Terbuka Hijau	18,8	persen	685.240.000	254.450.000	48.550.000
	04. Pengelolaan Ruang Terbuka Hijau (RTH)	Kota Pekalongan	1. Jumlah bulan pengelolaan RTH 2. Jumlah bulan pemeliharaan pohon di sempadan jalan	12	bulan	209.070.000	Jumlah bulan pemeliharaan pohon di sempadan jalan 2. Jumlah bulan pengelolaan RTH	12	bulan	414.970.000	Jumlah bulan pemeliharaan pohon di sempadan jalan 2. Jumlah bulan pengelolaan RTH	12	bulan	464.520.000	255.450.000	49.550.000
	05. Pengelolaan Taman Keanekaragaman Hayati Lainnya	Kota Pekalongan	Jumlah bulan pemeliharaan TAHURA	12	bulan	221.720.000	Jumlah bulan pemeliharaan TAHURA	12	bulan	221.720.000	Jumlah bulan pemeliharaan TAHURA	12	bulan	220.720.000	-1.000.000	-1.000.000
	05. PROGRAM PENGENDALIAN BAHAN BERBAHAYA DAN BERACUN (B3) DAN LIMBAH BAHAN BERBAHAYA DAN BERACUN (LIMBAH B3)	Kota Pekalongan	-	-	-	0	-	-	-	5.000.000	-	-	-	4.700.000	4.700.000	-300.000
	201. Penyimpanan sementara limbah B3	Kota Pekalongan	-	-	-	0	Persentase ketercapaian pelaksanaan kegiatan penyimpanan sementara limbah B3	100	persen	5.000.000	Persentase ketercapaian pelaksanaan kegiatan penyimpanan sementara limbah B3	100	persen	4.700.000	4.700.000	-300.000
	02. Verifikasi lapangan untuk memastikan pemenuhan persyaratan administrasi dan teknis penyimpanan sementara limbah B3	Kota Pekalongan	-	-	-	0	Jumlah perusahaan yang di awasi Jumlah unit usaha/kerja yang dilakukan verifikasi lapangan untuk memastikan pemenuhan persyaratan administrasi dan teknis penyimpanan sementara limbah B3	10	perusahaan	5.000.000	1. Jumlah perusahaan yang di awasi 2. Jumlah unit usaha/kerja yang dilakukan verifikasi lapangan untuk memastikan pemenuhan persyaratan administrasi dan teknis penyimpanan sementara limbah B3	10	perusahaan	4.700.000	4.700.000	-300.000
	06. PROGRAM PEMBINAAN DAN PENGAWASAN TERHADAP IZIN LINGKUNGAN DAN IZIN PERLINDUNGAN DAN PENGELOLAAN LINGKUNGAN HIDUP (PPLH)	Kota Pekalongan	Persentase usaha / kegiatan yang mentaati persyaratan administratif dan teknis aspek lingkungan	80	persen	84.010.000	Persentase usaha / kegiatan yang mentaati persyaratan administratif dan teknis aspek lingkungan	80	persen	38.150.000	Persentase usaha / kegiatan yang mentaati persyaratan administratif dan teknis aspek lingkungan	80	persen	36.470.000	-47.540.000	-1.680.000
	201. Pembinaan dan Pengawasan Terhadap Usaha dan/atau Kegiatan yang Izin Lingkungan dan Izin PPLH diterbitkan oleh Pemerintah Daerah Kabupaten/Kota	Kota Pekalongan	Persentase usaha / kegiatan yang mentaati persyaratan administratif dan teknis aspek lingkungan	80	persen	84.010.000	Persentase usaha / kegiatan yang mentaati persyaratan administratif dan teknis aspek lingkungan	80	persen	38.150.000	Persentase usaha / kegiatan yang mentaati persyaratan administratif dan teknis aspek lingkungan	80	persen	36.470.000	-47.540.000	-1.680.000
	Fasilitasi Pemenuhan Ketentuan dan Kewajiban Izin Lingkungan dan/atau Izin PPLH	Kota Pekalongan	Jumlah pembinaan dan sosialisasi pelaku industri	2	kali	20.000.000	-	-	-	0	-	-	-	0	-20.000.000	0
	Koordinasi dan Sinkronisasi Pengawasan dan	Kota Pekalongan	Jumlah kasus lingkungan yang tertangani	6	kasus	27.010.000	-	-	-	0	-	-	-	0	-27.010.000	0

KODE	NAMA OPD / PROGRAM / KEGIATAN / SUB KEGIATAN	LOKASI	PENETAPAN RKPD				APBD				PERUBAHAN RKPD				PAGU BERTAMBAH/ BERKURANG (Rp.)	
			URAIAN INDIKATOR	TARGET	SATUAN	JUMLAH (Rp.)	URAIAN INDIKATOR	TARGET	SATUAN	JUMLAH (Rp.)	URAIAN INDIKATOR	TARGET	SATUAN	JUMLAH (Rp.)	TERHADAP RKPD	TERHADAP APBD
	Penerapan Sanksi Upaya dan Rencana PPLH															
	03. Pengawasan usaha dan/ atau kegiatan yang izin lingkungan hidup, izin PPLH yang diterbitkan oleh pemerintah daerah kabupaten/kota	Kota Pekalongan	Jumlah perusahaan yang di awasi	75	perusahaan	37.000.000	Jumlah perusahaan yang di awasi	65	perusahaan	38.150.000	Jumlah perusahaan yang di awasi	65	perusahaan	36.470.000	-530.000	-1.680.000
	08. PROGRAM PENINGKATAN PENDIDIKAN, PELATIHAN DAN PENYULUHAN LINGKUNGAN HIDUP UNTUK MASYARAKAT	Kota Pekalongan	Persentase peningkatan pemberdayaan komunitas yang dalam peningkatan kualitas lingkungan hidup	92	persen	69.000.000	Persentase peningkatan pemberdayaan komunitas yang dalam peningkatan kualitas lingkungan hidup	92	persen	30.000.000	Persentase peningkatan pemberdayaan komunitas yang dalam peningkatan kualitas lingkungan hidup	92	persen	33.640.000	-35.360.000	3.640.000
	201. Penyelenggaraan Pendidikan, Pelatihan, dan Penyuluhan Lingkungan Hidup untuk Lembaga Kemasyarakatan Tingkat Daerah Kabupaten/Kota	Kota Pekalongan	Persentase peningkatan pemberdayaan komunitas yang dalam peningkatan kualitas lingkungan hidup	92	persen	69.000.000	Persentase peningkatan pemberdayaan komunitas yang dalam peningkatan kualitas lingkungan hidup	92	persen	30.000.000	Persentase peningkatan pemberdayaan komunitas yang dalam peningkatan kualitas lingkungan hidup	92	persen	33.640.000	-35.360.000	3.640.000
	02. Pendampingan Gerakan Peduli Lingkungan Hidup	Kota Pekalongan	1. Jumlah Saka Kalpataru (Pramuka) yang dibina 2. Jumlah kegiatan pedampingan Adiwiyata tingkat Provinsi dan Nasional 3. Jumlah Pelaksanaan Adiwiyata Tingkat Kota	4011	orang event kali	69.000.000	Jumlah kegiatan pedampingan Adiwiyata tingkat Provinsi dan Nasional Jumlah Pelaksanaan Adiwiyata Tingkat Kota Jumlah Saka Kalpataru (Pramuka) yang dibina Jumlah sosialisasi program Adiwiyata	00400	event kali orang hari	30.000.000	1. Jumlah kegiatan pedampingan Adiwiyata tingkat Provinsi dan Nasional 2. Jumlah Pelaksanaan Adiwiyata Tingkat Kota 3. Jumlah Saka Kalpataru (Pramuka) yang dibina 4. Jumlah sosialisasi program Adiwiyata 5. Jumlah kegiatan komunitas lingkungan hidup yang di fasilitasi	004005	event kali orang hari event	33.640.000	-35.360.000	3.640.000
	09. PROGRAM PENGHARGAAN LINGKUNGAN UNTUK MASYARAKAT	Kota Pekalongan	-	-	-	0	-	-	-	59.000.000	-	-	-	56.870.000	56.870.000	-2.130.000
	201. Penyelenggaraan Pendidikan, Pelatihan, dan Penyuluhan Lingkungan Hidup untuk Lembaga Kemasyarakatan Tingkat Daerah Kabupaten/Kota	Kota Pekalongan	-	-	-	0	Persentase ketercapaian pelaksanaan kegiatan penyelenggaraan Pendidikan, Pelatihan, dan Penyuluhan Lingkungan Hidup untuk Lembaga Kemasyarakatan Tingkat Daerah Kabupaten/Kota	100	persen	59.000.000	Persentase ketercapaian pelaksanaan kegiatan penyelenggaraan Pendidikan, Pelatihan, dan Penyuluhan Lingkungan Hidup untuk Lembaga Kemasyarakatan Tingkat Daerah Kabupaten/Kota	100	persen	56.870.000	56.870.000	-2.130.000
	01. Penilaian Kinerja Masyarakat/Lembaga Masyarakat/Dunia Usaha/Dunia Pendidikan/Filantropi dalam Perlindungan dan Pengelolaan Lingkungan Hidup	Kota Pekalongan	-	-	-	0	Peningkatan peringkat kinerja perusahaan (proper)	2	bulan	59.000.000	1. Peningkatan peringkat kinerja perusahaan (proper) 2. Jumlah pembinaan dan penilaian Calon Sekolah Adiwiyata Tingkat Kota Pekalongan yang diselenggarakan 3. Jumlah pembinaan dan penilaian Calon Sekolah Adiwiyata yang diusulkan ke Tingkat Provinsi, Nasional dan Mandiri	0121	bulan event event event	56.870.000	56.870.000	-2.130.000

KODE	NAMA OPD / PROGRAM / KEGIATAN / SUB KEGIATAN	LOKASI	PENETAPAN RKPD				APBD				PERUBAHAN RKPD				PAGU BERTAMBAH/ BERKURANG (Rp.)				
			URAIAN INDIKATOR	TARGET	SATUAN	JUMLAH (Rp.)	URAIAN INDIKATOR	TARGET	SATUAN	JUMLAH (Rp.)	URAIAN INDIKATOR	TARGET	SATUAN	JUMLAH (Rp.)	TERHADAP RKPD	TERHADAP APBD			
						0			20.000.000					4. Jumlah pembinaan dan penilaian Perangkat Kinerja (Proper) Perusahaan yang diselenggarakan					
	10. PROGRAM PENANGANAN PENGADUAN LINGKUNGAN HIDUP	Kota Pekalongan	-	-	-	0	-	-	20.000.000	-	-	-	19.370.000	19.370.000	-630.000				
	201. Penyelesaian pengaduan masyarakat di bidang perlindungan dan pengelolaan lingkungan hidup (PPLH) kabupaten/kota	Kota Pekalongan	-	-	-	0	Persentase ketercapaian pelaksanaan kegiatan penyelesaian pengaduan masyarakat di bidang perlindungan dan pengelolaan lingkungan hidup (PPLH) kabupaten/kota	100 persen	20.000.000	Persentase ketercapaian pelaksanaan kegiatan penyelesaian pengaduan masyarakat di bidang perlindungan dan pengelolaan lingkungan hidup (PPLH) kabupaten/kota	100 persen	19.370.000	19.370.000	-630.000					
	01. Pengelolaan pengaduan masyarakat terhadap PPLH kabupaten/kota	Kota Pekalongan	-	-	-	0	Jumlah kasus lingkungan yang tertangani	6 kasus	20.000.000	Jumlah kasus lingkungan yang tertangani	6 kasus	19.370.000	19.370.000	-630.000					
	11. PROGRAM PENGELOLAAN PERSAMPAHAN	Kota Pekalongan	Persentase sampah terangkut ke TPA	74 persen	10.960.346.000	10.960.346.000	Persentase sampah terangkut ke TPA	74 persen	10.430.956.000	Persentase sampah terangkut ke TPA	74 persen	10.693.596.000	10.693.596.000	-266.750.000	262.640.000				
	201. Pengelolaan sampah	Kota Pekalongan	Persentase sampah terangkut ke TPA	74 persen	10.960.346.000	10.960.346.000	Persentase sampah terangkut ke TPA	74 persen	10.430.956.000	Persentase sampah terangkut ke TPA	74 persen	10.693.596.000	10.693.596.000	-266.750.000	262.640.000				
	01. Penyusunan Kebijakan dan Strategi Daerah Pengelolaan Sampah Kabupaten/Kota	Kota Pekalongan	Jumlah dokumen kajian pengelolaan persampahan yang disusun	1 dokumen	100.000.000	100.000.000	Jumlah dokumen kajian pengelolaan persampahan yang disusun	1 dokumen	100.000.000	Jumlah dokumen kajian pengelolaan persampahan yang disusun	1 dokumen	100.000.000	100.000.000	0	0				
	03. Penanganan Sampah dengan Melakukan Pemilahan, Pengumpulan, Pengangkutan, Pengolahan, dan Pemrosesan Akhir Sampah di TPA/TPST/SPA Kabupaten/Kota	Kota Pekalongan	1. Jumlah jasa tenaga kontrak SKPD berdasarkan SK Walikota di bagian kebersihan kota 2. Jumlah bulan pengelolaan kebersihan dan keindahan kota 3. Jumlah bulan operasional dan pembinaan pengelola TPS3R	12 bulan 12 bulan 12 bulan	6.696.396.000	6.696.396.000	1. Jumlah bulan operasional dan pembinaan pengelola TPS3R 2. Jumlah bulan pengelolaan kebersihan dan keindahan kota 3. Jumlah jasa tenaga kontrak SKPD berdasarkan SK Walikota	12 bulan 12 bulan 128 orang/bulan	6.377.946.000	1. Jumlah bulan operasional dan pembinaan pengelola TPS3R 2. Jumlah bulan pengelolaan kebersihan dan keindahan kota 3. Jumlah jasa tenaga kontrak SKPD berdasarkan SK Walikota	12 bulan 12 bulan 128 orang/bulan	6.451.766.000	6.451.766.000	-244.630.000	73.820.000				
	04. Peningkatan peran serta masyarakat dalam pengelolaan persampahan	Kota Pekalongan	1. Jumlah bulan operasional bank sampah 2. Jumlah komposter yg diadakan	12 bulan 30 buah	74.000.000	74.000.000	Jumlah bulan operasional bank sampah Jumlah komposter yg diadakan	12 bulan 8 buah	81.010.000	1. Jumlah bulan operasional bank sampah 2. Jumlah komposter yg diadakan	12 bulan 5 buah	80.050.000	80.050.000	6.050.000	-960.000				
	Koordinasi dan Sinkronisasi Penyediaan Prasarana dan Sarana Pengelolaan Persampahan	Kota Pekalongan	1. Jumlah TPS3R yang direvitalisasi 2. Jumlah bulan pembayaran tapping fee alat pengeloaan sampah 3. Jumlah terpelihara dumptruck 4. Jumlah terpelihara arm roll 5. Jumlah terpelihara excavator 6. Jumlah terpelihara mobil tinja dan mobil siram 7. Jumlah terpelihara kijing, L300 dan Carry 8. Jumlah terpelihara kontainer sampah 9. Jumlah terpelihara urinoir 10. Jumlah terpelihara kendaraan roda 3 11. Terpeliharanya TPS	1 unit 12 bulan 13 unit 7 unit 4 unit 2 unit 3 unit 10 unit 2 unit 3 unit 2 unit 1 unit 2 unit 40 unit 3 unit 14 jenis	4.089.950.000	4.089.950.000	-	-	0	-	-	0	-4.089.950.000	0	0				

KODE	NAMA OPD / PROGRAM / KEGIATAN / SUB KEGIATAN	LOKASI	PENETAPAN RKPD				APBD				PERUBAHAN RKPD				PAGU BERTAMBAH/ BERKURANG (Rp.)	
			URAIAN INDIKATOR	TARGET	SATUAN	JUMLAH (Rp.)	URAIAN INDIKATOR	TARGET	SATUAN	JUMLAH (Rp.)	URAIAN INDIKATOR	TARGET	SATUAN	JUMLAH (Rp.)	TERHADAP RKPD	TERHADAP APBD
			12. Jumlah dumptruck yang dibeli 13. Jumlah Kendaraan Roda 3 yang dibeli 14. Jumlah Gerobak Sampah yang dibeli 16. Jumlah Kontainer yang dibeli 17. Jumlah bahan habis pakai yg dibeli 18. Jumlah pakaian kerja yang dibeli	3	jenis											
	05. Koordinasi dan Sinkronisasi Penyediaan Sarana dan Prasarana Pengelolaan Persampahan	Kota Pekalongan	-	-	-	0	Jumlah bahan habis pakai yg dibeli Jumlah pakaian kerja yang dibeli Jumlah dumptruck yang dibeli Jumlah Gerobak Sampah yang dibeli Jumlah Kendaraan Roda 3 yang dibeli Jumlah Kontainer yang dibeli Terpeliharanya TPS Jumlah TPS3R yang direvitalisasi	14 3 1 40 2 3 2 1	jenis jenis unit unit unit unit unit unit	3.872.000.000	1. Jumlah bahan habis pakai yg dibeli 2. Jumlah pakaian kerja yang dibeli 3. Jumlah dumptruck yang dibeli 4. Jumlah Gerobak Sampah yang dibeli 5. Jumlah Kendaraan Roda 3 yang dibeli 6. Jumlah Kontainer yang dibeli 7. Terpeliharanya TPS 8. Jumlah TPS3R yang direvitalisasi 9. Jumlah TPS3R yang dipelihara 10. Jumlah peralatan habis pakai yang diadakan 11. Jumlah pakaian kerja lapanagan yang diadakan 12. Jumlah dumptruck yang diadakan 13. Jumlah kendaraan roda 3 yang diadakan 14. Jumlah container yang diadakan 15. Panjang talud dan perbaikan fasilitas TPA Degayu sebelah timur yang dibangun 16. Jumlah incenerator yang diadakan	0 0 0 0 0 0 0 0 7 7 3 1 25 160 2	jenis jenis unit unit unit unit unit unit unit jenis unit unit unit unit unit	4.061.780.000	4.061.780.000	189.780.000
	PROGRAM PENUNJANG URUSAN PEMERINTAHAN DAERAH	Kota Pekalongan	1. Persentase pelaksanaan surat menyurat, sumber daya air dan listrik, ATK, cetak dan penggandaan makan minum, rapat koordinasi dan konsultasi, pemeliharaan gedung/kantor, kendaraan dinas operasional, pengadaan dan pemeliharaan peralatan kantor dan rumah tangga 2. Persentase ketersediaan laporan capaian kinerja 3. Persentase capaian aparatur berkompeten	100 100 100	persen persen persen	11.315.044.000	-	-	-	0	-	-	-	0	-11.315.044.000	0
	Perencanaan dan Evaluasi Kinerja Perangkat Daerah	Kota Pekalongan	Persentase ketercapaian perencanaan dan evaluasi kinerja perangkat daerah	100	persen	32.800.000	-	-	-	0	-	-	-	0	-32.800.000	0
	Penyusunan Renstra dan Renja Perangkat Daerah	Kota Pekalongan	1. Jumlah dokumen Renja yang disusun 2. jumlah dokumen Renstra perangkat daerah yang disusun	2 1	dokumen dokumen	10.750.000	-	-	-	0	-	-	-	0	-10.750.000	0
	Penyusunan Dokumen Evaluasi Daerah Perangkat	Kota Pekalongan	Jumlah dokumen evaluasi Renja yang disusun	4	dokumen	2.750.000	-	-	-	0	-	-	-	0	-2.750.000	0
	Evaluasi Kinerja Perangkat Daerah	Kota Pekalongan	1. Jumlah dokumen SAKIP yang disusun (Penetapan dan Perubahan) 2. Jumlah bulan pelaksanaan monitoring dan evaluasi Perangkat Daerah 3. Jumlah dokumen SPIP (1 dok Rencana Tindak Pengawasan (RTP), 4	2 12 5	dokumen bulan dokumen	19.300.000	-	-	-	0	-	-	-	0	-19.300.000	0

KODE	NAMA OPD / PROGRAM / KEGIATAN / SUB KEGIATAN	LOKASI	PENETAPAN RKPD				APBD				PERUBAHAN RKPD				PAGU BERTAMBAH/ BERKURANG (Rp.)	
			URAIAN INDIKATOR	TARGET	SATUAN	JUMLAH (Rp.)	URAIAN INDIKATOR	TARGET	SATUAN	JUMLAH (Rp.)	URAIAN INDIKATOR	TARGET	SATUAN	JUMLAH (Rp.)	TERHADAP RKPD	TERHADAP APBD
			laporan pemantauan RTP) yang disusun													
	Administrasi Keuangan	Kota Pekalongan	Persentase ketercapaian administrasi keuangan perangkat daerah	100	persen	10.136.640.000	-	-	-	0	-	-	-	0	-10.136.640.000	0
	Penyediaan Gaji dan Tunjangan ASN	Kota Pekalongan	Jumlah bulan penyediaan gaji dan tunjangan ASN	12	bulan	10.134.440.000	-	-	-	0	-	-	-	0	-10.134.440.000	0
	Penyusunan Pelaporan Keuangan Akhir Tahun	Kota Pekalongan	Jumlah Laporan Keuangan SKPD yang disusun	1	dokumen	2.200.000	-	-	-	0	-	-	-	0	-2.200.000	0
	Administrasi Umum	Kota Pekalongan	Persentase ketercapaian administrasi umum perangkat daerah	100	persen	1.111.479.000	-	-	-	0	-	-	-	0	-1.111.479.000	0
	Penyediaan Jasa Surat Menyurat	Kota Pekalongan	Jumlah bulan penyediaan jasa surat menyurat	12	bulan	2.400.000	-	-	-	0	-	-	-	0	-2.400.000	0
	Penyediaan Jasa Komunikasi, Sumber Daya Air dan Listrik	Kota Pekalongan	Jumlah bulan penyediaan jasa komunikasi, sumber daya air dan listrik	12	bulan	263.000.000	-	-	-	0	-	-	-	0	-263.000.000	0
	Penyediaan Jasa Administrasi Keuangan	Kota Pekalongan	1. Jumlah bulan penyediaan jasa administrasi keuangan 2. Jumlah bulan jasa kebersihan dan peralatan kebersihan	12 12	bulan bulan	106.000.000	-	-	-	0	-	-	-	0	-106.000.000	0
	Penyediaan Jasa Kebersihan Kantor	Kota Pekalongan	Jumlah jasa tenaga kontrak SKPD berdasarkan SK Walikota di bagian kebersihan kantor	7	orang/bulan	234.297.000	-	-	-	0	-	-	-	0	-234.297.000	0
	Penyediaan Alat Tulis Kantor	Kota Pekalongan	Jumlah bulan penyediaan alat tulis kantor dan benda pos	12	bulan	24.500.000	-	-	-	0	-	-	-	0	-24.500.000	0
	Penyediaan Barang Cetak dan Penggandaan	Kota Pekalongan	1. Jumlah bulan penyediaan barang cetakan dan penggandaan 2. Jumlah bulan penyediaan barang cetakan dan penggandaan administrasi pengelolaan pendapatan	12	bulan	24.500.000	-	-	-	0	-	-	-	0	-24.500.000	0
	Penyediaan Komponen Instalasi Listrik/Penerangan Bangunan Kantor	Kota Pekalongan	Jumlah bulan penyediaan komponen instalasi listrik/penerangan bangunan kantor	12	bulan	5.700.000	-	-	-	0	-	-	-	0	-5.700.000	0
	Penyediaan Peralatan Rumah Tangga	Kota Pekalongan	Jumlah bulan penyediaan peralatan rumah tangga	12	bulan	8.000.000	-	-	-	0	-	-	-	0	-8.000.000	0
	Penyediaan Bahan Bacaan dan Peraturan Perundang-Undangan	Kota Pekalongan	Jumlah bulan penyediaan surat kabar/majalah dan peraturan perundang-undangan	12	bulan	2.500.000	-	-	-	0	-	-	-	0	-2.500.000	0
	Penyediaan Makanan dan Minuman	Kota Pekalongan	jumlah bulan penyediaan makanan dan minuman	11	bulan	82.300.000	-	-	-	0	-	-	-	0	-82.300.000	0
	Rapat-Rapat Kordinasi dan Konsultasi ke Luar Daerah	Kota Pekalongan	Jumlah fasilitasi rapat konsultasi dan koordinasi luar daerah	95	orang/kali	100.000.000	-	-	-	0	-	-	-	0	-100.000.000	0
	Pengadaan Peralatan Gedung Kantor	Kota Pekalongan	Jumlah peralatan dan perlengkapan gedung kantor yang diadakan	36	unit	33.400.000	-	-	-	0	-	-	-	0	-33.400.000	0
	Pemeliharaan Rutin/Berkala Gedung Kantor	Kota Pekalongan	Jumlah gedung kantor yang terpelihara secara rutin/berkala	1	unit	36.900.000	-	-	-	0	-	-	-	0	-36.900.000	0

KODE	NAMA OPD / PROGRAM / KEGIATAN / SUB KEGIATAN	LOKASI	PENETAPAN RKPD			APBD				PERUBAHAN RKPD				PAGU BERTAMBAH/ BERKURANG (Rp.)		
			URAIAN INDIKATOR	TARGET	SATUAN	JUMLAH (Rp.)	URAIAN INDIKATOR	TARGET	SATUAN	JUMLAH (Rp.)	URAIAN INDIKATOR	TARGET	SATUAN	JUMLAH (Rp.)	TERHADAP RKPD	TERHADAP APBD
	Pemeliharaan Rutin/Berkala Kendaraan Dinas/Operasional	Kota Pekalongan	Jumlah kendaraan dinas/operasional yang terpelihara secara rutin/berkala	22	unit	162.982.000	-	-	-	0	-	-	-	0	-162.982.000	0
	Pemeliharaan Rutin/Berkala Peralatan Gedung Kantor	Kota Pekalongan	Jumlah bulan pemeliharaan secara rutin/berkala peralatan dan perlengkapan gedung kantor	12	bulan	25.000.000	-	-	-	0	-	-	-	0	-25.000.000	0
	Peningkatan Disiplin dan Kapasitas Sumber Daya Aparatur	Kota Pekalongan	Persentase ketercapaian administrasi kepegawaian perangkat daerah	100	persen	34.125.000	-	-	-	0	-	-	-	0	-34.125.000	0
	Pengadaan Pakaian Dinas Beserta Perlengkapannya	Kota Pekalongan	Jumlah pakaian kerja lapangan yang diadakan	300	stel	21.875.000	-	-	-	0	-	-	-	0	-21.875.000	0
	Pengadaan Pakaian Khusus Hari-hari Tertentu	Kota Pekalongan	Jumlah keikutsertaan dalam Hari Jadi, Pameran Haktekna dan Pekan Batik	3	event	12.250.000	-	-	-	0	-	-	-	0	-12.250.000	0
	01. PROGRAM PENUNJANG URUSAN PEMERINTAHAN DAERAH KABUPATEN/KOTA	Kota Pekalongan	-	-	-	0	1. Persentase pelaksanaan surat menyurat, sumber daya air dan listrik, ATK, cetak dan penggandaan makan minum, rapat koordinasi dan konsultasi, pemeliharaan gedung/kantor, kendaraan dinas operasional, pengadaan dan pemeliharaan peralatan kantor dan rumah tangga	100	persen	13.561.644.000	100	persen	12.426.988.000	12.426.988.000	12.426.988.000	-1.134.656.000
	201. Perencanaan, Penganggaran, dan Evaluasi Kinerja Perangkat Daerah	Kota Pekalongan	-	-	-	0	Persentase ketercapaian perencanaan, penganggaran, dan evaluasi kinerja perangkat daerah	100	persen	33.350.000	100	persen	32.480.000	32.480.000	-870.000	
	01. Penyusunan Dokumen Perencanaan Perangkat Daerah	Kota Pekalongan	-	-	-	0	1. Jumlah dokumen Renja dan Perubahan Renja yang disusun 2. Jumlah dokumen renstra perangkat daerah yang disusun	2	dokumen	10.750.000	1	dokumen	10.620.000	10.620.000	-130.000	
	02. Koordinasi dan Penyusunan Dokumen RKA-SKPD	Kota Pekalongan	-	-	-	0	Jumlah dokumen RKA, Perubahan RKA, DPA dan Perubahan DPA yang disusun	4	dokumen	1.650.000	4	dokumen	1.650.000	1.650.000	0	
	07. Evaluasi Kinerja Perangkat Daerah	Kota Pekalongan	-	-	-	0	1. Jumlah dokumen SPIP (1 dok Rencana Tindak Pengendalian (RTP), 4 laporan pemantauan RTP) yang disusun 2. Jumlah bulan Monitoring dan Evaluasi Perangkat Daerah 3. Jumlah dokumen evaluasi Renja yang disusun 4. Jumlah dokumen sakin yang disusun (Penetapan dan Perubahan)	5	dokumen	20.950.000	12	bulan	20.210.000	20.210.000	-740.000	
	202. Administrasi Keuangan Perangkat Daerah	Kota Pekalongan	-	-	-	0	Persentase ketercapaian administrasi keuangan perangkat daerah	100	persen	10.242.090.000	100	persen	9.140.278.000	9.140.278.000	-1.101.812.000	

KODE	NAMA OPD / PROGRAM / KEGIATAN / SUB KEGIATAN	LOKASI	PENETAPAN RKPD				APBD				PERUBAHAN RKPD				PAGU BERTAMBAH/ BERKURANG (Rp.)	
			URAIAN INDIKATOR	TARGET	SATUAN	JUMLAH (Rp.)	URAIAN INDIKATOR	TARGET	SATUAN	JUMLAH (Rp.)	URAIAN INDIKATOR	TARGET	SATUAN	JUMLAH (Rp.)	TERHADAP RKPD	TERHADAP APBD
	01. Penyediaan Gaji dan Tunjangan ASN	Kota Pekalongan	-	-	-	0	Jumlah bulan penyediaan gaji dan tunjangan ASN	12	bulan	10.134.440.000	Jumlah bulan penyediaan gaji dan tunjangan ASN	12	bulan	9.048.828.000	9.048.828.000	-1.085.612.000
	03. Pelaksanaan Penatausahaan dan Pengujian/Verifikasi Keuangan SKPD	Kota Pekalongan	-	-	-	0	Jumlah bulan penyediaan jasa administrasi keuangan	12	bulan	106.000.000	Jumlah bulan penyediaan jasa administrasi keuangan	12	bulan	89.800.000	89.800.000	-16.200.000
	05. Koordinasi dan Penyusunan Laporan Keuangan Akhir Tahun SKPD	Kota Pekalongan	-	-	-	0	Jumlah Laporan Keuangan SKPD yang disusun	1	dokumen	1.650.000	Jumlah Laporan Keuangan SKPD yang disusun	1	dokumen	1.650.000	1.650.000	0
	205. Administrasi Kepegawaian Perangkat Daerah	Kota Pekalongan	-	-	-	0	Persentase ketercapaian administrasi kepegawaian perangkat daerah	100	persen	31.375.000	Persentase ketercapaian administrasi kepegawaian perangkat daerah	100	persen	21.875.000	21.875.000	-9.500.000
	02. Pengadaan Pakaian Dinas Beserta Atribut Kelengkapannya	Kota Pekalongan	-	-	-	0	1. Jumlah keikutsertaan dalam Hari Jadi dan Pekan Batik 2. Jumlah pakaian kerja lapangan yang diadakan	2	kali	31.375.000	1. Jumlah keikutsertaan dalam Hari Jadi dan Pekan Batik 2. Jumlah pakaian kerja lapangan yang diadakan	0	kali	21.875.000	21.875.000	-9.500.000
	206. Administrasi Umum Perangkat Daerah	Kota Pekalongan	-	-	-	0	Persentase ketercapaian administrasi umum perangkat daerah	100	persen	280.900.000	Persentase ketercapaian administrasi umum perangkat daerah	100	persen	242.226.000	242.226.000	-38.674.000
	01. Penyediaan Komponen Instalasi Listrik/Penerangan Bangunan Kantor	Kota Pekalongan	-	-	-	0	Jumlah bulan penyediaan komponen instalasi listrik/penerangan bangunan kantor	12	bulan	5.700.000	1. Jumlah bulan penyediaan komponen instalasi listrik/penerangan bangunan kantor 2. Jumlah pemeliharaan jaringan listrik kantor	12	bulan	5.700.000	5.700.000	0
	02. Penyediaan Peralatan dan Perlengkapan Kantor	Kota Pekalongan	-	-	-	0	Jumlah bulan penyediaan alat tulis kantor dan benda pos	12	bulan	57.900.000	Jumlah bulan penyediaan alat tulis kantor dan benda pos 2. Jumlah peralatan dan perlengkapan gedung kantor yang diadakan	12	bulan	61.110.000	61.110.000	3.210.000
	03. Penyediaan Peralatan Rumah Tangga	Kota Pekalongan	-	-	-	0	Jumlah bulan penyediaan peralatan rumah tangga	12	bulan	8.000.000	Jumlah bulan penyediaan peralatan rumah tangga	12	bulan	10.200.000	10.200.000	2.200.000
	04. Penyediaan Bahan Logistik Kantor	Kota Pekalongan	-	-	-	0	Jumlah bulan penyediaan makanan dan minuman	11	bulan	82.300.000	Jumlah bulan penyediaan makanan dan minuman	11	bulan	82.300.000	82.300.000	0
	05. Penyediaan Barang Cetakan dan Penggandaan	Kota Pekalongan	-	-	-	0	Jumlah bulan penyediaan barang cetakan dan penggandaan	12	bulan	24.500.000	Jumlah bulan penyediaan barang cetakan dan penggandaan	12	bulan	19.600.000	19.600.000	-4.900.000
	06. Penyediaan Bahan Bacaan dan Peraturan Perundang-undangan	Kota Pekalongan	-	-	-	0	Jumlah bulan penyediaan surat kabar/majalah dan peraturan perundang-undangan	12	bulan	2.500.000	Jumlah bulan penyediaan surat kabar/majalah dan peraturan perundang-undangan	12	bulan	2.500.000	2.500.000	0
	09. Penyelenggaraan Rapat Koordinasi dan Konsultasi SKPD	Kota Pekalongan	-	-	-	0	Jumlah fasilitasi rapat konsultasi dan koordinasi luar daerah	95	orang/kali	100.000.000	Jumlah fasilitasi rapat konsultasi dan koordinasi luar daerah	95	orang/kali	60.816.000	60.816.000	-39.184.000
	208. Penyediaan Jasa Penunjang Urusan Pemerintahan Daerah	Kota Pekalongan	-	-	-	0	Persentase ketercapaian penyediaan jasa penunjang urusan pemerintahan daerah	100	persen	562.697.000	Persentase ketercapaian Penyediaan Jasa Penunjang Urusan Pemerintahan Daerah	100	persen	552.197.000	552.197.000	-10.500.000
	01. Penyediaan Jasa Surat Menyurat	Kota Pekalongan	-	-	-	0	Jumlah bulan penyediaan jasa surat menyurat	12	bulan	2.400.000	Jumlah bulan penyediaan jasa surat menyurat	12	bulan	2.400.000	2.400.000	0
	02. Penyediaan Jasa Komunikasi, Sumber Daya Air dan Listrik	Kota Pekalongan	-	-	-	0	Jumlah bulan penyediaan jasa komunikasi, sumber daya air dan listrik	12	bulan	263.000.000	Jumlah bulan penyediaan jasa komunikasi, sumber daya air dan listrik	12	bulan	252.500.000	252.500.000	-10.500.000
	04. Penyediaan Jasa Pelayanan Umum Kantor	Kota Pekalongan	-	-	-	0	1. Jumlah bulan penyediaan jasa kebersihan dan peralatan kebersihan kantor	12	bulan	297.297.000	1. Jumlah bulan penyediaan jasa kebersihan dan peralatan kebersihan kantor	12	bulan	297.297.000	297.297.000	0

KODE	NAMA OPD / PROGRAM / KEGIATAN / SUB KEGIATAN	LOKASI	PENETAPAN RKPD				APBD				PERUBAHAN RKPD				PAGU BERTAMBAH/ BERKURANG (Rp.)		
			URAIAN INDIKATOR	TARGET	SATUAN	JUMLAH (Rp.)	URAIAN INDIKATOR	TARGET	SATUAN	JUMLAH (Rp.)	URAIAN INDIKATOR	TARGET	SATUAN	JUMLAH (Rp.)	TERHADAP RKPD	TERHADAP APBD	
							2. Jumlah jasa tenaga kontrak Perangkat Daerah berdasarkan SK Walikota	0	orang / bulan			2. Jumlah jasa tenaga kontrak Perangkat Daerah berdasarkan SK Walikota					
	209. Pemeliharaan Barang Milik Daerah Penunjang Urusan Pemerintahan Daerah	Kota Pekalongan	-	-	-	0	Persentase ketercapaian pemeliharaan barang milik daerah penunjang urusan pemerintahan daerah	100	persen	2.411.232.000	Persentase ketercapaian Pemeliharaan Barang Milik Daerah Penunjang Urusan Pemerintahan Daerah	100	persen	2.437.932.000	2.437.932.000	26.700.000	
	01. Penyediaan Jasa Pemeliharaan, Biaya Pemeliharaan dan Pajak Kendaraan Perorangan Dinas atau Kendaraan Dinas Jabatan	Kota Pekalongan	-	-	-	0	Jumlah kendaraan dinas/operasional yang terpelihara secara rutin/berkala	22	unit	162.982.000	Jumlah kendaraan dinas/operasional yang terpelihara secara rutin/berkala	22	unit	162.857.000	162.857.000	-125.000	
	03. Penyediaan Jasa Pemeliharaan, Biaya Pemeliharaan dan Perizinan Alat Besar	Kota Pekalongan	-	-	-	0	Jumlah terpelihara dumptruck Jumlah terpelihara arm roll Jumlah terpelihara excavator Jumlah terpelihara mobil tinja dan mobil siram Jumlah terpelihara kijang, L300 dan Carry Jumlah terpelihara kontainer sampah Jumlah terpelihara urinoir Jumlah terpelihara kendaraan roda 3	13 7 4 2 3 10 2 3	unit unit unit unit unit unit unit unit	2.117.950.000	Jumlah terpelihara dumptruck Jumlah terpelihara arm roll Jumlah terpelihara excavator Jumlah terpelihara mobil tinja dan mobil siram Jumlah terpelihara kijang, L300 dan Carry Jumlah terpelihara kontainer sampah Jumlah terpelihara urinoir Jumlah terpelihara kendaraan roda 3	14 9 3 3 3 20 4 4	unit unit unit unit unit unit unit unit	2.129.675.000	2.129.675.000	11.725.000	
	09. Pemeliharaan/Rehabilitasi Gedung Kantor dan Bangunan Lainnya	Kota Pekalongan	-	-	-	0	Jumlah gedung kantor yang terpelihara secara rutin/berkala	1	unit	105.300.000	Jumlah gedung kantor yang terpelihara secara rutin/berkala	1	unit	109.900.000	109.900.000	4.600.000	
	10. Pemeliharaan/Rehabilitasi Sarana dan Prasarana Gedung Kantor atau Bangunan Lainnya	Kota Pekalongan	-	-	-	0	Jumlah bulan pemeliharaan secara rutin/berkala peralatan dan perlengkapan gedung kantor	12	bulan	25.000.000	Jumlah bulan pemeliharaan secara rutin/berkala peralatan dan perlengkapan gedung kantor	12	bulan	35.500.000	35.500.000	10.500.000	
2.12.0.00.0.0.01.00	Dinas Kependudukan dan Pencatatan Sipil					5.711.105.000				5.744.454.000				5.473.085.000	-238.020.000	-271.369.000	
	02. PROGRAM PENDAFTARAN PENDUDUK	Kota Pekalongan	Cakupan penerbitan KTP	94	persen	433.100.000	Cakupan penerbitan KTP	94	persen	343.700.000	Cakupan penerbitan KTP	94	persen	323.125.000	-109.975.000	-20.575.000	
	201. Pelayanan Pendaftaran Penduduk	Kota Pekalongan	Cakupan penerbitan KTP	94	persen	433.100.000	Cakupan penerbitan KTP	94	persen	343.700.000	Cakupan penerbitan KTP	94	persen	323.125.000	-109.975.000	-20.575.000	
	02. Pencatatan, Penatausahaan dan Penerbitan Dokumen atas Pendaftaran Penduduk	Kota Pekalongan	1. Jumlah kepemilikan KTP-el 2. Jumlah kepemilikan KK	229698 99623	KTP KK	12	Jumlah kepemilikan KK Jumlah kepemilikan KTP	100317 231427	KK KTP	212.000.000	1. Jumlah kepemilikan KK 2. Jumlah kepemilikan KTP	100317 231427	KK KTP	255.625.000	43.625.000	43.625.000	
	04. Peningkatan Pelayanan Pendaftaran Penduduk	Kota Pekalongan	1. Jumlah bulan Pelayanan Pendaftaran Penduduk 2. Jumlah dokumen audit dan surveillance ISO	12 1	bulan dokumen	185.100.000	1. Jumlah bulan pelayanan pendaftaran penduduk 2. Jumlah dokumen audit dan surveillance ISO	0 1	bulan dokumen	69.600.000	1. Jumlah bulan pelayanan pendaftaran penduduk 2. Jumlah dokumen audit dan surveillance ISO	0 1	bulan dokumen	31.500.000	-153.600.000	-38.100.000	
	07. Penerbitan Dokumen atas Hasil Pelaporan Peristiwa Kependudukan	Kota Pekalongan	Jumlah kepemilikan KIA	86446	KIA	36.000.000	Jumlah kepemilikan KIA	85845	KIA	62.100.000	Jumlah kepemilikan KIA	85845	KIA	36.000.000	0	-26.100.000	

KODE	NAMA OPD / PROGRAM / KEGIATAN / SUB KEGIATAN	LOKASI	PENETAPAN RKPD				APBD				PERUBAHAN RKPD				PAGU BERTAMBAH/ BERKURANG (Rp.)	
			URAIAN INDIKATOR	TARGET	SATUAN	JUMLAH (Rp.)	URAIAN INDIKATOR	TARGET	SATUAN	JUMLAH (Rp.)	URAIAN INDIKATOR	TARGET	SATUAN	JUMLAH (Rp.)	TERHADAP RKPD	TERHADAP APBD
	03. PROGRAM PENCATATAN SIPIL	Kota Pekalongan	Cakupan penerbitan kutipan akta kelahiran	75	peren	275.700.000	Cakupan penerbitan kutipan akta kelahiran	75	peren	312.396.000	Cakupan penerbitan kutipan akta kelahiran	75	peren	272.250.000	-3.450.000	-40.146.000
	201. Pelayanan Pencatatan Sipil	Kota Pekalongan	Cakupan penerbitan kutipan akta kelahiran	75	persen	275.700.000	Cakupan penerbitan kutipan akta kelahiran	75	persen	312.396.000	Cakupan penerbitan kutipan akta kelahiran	75	persen	272.250.000	-3.450.000	-40.146.000
	01. Pencatatan, Penatausahaan dan Penerbitan Dokumen atas Pelaporan Peristiwa Penting	Kota Pekalongan	1. Jumlah Kepemilikan Kutipan Akta Kelahiran 2. Jumlah kepemilikan kutipan akta kematian	313970 13172	Akta kelahiran Akta kematian	213.000.000	Jumlah Kepemilikan Kutipan Akta Kelahiran Jumlah Kepemilikan Kutipan Akta Kematian	315997 18023	akta kelahiran akta kematian	213.000.000	Jumlah Kepemilikan Kutipan Akta Kelahiran Jumlah Kepemilikan Kutipan Akta Kematian	315997 18023	akta kelahiran akta kematian	261.600.000	48.600.000	48.600.000
	02. Peningkatan dalam Pelayanan Pencatatan Sipil	Kota Pekalongan	Jumlah bulan Pelayanan Pencatatan Sipil	12	bulan	62.700.000	Jumlah bulan pelayanan pencatatan sipil Jumlah bulan pelayanan administrasi kependudukan Jumlah monev serta koordinasi dalam daerah yang dilaksanakan	12 0 180	bulan bulan kali	99.396.000	1. Jumlah bulan pelayanan pencatatan sipil 2. Jumlah bulan pelayanan administrasi kependudukan 3. Jumlah monev serta koordinasi dalam daerah yang dilaksanakan	0 0 153	bulan bulan kali	10.650.000	-52.050.000	-88.746.000
	04. PROGRAM PENGELOLAAN INFORMASI ADMINISTRASI KEPENDUDUKAN	Kota Pekalongan	OPD yang memanfaatkan data kependudukan	13	perangkat daerah	244.343.000	OPD yang memanfaatkan data kependudukan	13	perangkat daerah	253.539.000	OPD yang memanfaatkan data kependudukan	13	perangkat daerah	143.710.000	-100.633.000	-109.829.000
	Penyelenggaraan urusan Administrasi Kependudukan	Kota Pekalongan	persentase ketercapaian penyelenggaraan urusan Administrasi Kependudukan	100	persen	214.343.000	-	-	-	0	-	-	-	0	-214.343.000	0
	Fasilitasi Penyelenggaraan Urusan Administrasi Kependudukan	Kota Pekalongan	1. Jumlah bulan pelayanan pengaduan administrasi kependudukan 2. Jumlah monev serta koordinasi dalam daerah yang dilaksanakan	12 203	bulan kali	12.000.000	-	-	-	0	-	-	-	0	-12.000.000	0
	Sosialisasi Penyelenggaraan Urusan Administrasi Kependudukan	Kota Pekalongan	1. Jumlah peserta sosialisasi yang ditingkatkan pemahamannya akan pentingnya kepemilikan dokumen kependudukan 2. Jumlah petugas pelayanan administrasi kependudukan yang ditingkatkan kompetensinya 3. Jumlah peserta sosialisasi yang ditingkatkan pemahamannya akan pentingnya kepemilikan dokumen kependudukan	300 46 200	orang orang orang	180.343.000	-	-	-	0	-	-	-	0	-180.343.000	0
	Penyajian Data Kependudukan Yang Akurat Dan Dapat Dipertanggungjawabkan	Kota Pekalongan	1. Jumlah arsip register akta catatan sipil yang dipelihara (berupa penjiilidan) 2. Jumlah arsip permohonan akta catatan sipil yang dipelihara (berupa penjiilidan) 3. Jumlah arsip register akta catatan sipil yang diperbaiki penjiilidannya	132 6600 50	buku berkas buku	22.000.000	-	-	-	0	-	-	-	0	-22.000.000	0
	Pembinaan dan Pengawasan Penyelenggaraan Administrasi Kependudukan	Kota Pekalongan	persentase ketercapaian pembinaan dan Pengawasan Penyelenggaraan Administrasi Kependudukan	100	persen	30.000.000	-	-	-	0	-	-	-	0	-30.000.000	0
	Pembinaan, Pembimbingan, dan Supervisi terhadap Penugasan kepada Desa atau yang Disebut dengan Nama Lain	Kota Pekalongan	Jumlah petugas yang mengelola laporan kependudukan	120	orang	30.000.000	-	-	-	0	-	-	-	0	-30.000.000	0

KODE	NAMA OPD / PROGRAM / KEGIATAN / SUB KEGIATAN	LOKASI	PENETAPAN RKPD				APBD				PERUBAHAN RKPD				PAGU BERTAMBAH/ BERKURANG (Rp.)	
			URAIAN INDIKATOR	TARGET	SATUAN	JUMLAH (Rp.)	URAIAN INDIKATOR	TARGET	SATUAN	JUMLAH (Rp.)	URAIAN INDIKATOR	TARGET	SATUAN	JUMLAH (Rp.)	TERHADAP RKPD	TERHADAP APBD
203.	Penyelenggaraan Pengelolaan Informasi Administrasi Kependudukan	Kota Pekalongan	-	-	-	0	Persentase ketercapaian pelaksanaan kegiatan penyelenggaraan Pengelolaan Informasi Administrasi Kependudukan	100	persen	253.539.000	Persentase ketercapaian pelaksanaan kegiatan penyelenggaraan Pengelolaan Informasi Administrasi Kependudukan	100	persen	143.710.000	143.710.000	-109.829.000
03.	Fasilitas terkait Pengelolaan Informasi Administrasi Kependudukan	Kota Pekalongan	-	-	-	0	Jumlah petugas yang mengelola laporan kependudukan Jumlah buku Data Agregat Kependudukan yang disusun Jumlah rapat koordinasi pelaporan kependudukan yang dilaksanakan	0 orang 96 buku 2 kali	30.000.000	1. Jumlah petugas yang mengelola laporan kependudukan 2. Jumlah buku Data Agregat Kependudukan yang disusun 3. Jumlah rapat koordinasi pelaporan kependudukan yang dilaksanakan	0 orang 96 buku 2 kali	30.000.000	30.000.000	30.000.000	0	
05.	Sosialisasi terkait Pengelolaan Informasi Administrasi Kependudukan	Kota Pekalongan	-	-	-	0	1. Jumlah peserta sosialisasi yang ditingkatkan pemahamannya akan pentingnya kepemilikan dokumen kependudukan (DAK) 2. Jumlah sosialisasi penyelenggaraan administrasi kependudukan yang dilaksanakan (DAK) 3. Jumlah bulan pelaksanaan sosialisasi melalui media massa dan elektronik (DAK) 4. Jumlah peserta sosialisasi yang ditingkatkan pemahamannya akan pentingnya kepemilikan dokumen kependudukan 5. Jumlah sosialisasi penyelenggaraan administrasi kependudukan yang dilaksanakan	0 orang 1 kali 12 bulan 0 orang 1 kali	201.539.000	1. Jumlah peserta sosialisasi yang ditingkatkan pemahamannya akan pentingnya kepemilikan dokumen kependudukan (DAK) 2. Jumlah sosialisasi penyelenggaraan administrasi kependudukan yang dilaksanakan (DAK) 3. Jumlah bulan pelaksanaan sosialisasi melalui media massa dan elektronik (DAK) 4. Jumlah peserta sosialisasi yang ditingkatkan pemahamannya akan pentingnya kepemilikan dokumen kependudukan 5. Jumlah sosialisasi penyelenggaraan administrasi kependudukan yang dilaksanakan	0 orang 0 kali 0 bulan 0 orang 1 kali	80.710.000	80.710.000	80.710.000	-120.829.000	
08.	Penyajian Data Kependudukan Yang Akurat dan dapat Dipertanggungjawabkan	Kota Pekalongan	-	-	-	0	Jumlah arsip permohonan akta catatan sipil yang dipelihara (berupa penjiwaan) Jumlah arsip register akta catatan sipil yang dipelihara (berupa penjiwaan) Jumlah arsip register akta catatan sipil yang diperbaiki penjiwaannya	5600 berkas 112 buku 50 buku	22.000.000	1. Jumlah arsip permohonan akta catatan sipil yang dipelihara (berupa penjiwaan) 2. Jumlah arsip register akta catatan sipil yang dipelihara (berupa penjiwaan) 3. Jumlah arsip register akta catatan sipil yang diperbaiki penjiwaannya	14600 berkas 292 buku 50 buku	33.000.000	33.000.000	33.000.000	11.000.000	
	PROGRAM PENUNJANG URUSAN PEMERINTAHAN DAERAH	Kota Pekalongan	1. Persentase pelaksanaan surat menyurat, sumber daya air dan listrik, ATK, cetak dan pengadaan makan minum, rapat koordinasi dan konsultasi, pemeliharaan gedung/kantor, kendaraan dinas operasional, pengadaan dan pemeliharaan peralatan kantor dan rumah tangga 2. Persentase ketersediaan laporan capaian kinerja 3. Persentase capaian aparatur berkompeten	100 100 100	persen persen persen	4.757.962.000	-	-	-	0	-	-	0	-4.757.962.000	0	
	Perencanaan dan Evaluasi Kinerja Perangkat Daerah	Kota Pekalongan	Persentase ketercapaian perencanaan dan evaluasi kinerja perangkat daerah	100	persen	20.300.000	-	-	-	0	-	-	0	-20.300.000	0	

KODE	NAMA OPD / PROGRAM / KEGIATAN / SUB KEGIATAN	LOKASI	PENETAPAN RKPD				APBD				PERUBAHAN RKPD				PAGU BERTAMBAH/ BERKURANG (Rp.)	
			URAIAN INDIKATOR	TARGET	SATUAN	JUMLAH (Rp.)	URAIAN INDIKATOR	TARGET	SATUAN	JUMLAH (Rp.)	URAIAN INDIKATOR	TARGET	SATUAN	JUMLAH (Rp.)	TERHADAP RKPD	TERHADAP APBD
	Penyusunan Renstra dan Renja Perangkat Daerah	Kota Pekalongan	1. jumlah dokumen renstra perangkat daerah yang disusun 2. Jumlah dokumen Renja yang disusun	1 2	dokumen dokumen	10.750.000	-	-	-	0	-	-	-	0	-10.750.000	0
	Penyusunan Dokumen Evaluasi Daerah Perangkat	Kota Pekalongan	Jumlah dokumen evaluasi Renja yang disusun	4	dokumen	2.750.000	-	-	-	0	-	-	-	0	-2.750.000	0
	Evaluasi Kinerja Perangkat Daerah	Kota Pekalongan	1. Jumlah dokumen SPIP (1dok Rencana Tindak Pengendalian (RTP), 4 laporan pemantauan RTP) yang disusun 2. Jumlah dokumen SAKIP yang disusun (Penetapan dan Perubahan)	5 2	dokumen dokumen	6.800.000	-	-	-	0	-	-	-	0	-6.800.000	0
	Administrasi Keuangan	Kota Pekalongan	Persentase ketercapaian administrasi keuangan perangkat daerah	100	persen	3.134.661.000	-	-	-	0	-	-	-	0	-3.134.661.000	0
	Penyediaan Gaji dan Tunjangan ASN	Kota Pekalongan	Jumlah bulan penyediaan gaji dan tunjangan ASN	12	bulan	3.132.461.000	-	-	-	0	-	-	-	0	-3.132.461.000	0
	Penyusunan Pelaporan Keuangan Akhir Tahun	Kota Pekalongan	Jumlah Laporan Keuangan SKPD yang disusun	1	dokumen	2.200.000	-	-	-	0	-	-	-	0	-2.200.000	0
	Administrasi Umum	Kota Pekalongan	Persentase ketercapaian administrasi umum perangkat daerah	100	persen	1.590.751.000	-	-	-	0	-	-	-	0	-1.590.751.000	0
	Penyediaan Jasa Surat Menyurat	Kota Pekalongan	Jumlah bulan penyediaan jasa surat menyurat	12	bulan	2.400.000	-	-	-	0	-	-	-	0	-2.400.000	0
	Penyediaan Jasa Komunikasi, Sumber Daya Air dan Listrik	Kota Pekalongan	1. Jumlah bulan penyediaan jasa komunikasi, sumber daya air dan listrik 2. Jumlah bulan penyediaan jasa komunikasi, sumber daya air dan listrik	12 12	bulan bulan	95.600.000	-	-	-	0	-	-	-	0	-95.600.000	0
	Penyediaan Jasa Administrasi Keuangan	Kota Pekalongan	Jumlah bulan penyediaan jasa administrasi keuangan	12	bulan	53.601.000	-	-	-	0	-	-	-	0	-53.601.000	0
	Penyediaan Jasa Kebersihan Kantor	Kota Pekalongan	1. Jumlah jasa tenaga kontrak Perangkat Daerah berdasarkan SK Walikota 2. jumlah bulan penyediaan jasa kebersihan dan peralatan kebersihan kantor	1 12	orang/bulan bulan	69.471.000	-	-	-	0	-	-	-	0	-69.471.000	0
	Penyediaan Alat Tulis Kantor	Kota Pekalongan	1. Jumlah bulan penyediaan alat tulis kantor dan benda pos 2. jumlah bulan penyediaan alat tulis kantor dan benda pos	12 12	bulan bulan	866.489.000	-	-	-	0	-	-	-	0	-866.489.000	0
	Penyediaan Barang Cetak dan Penggandaan	Kota Pekalongan	1. Jumlah bulan penyediaan barang cetakan dan penggandaan 2. Jumlah bulan penyediaan barang cetakan dan penggandaan	12 12	bulan bulan	54.500.000	-	-	-	0	-	-	-	0	-54.500.000	0
	Penyediaan Komponen Instalasi Listrik/Penerangan Bangunan Kantor	Kota Pekalongan	Jumlah bulan penyediaan komponen instalasi listrik/penerangan bangunan kantor	12	bulan	1.250.000	-	-	-	0	-	-	-	0	-1.250.000	0
	Penyediaan Peralatan Rumah Tangga	Kota Pekalongan	1. Jumlah bulan penyediaan peralatan rumah tangga 2. Jumlah bulan penyediaan peralatan rumah tangga	12 12	bulan bulan	26.160.000	-	-	-	0	-	-	-	0	-26.160.000	0

KODE	NAMA OPD / PROGRAM / KEGIATAN / SUB KEGIATAN	LOKASI	PENETAPAN RKPD				APBD				PERUBAHAN RKPD				PAGU BERTAMBAH/ BERKURANG (Rp.)	
			URAIAN INDIKATOR	TARGET	SATUAN	JUMLAH (Rp.)	URAIAN INDIKATOR	TARGET	SATUAN	JUMLAH (Rp.)	URAIAN INDIKATOR	TARGET	SATUAN	JUMLAH (Rp.)	TERHADAP RPKD	TERHADAP APBD
	Penyediaan Bahan Bacaan dan Peraturan Perundang-Undangan	Kota Pekalongan	Jumlah bulan penyediaan surat kabar/majalah dan peraturan perundang-undangan	12	bulan	4.000.000	-	-	-	0	-	-	-	0	-4.000.000	0
	Penyediaan Makanan dan Minuman	Kota Pekalongan	1. Jumlah bulan penyediaan makanan dan minuman 2. Jumlah bulan penyediaan makanan dan minuman	11 11	bulan bulan	57.132.000	-	-	-	0	-	-	-	0	-57.132.000	0
	Rapat-Rapat Koordinasi dan Konsultasi ke Luar Daerah	Kota Pekalongan	1. Jumlah fasilitasi rapat konsultasi dan koordinasi luar daerah 2. Jumlah fasilitasi rapat konsultasi dan koordinasi luar daerah	42 19	orang/kali orang/kali	150.000.000	-	-	-	0	-	-	-	0	-150.000.000	0
	Pengadaan Peralatan Gedung Kantor	Kota Pekalongan	Jumlah peralatan dan perlengkapan gedung kantor yang diadakan	11	unit	121.550.000	-	-	-	0	-	-	-	0	-121.550.000	0
	Pemeliharaan Rutin/Berkala Gedung Kantor	Kota Pekalongan	Jumlah gedung kantor yang terpelihara secara rutin/berkala	3	unit	25.000.000	-	-	-	0	-	-	-	0	-25.000.000	0
	Pemeliharaan Rutin/Berkala Kendaraan Dinas/Operasional	Kota Pekalongan	Jumlah kendaraan dinas/operasional yang terpelihara secara rutin/berkala	16	unit	43.598.000	-	-	-	0	-	-	-	0	-43.598.000	0
	Pemeliharaan Rutin/Berkala Peralatan Gedung Kantor	Kota Pekalongan	Jumlah bulan pemeliharaan secara rutin/berkala peralatan dan perlengkapan gedung kantor	12	bulan	20.000.000	-	-	-	0	-	-	-	0	-20.000.000	0
	Peningkatan Disiplin dan Kapasitas Sumber Daya Aparatur	Kota Pekalongan	Persentase ketercapaian administrasi kepegawaian perangkat daerah	100	persen	12.250.000	-	-	-	0	-	-	-	0	-12.250.000	0
	Pengadaan Pakaian Khusus Hari-hari Tertentu	Kota Pekalongan	Jumlah keikutsertaan dalam Hari Jadi, Pameran Hakteknas dan Pekan Batik	3	kali	12.250.000	-	-	-	0	-	-	-	0	-12.250.000	0
	01. PROGRAM PENUNJANG URUSAN PEMERINTAHAN DAERAH KABUPATEN/KOTA	Kota Pekalongan	-	-	-	0	1. Persentase pelaksanaan surat menyurat, sumber daya air dan listrik, ATK, cetak dan penggandaan makan minum, rapat koordinasi dan konsultasi, pemeliharaan gedung/kantor, kendaraan dinas operasional, pengadaan dan pemeliharaan peralatan kantor dan rumah tangga	100	persen	4.834.819.000	100	persen	4.734.000.000	4.734.000.000	-100.819.000	0
	201. Perencanaan, Penganggaran, dan Evaluasi Kinerja Perangkat Daerah	Kota Pekalongan	-	-	-	0	Persentase ketercapaian perencanaan, penganggaran, dan evaluasi kinerja perangkat daerah	100	persen	20.850.000	100	persen	41.627.000	41.627.000	20.777.000	0
	01. Penyusunan Dokumen Perencanaan Perangkat Daerah	Kota Pekalongan	-	-	-	0	Jumlah dokumen Renja dan Perubahan Renja yang disusun	2	dokumen	10.750.000	1	dokumen	10.345.000	10.345.000	-405.000	0
	02. Koordinasi dan Penyusunan Dokumen	Kota Pekalongan	-	-	-	0	Jumlah dokumen RKA, Perubahan RKA, DPA dan	4	dokumen	1.650.000	1	dokumen	17.202.000	17.202.000	15.552.000	0

KODE	NAMA OPD / PROGRAM / KEGIATAN / SUB KEGIATAN	LOKASI	PENETAPAN RKPD				APBD				PERUBAHAN RKPD				PAGU BERTAMBAH/ BERKURANG (Rp.)	
			URAIAN INDIKATOR	TARGET	SATUAN	JUMLAH (Rp.)	URAIAN INDIKATOR	TARGET	SATUAN	JUMLAH (Rp.)	URAIAN INDIKATOR	TARGET	SATUAN	JUMLAH (Rp.)	TERHADAP RKPD	TERHADAP APBD
	RKA-SKPD						Perubahan DPA yang disusun					1 kali				
	07. Evaluasi Kinerja Perangkat Daerah	Kota Pekalongan	-	-	-	0	1. Jumlah dokumen SPIP (1 dok Rencana Tindak Pengendalian (RTP), 4 laporan pemantauan RTP) yang disusun 2. Jumlah bulan Monitoring dan Evaluasi Perangkat Daerah 3. Jumlah dokumen evaluasi Renja yang disusun 4. Jumlah dokumen sapik yang disusun (Penetapan dan Perubahan)	5 dokumen 12 bulan 4 dokumen 2 dokumen	8.450.000	1. Jumlah dokumen SPIP (1 dok Rencana Tindak Pengendalian (RTP), 4 laporan pemantauan RTP) yang disusun 2. Jumlah bulan Monitoring dan Evaluasi Perangkat Daerah 3. Jumlah dokumen evaluasi Renja yang disusun 4. Jumlah dokumen sapik yang disusun (Penetapan dan Perubahan) 5. jumlah rapat koordinasi tim pencapaian target Nasional (lintas sektor) yg terlaksana (DAK)	5 dokumen 12 bulan 4 dokumen 2 dokumen 2 kali		14.080.000	14.080.000		5.630.000
	202. Administrasi Keuangan Perangkat Daerah	Kota Pekalongan	-	-	-	0	Persentase ketercapaian administrasi keuangan perangkat daerah	100 persen	3.187.712.000	Persentase ketercapaian administrasi keuangan perangkat daerah	100 persen	2.834.541.000	2.834.541.000	-353.171.000		
	01. Penyediaan Gaji dan Tunjangan ASN	Kota Pekalongan	-	-	-	0	Jumlah bulan penyediaan gaji dan tunjangan ASN	12 bulan	3.132.461.000	Jumlah bulan penyediaan gaji dan tunjangan ASN	12 bulan	2.772.777.000	2.772.777.000		-359.684.000	
	03. Pelaksanaan Penatausahaan dan Pengujian/Verifikasi Keuangan SKPD	Kota Pekalongan	-	-	-	0	Jumlah bulan penyediaan jasa administrasi keuangan	12 bulan	53.601.000	Jumlah bulan penyediaan jasa administrasi keuangan	12 bulan	60.226.000	60.226.000		6.625.000	
	05. Koordinasi dan Penyusunan Laporan Keuangan Akhir Tahun SKPD	Kota Pekalongan	-	-	-	0	Jumlah Laporan Keuangan SKPD yang disusun	1 dokumen	1.650.000	Jumlah Laporan Keuangan SKPD yang disusun	1 dokumen	1.538.000	1.538.000		-112.000	
	205. Administrasi Kepegawaian Perangkat Daerah	Kota Pekalongan	-	-	-	0	Persentase ketercapaian administrasi kepegawaian perangkat daerah	100 persen	21.500.000	Persentase ketercapaian administrasi kepegawaian perangkat daerah	100 persen	109.697.000	109.697.000	88.197.000		
	02. Pengadaan Pakaian Dinas Beserta Atribut Kelengkapannya	Kota Pekalongan	-	-	-	0	Jumlah keikutsertaan dalam Hari Jadi dan Pekan Batik	2 kali	9.500.000	Jumlah keikutsertaan dalam Hari Jadi dan Pekan Batik	0 kali	0	0		-9.500.000	
	09. Pendidikan dan Pelatihan Pegawai Berdasarkan Tugas dan Fungsi	Kota Pekalongan	-	-	-	0	Jumlah petugas pelayanan Administrasi Kependudukan yang ditingkatkan kompetensinya	48 orang	12.000.000	Jumlah petugas pelayanan Administrasi Kependudukan yang ditingkatkan kompetensinya	48 orang	11.130.000	11.130.000		-870.000	
	10. Sosialisasi Peraturan Perundang-Undangan	Kota Pekalongan	-	-	-	0	-	-	0	1. Jumlah Sosialisasi Adminduk yang dilaksanakan (DAK) 2. Jumlah bulan pelaksanaan Sosialisasi melalui media massa dan elektronik (DAK)	1 kali 12 bulan	97.067.000	97.067.000		97.067.000	
	11. Bimbingan Teknis Implementasi Peraturan Perundang-Undangan	Kota Pekalongan	-	-	-	0	-	-	0	jumlah bulan tersedianya jasa komunikasi on line untuk FGD (DAK)	12 bulan	1.500.000	1.500.000		1.500.000	
	206. Administrasi Umum Perangkat Daerah	Kota Pekalongan	-	-	-	0	Persentase ketercapaian administrasi umum perangkat daerah	100 persen	1.349.288.000	Persentase ketercapaian administrasi umum perangkat daerah	100 persen	1.334.978.000	1.334.978.000	-14.310.000		
	01. Penyediaan Komponen Instalasi Listrik/Penerangan Bangunan Kantor	Kota Pekalongan	-	-	-	0	Jumlah bulan penyediaan komponen instalasi listrik/penerangan bangunan kantor	12 bulan	1.250.000	Jumlah bulan penyediaan komponen instalasi listrik/penerangan bangunan kantor	12 bulan	1.250.000	1.250.000		0	

KODE	NAMA OPD / PROGRAM / KEGIATAN / SUB KEGIATAN	LOKASI	PENETAPAN RKPD				APBD				PERUBAHAN RKPD				PAGU BERTAMBAH/ BERKURANG (Rp.)	
			URAIAN INDIKATOR	TARGET	SATUAN	JUMLAH (Rp.)	URAIAN INDIKATOR	TARGET	SATUAN	JUMLAH (Rp.)	URAIAN INDIKATOR	TARGET	SATUAN	JUMLAH (Rp.)	TERHADAP RKPD	TERHADAP APBD
	02. Penyediaan Peralatan dan Perlengkapan Kantor	Kota Pekalongan	-	-	-	0	1. Jumlah bulan penyediaan alat tulis kantor dan benda pos 2. Jumlah bulan penyediaan alat tulis kantor untuk pelayanan Adminduk (DAK) 3. Jumlah peralatan dan perlengkapan gedung kantor yang diadakan	12 bulan 12 unit 13 bulan	1.086.288.000	1. Jumlah bulan penyediaan alat tulis kantor dan benda pos 2. Jumlah peralatan dan perlengkapan gedung kantor yang diadakan 3. Jumlah bulan penyediaan alat tulis kantor untuk pelayanan Adminduk (DAK) 4. Jumlah blangko dokumen kependudukan selain blangko KTP-el yg diadakan (DAK) 5. Jumlah Pengadaan blangko KIA (DAK) 6. Jumlah peralatan dan perlengkapan gedung kantor yang diadakan (DAK)	12 bulan 13 unit 12 bulan 491 rim 6300 keping 2 unit	1.110.888.000	1.110.888.000	24.600.000		
	03. Penyediaan Peralatan Rumah Tangga	Kota Pekalongan	-	-	-	0	Jumlah bulan penyediaan peralatan rumah tangga	12 bulan	6.000.000	Jumlah bulan penyediaan peralatan rumah tangga	12 bulan	4.500.000	4.500.000	-1.500.000		
	04. Penyediaan Bahan Logistik Kantor	Kota Pekalongan	-	-	-	0	Jumlah bulan penyediaan makanan dan minuman	11 bulan	33.750.000	Jumlah bulan penyediaan makanan dan minuman	11 bulan	37.750.000	37.750.000	4.000.000		
	05. Penyediaan Barang Cetak dan Penggandaan	Kota Pekalongan	-	-	-	0	Jumlah bulan penyediaan barang cetakan dan penggandaan	12 bulan	50.000.000	Jumlah bulan penyediaan barang cetakan dan penggandaan	12 bulan	40.000.000	40.000.000	-10.000.000		
	06. Penyediaan Bahan Bacaan dan Peraturan Perundang-undangan	Kota Pekalongan	-	-	-	0	Jumlah bulan penyediaan surat kabar/majalah dan peraturan perundang-undangan	12 bulan	4.000.000	Jumlah bulan penyediaan surat kabar/majalah dan peraturan perundang-undangan	12 bulan	4.000.000	4.000.000	0		
	09. Penyelenggaraan Rapat Koordinasi dan Konsultasi SKPD	Kota Pekalongan	-	-	-	0	Jumlah fasilitasi rapat konsultasi dan koordinasi luar daerah Jumlah fasilitasi rapat konsultasi dan koordinasi luar daerah (DAK)	33 orang/kali 48 orang/kali	168.000.000	1. Jumlah fasilitasi rapat konsultasi dan koordinasi luar daerah 2. Jumlah fasilitasi rapat konsultasi dan koordinasi luar daerah (DAK) 3. Terselenggaranya rapat kerjasama pemanfaatan data (DAK)	25 orang/kali 35 orang/kali 3 kali	135.990.000	135.990.000	-32.010.000		
	11. Dukungan Pelaksanaan Sistem Pemerintahan Berbasis Elektronik pada SKPD	Kota Pekalongan	-	-	-	0	-	-	0	Jumlah bulan penyediaan jasa komunikasi Dukkacil Go Digital (DAK)	12 bulan	600.000	600.000	600.000		
	208. Penyediaan Jasa Penunjang Urusan Pemerintahan Daerah	Kota Pekalongan	-	-	-	0	Persentase ketercapaian penyediaan jasa penunjang urusan pemerintahan daerah	100 persen	166.871.000	Persentase ketercapaian Penyediaan Jasa Penunjang Urusan Pemerintahan Daerah	100 persen	309.599.000	309.599.000	142.728.000		
	01. Penyediaan Jasa Surat Menyurat	Kota Pekalongan	-	-	-	0	Jumlah bulan penyediaan jasa surat menyurat	12 bulan	2.400.000	Jumlah bulan penyediaan jasa surat menyurat	12 bulan	3.200.000	3.200.000	800.000		
	02. Penyediaan Jasa Komunikasi, Sumber Daya Air dan Listrik	Kota Pekalongan	-	-	-	0	Jumlah bulan penyediaan jasa komunikasi, sumber daya air dan listrik	12 bulan	95.000.000	Jumlah bulan penyediaan jasa komunikasi, sumber daya air dan listrik	12 bulan	111.432.000	111.432.000	16.432.000		
	04. Penyediaan Jasa Pelayanan Umum Kantor	Kota Pekalongan	-	-	-	0	Jumlah bulan penyediaan jasa kebersihan dan peralatan kebersihan kantor Jumlah jasa tenaga kontrak Perangkat Daerah berdasarkan SK Walikota	12 bulan 0 orang/bulan	69.471.000	1. Jumlah bulan penyediaan jasa kebersihan dan peralatan kebersihan kantor 2. Jumlah jasa tenaga kontrak Perangkat Daerah berdasarkan SK Walikota 3. jumlah bulan pelayanan adminduk (DAK)	12 bulan 1 orang/bulan 12 bulan	194.967.000	194.967.000	125.496.000		
	209. Pemeliharaan Barang Milik Daerah Penunjang Urusan Pemerintahan Daerah	Kota Pekalongan	-	-	-	0	Persentase ketercapaian pemeliharaan barang milik daerah penunjang urusan pemerintahan daerah	100 persen	88.598.000	Persentase ketercapaian Pemeliharaan Barang Milik Daerah Penunjang Urusan Pemerintahan Daerah	100 persen	103.558.000	103.558.000	14.960.000		
	01. Penyediaan Jasa Pemeliharaan, Biaya Pemeliharaan dan Pajak Kendaraan Perorangan Dinas atau	Kota Pekalongan	-	-	-	0	Jumlah kendaraan dinas/operasional yang terpelihara secara rutin/berkala	16 unit	43.598.000	Jumlah kendaraan dinas/operasional yang terpelihara secara rutin/berkala	16 unit	58.558.000	58.558.000	14.960.000		

KODE	NAMA OPD / PROGRAM / KEGIATAN / SUB KEGIATAN	LOKASI	PENETAPAN RKPD				APBD				PERUBAHAN RKPD				PAGU BERTAMBAH/ BERKURANG (Rp.)	
			URAIAN INDIKATOR	TARGET	SATUAN	JUMLAH (Rp.)	URAIAN INDIKATOR	TARGET	SATUAN	JUMLAH (Rp.)	URAIAN INDIKATOR	TARGET	SATUAN	JUMLAH (Rp.)	TERHADAP RKPD	TERHADAP APBD
	Kendaraan Dinas Jabatan															
	09. Pemeliharaan/Rehabilitasi Gedung Kantor dan Bangunan Lainnya	Kota Pekalongan	-	-	-	0	Jumlah gedung kantor yang terpelihara secara rutin/berkala	3	unit	25.000.000	Jumlah gedung kantor yang terpelihara secara rutin/berkala	3	unit	25.000.000	25.000.000	0
	10. Pemeliharaan/Rehabilitasi Sarana dan Prasarana Gedung Kantor atau Bangunan Lainnya	Kota Pekalongan	-	-	-	0	Jumlah bulan pemeliharaan secara rutin/berkala peralatan dan perlengkapan gedung kantor	12	bulan	20.000.000	Jumlah bulan pemeliharaan secara rutin/berkala peralatan dan perlengkapan gedung kantor	12	bulan	20.000.000	20.000.000	0
2.13.2.08.0.0.02.00	Dinas Pemberdayaan Masyarakat, Perempuan dan Perlindungan Anak					5.821.874.000				6.299.304.000				5.719.206.000	-102.668.000	-580.098.000
	02. PROGRAM PENGARUSUTAMAAN GENDER DAN PEMBERDAYAAN PEREMPUAN	Kota Pekalongan	1. Persentase kegiatan perangkat daerah yang sudah responsif gender 2. Persentase kampung layak anak	77,42 50	persen persen	257.600.000	1. Persentase kegiatan perangkat daerah yang sudah responsif gender 2. Persentase kampung layak anak	77,42 50	persen persen	89.159.000	1. Persentase kegiatan perangkat daerah yang sudah responsif gender 2. Persentase kampung layak anak	77,42 50	persen persen	87.129.000	-170.471.000	-2.030.000
	202. Pemberdayaan Perempuan Bidang Politik, Hukum, Sosial, dan Ekonomi pada Organisasi Kemasyarakatan Kewenangan Kabupaten/Kota	Kota Pekalongan	-	-	-	0	Persentase ketercapaian pelaksanaan kegiatan pemberdayaan Perempuan Bidang Politik, Hukum, Sosial, dan Ekonomi pada Organisasi Kemasyarakatan Kewenangan Kabupaten/Kota	100	persen	74.159.000	Persentase Organisasi Kemasyarakatan/Lembaga Kemasyarakatan yang mendapatkan sosialisasi /advokasi Pemberdayaan Perempuan	6,67	persen	72.329.000	72.329.000	-1.830.000
	02. Advokasi Kebijakan dan Pendampingan Peningkatan Partisipasi Perempuan dan Politik, Hukum, Sosial dan Ekonomi	Kota Pekalongan	-	-	-	0	Jumlah kelompok GSIB yang mendapat penghargaan lomba GSIB Jumlah kelompok Posyandu yang terpilih mendapat penghargaan lomba Posyandu Jumlah peserta yang mengikuti pelatihan advokasi PUG	4 4 90	kelompok kelompok orang	74.159.000	1. Jumlah kelompok GSIB yang mendapat penghargaan lomba GSIB 2. Jumlah kelompok Posyandu yang terpilih mendapat penghargaan lomba Posyandu 3. Jumlah peserta yang mengikuti pelatihan advokasi PUG	4 4 90	kelompok kelompok orang	72.329.000	72.329.000	-1.830.000
	203. Penguatan dan Pengembangan Lembaga Penyedia Layanan Pemberdayaan Perempuan Kewenangan Kabupaten/Kota	Kota Pekalongan	Persentase kampung layak anak	50	persen	257.600.000	Persentase kampung layak anak	50	persen	15.000.000	persentase OPD yang melaksanakan kegiatan dharma wanita	50	persen	14.800.000	-242.800.000	-200.000
	Pengembangan Komunikasi, Informasi dan Edukasi (KIE) Pemberdayaan Perempuan Kewenangan Kabupaten/Kota	Kota Pekalongan	1. Jumlah fasilitasi peringatan HUT Dharma Wanita 2. Jumlah money DWP 3. Jumlah TP PKK Kelurahan yang dibina 4. Jumlah TP PKK Kelurahan yang terpilih mendapat penghargaan Lomba Administrasi PKK 5. Jumlah TP PKK Kelurahan yang terpilih mendapat penghargaan Lomba Hatinya PKK 6. Jumlah TP PKK Kelurahan yang terpilih mendapat penghargaan Lomba produk unggulan one village one	1 40 8 3 3 3 3 3	Kali Orang/Kali TP PKK Kelurahan TP PKK Kelurahan TP PKK Kelurahan TP PKK kelompok Orang	257.600.000	-	-	-	0	-	-	-	0	-257.600.000	0

KODE	NAMA OPD / PROGRAM / KEGIATAN / SUB KEGIATAN	LOKASI	PENETAPAN RKPD				APBD				PERUBAHAN RKPD				PAGU BERTAMBAH/ BERKURANG (Rp.)	
			URAIAN INDIKATOR	TARGET	SATUAN	JUMLAH (Rp.)	URAIAN INDIKATOR	TARGET	SATUAN	JUMLAH (Rp.)	URAIAN INDIKATOR	TARGET	SATUAN	JUMLAH (Rp.)	TERHADAP RKPD	TERHADAP APBD
			produk innovation 7. Jumlah Kelompok UP2K PKK yang terpilih mendapat penghargaan Lomba UP2K PKK 8. Jumlah peserta yang mengikuti penguatan pengelolaan sampah dan pelatihan pembuatan tas dan limbah plastik													
	02. Peningkatan Kapasitas Sumber Daya Lembaga Penyedia Layanan Pemberdayaan Perempuan Kewenangan Kabupaten/Kota	Kota Pekalongan	-	-	-	0	Jumlah monev Dharma Wanita Persatuan Kota Pekalongan yang dilaksanakan	20 kali		15.000.000	Jumlah monev Dharma Wanita Persatuan Kota Pekalongan yang dilaksanakan	20 kali		14.800.000	14.800.000	-200.000
	03. PROGRAM PERLINDUNGAN PEREMPUAN	Kota Pekalongan	Cakupan penanganan korban kekerasan berbasis gender dan anak	100	persen	82.650.000	Cakupan penanganan korban kekerasan berbasis gender dan anak	100	persen	82.650.000	Cakupan penanganan korban kekerasan berbasis gender dan anak	100	persen	82.045.000	-605.000	-605.000
	Pencegahan Kekerasan terhadap Perempuan Lingkup Daerah Kabupaten/Kota	Kota Pekalongan	persentase ketercapaian pelaksanaan kegiatan pencegahan Kekerasan terhadap Perempuan Lingkup Daerah Kabupaten/Kota	100	persen	82.650.000	-	-	-	0	-	-	-	0	-82.650.000	0
	Advokasi Kebijakan dan Pendampingan Layanan Perlindungan Perempuan Kewenangan Kabupaten/Kota	Kota Pekalongan	Jumlah bulan penyelesaian kasus yang ditangani LP-PAR	12	Bulan	82.650.000	-	-	-	0	-	-	-	0	-82.650.000	0
	202. Penyediaan Layanan Rujukan Lanjutan bagi Perempuan Korban Kekerasan yang Memerlukan Koordinasi Kewenangan Kabupaten/Kota	Kota Pekalongan	-	-	-	0	Persentase ketercapaian pelaksanaan kegiatan penyediaan Layanan Rujukan Lanjutan bagi Perempuan Korban Kekerasan yang Memerlukan Koordinasi Kewenangan Kabupaten/Kota	100	persen	82.650.000	Persentase korban kekerasan Perempuan yang terlayani	100	persen	82.045.000	82.045.000	-605.000
	02. Koordinasi dan Sinkronisasi Pelaksanaan Penyediaan Layanan Rujukan Lanjutan bagi Perempuan Korban Kekerasan Kewenangan Kabupaten/Kota	Kota Pekalongan	-	-	-	0	Jumlah bulan penyelesaian kasus yang ditangani LP-PAR Jumlah pendampingan kasus yang dilaksanakan Jumlah pendampingan kasus kekerasan yang dilaksanakan Jumlah pemberian konseling pengasuhan anak dan permasalahan keluarga	0 bulan 0 kali 25 kali 15 kali		82.650.000	Jumlah bulan penyelesaian kasus yang ditangani LP-PAR Jumlah pendampingan kasus yang dilaksanakan Jumlah pendampingan kasus kekerasan yang dilaksanakan Jumlah pemberian konseling pengasuhan anak dan permasalahan keluarga	0 bulan 0 kali 25 kali 15 kali		82.045.000	82.045.000	-605.000
	PROGRAM PENINGKATAN KUALITAS KELUARGA	Kota Pekalongan	Persentase kelurahan dan atau kecamatan yang mengikuti evaluasi GSIB	12,9	persen	74.159.000	-	-	-	0	-	-	-	0	-74.159.000	0
	Peningkatan Kualitas Keluarga dalam Mewujudkan Kesetaraan Gender (KG) dan Hak Anak tingkat Daerah Kabupaten/Kota	Kota Pekalongan	Persentase ketercapaian pelaksanaan kegiatan Peningkatan Kualitas Keluarga dalam Mewujudkan Kesetaraan Gender (KG) dan Hak Anak tingkat Daerah Kabupaten/Kota	100	persen	74.159.000	-	-	-	0	-	-	-	0	-74.159.000	0

KODE	NAMA OPD / PROGRAM / KEGIATAN / SUB KEGIATAN	LOKASI	PENETAPAN RKPD				APBD				PERUBAHAN RKPD				PAGU BERTAMBAH/ BERKURANG (Rp.)	
			URAIAN INDIKATOR	TARGET	SATUAN	JUMLAH (Rp.)	URAIAN INDIKATOR	TARGET	SATUAN	JUMLAH (Rp.)	URAIAN INDIKATOR	TARGET	SATUAN	JUMLAH (Rp.)	TERHADAP RPKD	TERHADAP APBD
	Pelaksanaan Komunikasi, Informasi dan Edukasi KG dan Perlindungan Anak bagi Keluarga Kewenangan Kabupaten/Kota	Kota Pekalongan	1. Jumlah peserta yang mengikuti pelatihan advokasi PUG 2. Jumlah kelompok posyandu yang terpilih mendapat penghargaan lomba posyandu 3. Jumlah kelompok GSIB yang mendapat penghargaan lomba GSIB	4 4 120	Kelompok Kelompok Orang	74.159.000	-	-	-	0	-	-	-	0	-74.159.000	0
	06. PROGRAM PEMENUHAN HAK ANAK (PHA)	Kota Pekalongan	Persentase kampung layak anak	50	persen	95.500.000	Persentase kampung layak anak	50	persen	95.500.000	Persentase kampung layak anak	50	persen	93.635.000	-1.865.000	-1.865.000
	201. Pelembagaan PHA pada Lembaga Pemerintah, Nonpemerintah, dan Dunia Usaha Kewenangan Kabupaten/Kota	Kota Pekalongan	Persentase kampung layak anak	50	persen	65.500.000	Persentase kampung layak anak	50	persen	65.500.000	Persentase SRA	9,98	persen	64.220.000	-1.280.000	-1.280.000
	01. Advokasi Kebijakan dan Pendampingan Pemenuhan Hak Anak pada Lembaga Pemerintah, Non Pemerintah, Media dan Dunia Usaha Kewenangan Kabupaten/Kota	Kota Pekalongan	1. Jumlah peserta yang mengikuti pelatihan menuju Kota Layak Anak 2. Jumlah sekolah yang terpilih mendapat penghargaan SRA Tingkat PAUD, SMP/Sederajat, dan SMA/Sederajat	9 150	Sekolah Anak	65.500.000	Jumlah peserta yang mengikuti Pelatihan Menuju Kota Layak Anak Jumlah peserta yang mengikuti pelatihan dan advokasi menuju kota layak anak Jumlah sekolah yang terpilih mendapat penghargaan SRA tingkat PAUD, SD, SMP, SMA atau sederajat	0 100 12	orang orang sekolah	65.500.000	Jumlah peserta yang mengikuti Pelatihan Menuju Kota Layak Anak Jumlah peserta yang mengikuti pelatihan dan advokasi menuju kota layak anak Jumlah sekolah yang terpilih mendapat penghargaan SRA tingkat PAUD, SD, SMP, SMA atau sederajat	0 100 12	orang orang sekolah	64.220.000	-1.280.000	-1.280.000
	202. Penguatan dan Pengembangan Lembaga Penyedia Layanan Peningkatan Kualitas Hidup Anak Kewenangan Kabupaten/Kota	Kota Pekalongan	Persentase kampung layak anak	50	persen	30.000.000	Persentase kampung layak anak	50	persen	30.000.000	Persentase forum anak yang mengikuti pelatihan	100	persen	29.415.000	-585.000	-585.000
	Penguatan Jejaring antar Lembaga Penyedia Layanan Peningkatan Kualitas Hidup Anak Tingkat Daerah Kabupaten/Kota	Kota Pekalongan	Jumlah peserta yang mengikuti pelatihan forum anak	150	Anak	30.000.000	-	-	-	0	-	-	-	0	-30.000.000	0
	02. Koordinasi dan Sinkronisasi Pelaksanaan Pendampingan Peningkatan Kualitas Hidup Anak Tingkat Daerah Kabupaten/Kota	Kota Pekalongan	-	-	-	0	Jumlah peserta yang mengikuti Pelatihan Forum Anak	150	anak	30.000.000	Jumlah peserta yang mengikuti Pelatihan Forum Anak	75	anak	29.415.000	29.415.000	-585.000
	03. PROGRAM PENINGKATAN KERJASAMA DESA	Kota Pekalongan	Persentase Fasilitasi Kerja sama antar Desa	100	persen	1.109.000.000	Persentase Fasilitasi Kerja sama antar Desa	100	persen	1.337.000.000	Persentase Fasilitasi Kerja sama antar Desa	100	persen	1.279.380.000	170.380.000	-57.620.000
	201. Fasilitasi Kerja sama antar Desa	Kota Pekalongan	Persentase Fasilitasi Kerja sama antar Desa	100	persen	1.109.000.000	Persentase Fasilitasi Kerja sama antar Desa	100	persen	1.337.000.000	Persentase Fasilitasi Kerja sama TNI dan Kelurahan	11,11	persen	1.279.380.000	170.380.000	-57.620.000
	Fasilitasi Kerja sama Desa dengan Pihak Ketiga	Kota Pekalongan	Jumlah kelurahan yang terfasilitasi kegiatan TMMD	3	Kelurahan	1.109.000.000	-	-	-	0	-	-	-	0	-1.109.000.000	0

KODE	NAMA OPD / PROGRAM / KEGIATAN / SUB KEGIATAN	LOKASI	PENETAPAN RKPD				APBD				PERUBAHAN RKPD				PAGU BERTAMBAH/ BERKURANG (Rp.)	
			URAIAN INDIKATOR	TARGET	SATUAN	JUMLAH (Rp.)	URAIAN INDIKATOR	TARGET	SATUAN	JUMLAH (Rp.)	URAIAN INDIKATOR	TARGET	SATUAN	JUMLAH (Rp.)	TERHADAP RKPD	TERHADAP APBD
	02. Fasilitas Kerja Sama Antar Desa dengan Pihak Ketiga dalam Kabupaten/Kota	Kota Pekalongan	-	-	-	0	Jumlah kelurahan yang difasilitasi kegiatan TMMD Jumlah lokasi peningkatan jalan beton (karya bakti TNI) Jumlah jamban yang dibangun (karya bakti TNI)	3 1 19	kelurahan lokasi unit	1.337.000.000	1. Jumlah kelurahan yang difasilitasi kegiatan TMMD 2. Jumlah lokasi peningkatan jalan beton (karya bakti TNI) 3. Jumlah jamban yang dibangun (karya bakti TNI) 4. Jumlah kelurahan yang difasilitasi kegiatan karya bakti TNI	3 0 0 1	kelurahan lokasi unit kelurahan	1.279.380.000	1.279.380.000	-57.620.000
	04. PROGRAM ADMINISTRASI PEMERINTAHAN DESA	Kota Pekalongan	Persentase Pembinaan dan Pengawasan Penyelenggaraan Administrasi Pemerintahan Desa	100	persen	65.500.000	Persentase Pembinaan dan Pengawasan Penyelenggaraan Administrasi Pemerintahan Desa	100	persen	56.000.000	Persentase Pembinaan dan Pengawasan Penyelenggaraan Administrasi Pemerintahan Desa	100	persen	55.270.000	-10.230.000	-730.000
	201. Pembinaan dan Pengawasan Penyelenggaraan Administrasi Pemerintahan Desa	Kota Pekalongan	Persentase Pembinaan dan Pengawasan Penyelenggaraan Administrasi Pemerintahan Desa	100	persen	65.500.000	Persentase Pembinaan dan Pengawasan Penyelenggaraan Administrasi Pemerintahan Desa	100	persen	56.000.000	Persentase kinerja kelembagaan masyarakat	100	persen	55.270.000	-10.230.000	-730.000
	Fasilitasi Penyelenggaraan Musyawarah Desa	Kota Pekalongan	Jumlah monev PLPBK, Kotaku, Sanimas, Pamsimas	270	Orang/ Kali	65.500.000	-	-	-	0	-	-	-	0	-65.500.000	0
	18. Fasilitas Evaluasi Perkembangan Desa serta Lomba Desa dan Kelurahan	Kota Pekalongan	-	-	-	0	Jumlah dokumen evaluasi perkembangan kelurahan yang disusun Jumlah kelurahan yang terpilih mendapat penghargaan lomba kelurahan	1 3	dokumen kelurahan	56.000.000	Jumlah dokumen evaluasi perkembangan kelurahan yang disusun Jumlah kelurahan yang terpilih mendapat penghargaan lomba kelurahan	1 3	dokumen kelurahan	55.270.000	55.270.000	-730.000
	05. PROGRAM PEMBERDAYAAN LEMBAGA KEMASYARAKATAN, LEMBAGA ADAT DAN MASYARAKAT HUKUM ADAT	Kota Pekalongan	Persentase kelurahan yang terfasilitasi kegiatan pemberdayaan	100	persen	494.915.000	Persentase kelurahan yang terfasilitasi kegiatan pemberdayaan	100	persen	999.195.000	Persentase kelurahan yang terfasilitasi kegiatan pemberdayaan	100	persen	986.190.000	491.275.000	-13.005.000
	201. Pemberdayaan Lembaga Kemasyarakatan yang Bergerak di Bidang Pemberdayaan Desa dan Lembaga Adat Tingkat Daerah Kabupaten/Kota serta Pemberdayaan Masyarakat Hukum Adat yang Masyarakat Pelakunya Hukum Adat yang Sama dalam Daerah Kabupaten/Kota	Kota Pekalongan	Persentase kelurahan yang terfasilitasi kegiatan pemberdayaan	100	persen	494.915.000	Persentase kelurahan yang terfasilitasi kegiatan pemberdayaan	100	persen	999.195.000	Persentase kelurahan yang terfasilitasi kegiatan pemberdayaan masyarakat	100	persen	986.190.000	491.275.000	-13.005.000
	02. Fasilitas Penataan, Pemberdayaan dan Pendayagunaan Kelembagaan Lembaga Kemasyarakatan Desa/Kelurahan (RT, RW, PKK, Posyandu,	Kota Pekalongan	-	-	-	0	Jumlah monev pemberdayaan dan pendayagunaan kelembagaan LKK yang dilaksanakan Jumlah monev PLPBK, Kotaku, Sanimas, Pamsimas Jumlah laporan pengolahan data aplikasi jogotonggo yang	54 0 3	kali orang/kali dokumen	266.415.000	1. Jumlah monev pemberdayaan dan pendayagunaan kelembagaan LKK yang dilaksanakan 2. Jumlah monev PLPBK, Kotaku, Sanimas, Pamsimas 3. Jumlah laporan pengolahan data aplikasi jogotonggo yang disusun	54 0 3	kali orang/kali dokumen	257.380.000	257.380.000	-9.035.000

KODE	NAMA OPD / PROGRAM / KEGIATAN / SUB KEGIATAN	LOKASI	PENETAPAN RKPD				APBD				PERUBAHAN RKPD				PAGU BERTAMBAH/ BERKURANG (Rp.)	
			URAIAN INDIKATOR	TARGET	SATUAN	JUMLAH (Rp.)	URAIAN INDIKATOR	TARGET	SATUAN	JUMLAH (Rp.)	URAIAN INDIKATOR	TARGET	SATUAN	JUMLAH (Rp.)	TERHADAP RKPD	TERHADAP APBD
	LPM, dan Karang Taruna), Lembaga Adat Desa/Kelurahan dan Masyarakat Hukum Adat						disusun									
	03. Peningkatan Kapasitas Kelembagaan Lembaga Kemasyarakatan Desa/Kelurahan (RT, RW, PKK, Posyandu, LPM, dan Karang Taruna), Lembaga Adat Desa/Kelurahan dan Masyarakat Hukum Adat	Kota Pekalongan	-	-	-	0	Jumlah monev LKK Jumlah monev pembangunan berbasis masyarakat Jumlah peserta pelatihan peningkatan kapasitas fasilitator pemberdayaan Jumlah peserta yang mengikuti pelatihan peningkatan kapasitas Jumlah peserta yang mengikuti pelatihan peningkatan kapasitas fasilitator pemberdayaan Jumlah kelembagaan LKK (LPM dan BKM) yang dilakukan reorganisasi	0 0 702 28 54	orang/kali orang/kali orang orang LKK	316.180.000	1. Jumlah monev LKK 2. Jumlah monev pembangunan berbasis masyarakat 3. Jumlah peserta pelatihan peningkatan kapasitas fasilitator pemberdayaan 4. Jumlah peserta yang mengikuti pelatihan peningkatan kapasitas LKK 5. Jumlah peserta yang mengikuti pelatihan peningkatan kapasitas fasilitator pemberdayaan 6. Jumlah kelembagaan LKK (LPM dan BKM) yang dilakukan reorganisasi	0 0 702 28 54	orang/kali orang/kali orang orang LKK	309.015.000	309.015.000	-7.165.000
	06. Fasilitasi Pemerintah Desa dalam Pemanfaatan Teknologi Tepat Guna	Kota Pekalongan	-	-	-	0	Jumlah inovator TTG Jumlah kelurahan yang terpilih mendapat penghargaan lomba stand pameran TTG Jumlah kelurahan yang terpilih mendapat penghargaan lomba stand gelar karya TTG	3 0 3	inovator kelurahan kelurahan	103.000.000	1. Jumlah inovator TTG 2. Jumlah kelurahan yang terpilih mendapat penghargaan lomba stand pameran TTG 3. Jumlah kelurahan yang terpilih mendapat penghargaan lomba stand gelar karya TTG	3 0 0	inovator kelurahan kelurahan	102.595.000	102.595.000	-405.000
	07. Fasilitasi Bulan Bhakti Gotong Royong Masyarakat	Kota Pekalongan	-	-	-	0	Jumlah kelurahan yang terpilih menjadi pelaksana terbaik gotong royong masyarakat	3	kelurahan	71.000.000	Jumlah kelurahan yang terpilih menjadi pelaksana terbaik gotong royong masyarakat	3	kelurahan	70.320.000	70.320.000	-680.000
	Peningkatan Kapasitas Kelembagaan	Kota Pekalongan	1. Jumlah kelurahan yang terpilih menjadi pelaksana terbaik gotong royong masyarakat 2. Jumlah kelurahan yang terpilih mendapat penghargaan lomba kelurahan 3. Jumlah dokumen evaluasi perkembangan kelurahan yang disusun 4. Jumlah monev pembangunan berbasis masyarakat 5. Jumlah peserta pelatihan peningkatan kapasitas fasilitator pemberdayaan 6. Jumlah peserta yang mengikuti pelatihan peningkatan kapasitas LKK 7. Jumlah monev LKK			391.915.000	-	-	-	0	-	-	-	0	-391.915.000	0
	Fasilitasi Pemanfaatan Teknologi Tepat Guna	Kota Pekalongan	1. Jumlah inovator TTG 2. Jumlah kelurahan yang terpilih mendapat penghargaan lomba stand pameran TTG			103.000.000	-	-	-	0	-	-	-	0	-103.000.000	0
	09. Fasilitasi Tim Penggerak PKK dalam Penyelenggaraan Gerakan Pemberdayaan Masyarakat dan Kesejahteraan Keluarga	Kota Pekalongan	-	-	-	0	Jumlah Kelompok UP2K PKK yang terpilih mendapat penghargaan Lomba UP2K PKK Jumlah peserta yang mengikuti penguatan pengelolaan sampah dan pelatihan pembuatan tas dari limbah	3 0 8 3	kelompok orang TP PKK kelurahan TP PKK	242.600.000	1. Jumlah Kelompok UP2K PKK yang terpilih mendapat penghargaan Lomba UP2K PKK 2. Jumlah peserta yang mengikuti penguatan pengelolaan sampah dan pelatihan pembuatan tas dari limbah plastik 3. Jumlah TP PKK Kelurahan yang dibina	3 0 8 3 3 4	kelompok orang TP PKK kelurahan TP PKK kelurahan	246.880.000	246.880.000	4.280.000

KODE	NAMA OPD / PROGRAM / KEGIATAN / SUB KEGIATAN	LOKASI	PENETAPAN RKPD				APBD				PERUBAHAN RKPD				PAGU BERTAMBAH/ BERKURANG (Rp.)		
			URAIAN INDIKATOR	TARGET	SATUAN	JUMLAH (Rp.)	URAIAN INDIKATOR	TARGET	SATUAN	JUMLAH (Rp.)	URAIAN INDIKATOR	TARGET	SATUAN	JUMLAH (Rp.)	TERHADAP RKPD	TERHADAP APBD	
							plastik Jumlah TP PKK Kelurahan yang dibina Jumlah TP PKK Kelurahan yang terpilih mendapat penghargaan Lomba Administrasi PKK Jumlah TP PKK Kelurahan yang terpilih mendapat penghargaan Lomba Hatinya PKK Jumlah TP PKK Kelurahan yang terpilih mendapat penghargaan Lomba produk unggulan One Village One Product Innovation Jumlah TP PKK Kelurahan yang terpilih mendapat penghargaan lomba Beberan dan Simulasi Pola Asuh Jumlah kelompok bank sampah yang dibentuk Jumlah peserta pelatihan ketrampilan	3 3 3 4 50	kelurahan TP PKK kelurahan TP PKK kelurahan kelompok orang		4. Jumlah TP PKK Kelurahan yang terpilih mendapat penghargaan Lomba Administrasi PKK 5. Jumlah TP PKK Kelurahan yang terpilih mendapat penghargaan Lomba Hatinya PKK 6. Jumlah TP PKK Kelurahan yang terpilih mendapat penghargaan Lomba produk unggulan One Village One Product Innovation 7. Jumlah TP PKK Kelurahan yang terpilih mendapat penghargaan lomba Beberan dan Simulasi Pola Asuh 8. Jumlah kelompok bank sampah yang dibentuk 9. Jumlah peserta pelatihan ketrampilan	50	TP PKK kelurahan TP PKK kelurahan kelompok orang				
	04. PROGRAM KOORDINASI KETENTRAMAN DAN KETERTIBAN UMUM	Kota Pekalongan	-	-	-	0	-	-	-	0	-	-	-	15.000.000	15.000.000	15.000.000	
	Koordinasi Upaya Penyelenggaraan Ketenteraman dan Ketertiban Umum	Kota Pekalongan	-	-	-	0	-	-	-	0	Persentase terlaksananya koordinasi satgas jogotonggo/satgas Covid'19 kelurahan dan kecamatan	100 persen		15.000.000	15.000.000	15.000.000	
	Sinergitas dengan Kepolisian Negara Republik Indonesia, Tentara Nasional Indonesia dan Instansi Vertikal di Wilayah Kecamatan	Kota Pekalongan	-	-	-	0	-	-	-	0	Jumlah rapat koordinasi penguatan satgas jogotonggo/satgas Covid'19 kelurahan dan kecamatan yang dilaksanakan	2 kali		15.000.000	15.000.000	15.000.000	
	PROGRAM PENUNJANG URUSAN PEMERINTAHAN DAERAH	Kota Pekalongan	1. Persentase pelaksanaan surat menyurat, sumber daya air dan listrik, ATK, cetak dan penggandaan makan minum, rapat koordinasi dan konsultasi, pemeliharaan gedung/kantor, kendaraan dinas operasional, pengadaan dan pemeliharaan peralatan kantor dan rumah tangga 2. Persentase ketersediaan laporan capaian kinerja 3. Persentase capaian aparatur berkompeten	100 persen 100 persen		3.642.550.000	-	-	-	0	-	-	-	0	-3.642.550.000	0	
	Perencanaan dan Evaluasi Kinerja Perangkat Daerah	Kota Pekalongan	Persentase ketercapaian perencanaan dan evaluasi kinerja perangkat daerah	100 persen		25.300.000	-	-	-	0	-	-	-	0	-25.300.000	0	
	Penyusunan Renstra dan Renja Perangkat Daerah	Kota Pekalongan	1. Jumlah dokumen Renja yang disusun 2. jumlah dokumen Renstra Perangkat Daerah yang disusun	2 1	Dokumen Dokumen	10.750.000	-	-	-	0	-	-	-	0	-10.750.000	0	

KODE	NAMA OPD / PROGRAM / KEGIATAN / SUB KEGIATAN	LOKASI	PENETAPAN RKPD				APBD				PERUBAHAN RKPD				PAGU BERTAMBAH/ BERKURANG (Rp.)	
			URAIAN INDIKATOR	TARGET	SATUAN	JUMLAH (Rp.)	URAIAN INDIKATOR	TARGET	SATUAN	JUMLAH (Rp.)	URAIAN INDIKATOR	TARGET	SATUAN	JUMLAH (Rp.)	TERHADAP RKPD	TERHADAP APBD
	Penyusunan Dokumen Evaluasi Daerah Perangkat	Kota Pekalongan	Jumlah dokumen evaluasi Renja yang disusun	4	dokumen	2.750.000	-	-	-	0	-	-	-	0	-2.750.000	0
	Evaluasi Kinerja Perangkat Daerah	Kota Pekalongan	1. Jumlah dokumen SAKIP yang disusun (Penetapan dan Perubahan) 2. Jumlah bulan pelaksanaan monitoring dan evaluasi Perangkat Daerah	2 12	dokumen bulan	11.800.000	-	-	-	0	-	-	-	0	-11.800.000	0
	Administrasi Keuangan	Kota Pekalongan	Persentase ketercapaian administrasi keuangan perangkat daerah	100	persen	2.972.690.000	-	-	-	0	-	-	-	0	-2.972.690.000	0
	Penyediaan Gaji dan Tunjangan ASN	Kota Pekalongan	Jumlah bulan penyediaan gaji dan tunjangan ASN	12	bulan	2.970.490.000	-	-	-	0	-	-	-	0	-2.970.490.000	0
	Penyusunan Pelaporan Keuangan Akhir Tahun	Kota Pekalongan	Jumlah Laporan Keuangan SKPD yang disusun	1	dokumen	2.200.000	-	-	-	0	-	-	-	0	-2.200.000	0
	Administrasi Umum	Kota Pekalongan	Persentase ketercapaian administrasi umum perangkat daerah	100	persen	632.310.000	-	-	-	0	-	-	-	0	-632.310.000	0
	Penyediaan Jasa Surat Menyurat	Kota Pekalongan	Jumlah bulan penyediaan jasa surat menyurat	12	Bulan	2.400.000	-	-	-	0	-	-	-	0	-2.400.000	0
	Penyediaan Jasa Komunikasi, Sumber Daya Air dan Listrik	Kota Pekalongan	Jumlah bulan penyediaan jasa komunikasi sumber daya air dan listrik	12	Bulan	71.000.000	-	-	-	0	-	-	-	0	-71.000.000	0
	Penyediaan Jasa Administrasi Keuangan	Kota Pekalongan	Jumlah bulan penyediaan jasa administrasi keuangan	12	Bulan	39.600.000	-	-	-	0	-	-	-	0	-39.600.000	0
	Penyediaan Jasa Kebersihan Kantor	Kota Pekalongan	Jumlah bulan penyediaan jasa kebersihan dan peralatan kebersihan kantor	12	Bulan	103.700.000	-	-	-	0	-	-	-	0	-103.700.000	0
	Penyediaan Alat Tulis Kantor	Kota Pekalongan	Jumlah bulan penyediaan alat tulis kantor dan benda pos	12	Bulan	16.000.000	-	-	-	0	-	-	-	0	-16.000.000	0
	Penyediaan Barang Cetak dan Penggandaan	Kota Pekalongan	Jumlah bulan penyediaan barang cetakan dan penggandaan	12	Bulan	6.000.000	-	-	-	0	-	-	-	0	-6.000.000	0
	Penyediaan Komponen Instalasi Listrik/Penerangan Bangunan Kantor	Kota Pekalongan	Jumlah bulan penyediaan komponen instalasi listrik/penerangan bangunan kantor	12	Bulan	1.250.000	-	-	-	0	-	-	-	0	-1.250.000	0
	Penyediaan Peralatan Rumah Tangga	Kota Pekalongan	Jumlah bulan penyediaan peralatan rumah tangga	12	Bulan	2.500.000	-	-	-	0	-	-	-	0	-2.500.000	0
	Penyediaan Bahan Bacaan dan Peraturan Perundang-Undangan	Kota Pekalongan	Jumlah bulan penyediaan bahan bacaan dan peraturan perundang-undangan	12	Bulan	2.500.000	-	-	-	0	-	-	-	0	-2.500.000	0
	Penyediaan Makanan dan Minuman	Kota Pekalongan	Jumlah bulan penyediaan makanan dan minuman	11	Bulan	24.060.000	-	-	-	0	-	-	-	0	-24.060.000	0
	Rapat-Rapat Koordinasi dan Konsultasi ke Luar Daerah	Kota Pekalongan	Jumlah fasilitasi rapat konsultasi dan koordinasi luar daerah	127	Orang/ Kali	150.000.000	-	-	-	0	-	-	-	0	-150.000.000	0
	Pengadaan Peralatan Gedung Kantor	Kota Pekalongan	Jumlah peralatan dan perlengkapan gedung kantor yang diadakan	6	Unit	17.500.000	-	-	-	0	-	-	-	0	-17.500.000	0
	Pemeliharaan Rutin/Berkala Gedung Kantor	Kota Pekalongan	Jumlah gedung kantor yang terpelihara secara rutin/berkala	2	Unit	120.000.000	-	-	-	0	-	-	-	0	-120.000.000	0

KODE	NAMA OPD / PROGRAM / KEGIATAN / SUB KEGIATAN	LOKASI	PENETAPAN RKPD				APBD				PERUBAHAN RKPD				PAGU BERTAMBAH/ BERKURANG (Rp.)					
			URAIAN INDIKATOR	TARGET	SATUAN	JUMLAH (Rp.)	URAIAN INDIKATOR	TARGET	SATUAN	JUMLAH (Rp.)	URAIAN INDIKATOR	TARGET	SATUAN	JUMLAH (Rp.)	TERHADAP RKPD	TERHADAP APBD				
	Pemeliharaan Rutin/Berkala Kendaraan Dinas/Operasional	Kota Pekalongan	Jumlah kendaraan dinas/operasional yang terpelihara secara rutin/berkala	18	Unit	65.000.000	-	-	-	0	-	-	-	0	-65.000.000	0				
	Pemeliharaan Rutin/Berkala Peralatan Gedung Kantor	Kota Pekalongan	Jumlah bulan pemeliharaan rutin/berkala peralatan dan perlengkapan gedung kantor	12	Bulan	10.800.000	-	-	-	0	-	-	-	0	-10.800.000	0				
	Peningkatan Disiplin dan Kapasitas Sumber Daya Aparatur	Kota Pekalongan	Persentase ketercapaian administrasi kepegawaian perangkat daerah	100	persen	12.250.000	-	-	-	0	-	-	-	0	-12.250.000	0				
	Pengadaan Pakaian Khusus Hari-hari Tertentu	Kota Pekalongan	Jumlah keikutsertaan dalam Hari Jadi, Pameran Harteknas, dan Pekan Batik	3	Kali	12.250.000	-	-	-	0	-	-	-	0	-12.250.000	0				
	01. PROGRAM PENUNJANG URUSAN PEMERINTAHAN DAERAH KABUPATEN/KOTA	Kota Pekalongan	-	-	-	0	1. Persentase pelaksanaan surat menyurat, sumber daya air dan listrik, ATK, cetak dan penggandaan makan minum, rapat koordinasi dan konsultasi, pemeliharaan gedung/kantor, kendaraan dinas operasional, pengadaan dan pemeliharaan peralatan kantor dan rumah tangga	100	persen	100	persen	3.639.800.000	1. Persentase pelaksanaan surat menyurat, sumber daya air dan listrik, ATK, cetak dan penggandaan makan minum, rapat koordinasi dan konsultasi, pemeliharaan gedung/kantor, kendaraan dinas operasional, pengadaan dan pemeliharaan peralatan kantor dan rumah tangga	100	persen	100	persen	3.120.557.000	3.120.557.000	-519.243.000
	201. Perencanaan, Penganggaran, dan Evaluasi Kinerja Perangkat Daerah	Kota Pekalongan	-	-	-	0	Persentase ketercapaian perencanaan, penganggaran, dan evaluasi kinerja perangkat daerah	100	persen	100	persen	25.850.000	Persentase ketercapaian perencanaan, penganggaran, dan evaluasi kinerja perangkat daerah	100	persen	25.350.000	25.350.000	-500.000		
	01. Penyusunan Dokumen Perencanaan Perangkat Daerah	Kota Pekalongan	-	-	-	0	Jumlah dokumen Renja dan Perubahan Renja yang disusun	2	dokumen	1	dokumen	10.750.000	Jumlah dokumen Renja dan Perubahan Renja yang disusun	2	dokumen	1	dokumen	10.750.000	10.750.000	0
	02. Koordinasi dan Penyusunan Dokumen RKA-SKPD	Kota Pekalongan	-	-	-	0	Jumlah dokumen RKA, Perubahan RKA, DPA dan Perubahan DPA yang disusun	4	dokumen	4	dokumen	1.650.000	Jumlah dokumen RKA, Perubahan RKA, DPA dan Perubahan DPA yang disusun	4	dokumen	4	dokumen	1.650.000	1.650.000	0
	07. Evaluasi Kinerja Perangkat Daerah	Kota Pekalongan	-	-	-	0	1. Jumlah dokumen SPIP (1 dok Rencana Tindak Pengendalian (RTP), 4 laporan pemantauan RTP) yang disusun 2. Jumlah bulan Monitoring dan Evaluasi Perangkat Daerah 3. Jumlah dokumen evaluasi Renja yang disusun 4. Jumlah dokumen sapis yang disusun (Penetapan dan Perubahan)	5	dokumen	12	bulan	4	dokumen	2	dokumen	12.950.000	12.950.000	12.950.000	-500.000	
	202. Administrasi Keuangan Perangkat Daerah	Kota Pekalongan	-	-	-	0	Persentase ketercapaian administrasi keuangan perangkat daerah	100	persen	100	persen	3.011.740.000	Persentase ketercapaian administrasi keuangan perangkat daerah	100	persen	2.477.672.000	2.477.672.000	-534.068.000		
	01. Penyediaan Gaji dan Tunjangan ASN	Kota Pekalongan	-	-	-	0	Jumlah bulan penyediaan gaji dan tunjangan ASN	12	bulan	12	bulan	2.970.490.000	Jumlah bulan penyediaan gaji dan tunjangan ASN	12	bulan	2.429.372.000	2.429.372.000	-541.118.000		

KODE	NAMA OPD / PROGRAM / KEGIATAN / SUB KEGIATAN	LOKASI	PENETAPAN RKPD				APBD				PERUBAHAN RKPD				PAGU BERTAMBAH/ BERKURANG (Rp.)	
			URAIAN INDIKATOR	TARGET	SATUAN	JUMLAH (Rp.)	URAIAN INDIKATOR	TARGET	SATUAN	JUMLAH (Rp.)	URAIAN INDIKATOR	TARGET	SATUAN	JUMLAH (Rp.)	TERHADAP RKPD	TERHADAP APBD
	03. Pelaksanaan Penatausahaan dan Pengujian/Verifikasi Keuangan SKPD	Kota Pekalongan	-	-	-	0	Jumlah bulan penyediaan jasa administrasi keuangan	12	bulan	39.600.000	Jumlah bulan penyediaan jasa administrasi keuangan	12	bulan	46.650.000	46.650.000	7.050.000
	05. Koordinasi dan Penyusunan Laporan Keuangan Akhir Tahun SKPD	Kota Pekalongan	-	-	-	0	Jumlah Laporan Keuangan SKPD yang disusun	1	dokumen	1.650.000	Jumlah Laporan Keuangan SKPD yang disusun	1	dokumen	1.650.000	1.650.000	0
	205. Administrasi Kepegawaian Perangkat Daerah	Kota Pekalongan	-	-	-	0	Persentase ketercapaian administrasi kepegawaian perangkat daerah	100	persen	9.500.000	Persentase ketercapaian administrasi kepegawaian perangkat daerah	0	persen	0	0	-9.500.000
	02. Pengadaan Pakai Dinas Beserta Atribut Kelengkapannya	Kota Pekalongan	-	-	-	0	Jumlah keikutsertaan dalam Hari Jadi dan Pekan Batik	2	kali	9.500.000	Jumlah keikutsertaan dalam Hari Jadi dan Pekan Batik	0	kali	0	0	-9.500.000
	206. Administrasi Umum Perangkat Daerah	Kota Pekalongan	-	-	-	0	Persentase ketercapaian administrasi umum perangkat daerah	100	persen	219.810.000	Persentase ketercapaian administrasi umum perangkat daerah	100	persen	154.635.000	154.635.000	-65.175.000
	01. Penyediaan Komponen Instalasi Listrik/Penerangan Bangunan Kantor	Kota Pekalongan	-	-	-	0	Jumlah bulan penyediaan komponen instalasi listrik/penerangan bangunan kantor	12	bulan	1.250.000	Jumlah bulan penyediaan komponen instalasi listrik/penerangan bangunan kantor	12	bulan	1.250.000	1.250.000	0
	02. Penyediaan Peralatan dan Perlengkapan Kantor	Kota Pekalongan	-	-	-	0	1. Jumlah bulan penyediaan alat tulis kantor dan benda pos 2. Jumlah peralatan dan perlengkapan gedung kantor yang diadakan	12 10	bulan unit	33.500.000	1. Jumlah bulan penyediaan alat tulis kantor dan benda pos 2. Jumlah peralatan dan perlengkapan gedung kantor yang diadakan	12 4	bulan unit	30.150.000	30.150.000	-3.350.000
	03. Penyediaan Peralatan Rumah Tangga	Kota Pekalongan	-	-	-	0	Jumlah bulan penyediaan peralatan rumah tangga	12	bulan	2.500.000	Jumlah bulan penyediaan peralatan rumah tangga	12	bulan	1.875.000	1.875.000	-625.000
	04. Penyediaan Bahan Logistik Kantor	Kota Pekalongan	-	-	-	0	Jumlah bulan penyediaan makanan dan minuman	11	bulan	24.060.000	Jumlah bulan penyediaan makanan dan minuman	11	bulan	24.060.000	24.060.000	0
	05. Penyediaan Barang Cetak dan Penggandaan	Kota Pekalongan	-	-	-	0	Jumlah bulan penyediaan barang cetakan dan penggandaan	12	bulan	6.000.000	Jumlah bulan penyediaan barang cetakan dan penggandaan	12	bulan	4.800.000	4.800.000	-1.200.000
	06. Penyediaan Bahan Bacaan dan Peraturan Perundang-undangan	Kota Pekalongan	-	-	-	0	Jumlah bulan penyediaan surat kabar/majalah dan peraturan perundang-undangan	12	bulan	2.500.000	Jumlah bulan penyediaan surat kabar/majalah dan peraturan perundang-undangan	12	bulan	2.500.000	2.500.000	0
	09. Penyelenggaraan Rapat Koordinasi dan Konsultasi SKPD	Kota Pekalongan	-	-	-	0	Jumlah fasilitasi rapat konsultasi dan koordinasi luar daerah	157	orang/kali	150.000.000	Jumlah fasilitasi rapat konsultasi dan koordinasi luar daerah	157	orang/kali	90.000.000	90.000.000	-60.000.000
	208. Penyediaan Jasa Penunjang Urusan Pemerintahan Daerah	Kota Pekalongan	-	-	-	0	Persentase ketercapaian Penyediaan jasa penunjang urusan pemerintahan daerah	100	persen	177.100.000	Persentase ketercapaian Penyediaan Jasa Penunjang Urusan Pemerintahan Daerah	100	persen	177.100.000	177.100.000	0
	01. Penyediaan Jasa Surat Menyurat	Kota Pekalongan	-	-	-	0	Jumlah bulan penyediaan jasa surat menyurat	12	bulan	2.400.000	Jumlah bulan penyediaan jasa surat menyurat	12	bulan	2.400.000	2.400.000	0
	02. Penyediaan Jasa Komunikasi, Sumber Daya Air dan Listrik	Kota Pekalongan	-	-	-	0	Jumlah bulan penyediaan jasa komunikasi, sumber daya air dan listrik	12	bulan	71.000.000	Jumlah bulan penyediaan jasa komunikasi, sumber daya air dan listrik	12	bulan	71.000.000	71.000.000	0
	04. Penyediaan Jasa Pelayanan Umum Kantor	Kota Pekalongan	-	-	-	0	Jumlah bulan penyediaan jasa kebersihan dan peralatan kebersihan kantor	12	bulan	103.700.000	Jumlah bulan penyediaan jasa kebersihan dan peralatan kebersihan kantor	12	bulan	103.700.000	103.700.000	0

KODE	NAMA OPD / PROGRAM / KEGIATAN / SUB KEGIATAN	LOKASI	PENETAPAN RKPD				APBD				PERUBAHAN RKPD				PAGU BERTAMBAH/ BERKURANG (Rp.)	
			URAIAN INDIKATOR	TARGET	SATUAN	JUMLAH (Rp.)	URAIAN INDIKATOR	TARGET	SATUAN	JUMLAH (Rp.)	URAIAN INDIKATOR	TARGET	SATUAN	JUMLAH (Rp.)	TERHADAP RKPD	TERHADAP APBD
	209. Pemeliharaan Barang Milik Daerah Penunjang Urusan Pemerintahan Daerah	Kota Pekalongan	-	-	-	0	Persentase ketercapaian pemeliharaan barang milik daerah penunjang urusan pemerintahan daerah	100	persen	195.800.000	Persentase ketercapaian Pemeliharaan Barang Milik Daerah Penunjang Urusan Pemerintahan Daerah	100	persen	285.800.000	285.800.000	90.000.000
	01. Penyediaan Jasa Pemeliharaan, Biaya Pemeliharaan dan Pajak Kendaraan Perorangan Dinas atau Kendaraan Dinas Jabatan	Kota Pekalongan	-	-	-	0	Jumlah kendaraan dinas/operasional yang terpelihara secara rutin/berkala	18	unit	65.000.000	Jumlah kendaraan dinas/operasional yang terpelihara secara rutin/berkala	18	unit	65.000.000	65.000.000	0
	09. Pemeliharaan/Rehabilitasi Gedung Kantor dan Bangunan Lainnya	Kota Pekalongan	-	-	-	0	Jumlah gedung kantor yang terpelihara secara rutin/berkala	1	unit	120.000.000	1. Jumlah gedung kantor yang terpelihara secara rutin/berkala 2. Jumlah dokumen DED yang disusun	2 1	unit dokumen	210.000.000	210.000.000	90.000.000
	10. Pemeliharaan/Rehabilitasi Sarana dan Prasarana Gedung Kantor atau Bangunan Lainnya	Kota Pekalongan	-	-	-	0	Jumlah bulan pemeliharaan secara rutin/berkala peralatan dan perlengkapan gedung kantor	12	bulan	10.800.000	Jumlah bulan pemeliharaan secara rutin/berkala peralatan dan perlengkapan gedung kantor	12	bulan	10.800.000	10.800.000	0
2.15.0.00.0.0.01.00	Dinas Perhubungan					28.114.625.000				26.306.738.000				26.062.678.000	-2.051.947.000	-244.060.000
	02. PROGRAM PENYELENGGARAAN LALU LINTAS DAN ANGKUTAN JALAN (LLAJ)	Kota Pekalongan	1. Persentase peningkatan fasilitas LLAJ 2. Persentase kendaraan wajib uji yang melakukan uji berkala 3. persentase peningkatan kawasan tertib lalu lintas (KTL) 4. Ketersediaan angkutan umum	89,72 92,34 88,89 20,03	persen persen persen persen	8.975.950.000	1. Persentase peningkatan fasilitas LLAJ 2. Persentase kendaraan wajib uji yang melakukan uji berkala 3. persentase peningkatan kawasan tertib lalu lintas (KTL) 4. Ketersediaan angkutan umum	89,72 92,34 88,89 20,03	persen persen persen persen	8.199.363.000	1. Persentase peningkatan fasilitas LLAJ 2. Persentase kendaraan wajib uji yang melakukan uji berkala 3. persentase peningkatan kawasan tertib lalu lintas (KTL) 4. Ketersediaan angkutan umum	89,72 92,34 88,89 20,03	persen persen persen persen	7.142.641.000	-1.833.309.000	-1.056.722.000
	201. Penetapan Rencana Induk Jaringan LLAJ Kabupaten/Kota	Kota Pekalongan	Persentase peningkatan fasilitas LLAJ	89,72	persen	90.000.000	Persentase peningkatan fasilitas LLAJ	89,72	persen	30.000.000	Persentase peningkatan fasilitas LLAJ	89,72	persen	30.000.000	-60.000.000	0
	01. Pelaksanaan Penyusunan Rencana Induk Jaringan LLAJ Kabupaten/Kota	Kota Pekalongan	Jumlah dokumen survey lalu lintas yang disusun	1	dokumen	30.000.000	Jumlah dokumen survey lalu lintas yang disusun	1	dokumen	30.000.000	Jumlah dokumen survey lalu lintas yang disusun	1	dokumen	30.000.000	0	0
	Penetapan Kebijakan dan Sosialisasi Rencana Induk Jaringan LLAJ Kabupaten/Kota	Kota Pekalongan	Jumlah pelaksanaan kegiatan forum LLAJ	4	kegiatan	29.000.000	-	-	-	0	-	-	-	0	-29.000.000	0
	Pengendalian Pelaksanaan Rencana Induk Jaringan LLAJ Kabupaten/Kota	Kota Pekalongan	jumlah peserta penyuluhan ketertiban lalu lintas Jumlah kegiatan fasilitasi penilaian Andalain	130 4	orang kegiatan	31.000.000	-	-	-	0	-	-	-	0	-31.000.000	0
	202. Penyediaan Perlengkapan Jalan di Jalan Kabupaten/Kota	Kota Pekalongan	Persentase peningkatan fasilitas LLAJ	89,72	persen	4.480.700.000	Persentase peningkatan fasilitas LLAJ	89,72	persen	3.644.113.000	Persentase peningkatan fasilitas LLAJ	89,72	persen	3.038.147.000	-1.442.553.000	-605.966.000
	01. Pembangunan Prasarana Jalan di Jalan Kabupaten/Kota	Kota Pekalongan	Jumlah Pagar Besi pos perlintasan yang diadakan	2	unit	20.000.000	Jumlah pagar besi pos perlintasan yang diadakan	2	unit	20.000.000	Jumlah pagar besi pos perlintasan yang diadakan	2	unit	20.000.000	0	0

KODE	NAMA OPD / PROGRAM / KEGIATAN / SUB KEGIATAN	LOKASI	PENETAPAN RKPD				APBD				PERUBAHAN RKPD				PAGU BERTAMBAH/ BERKURANG (Rp.)	
			URAIAN INDIKATOR	TARGET	SATUAN	JUMLAH (Rp.)	URAIAN INDIKATOR	TARGET	SATUAN	JUMLAH (Rp.)	URAIAN INDIKATOR	TARGET	SATUAN	JUMLAH (Rp.)	TERHADAP RKP	TERHADAP APBD
	02. Penyediaan Perlengkapan Jalan di Jalan Kabupaten/Kota		1. Jumlah panjang pengecatan marka jalan 2. Jumlah lampu flashing yang terpasang 3. Jumlah APILL (manual) yang terpasang 4. Jumlah rambu yang terpasang 5. Jumlah lampu PJU bermeterisasi yang direhabilitasi dan ditata 6. Jumlah lokasi penataan lampu PJU bermeterisasi	7750 4 1 30 673 8	Meter unit unit lokasi unit lokasi	2.865.700.000	1. Jumlah apill (manual) yang terpasang 2. Jumlah lampu flashing yang terpasang 3. Jumlah lampu PJU bermeterisasi yang direhabilitasi dan ditata 4. Jumlah lokasi penataan lampu PJU bermeterisasi 5. Jumlah panjang pengecatan marka jalan 6. Jumlah rambu yang terpasang	1 4 673 8 7750 30	unit unit unit lokasi meter unit	1.718.113.000	1. Jumlah apill (manual) yang terpasang 2. Jumlah lampu flashing yang terpasang 3. Jumlah lampu PJU bermeterisasi yang direhabilitasi dan ditata 4. Jumlah lokasi penataan lampu PJU bermeterisasi 5. Jumlah panjang pengecatan marka jalan 6. Jumlah rambu yang terpasang	1 4 673 8 7750 30	unit unit unit lokasi meter unit	1.237.062.000	-1.628.638.000	-481.051.000
	04. Rehabilitasi dan Pemeliharaan Perlengkapan Jalan		1. Jumlah bulan Pemeliharaan rutin/berkala penerangan jalan umum 2. Jumlah lokasi yang dipasang penerangan jalan umum 3. Jumlah bulan perawatan rambu - rambu dan instalasi lalu lintas 4. Jumlah fasilitasi penilaian WTN 5. Jumlah halte yg dipelihara 6. Jumlah mesin control APILL yang diadakan 7. Jumlah lampu flashing yang dipelihara	12 7 12 1 2 2 4	Bulan Lokasi Bulan Kegiatan Halte unit unit	1.595.000.000	1. Jumlah bulan Pemeliharaan rutin/berkala penerangan jalan umum 2. Jumlah lokasi yang dipasang penerangan jalan umum 3. Jumlah bulan perawatan rambu-rambu dan instalasi lalu lintas 4. Jumlah fasilitasi penilaian WTN 5. Jumlah halte yang dipelihara 6. Jumlah mesin control apill yang diadakan 7. Jumlah lampu flashing yang dipelihara	12 7 12 1 2 2 4	bulan lokasi bulan kegiatan halte unit unit	1.906.000.000	1. Jumlah bulan Pemeliharaan rutin/berkala penerangan jalan umum 2. Jumlah lokasi yang dipasang penerangan jalan umum 3. Jumlah bulan perawatan rambu-rambu dan instalasi lalu lintas 4. Jumlah fasilitasi penilaian WTN 5. Jumlah halte yang dipelihara 6. Jumlah mesin control apill yang diadakan 7. Jumlah lampu flashing yang dipelihara 8. Pemeliharaan Lalu Lintas 9. Pemeliharaan PJU	12 7 12 1 2 2 1 1	bulan lokasi bulan kegiatan halte unit unit pekerjaan	1.781.085.000	186.085.000	-124.915.000
	204. Penerbitan Izin Penyelenggaraan dan Pembangunan Fasilitas Parkir	Kota Pekalongan	Persentase peningkatan fasilitas LLAJ	89,72	persen	231.670.000	Persentase peningkatan fasilitas LLAJ	89,72	persen	231.670.000	Persentase peningkatan fasilitas LLAJ	89,72	persen	231.670.000	0	0
	02. Koordinasi dan Sinkronisasi Pengawasan Pelaksanaan Izin Penyelenggaraan dan Pembangunan Fasilitas Parkir Kewenangan Kabupaten/Kota	Kota Pekalongan	1. Jumlah penagihan dan pembinaan juru parkir 2. Jumlah juru parkir yang difasilitasi	400 2	orang unit	231.670.000	Jumlah penagihan dan pembinaan juru parkir	180	kali	231.670.000	Jumlah penagihan dan pembinaan juru parkir	180	kali	231.670.000	0	0
	205. Pengujian Berkala Kendaraan Bermotor	Kota Pekalongan	Persentase kendaraan wajib uji yang melakukan uji berkala	92,34	persen	1.506.200.000	Persentase kendaraan wajib uji yang melakukan uji berkala	92,34	persen	1.506.200.000	Persentase kendaraan wajib uji yang melakukan uji berkala	92,34	persen	944.200.000	-562.000.000	-562.000.000
	01. Penyediaan Sarana dan Prasarana Pengujian Berkala Kendaraan Bermotor	Kota Pekalongan	Jumlah alat uji yg diadakan	2	unit	1.270.000.000	Jumlah alat uji yang diadakan	2	unit	1.270.000.000	Jumlah alat uji yang diadakan	2	unit	700.000.000	-570.000.000	-570.000.000
	07. Pemeliharaan Sarana dan Prasarana Pengujian Berkala Kendaraan Bermotor	Kota Pekalongan	1. Jumlah alat uji yang dipelihara dan dikalibrasi 2. Jumlah aplikasi SIM Pengujian kendaraan bermotor yang di Upgrade	9 2	unit aplikasi	221.200.000	1. Jumlah alat uji yang dipelihara dan dikalibrasi 2. Jumlah aplikasi SIM pengujian kendaraan bermotor yang di upgrade	9 2	unit aplikasi	221.200.000	1. Jumlah alat uji yang dipelihara dan dikalibrasi 2. Jumlah aplikasi SIM pengujian kendaraan bermotor yang di upgrade	9 2	unit aplikasi	229.200.000	8.000.000	8.000.000
	08. Koordinasi Penyelenggaraan Pengujian Berkala Kendaraan Bermotor	Kota Pekalongan	Jumlah kunjungan pembinaan	20	usaha	15.000.000	Jumlah kunjungan pembinaan	20	usaha	15.000.000	Jumlah kunjungan pembinaan	20	usaha	15.000.000	0	0

KODE	NAMA OPD / PROGRAM / KEGIATAN / SUB KEGIATAN	LOKASI	PENETAPAN RKPD				APBD				PERUBAHAN RKPD				PAGU BERTAMBAH/ BERKURANG (Rp.)	
			URAIAN INDIKATOR	TARGET	SATUAN	JUMLAH (Rp.)	URAIAN INDIKATOR	TARGET	SATUAN	JUMLAH (Rp.)	URAIAN INDIKATOR	TARGET	SATUAN	JUMLAH (Rp.)	TERHADAP RKPD	TERHADAP APBD
	206. Pelaksanaan Manajemen dan Rekayasa Lalu Lintas untuk Jaringan Jalan Kabupaten/Kota	Kota Pekalongan	Persentase peningkatan fasilitas LLAJ	89,72	persen	2.493.380.000	Persentase peningkatan fasilitas LLAJ	89,72	persen	2.684.380.000	Persentase peningkatan fasilitas LLAJ	89,72	persen	2.818.060.000	324.680.000	133.680.000
	01. Penataan Manajemen dan Rekayasa Lalu Lintas Untuk Jaringan Jalan Kabupaten/Kota	Kota Pekalongan	-	-	-	0	1. Jumlah bulan fasilitasi operasional atcs 2. Jumlah kegiatan pengamanan posko lebaran natal dan tahun baru 3. Jumlah kegiatan pengamanan rutin dan insidentil 4. Jumlah kegiatan pengawalan 5. Jumlah bulan operasional perlintasan sebidang 6. Jumlah perlintasan sebidang yang dipelihara	12 bulan 3 kegiatan 55 kegiatan 28 kegiatan 12 bulan 4 unit	1.225.380.000	1. Jumlah bulan fasilitasi operasional atcs 2. Jumlah kegiatan pengamanan posko lebaran natal dan tahun baru 3. Jumlah kegiatan pengamanan rutin dan insidentil 4. Jumlah kegiatan pengawalan 5. Jumlah bulan operasional perlintasan sebidang 6. Jumlah perlintasan sebidang yang dipelihara	12 bulan 0 kegiatan 0 kegiatan 0 kegiatan 12 bulan 4 unit	1.278.340.000	1.278.340.000	52.960.000		
	03. Uji Coba dan Sosialisasi Pelaksanaan Manajemen dan Rekayasa Lalu Lintas untuk Jaringan Jalan Kabupaten/Kota	Kota Pekalongan	-	-	-	0	Jumlah peserta penyuluhan ketertiban lalu lintas	130 orang	23.000.000	Jumlah peserta penyuluhan ketertiban lalu lintas	130 orang	23.000.000	23.000.000	23.000.000	0	0
	Penataan Manajemen dan Rekayasa Lalu Lintas Untuk Jaringan Jalan Provinsi	Kota Pekalongan	1. Jumlah kegiatan pengamanan posko lebaran Natal dan tahun baru 2. Jumlah bulan fasilitasi operasional ATCS 3. Jumlah kegiatan pengamanan rutin dan insidentil 4. Jumlah kegiatan pengawalan 5. Jumlah bulan operasional perlintasan sebidang 6. Jumlah perlintasan sebidang yang dipelihara	-	-	-	-	-	0	-	-	-	0	-2.493.380.000	0	
	04. Pengawasan dan Pengendalian Efektivitas Pelaksanaan Kebijakan untuk Jalan Kabupaten/Kota	Kota Pekalongan	-	-	-	0	Jumlah pelaksanaan kegiatan operasi laik jalan	34 kali	1.407.000.000	1. Jumlah kegiatan pengamanan rutin dan insidentil 2. Jumlah kegiatan pengawalan 3. Jumlah kegiatan pengamanan posko lebaran, natal, dan tahun baru 4. Jumlah pelaksanaan kegiatan operasi laik jalan	55 kegiatan 28 kegiatan 3 kegiatan 34 kali	1.487.720.000	1.487.720.000	80.720.000		
	05. Forum Lalu Lintas dan Angkutan Jalan Kabupaten/Kota	Kota Pekalongan	-	-	-	0	Jumlah pelaksanaan kegiatan forum llaj	4 kegiatan	29.000.000	Jumlah pelaksanaan kegiatan forum llaj	4 kegiatan	29.000.000	29.000.000	29.000.000	0	0
	207. Persetujuan Hasil Analisis Dampak Lalu Lintas (Andalalin) untuk Jalan Kabupaten/Kota	Kota Pekalongan	-	-	-	0	Persentase ketercapaian pelaksanaan kegiatan persetujuan Hasil Analisis Dampak Lalu Lintas (Andalalin) untuk Jalan Kabupaten/Kota	100 persen	8.000.000	Persentase ketercapaian pelaksanaan kegiatan persetujuan Hasil Analisis Dampak Lalu Lintas (Andalalin) untuk Jalan Kabupaten/Kota	100 persen	8.000.000	8.000.000	8.000.000	0	0
	03. Koordinasi dan Sinkronisasi Penilaian Hasil Andalalin	Kota Pekalongan	-	-	-	0	Jumlah kegiatan fasilitasi penilaian Andalalin	4 kegiatan	8.000.000	Jumlah kegiatan fasilitasi penilaian Andalalin	4 kegiatan	8.000.000	8.000.000	8.000.000	0	0
	208. Audit dan Inspeksi Keselamatan LLAJ di Jalan	Kota Pekalongan	persentase peningkatan kawasan tertib lalu lintas (KTL)	88,89	persen	128.000.000	persentase peningkatan kawasan tertib lalu lintas (KTL)	88,89	persen	49.000.000	persentase peningkatan kawasan tertib lalu lintas (KTL)	88,89	persen	26.564.000	-101.436.000	-22.436.000

KODE	NAMA OPD / PROGRAM / KEGIATAN / SUB KEGIATAN	LOKASI	PENETAPAN RKPD				APBD				PERUBAHAN RKPD				PAGU BERTAMBAH/ BERKURANG (Rp.)	
			URAIAN INDIKATOR	TARGET	SATUAN	JUMLAH (Rp.)	URAIAN INDIKATOR	TARGET	SATUAN	JUMLAH (Rp.)	URAIAN INDIKATOR	TARGET	SATUAN	JUMLAH (Rp.)	TERHADAP RKPD	TERHADAP APBD
	04. Pelaksanaan Inspeksi, Audit dan Pemantauan Pemenuhan Persyaratan Penyelenggaraan Kompetensi Pengemudi Kendaraan Bermotor Kabupaten/Kota	Kota Pekalongan	1. Jumlah juru mudi / sopir yang dibina 2. Jumlah awak angkutan umum yg diseleksi	30 15	orang orang	40.000.000	1. Jumlah awak angkutan umum yang diseleksi 2. Jumlah juru mudi/sopir yang dibina	15 30	orang orang	40.000.000	1. Jumlah awak angkutan umum yang diseleksi 2. Jumlah juru mudi/sopir yang dibina	0 30	orang orang	17.564.000	-22.436.000	-22.436.000
	Pelaksanaan Inspeksi, Audit dan Pemantauan Unit Pelaksana Uji Berkala Kendaraan Bermotor	Kota Pekalongan	Jumlah pelaksanaan kegiatan operasi laik jalan	34	kali	79.000.000	-	-	-	0	-	-	-	0	-79.000.000	0
	05. Pelaksanaan Inspeksi, Audit dan Pemantauan Sistem Manajemen Keselamatan Perusahaan Angkutan Umum	Kota Pekalongan	Jumlah pengusaha angkutan umum yang dibina	40	orang	9.000.000	Jumlah pengusaha angkutan umum yang dibina	40	orang	9.000.000	Jumlah pengusaha angkutan umum yang dibina	20	orang	9.000.000	0	0
	209. Penyediaan Angkutan Umum untuk Jasa Angkutan Orang dan/atau Barang Antar Kota dalam 1 (Satu) Daerah Kabupaten/Kota	Kota Pekalongan	Ketersediaan angkutan umum	20,03	persen	46.000.000	Ketersediaan angkutan umum	20,03	persen	46.000.000	Ketersediaan angkutan umum	20,03	persen	46.000.000	0	0
	02. Pengendalian dan Pengawasan Ketersediaan Angkutan Umum untuk Jasa Angkutan Orang dan/atau Barang Antar Kota dalam 1 (Satu) Kabupaten/Kota	Kota Pekalongan	Jumlah awak angkutan tidak bermotor yg dibina Jumlah armada becak yang difasilitasi pengecatan	100 100	orang unit	46.000.000	Jumlah armada becak yang ifasilitasi pengecatan Jumlah awak angkutan tidak bermotor yang dibina	100 100	unit orang	46.000.000	1. Jumlah armada becak yang ifasilitasi pengecatan 2. Jumlah awak angkutan tidak bermotor yang dibina	100 0	unit orang	46.000.000	0	0
	PROGRAM PENUNJANG URUSAN PEMERINTAHAN DAERAH	Kota Pekalongan	1. Persentase pelaksanaan surat menyurat, sumber daya air dan listrik, ATK, cetak dan penggandaan makan minum, rapat koordinasi dan konsultasi, pemeliharaan gedung/kantor, kendaraan dinas operasional, pengadaan dan pemeliharaan peralatan kantor dan rumah tangga 2. Persentase ketersediaan laporan capaian kinerja 3. Persentase capaian aparatur berkompeten	100 100 100	persen persen persen	19.138.675.000	-	-	-	0	-	-	-	0	-19.138.675.000	0
	Perencanaan dan Evaluasi Kinerja Perangkat Daerah	Kota Pekalongan	Persentase ketercapaian perencanaan dan evaluasi kinerja perangkat daerah	100	persen	26.000.000	-	-	-	0	-	-	-	0	-26.000.000	0
	Penyusunan Renstra dan Renja Perangkat Daerah	Kota Pekalongan	1. Jumlah dokumen Renja yang disusun 2. Jumlah dokumen Renstra Perangkat Daerah yang disusun	1 4	Dokumen Dokumen	10.500.000	-	-	-	0	-	-	-	0	-10.500.000	0

KODE	NAMA OPD / PROGRAM / KEGIATAN / SUB KEGIATAN	LOKASI	PENETAPAN RKPD				APBD				PERUBAHAN RKPD				PAGU BERTAMBAH/ BERKURANG (Rp.)	
			URAIAN INDIKATOR	TARGET	SATUAN	JUMLAH (Rp.)	URAIAN INDIKATOR	TARGET	SATUAN	JUMLAH (Rp.)	URAIAN INDIKATOR	TARGET	SATUAN	JUMLAH (Rp.)	TERHADAP RPKD	TERHADAP APBD
	Penyusunan Dokumen Evaluasi Daerah Perangkat	Kota Pekalongan	Jumlah dokumen evaluasi Renja yang disusun	4	dokumen	2.500.000	-	-	-	0	-	-	-	0	-2.500.000	0
	Evaluasi Kinerja Perangkat Daerah	Kota Pekalongan	1. Jumlah bulan pelaksanaan monitoring dan evaluasi Perangkat Daerah 2. Jumlah dokumen SAKIP yang disusun (Penetapan dan Perubahan)	12	bulan dokumen	13.000.000	-	-	-	0	-	-	-	0	-13.000.000	0
	Administrasi Keuangan	Kota Pekalongan	Persentase ketercapaian administrasi keuangan perangkat daerah	100	persen	4.561.113.000	-	-	-	0	-	-	-	0	-4.561.113.000	0
	Penyediaan Gaji dan Tunjangan ASN	Kota Pekalongan	Jumlah bulan penyediaan gaji dan tunjangan ASN	12	bulan	4.559.113.000	-	-	-	0	-	-	-	0	-4.559.113.000	0
	Penyusunan Pelaporan Keuangan Akhir Tahun	Kota Pekalongan	Jumlah Laporan Keuangan SKPD yang disusun	1	dokumen	2.000.000	-	-	-	0	-	-	-	0	-2.000.000	0
	Administrasi Umum	Kota Pekalongan	Persentase ketercapaian administrasi umum perangkat daerah	100	persen	14.464.312.000	-	-	-	0	-	-	-	0	-14.464.312.000	0
	Penyediaan Jasa Surat Menyurat	Kota Pekalongan	Jumlah bulan penyediaan jasa surat menyurat	12	bulan	1.800.000	-	-	-	0	-	-	-	0	-1.800.000	0
	Penyediaan Jasa Komunikasi, Sumber Daya Air dan Listrik	Kota Pekalongan	Jumlah bulan Penyediaan jasa komunikasi, sumber daya air dan listrik	12	bulan	13.254.700.000	-	-	-	0	-	-	-	0	-13.254.700.000	0
	Penyediaan Jasa Administrasi Keuangan	Kota Pekalongan	Jumlah bulan Penyediaan jasa administrasi keuangan	12	bulan	62.100.000	-	-	-	0	-	-	-	0	-62.100.000	0
	Penyediaan Jasa Kebersihan Kantor	Kota Pekalongan	1. Jumlah jasa tenaga kontrak Perangkat Daerah berdasarkan SK Walikota 2. Jumlah bulan Penyediaan jasa kebersihan dan peralatan kebersihan kantor	4	Orang/bulan	198.684.000	-	-	-	0	-	-	-	0	-198.684.000	0
	Penyediaan Alat Tulis Kantor	Kota Pekalongan	Jumlah bulan Penyediaan alat tulis kantor dan benda pos	12	bulan	20.000.000	-	-	-	0	-	-	-	0	-20.000.000	0
	Penyediaan Barang Cetak dan Penggandaan	Kota Pekalongan	1. Jumlah bulan Penyediaan barang cetakan dan penggandaan 2. Jumlah bulan Penyediaan Barang Cetak dan Penggandaan Administrasi Pengelolaan Pendapatan	12	bulan	185.000.000	-	-	-	0	-	-	-	0	-185.000.000	0
	Penyediaan Komponen Instalasi Listrik/Penerangan Bangunan Kantor	Kota Pekalongan	Jumlah bulan Penyediaan komponen instalasi listrik/penerangan bangunan kantor	12	bulan	5.000.000	-	-	-	0	-	-	-	0	-5.000.000	0
	Penyediaan Peralatan Rumah Tangga	Kota Pekalongan	Jumlah bulan Penyediaan peralatan rumah tangga	12	bulan	2.000.000	-	-	-	0	-	-	-	0	-2.000.000	0
	Penyediaan Bahan Bacaan dan Peraturan Perundang-Undangan	Kota Pekalongan	Jumlah bulan penyediaan surat kabar/majalah dan peraturan perundang-undangan	12	bulan	2.500.000	-	-	-	0	-	-	-	0	-2.500.000	0
	Penyediaan Makanan dan Minuman	Kota Pekalongan	Jumlah bulan Penyediaan makanan dan minuman	12	bulan	283.000.000	-	-	-	0	-	-	-	0	-283.000.000	0
	Rapat-Rapat Koordinasi dan Konsultasi ke Luar Daerah	Kota Pekalongan	Jumlah fasilitasi koordinasi perjalanan dinas luar daerah	280	orang/kali	87.500.000	-	-	-	0	-	-	-	0	-87.500.000	0
	Pengadaan Peralatan Gedung Kantor	Kota Pekalongan	Jumlah peralatan dan perlengkapan gedung kantor yang diadakan	4	unit	30.000.000	-	-	-	0	-	-	-	0	-30.000.000	0

KODE	NAMA OPD / PROGRAM / KEGIATAN / SUB KEGIATAN	LOKASI	PENETAPAN RKPD			APBD				PERUBAHAN RKPD				PAGU BERTAMBAH/ BERKURANG (Rp.)		
			URAIAN INDIKATOR	TARGET	SATUAN	JUMLAH (Rp.)	URAIAN INDIKATOR	TARGET	SATUAN	JUMLAH (Rp.)	URAIAN INDIKATOR	TARGET	SATUAN	JUMLAH (Rp.)	TERHADAP RKPD	TERHADAP APBD
	Pemeliharaan Rutin/Berkala Gedung Kantor	Kota Pekalongan	Jumlah gedung kantor yang terpelihara secara rutin / berkala	3	unit	150.000.000	-	-	-	0	-	-	-	0	-150.000.000	0
	Pemeliharaan Rutin/Berkala Kendaraan Dinas/Operasional	Kota Pekalongan	Jumlah kendaraan dinas /operasional yang terpelihara secara rutin/berkala	29	unit	150.328.000	-	-	-	0	-	-	-	0	-150.328.000	0
	Pemeliharaan Rutin/Berkala Peralatan Gedung Kantor	Kota Pekalongan	Jumlah bulan pemeliharaan secara rutin/berkala peralatan dan perlengkapan gedung kantor	12	bulan	31.700.000	-	-	-	0	-	-	-	0	-31.700.000	0
	Peningkatan Disiplin dan Kapasitas Sumber Daya Aparatur	Kota Pekalongan	Persentase ketercapaian administrasi kepegawaian perangkat daerah	100	persen	87.250.000	-	-	-	0	-	-	-	0	-87.250.000	0
	Pengadaan Pakaian Dinas Beserta Perlengkapannya	Kota Pekalongan	Jumlah pakaian dinas yang diadakan	125	stel	75.000.000	-	-	-	0	-	-	-	0	-75.000.000	0
	Pengadaan Pakaian Khusus Hari-hari Tertentu	Kota Pekalongan	Jumlah keikutsertaan dalam Hari jadi, pameran harteknas dan pekan batik	3	event	12.250.000	-	-	-	0	-	-	-	0	-12.250.000	0
	01. PROGRAM PENUNJANG URUSAN PEMERINTAHAN DAERAH KABUPATEN/KOTA	Kota Pekalongan	-	-	-	0	1. Persentase pelaksanaan surat menyurat, sumber daya air dan listrik, ATK, cetak dan penggandaan makan minum, rapat koordinasi dan konsultasi, pemeliharaan gedung/kantor, kendaraan dinas operasional, pengadaan dan pemeliharaan peralatan kantor dan rumah tangga	100	persen	18.107.375.000	100	persen	18.920.037.000	18.920.037.000	812.662.000	0
	201. Perencanaan, Penganggaran, dan Evaluasi Kinerja Perangkat Daerah	Kota Pekalongan	-	-	-	0	Persentase ketercapaian perencanaan, penganggaran, dan evaluasi kinerja perangkat daerah	100	persen	26.500.000	100	persen	26.500.000	26.500.000	0	
	01. Penyusunan Dokumen Perencanaan Perangkat Daerah	Kota Pekalongan	-	-	-	0	1. Jumlah dokumen Renja dan Perubahan Renja yang disusun 2. Jumlah dokumen renstra perangkat daerah yang disusun	2 1	dokumen dokumen	10.500.000	1 1	dokumen dokumen	10.500.000	10.500.000	0	
	02. Koordinasi dan Penyusunan Dokumen RKA-SKPD	Kota Pekalongan	-	-	-	0	Jumlah dokumen RKA, Perubahan RKA, DPA dan Perubahan DPA yang disusun	4	dokumen	1.500.000	4	dokumen	1.500.000	1.500.000	0	
	07. Evaluasi Kinerja Perangkat Daerah	Kota Pekalongan	-	-	-	0	1. Jumlah dokumen SPIP (1 dok Rencana Tindak Pengendalian (RTP), 4 laporan pemantauan RTP) yang disusun 2. Jumlah bulan Monitoring dan Evaluasi Perangkat Daerah 3. Jumlah dokumen evaluasi Renja yang disusun 4. Jumlah dokumen sapis yang disusun (Penetapan dan Perubahan)	5 12 4 2	dokumen bulan dokumen dokumen	14.500.000	5 12 4 2	dokumen bulan dokumen dokumen	14.500.000	14.500.000	0	

KODE	NAMA OPD / PROGRAM / KEGIATAN / SUB KEGIATAN	LOKASI	PENETAPAN RKPD				APBD				PERUBAHAN RKPD				PAGU BERTAMBAH/ BERKURANG (Rp.)	
			URAIAN INDIKATOR	TARGET	SATUAN	JUMLAH (Rp.)	URAIAN INDIKATOR	TARGET	SATUAN	JUMLAH (Rp.)	URAIAN INDIKATOR	TARGET	SATUAN	JUMLAH (Rp.)	TERHADAP RKPD	TERHADAP APBD
	202. Administrasi Keuangan Perangkat Daerah	Kota Pekalongan	-	-	-	0	Persentase ketercapaian administrasi keuangan perangkat daerah	100	persen	4.622.713.000	Persentase ketercapaian administrasi keuangan perangkat daerah	100	persen	4.497.776.000	4.497.776.000	-124.937.000
	01. Penyediaan Gaji dan Tunjangan ASN	Kota Pekalongan	-	-	-	0	Jumlah bulan penyediaan gaji dan tunjangan ASN	12	bulan	4.559.113.000	Jumlah bulan penyediaan gaji dan tunjangan ASN	12	bulan	4.419.651.000	4.419.651.000	-139.462.000
	03. Pelaksanaan Penatausahaan dan Pengujian/Verifikasi Keuangan SKPD	Kota Pekalongan	-	-	-	0	Jumlah bulan penyediaan jasa administrasi keuangan	12	bulan	62.100.000	Jumlah bulan penyediaan jasa administrasi keuangan	12	bulan	76.625.000	76.625.000	14.525.000
	05. Koordinasi dan Penyusunan Laporan Keuangan Akhir Tahun SKPD	Kota Pekalongan	-	-	-	0	Jumlah Laporan Keuangan SKPD yang disusun	1	dokumen	1.500.000	Jumlah Laporan Keuangan SKPD yang disusun	1	dokumen	1.500.000	1.500.000	0
	205. Administrasi Kepegawaian Perangkat Daerah	Kota Pekalongan	-	-	-	0	Persentase ketercapaian administrasi kepegawaian perangkat daerah	100	persen	84.500.000	Persentase ketercapaian administrasi kepegawaian perangkat daerah	0	persen	0	0	-84.500.000
	02. Pengadaan Pakaian Dinas Beserta Atribut Kelengkapannya	Kota Pekalongan	-	-	-	0	1. Jumlah keikutsertaan dalam Hari Jadi dan Pekan Batik 2. Jumlah pakaian dinas yang diadakan	2 125	kali stel	84.500.000	1. Jumlah keikutsertaan dalam Hari Jadi dan Pekan Batik 2. Jumlah pakaian dinas yang diadakan	0 0	kali stel	0	0	-84.500.000
	206. Administrasi Umum Perangkat Daerah	Kota Pekalongan	-	-	-	0	Persentase ketercapaian administrasi umum perangkat daerah	100	persen	615.000.000	Persentase ketercapaian administrasi umum perangkat daerah	100	persen	586.936.000	586.936.000	-28.064.000
	01. Penyediaan Komponen Instalasi Listrik/Penerangan Bangunan Kantor	Kota Pekalongan	-	-	-	0	Jumlah bulan penyediaan komponen instalasi listrik/penerangan bangunan kantor	12	bulan	5.000.000	Jumlah bulan penyediaan komponen instalasi listrik/penerangan bangunan kantor	12	bulan	5.000.000	5.000.000	0
	02. Penyediaan Peralatan dan Perlengkapan Kantor	Kota Pekalongan	-	-	-	0	1. Jumlah bulan penyediaan alat tulis kantor dan benda pos 2. Jumlah peralatan dan perlengkapan gedung kantor yang diadakan	12 4	bulan unit	50.000.000	1. Jumlah bulan penyediaan alat tulis kantor dan benda pos 2. Jumlah peralatan dan perlengkapan gedung kantor yang diadakan	12 4	bulan unit	75.040.000	75.040.000	25.040.000
	03. Penyediaan Peralatan Rumah Tangga	Kota Pekalongan	-	-	-	0	Jumlah bulan penyediaan peralatan rumah tangga	12	bulan	2.000.000	Jumlah bulan penyediaan peralatan rumah tangga	12	bulan	2.000.000	2.000.000	0
	04. Penyediaan Bahan Logistik Kantor	Kota Pekalongan	-	-	-	0	Jumlah bulan penyediaan makanan dan minuman	11	bulan	283.000.000	Jumlah bulan penyediaan makanan dan minuman	11	bulan	298.000.000	298.000.000	15.000.000
	05. Penyediaan Barang Cetak dan Penggandaan	Kota Pekalongan	-	-	-	0	Jumlah bulan penyediaan barang cetakan dan penggandaan	12	bulan	185.000.000	Jumlah bulan penyediaan barang cetakan dan penggandaan	12	bulan	138.156.000	138.156.000	-46.844.000
	06. Penyediaan Bahan Bacaan dan Peraturan Perundang-undangan	Kota Pekalongan	-	-	-	0	Jumlah bulan penyediaan surat kabar/majalah dan peraturan perundang-undangan	12	bulan	2.500.000	Jumlah bulan penyediaan surat kabar/majalah dan peraturan perundang-undangan	12	bulan	2.500.000	2.500.000	0
	09. Penyelenggaraan Rapat Koordinasi dan Konsultasi SKPD	Kota Pekalongan	-	-	-	0	Jumlah fasilitasi rapat konsultasi dan koordinasi luar daerah	280	orang/kali	87.500.000	Jumlah fasilitasi rapat konsultasi dan koordinasi luar daerah	280	orang/kali	66.240.000	66.240.000	-21.260.000
	208. Penyediaan Jasa Penunjang Urusan Pemerintahan Daerah	Kota Pekalongan	-	-	-	0	Persentase ketercapaian penyediaan jasa penunjang urusan pemerintahan daerah	100	persen	12.376.634.000	Persentase ketercapaian Penyediaan Jasa Penunjang Urusan Pemerintahan Daerah	100	persen	13.355.197.000	13.355.197.000	978.563.000
	01. Penyediaan Jasa Surat Menyurat	Kota Pekalongan	-	-	-	0	Jumlah bulan penyediaan jasa surat menyurat	12	bulan	1.800.000	Jumlah bulan penyediaan jasa surat menyurat	12	bulan	1.800.000	1.800.000	0
	02. Penyediaan Jasa Komunikasi, Sumber Daya Air dan Listrik	Kota Pekalongan	-	-	-	0	Jumlah bulan penyediaan jasa komunikasi, sumber daya air dan listrik	12	bulan	12.176.150.000	Jumlah bulan penyediaan jasa komunikasi, sumber daya air dan listrik	12	bulan	13.096.150.000	13.096.150.000	920.000.000

KODE	NAMA OPD / PROGRAM / KEGIATAN / SUB KEGIATAN	LOKASI	PENETAPAN RKPD				APBD				PERUBAHAN RKPD				PAGU BERTAMBAH/ BERKURANG (Rp.)	
			URAIAN INDIKATOR	TARGET	SATUAN	JUMLAH (Rp.)	URAIAN INDIKATOR	TARGET	SATUAN	JUMLAH (Rp.)	URAIAN INDIKATOR	TARGET	SATUAN	JUMLAH (Rp.)	TERHADAP RKPD	TERHADAP APBD
	04. Penyediaan Jasa Pelayanan Umum Kantor	Kota Pekalongan	-	-	-	0	1. Jumlah bulan penyediaan jasa kebersihan dan peralatan kebersihan kantor 2. Jumlah jasa tenaga kontrak Perangkat Daerah berdasarkan SK Walikota	120	bulan/orang/bulan	198.684.000	1. Jumlah bulan penyediaan jasa kebersihan dan peralatan kebersihan kantor 2. Jumlah jasa tenaga kontrak Perangkat Daerah berdasarkan SK Walikota	120	bulan/orang/bulan	257.247.000	257.247.000	58.563.000
	209. Pemeliharaan Barang Milik Daerah Penunjang Urusan Pemerintahan Daerah	Kota Pekalongan	-	-	-	0	Persentase ketercapaian pemeliharaan barang milik daerah penunjang urusan pemerintahan daerah	100	persen	382.028.000	Persentase ketercapaian Pemeliharaan Barang Milik Daerah Penunjang Urusan Pemerintahan Daerah	100	persen	453.628.000	453.628.000	71.600.000
	01. Penyediaan Jasa Pemeliharaan, Biaya Pemeliharaan dan Pajak Kendaraan Perorangan Dinas atau Kendaraan Dinas Jabatan	Kota Pekalongan	-	-	-	0	Jumlah kendaraan dinas/operasional yang terpelihara secara rutin/berkala	29	unit	200.328.000	Jumlah kendaraan dinas/operasional yang terpelihara secara rutin/berkala	29	unit	271.928.000	271.928.000	71.600.000
	09. Pemeliharaan/Rehabilitasi Gedung Kantor dan Bangunan Lainnya	Kota Pekalongan	-	-	-	0	Jumlah gedung kantor yang terpelihara secara rutin/berkala	3	unit	150.000.000	Jumlah gedung kantor yang terpelihara secara rutin/berkala	3	unit	150.000.000	150.000.000	0
	10. Pemeliharaan/Rehabilitasi Sarana dan Prasarana Gedung Kantor atau Bangunan Lainnya	Kota Pekalongan	-	-	-	0	Jumlah bulan pemeliharaan secara rutin/berkala peralatan dan perlengkapan gedung kantor	12	bulan	31.700.000	Jumlah bulan pemeliharaan secara rutin/berkala peralatan dan perlengkapan gedung kantor	12	bulan	31.700.000	31.700.000	0
2.16.2.20.2.1.02.00	Dinas Komunikasi dan Informatika					10.272.416.000			12.818.116.000			12.491.224.000	2.218.808.000	-326.892.000		
	02. PROGRAM INFORMASI DAN KOMUNIKASI PUBLIK	Kota Pekalongan	Persentase OPD / Urusan Pemerintahan/ Sektor Pembangunan yang tercakup dalam layanan Diseminasi Informasi dan Komunikasi Publik	88,37	persen	3.320.415.000	Persentase OPD / Urusan Pemerintahan/ Sektor Pembangunan yang tercakup dalam layanan Diseminasi Informasi dan Komunikasi Publik	88,37	persen	4.849.865.000	Persentase OPD / Urusan Pemerintahan/ Sektor Pembangunan yang tercakup dalam layanan Diseminasi Informasi dan Komunikasi Publik	88,37	persen	4.362.275.000	1.041.860.000	-487.590.000
	201. Pengelolaan Informasi dan Komunikasi Publik Pemerintah Daerah Kabupaten/Kota	Kota Pekalongan	Persentase OPD / Urusan Pemerintahan/ Sektor Pembangunan yang tercakup dalam layanan Diseminasi Informasi dan Komunikasi Publik	88,37	persen	3.320.415.000	Persentase OPD / Urusan Pemerintahan/ Sektor Pembangunan yang tercakup dalam layanan Diseminasi Informasi dan Komunikasi Publik	88,37	persen	4.849.865.000	Persentase OPD / Urusan Pemerintahan/ Sektor Pembangunan yang tercakup dalam layanan Diseminasi Informasi dan Komunikasi Publik	88,37	persen	4.362.275.000	1.041.860.000	-487.590.000
	04. Pengelolaan Konten dan Perencanaan Media Komunikasi Publik	Kota Pekalongan	-	-	-	0	1. Jumlah jam siaran Batik TV dalam sehari 2. Jumlah jam siaran RKB dalam sehari 3. Jumlah lomba yang diselenggarakan	918	jam/jam/lomba	3.228.919.000	1. Jumlah jam siaran Batik TV dalam sehari 2. Jumlah jam siaran RKB dalam sehari 3. Jumlah lomba yang diselenggarakan 4. Jumlah CCTV yang diadakan	918	jam/jam/lomba/unit	2.939.154.000	2.939.154.000	-289.765.000
	05. Pengelolaan Media Komunikasi Publik	Kota Pekalongan	1. Jumlah jam siaran RKB dalam sehari 2. Jumlah jasa tenaga kontrak SKPD berdasarkan SK Walikota 3. Jumlah informasi yang diupdate pada website pekalongankota.go.id dalam setahun 4. Jumlah jam siaran Batik TV dalam sehari 5. Jumlah advertorial yang dimuat di media massa dalam setahun	400	1 orang/bulan 9 kali 3 jam 4 kali 33 kali liputan	2.635.915.000	1. Jumlah informasi yang diupdate pada website pekalongankota.go.id dalam setahun 2. Jumlah jasa tenaga kontrak SKPD berdasarkan SK Walikota	400	1 kali/orang/bulan	106.596.000	1. Jumlah informasi yang diupdate pada website pekalongankota.go.id dalam setahun 2. Jumlah jasa tenaga kontrak SKPD berdasarkan SK Walikota	400	1 kali/orang/bulan	106.596.000	-2.529.319.000	0

KODE	NAMA OPD / PROGRAM / KEGIATAN / SUB KEGIATAN	LOKASI	PENETAPAN RKPD				APBD				PERUBAHAN RKPD				PAGU BERTAMBAH/ BERKURANG (Rp.)	
			URAIAN INDIKATOR	TARGET	SATUAN	JUMLAH (Rp.)	URAIAN INDIKATOR	TARGET	SATUAN	JUMLAH (Rp.)	URAIAN INDIKATOR	TARGET	SATUAN	JUMLAH (Rp.)	TERHADAP RKPD	TERHADAP APBD
			6. Jumlah Liputan Press Conference yang diselenggarakan 7. Jumlah liputan yang dilakukan													
	06. Pelayanan Informasi Publik	Kota Pekalongan	1. Jumlah layanan internet keliling yang diselenggarakan 2. Jumlah Workshop/Capacity Building KIP yang diselenggarakan 3. Jumlah pameran KIP (Pekan Informasi Daerah) yang diselenggarakan 4. jumlah siaran keliling Mobil M-Pustaka yang dilaksanakan	40 2 1 30	kali kali kali kali	357.500.000	1. Jumlah layanan internet keliling yang diselenggarakan 2. Jumlah penyelenggaraan pameran KIP (Pekan Informasi Daerah) 3. Jumlah siaran keliling Mobil M-Pustaka yang dilaksanakan 4. Jumlah Workshop/Capacity Building KIP yang diselenggarakan 5. Jumlah penyelenggaraan pameran KIP (Pekan Informasi Daerah)	40 1 39 2 1	kali kali kali kali kali	428.900.000	1. Jumlah layanan internet keliling yang diselenggarakan 2. Jumlah penyelenggaraan pameran KIP (Pekan Informasi Daerah) 3. Jumlah siaran keliling Mobil M-Pustaka yang dilaksanakan 4. Jumlah Workshop/Capacity Building KIP yang diselenggarakan	10 0 10 2	kali kali kali kali	175.880.000	-181.620.000	-253.020.000
	07. Layanan Hubungan Media	Kota Pekalongan	-	-	-	0	Jumlah advertorial yang dimuat di media massa dalam setahun Jumlah Liputan Press Conference yang diselenggarakan Jumlah liputan yang dilakukan	3 4 33	kali kali liputan	760.500.000	1. Jumlah advertorial yang dimuat di media massa dalam setahun 2. Jumlah Liputan Press Conference yang diselenggarakan 3. Jumlah liputan yang dilakukan 4. Jumlah liputan yang dilakukan	10 10 0 2	kali kali liputan semester	770.495.000	770.495.000	9.995.000
	09. Manajemen Komunikasi Krisis	Kota Pekalongan	1. Jumlah FGD yang diselenggarakan 2. Jumlah aplikasi call center yang disewa 3. Jumlah sarpras call center 112 yang diadakan	4 3 1	kali aplikasi unit	327.000.000	Jumlah aplikasi call center yang disewa Jumlah FGD yang diselenggarakan Jumlah sarpras call center 112 yang diadakan	3 4 0	aplikasi kali unit	324.950.000	1. Jumlah aplikasi call center yang disewa 2. Jumlah FGD yang diselenggarakan 3. Jumlah sarpras call center 112 yang diadakan	10 10 0	aplikasi kali unit	370.150.000	43.150.000	45.200.000
	03. PROGRAM APLIKASI INFORMATIKA	Kota Pekalongan	1. Persentase Cakupan dalam layanan infrastruktur dan JaringanTIK/ Fiber Optik (FO) Klaster Kesehatan (Puskesmas, RS, Pustu dll) 2. Persentase OPD yang menjalankan layanannya dengan menggunakan Aplikasi/ Sistem Informasi	35,56 93,55	persen persen	2.116.000.000	1. Persentase Cakupan dalam layanan infrastruktur dan JaringanTIK/ Fiber Optik (FO) Klaster Kesehatan (Puskesmas, RS, Pustu dll) 2. Persentase OPD yang menjalankan layanannya dengan menggunakan Aplikasi/ Sistem Informasi	35,56 93,55	persen persen	3.135.000.000	1. Persentase Cakupan dalam layanan infrastruktur dan JaringanTIK/ Fiber Optik (FO) Klaster Kesehatan (Puskesmas, RS, Pustu dll) 2. Persentase OPD yang menjalankan layanannya dengan menggunakan Aplikasi/ Sistem Informasi	35,56 93,55	persen persen	3.747.685.000	1.631.685.000	612.685.000
	201. Pengelolaan Nama Domain yang Telah Ditetapkan Oleh Pemerintah Pusat dan Sub Domain Di Lingkup Pemerintah Daerah Kabupaten/Kota	Kota Pekalongan	Persentase Cakupan dalam layanan infrastruktur dan JaringanTIK/ Fiber Optik (FO) Klaster Kesehatan (Puskesmas, RS, Pustu dll)	35,56	persen	1.232.000.000	Persentase Cakupan dalam layanan infrastruktur dan JaringanTIK/ Fiber Optik (FO) Klaster Kesehatan (Puskesmas, RS, Pustu dll)	35,56	persen	2.038.000.000	Persentase Cakupan dalam layanan infrastruktur dan JaringanTIK/ Fiber Optik (FO) Klaster Kesehatan (Puskesmas, RS, Pustu dll)	35,56	persen	2.246.960.000	1.014.960.000	208.960.000
	02. Penatalaksanaan dan Pengawasan Nama Domain dan Sub Domain dalam Penyelenggaraan Pemerintahan Daerah Kabupaten/Kota	Kota Pekalongan	-	-	-	0	Jumlah sub domain yang dikembangkan	6	subdomain	30.000.000	Jumlah sub domain yang dikembangkan	6	subdomain	30.000.000	30.000.000	0
	Penatalaksanaan dan Pengawasan Nama Domain dan Sub Domain dalam Penyelenggaraan Pemerintahan Daerah Provinsi	Kota Pekalongan	Jumlah sub domain yang dikembangkan	6	subdomain	30.000.000	-	-	-	0	-	-	-	0	-30.000.000	0

KODE	NAMA OPD / PROGRAM / KEGIATAN / SUB KEGIATAN	LOKASI	PENETAPAN RKPD				APBD				PERUBAHAN RKPD				PAGU BERTAMBAH/ BERKURANG (Rp.)	
			URAIAN INDIKATOR	TARGET	SATUAN	JUMLAH (Rp.)	URAIAN INDIKATOR	TARGET	SATUAN	JUMLAH (Rp.)	URAIAN INDIKATOR	TARGET	SATUAN	JUMLAH (Rp.)	TERHADAP RKP	TERHADAP APBD
	03. Penyelenggaraan Sistem Jaringan Intra Pemerintah Daerah	Kota Pekalongan	1. Jumlah bulan diselenggarakannya monitoring jaringan Batik.Net se Kota Pekalongan 2. Jumlah unit kerja yang dilakukan pemeliharaan jaringan Batik.Net 3. Jumlah Kapasitas bandwidth internet untuk layanan Batik.Net yang disewa	12 31 1280	bulan unit kerja Mbps	1.202.000.000	1. Jumlah bulan diselenggarakannya monitoring jaringan Batik.Net se Kota Pekalongan 2. Jumlah unit kerja yang dilakukan pemeliharaan jaringan Batik.Net 3. Jumlah Kapasitas bandwidth internet untuk layanan Batik.Net yang disewa	12 31 1280	bulan unit kerja Mbps	2.008.000.000	1. Jumlah bulan diselenggarakannya monitoring jaringan Batik.Net se Kota Pekalongan 2. Jumlah unit kerja yang dilakukan pemeliharaan jaringan Batik.Net 3. Jumlah Kapasitas bandwidth internet untuk layanan Batik.Net yang disewa	12 31 1280	bulan unit kerja Mbps	2.216.960.000	1.014.960.000	208.960.000
	202. Pengelolaan e-government Di Lingkup Pemerintah Daerah Kabupaten/Kota	Kota Pekalongan	Persentase OPD yang menjalankan layannya dengan menggunakan Aplikasi/ Sistem Informasi	93,55	persen	884.000.000	Persentase OPD yang menjalankan layannya dengan menggunakan Aplikasi/ Sistem Informasi	93,55	persen	1.097.000.000	Persentase OPD yang menjalankan layannya dengan menggunakan Aplikasi/ Sistem Informasi	93,55	persen	1.500.725.000	616.725.000	403.725.000
	02. Sinkronisasi Pengelolaan Rencana Induk dan Anggaran Pemerintahan Berbasis Elektronik	Kota Pekalongan	-	-	-	0	Jumlah dokumen tatakelola SPBE yang disusun	1	dokumen	183.000.000	Jumlah dokumen tatakelola SPBE yang disusun	1	dokumen	181.550.000	181.550.000	-1.450.000
	03. Pengelolaan Pusat Data Pemerintahan Daerah	Kota Pekalongan	-	-	-	0	Jumlah server yang diadakan Jumlah UPS yang diadakan Jumlah penyelenggaraan capacity building tehnik penanganan jaringan dan server	1 1 3	unit unit unit	196.000.000	1. Jumlah server yang diadakan 2. Jumlah UPS yang diadakan 3. Jumlah penyelenggaraan capacity building tehnik penanganan jaringan dan server 4. Jumlah penyelenggaraan capacity building tehnik	1 1 0 3	unit unit unit kali	659.445.000	659.445.000	463.445.000
	07. Pengembangan Aplikasi dan Proses Bisnis Pemerintahan Berbasis Elektronik	Kota Pekalongan	Jumlah aplikasi / SIM yang terpelihara	55	aplikasi/si m	405.000.000	Jumlah aplikasi / SIM yang terpelihara	55	aplikasi/si m	405.000.000	Jumlah aplikasi / SIM yang terpelihara	55	aplikasi/si m	401.180.000	-3.820.000	-3.820.000
	Penyelenggaraan Sistem Komunikasi Intra Pemerintah Daerah	Kota Pekalongan	Jumlah dokumen tatakelola SPBE yang disusun	1	dokumen	108.000.000	-	-	-	0	-	-	-	0	-108.000.000	0
	09. Pengembangan dan Pengelolaan Ekosistem Kabupaten/Kota Cerdas dan Kota Cerdas	Kota Pekalongan	1. Jumlah sosialisasi literasi TIK yang diselenggarakan 3. Jumlah Aplikasi Smartcity yang disewa 4. Jumlah layanan SMS LBA yang disewa 5. Jumlah FGD/Sosialisasi yang dilakukan oleh Relawan TIK	1 1 1 1	kali aplikasi paket kali	226.000.000	Jumlah Aplikasi Smartcity yang disewa Jumlah layanan SMS LBA yang disewa Jumlah FGD/Sosialisasi yang dilakukan oleh Relawan TIK Jumlah sosialisasi literasi TIK yang diselenggarakan Jumlah FGD/sosialisasi yang dilakukan oleh Dewan TIK	1 1 2 1 2	aplikasi layanan kali kali kali	226.000.000	Jumlah Aplikasi Smartcity yang disewa Jumlah layanan SMS LBA yang disewa Jumlah FGD/Sosialisasi yang dilakukan oleh Relawan TIK Jumlah sosialisasi literasi TIK yang diselenggarakan Jumlah FGD/sosialisasi yang dilakukan oleh Dewan TIK	1 1 2 1 2	aplikasi layanan kali kali kali	172.820.000	-53.180.000	-53.180.000
	10. Pengembangan dan Pengelolaan Sumber Daya Teknologi Informasi dan Komunikasi Pemerintah Daerah	Kota Pekalongan	1. Jumlah penyelenggaraan pelatihan untuk meningkatkan e-literacy masyarakat dan profesionalisme SDM masyarakat dan aparatur 2. Jumlah penyelenggaraan capacity building tehnik penanganan jaringan dan server 3. Jumlah lomba yang diselenggarakan	8 3 3	kali kali lomba	145.000.000	Jumlah lomba yang diselenggarakan 0 lomba Jumlah penyelenggaraan pelatihan untuk meningkatkan e-literacy masyarakat dan profesionalisme SDM masyarakat dan aparatur 8 kali	0 8	lomba kali	87.000.000	Jumlah lomba yang diselenggarakan 0 lomba Jumlah penyelenggaraan pelatihan untuk meningkatkan e-literacy masyarakat dan profesionalisme SDM masyarakat dan aparatur 8 kali	0 8	lomba kali	85.730.000	-59.270.000	-1.270.000
	02. PROGRAM PENYELENGGARAAN STATISTIK SEKTORAL	Kota Pekalongan	Persentase data statistik sektoral yang tersusun	100	persen	115.000.000	Persentase data statistik sektoral yang tersusun	100	persen	115.000.000	Persentase data statistik sektoral yang tersusun	100	persen	113.830.000	-1.170.000	-1.170.000

KODE	NAMA OPD / PROGRAM / KEGIATAN / SUB KEGIATAN	LOKASI	PENETAPAN RKPD				APBD				PERUBAHAN RKPD				PAGU BERTAMBAH/ BERKURANG (Rp.)				
			URAIAN INDIKATOR	TARGET	SATUAN	JUMLAH (Rp.)	URAIAN INDIKATOR	TARGET	SATUAN	JUMLAH (Rp.)	URAIAN INDIKATOR	TARGET	SATUAN	JUMLAH (Rp.)	TERHADAP RKPD	TERHADAP APBD			
	201. Penyelenggaraan Statistik Sektoral di Lingkup Daerah Kabupaten/Kota	Kota Pekalongan	Persentase data statistik sektoral yang tersusun	100	persen	115.000.000	Persentase data statistik sektoral yang tersusun	100	persen	115.000.000	Persentase data statistik sektoral yang tersusun	100	persen	113.830.000	-1.170.000	-1.170.000			
	Membangun Metadata Statistik Sektoral	Kota Pekalongan	1. Jumlah dokumen data SDTD yang disusun 2. Jumlah aplikasi satu data yang dikembangkan	2	dokumen aplikasi	50.000.000	-	-	-	0	-	-	-	0	-50.000.000	0			
	01. Koordinasi dan Sinkronisasi Pengumpulan, Pengolahan, Analisis dan diseminasi Data Statistik Sektoral	Kota Pekalongan	1. Jumlah dokumen database indikator TIK yang disusun 2. Jumlah dokumen statistik yang dicetak	5	dokumen dokumen	65.000.000	Jumlah aplikasi satu data yang dikembangkan Jumlah dokumen data SDTD yang disusun Jumlah dokumen database indikator TIK yang disusun Jumlah dokumen statistik yang dicetak	1	2	1	5	aplikasi dokumen dokumen dokumen	1	2	1	5	113.830.000	48.830.000	-1.170.000
	02. PROGRAM PENYELENGGARAAN PERSANDIAN UNTUK PENGAMANAN INFORMASI	Kota Pekalongan	Persentase berita daerah yang lancar, aman dan terjaga kerahasiaannya	100	persen	87.000.000	Persentase berita daerah yang lancar, aman dan terjaga kerahasiaannya	100	persen	60.400.000	Persentase berita daerah yang lancar, aman dan terjaga kerahasiaannya	100	persen	60.050.000	-26.950.000	-350.000			
	201. Penyelenggaraan Persandian Untuk Pengamanan Informasi Pemerintah Daerah Kabupaten/Kota	Kota Pekalongan	Persentase berita daerah yang lancar, aman dan terjaga kerahasiaannya	100	persen	55.000.000	Persentase berita daerah yang lancar, aman dan terjaga kerahasiaannya	100	persen	28.400.000	Persentase berita daerah yang lancar, aman dan terjaga kerahasiaannya	100	persen	28.050.000	-26.950.000	-350.000			
	03. Pelaksanaan Keamanan Informasi Pemerintahan Daerah Kabupaten/Kota Berbasis Elektronik dan Non Elektronik	Kota Pekalongan	1. Jumlah sosialisai keamanan informasi yang diselenggarakan 2. Jumlah PC/laptop yang diadakan 3. Jumlah Memory PC/laptop yang diadakan	1	2	2	55.000.000	Jumlah penambahan aset berupa pc Jumlah penyelenggaraan sosialisai keamanan informasi	0	1	unit kali	28.400.000	Jumlah penambahan aset berupa pc Jumlah penyelenggaraan sosialisai keamanan informasi	0	1	unit kali	28.050.000	-26.950.000	-350.000
	202. Penetapan Pola Hubungan Komunikasi Sandi Antar Perangkat Daerah Kabupaten/Kota	Kota Pekalongan	Persentase berita daerah yang lancar, aman dan terjaga kerahasiaannya	100	persen	32.000.000	Persentase berita daerah yang lancar, aman dan terjaga kerahasiaannya	100	persen	32.000.000	Persentase berita daerah yang lancar, aman dan terjaga kerahasiaannya	100	persen	32.000.000	0	0			
	01. Operasionalisasi Jaring Komunikasi Sandi Pemerintah Daerah Kabupaten/Kota	Kota Pekalongan	1. Jumlah laporan penyelenggaraan persandian yang disusun 2. Jumlah Lisensi sertifikat elektronik	1	1	1	32.000.000	Jumlah laporan penyelenggaraan persandian yang disusun Jumlah Lisensi sertifikat elektronik	1	1	dokumen lisensi	32.000.000	Jumlah laporan penyelenggaraan persandian yang disusun Jumlah Lisensi sertifikat elektronik	1	1	dokumen lisensi	32.000.000	0	0
	PROGRAM PENUNJANG URUSAN PEMERINTAHAN DAERAH	Kota Pekalongan	1. Persentase pelaksanaan surat menyurat, sumber daya air dan listrik, ATK, cetak dan penggandaan makan minum, rapat koordinasi dan konsultasi, pemeliharaan gedung/kantor, kendaraan dinas operasional, pengadaan dan pemeliharaan peralatan kantor dan rumah tangga 2. Persentase ketersediaan laporan	100	100	100	4.634.001.000	-	-	-	0	-	-	0	-4.634.001.000	0			

KODE	NAMA OPD / PROGRAM / KEGIATAN / SUB KEGIATAN	LOKASI	PENETAPAN RKPD				APBD				PERUBAHAN RKPD				PAGU BERTAMBAH/ BERKURANG (Rp.)	
			URAIAN INDIKATOR	TARGET	SATUAN	JUMLAH (Rp.)	URAIAN INDIKATOR	TARGET	SATUAN	JUMLAH (Rp.)	URAIAN INDIKATOR	TARGET	SATUAN	JUMLAH (Rp.)	TERHADAP RKPD	TERHADAP APBD
			capaian kinerja 3. Persentase capaian aparatur berkompeten													
	Perencanaan dan Evaluasi Kinerja Perangkat Daerah	Kota Pekalongan	Persentase ketercapaian perencanaan dan evaluasi kinerja perangkat daerah	100	persen	36.800.000	-	-	-	0	-	-	-	0	-36.800.000	0
	Penyusunan Renstra dan Renja Perangkat Daerah	Kota Pekalongan	1. Jumlah dokumen Renstra Perangkat Daerah yang disusun 2. Jumlah dokumen Renja yang disusun	1	dokumen	10.750.000	-	-	-	0	-	-	-	0	-10.750.000	0
	Penyusunan Dokumen Evaluasi Daerah Perangkat	Kota Pekalongan	Jumlah dokumen evaluasi Renja yang disusun	4	dokumen	2.750.000	-	-	-	0	-	-	-	0	-2.750.000	0
	Evaluasi Kinerja Perangkat Daerah	Kota Pekalongan	Jumlah bulan pelaksanaan monitoring dan evaluasi Perangkat Daerah Jumlah dokumen SPIP (1 dok Rencana Tindak Pengendalian (RTP), 4 laporan pemantauan RTP) yang disusun Jumlah dokumen SAKIP yang disusun (Penetapan dan Perubahan)	12	bulan	23.300.000	-	-	-	0	-	-	-	0	-23.300.000	0
	Administrasi Keuangan	Kota Pekalongan	Persentase ketercapaian administrasi keuangan perangkat daerah	100	persen	3.286.491.000	-	-	-	0	-	-	-	0	-3.286.491.000	0
	Penyediaan Gaji dan Tunjangan ASN	Kota Pekalongan	Jumlah bulan penyediaan gaji dan tunjangan ASN	12	bulan	3.284.291.000	-	-	-	0	-	-	-	0	-3.284.291.000	0
	Penyusunan Pelaporan Keuangan Akhir Tahun	Kota Pekalongan	Jumlah Laporan Keuangan SKPD yang disusun	1	dokumen	2.200.000	-	-	-	0	-	-	-	0	-2.200.000	0
	Administrasi Umum	Kota Pekalongan	Persentase ketercapaian administrasi umum perangkat daerah	100	persen	1.298.460.000	-	-	-	0	-	-	-	0	-1.298.460.000	0
	Penyediaan Jasa Surat Menyurat	Kota Pekalongan	Jumlah bulan penyediaan jasa surat menyurat	12	bulan	2.400.000	-	-	-	0	-	-	-	0	-2.400.000	0
	Penyediaan Jasa Komunikasi, Sumber Daya Air dan Listrik	Kota Pekalongan	Jumlah bulan penyediaan jasa komunikasi sumber daya air, listrik dan telpon	12	bulan	405.000.000	-	-	-	0	-	-	-	0	-405.000.000	0
	Penyediaan Jasa Administrasi Keuangan	Kota Pekalongan	Jumlah bulan penyediaan jasa administrasi keuangan	12	bulan	50.000.000	-	-	-	0	-	-	-	0	-50.000.000	0
	Penyediaan Jasa Kebersihan Kantor	Kota Pekalongan	Jumlah bulan penyediaan jasa kebersihan dan peralatan kebersihan kantor	12	bulan	97.900.000	-	-	-	0	-	-	-	0	-97.900.000	0
	Penyediaan Alat Tulis Kantor	Kota Pekalongan	Jumlah bulan penyediaan alat tulis kantor dan benda pos	12	bulan	62.500.000	-	-	-	0	-	-	-	0	-62.500.000	0
	Penyediaan Barang Cetak dan Penggandaan	Kota Pekalongan	Jumlah bulan penyediaan barang cetakan dan penggandaan	12	bulan	41.600.000	-	-	-	0	-	-	-	0	-41.600.000	0
	Penyediaan Komponen Instalasi Listrik/Penerangan Bangunan Kantor	Kota Pekalongan	Jumlah bulan penyediaan komponen instalasi listrik/penerangan bangunan kantor	12	bulan	5.000.000	-	-	-	0	-	-	-	0	-5.000.000	0
	Penyediaan Bahan Bacaan dan Peraturan Perundang-Undangan	Kota Pekalongan	Jumlah bulan penyediaan surat kabar/majalah dan peraturan perundang-undangan	12	bulan	13.940.000	-	-	-	0	-	-	-	0	-13.940.000	0

KODE	NAMA OPD / PROGRAM / KEGIATAN / SUB KEGIATAN	LOKASI	PENETAPAN RKPD				APBD				PERUBAHAN RKPD				PAGU BERTAMBAH/ BERKURANG (Rp.)	
			URAIAN INDIKATOR	TARGET	SATUAN	JUMLAH (Rp.)	URAIAN INDIKATOR	TARGET	SATUAN	JUMLAH (Rp.)	URAIAN INDIKATOR	TARGET	SATUAN	JUMLAH (Rp.)	TERHADAP RKPD	TERHADAP APBD
	Penyediaan Makanan dan Minuman	Kota Pekalongan	Jumlah bulan penyediaan makanan dan minuman	11	bulan	116.000.000	-	-	-	0	-	-	-	0	-116.000.000	0
	Rapat-Rapat Koordinasi dan Konsultasi ke Luar Daerah	Kota Pekalongan	Jumlah fasilitasi rapat konsultasi dan koordinasi luar daerah	150	org/kali	104.000.000	-	-	-	0	-	-	-	0	-104.000.000	0
	Pengadaan Peralatan Gedung Kantor	Kota Pekalongan	Jumlah peralatan dan perlengkapan gedung kantor yang diadakan	26	unit	42.500.000	-	-	-	0	-	-	-	0	-42.500.000	0
	Pemeliharaan Rutin/Berkala Gedung Kantor	Kota Pekalongan	Jumlah gedung kantor yang terpelihara secara rutin/berkala	3	unit	39.000.000	-	-	-	0	-	-	-	0	-39.000.000	0
	Pemeliharaan Rutin/Berkala Kendaraan Dinas/Operasional	Kota Pekalongan	Jumlah kendaraan Dinas/operasional yang terpelihara secara rutin/berkala	20	unit	196.620.000	-	-	-	0	-	-	-	0	-196.620.000	0
	Pemeliharaan Rutin/Berkala Peralatan Gedung Kantor	Kota Pekalongan	Jumlah bulan pemeliharaan secara rutin/berkala peralatan dan perlengkapan gedung kantor	12	bulan	122.000.000	-	-	-	0	-	-	-	0	-122.000.000	0
	Peningkatan Disiplin dan Kapasitas Sumber Daya Aparatur	Kota Pekalongan	Persentase ketercapaian administrasi kepegawaian perangkat daerah	100	persen	12.250.000	-	-	-	0	-	-	-	0	-12.250.000	0
	Pengadaan Pakaian Khusus Hari-hari Tertentu	Kota Pekalongan	Jumlah keikutsertaan dalam Hari Jadi, Pameran Hakteknas dan Pekan Batik	3	event	12.250.000	-	-	-	0	-	-	-	0	-12.250.000	0
	01. PROGRAM PENUNJANG URUSAN PEMERINTAHAN DAERAH KABUPATEN/KOTA	Kota Pekalongan	-	-	-	0	1. Persentase pelaksanaan surat menyurat, sumber daya air dan listrik, ATK, cetak dan penggandaan makan minum, rapat koordinasi dan konsultasi, pemeliharaan gedung/kantor, kendaraan dinas operasional, pengadaan dan pemeliharaan peralatan kantor dan rumah tangga	100	persen	4.657.851.000	1. Persentase pelaksanaan surat menyurat, sumber daya air dan listrik, ATK, cetak dan penggandaan makan minum, rapat koordinasi dan konsultasi, pemeliharaan gedung/kantor, kendaraan dinas operasional, pengadaan dan pemeliharaan peralatan kantor dan rumah tangga	100	persen	4.207.384.000	4.207.384.000	-450.467.000
	201. Perencanaan, Penganggaran, dan Evaluasi Kinerja Perangkat Daerah	Kota Pekalongan	-	-	-	0	Persentase ketercapaian perencanaan, penganggaran, dan evaluasi kinerja perangkat daerah	100	persen	37.350.000	Persentase Perencanaan, Penganggaran, dan Evaluasi Kinerja Perangkat Daerah tepat waktu	100	persen	36.140.000	36.140.000	-1.210.000
	01. Penyusunan Dokumen Perencanaan Perangkat Daerah	Kota Pekalongan	-	-	-	0	1. Jumlah dokumen Renja dan Perubahan Renja yang disusun 2. Jumlah dokumen renstra perangkat daerah yang disusun	2 1	dokumen dokumen	10.750.000	1. Jumlah dokumen Renja dan Perubahan Renja yang disusun 2. Jumlah dokumen renstra perangkat daerah yang disusun	2 1	dokumen dokumen	10.750.000	10.750.000	0
	02. Koordinasi dan Penyusunan Dokumen RKA-SKPD	Kota Pekalongan	-	-	-	0	Jumlah dokumen RKA, Perubahan RKA, DPA dan Perubahan DPA yang disusun	4	dokumen	1.650.000	Jumlah dokumen RKA, Perubahan RKA, DPA dan Perubahan DPA yang disusun	4	dokumen	1.650.000	1.650.000	0
	07. Evaluasi Kinerja Perangkat Daerah	Kota Pekalongan	-	-	-	0	1. Jumlah dokumen SPIP (1 dok Rencana Tindak Pengendalian (RTP), 4 laporan pemantauan RTP) yang disusun 2. Jumlah bulan Monitoring dan Evaluasi Perangkat Daerah 3. Jumlah dokumen evaluasi Renja yang disusun	5 12 4 2	dokumen bulan dokumen dokumen	24.950.000	1. Jumlah dokumen SPIP (1 dok Rencana Tindak Pengendalian (RTP), 4 laporan pemantauan RTP) yang disusun 2. Jumlah bulan Monitoring dan Evaluasi Perangkat Daerah 3. Jumlah dokumen evaluasi Renja yang disusun	5 12 4 2	dokumen bulan dokumen dokumen	23.740.000	23.740.000	-1.210.000

KODE	NAMA OPD / PROGRAM / KEGIATAN / SUB KEGIATAN	LOKASI	PENETAPAN RKPD				APBD				PERUBAHAN RKPD				PAGU BERTAMBAH/ BERKURANG (Rp.)		
			URAIAN INDIKATOR	TARGET	SATUAN	JUMLAH (Rp.)	URAIAN INDIKATOR	TARGET	SATUAN	JUMLAH (Rp.)	URAIAN INDIKATOR	TARGET	SATUAN	JUMLAH (Rp.)	TERHADAP RKPD	TERHADAP APBD	
							3. Jumlah dokumen evaluasi Renja yang disusun 4. Jumlah dokumen sapis yang disusun (Penetapan dan Perubahan)					4. Jumlah dokumen sapis yang disusun (Penetapan dan Perubahan)					
	202. Administrasi Keuangan Perangkat Daerah	Kota Pekalongan	-	-	-	0	Persentase ketercapaian administrasi keuangan perangkat daerah	100	persen	3.335.941.000	Persentase ketercapaian administrasi keuangan perangkat daerah	100	persen	2.926.864.000	2.926.864.000	-409.077.000	
	01. Penyediaan Gaji dan Tunjangan ASN	Kota Pekalongan	-	-	-	0	Jumlah bulan penyediaan gaji dan tunjangan ASN	12	bulan	3.284.291.000	Jumlah bulan penyediaan gaji dan tunjangan ASN	12	bulan	2.875.214.000	2.875.214.000	-409.077.000	
	03. Pelaksanaan Penatausahaan dan Pengujian/Verifikasi Keuangan SKPD	Kota Pekalongan	-	-	-	0	Jumlah bulan penyediaan jasa administrasi keuangan	12	bulan	50.000.000	Jumlah bulan penyediaan jasa administrasi keuangan	12	bulan	50.000.000	50.000.000	0	
	05. Koordinasi dan Penyusunan Laporan Keuangan Akhir Tahun SKPD	Kota Pekalongan	-	-	-	0	Jumlah Laporan Keuangan SKPD yang disusun	1	dokumen	1.650.000	Jumlah Laporan Keuangan SKPD yang disusun	1	dokumen	1.650.000	1.650.000	0	
	205. Administrasi Kepegawaian Perangkat Daerah	Kota Pekalongan	-	-	-	0	Persentase ketercapaian administrasi kepegawaian perangkat daerah	100	persen	9.500.000	Persentase ketercapaian administrasi kepegawaian perangkat daerah	0	persen	0	0	-9.500.000	
	02. Pengadaan Pakaian Dinas Beserta Atribut Kelengkapannya	Kota Pekalongan	-	-	-	0	Jumlah keikutsertaan dalam Hari Jadi dan Pekan Batik	2	kali	9.500.000	Jumlah keikutsertaan dalam Hari Jadi dan Pekan Batik	0	kali	0	0	-9.500.000	
	206. Administrasi Umum Perangkat Daerah	Kota Pekalongan	-	-	-	0	Persentase ketercapaian administrasi umum perangkat daerah	100	persen	412.140.000	Persentase ketercapaian administrasi umum perangkat daerah	100	persen	378.460.000	378.460.000	-33.680.000	
	01. Penyediaan Komponen Instalasi Listrik/Penerangan Bangunan Kantor	Kota Pekalongan	-	-	-	0	Jumlah bulan penyediaan komponen instalasi listrik/penerangan bangunan kantor	12	bulan	5.000.000	Jumlah bulan penyediaan komponen instalasi listrik/penerangan bangunan kantor	12	bulan	5.000.000	5.000.000	0	
	02. Penyediaan Peralatan dan Perlengkapan Kantor	Kota Pekalongan	-	-	-	0	1. Jumlah bulan penyediaan alat tulis kantor dan benda pos 2. Jumlah peralatan dan perlengkapan gedung kantor yang diadakan	12 29	bulan unit	131.600.000	1. Jumlah bulan penyediaan alat tulis kantor dan benda pos 2. Jumlah peralatan dan perlengkapan gedung kantor yang diadakan	12 31	bulan unit	132.040.000	132.040.000	440.000	
	04. Penyediaan Bahan Logistik Kantor	Kota Pekalongan	-	-	-	0	Jumlah bulan penyediaan makanan dan minuman	11	bulan	116.000.000	Jumlah bulan penyediaan makanan dan minuman	11	bulan	101.000.000	101.000.000	-15.000.000	
	05. Penyediaan Barang Cetak dan Penggandaan	Kota Pekalongan	-	-	-	0	Jumlah bulan penyediaan barang cetakan dan penggandaan	12	bulan	41.600.000	Jumlah bulan penyediaan barang cetakan dan penggandaan	12	bulan	33.280.000	33.280.000	-8.320.000	
	06. Penyediaan Bahan Bacaan dan Peraturan Perundang-undangan	Kota Pekalongan	-	-	-	0	Jumlah bulan penyediaan surat kabar/majalah dan peraturan perundang-undangan	12	bulan	13.940.000	Jumlah bulan penyediaan surat kabar/majalah dan peraturan perundang-undangan	12	bulan	13.940.000	13.940.000	0	
	09. Penyelenggaraan Rapat Koordinasi dan Konsultasi SKPD	Kota Pekalongan	-	-	-	0	Jumlah fasilitasi rapat konsultasi dan koordinasi luar daerah	201	orang/kali	104.000.000	Jumlah fasilitasi rapat konsultasi dan koordinasi luar daerah	201	orang/kali	93.200.000	93.200.000	-10.800.000	
	208. Penyediaan Jasa Penunjang Urusan Pemerintahan Daerah	Kota Pekalongan	-	-	-	0	Persentase ketercapaian penyediaan jasa penunjang urusan pemerintahan daerah	100	persen	505.300.000	Persentase ketercapaian Penyediaan Jasa Penunjang Urusan Pemerintahan Daerah	100	persen	515.300.000	515.300.000	10.000.000	
	01. Penyediaan Jasa Surat Menyurat	Kota Pekalongan	-	-	-	0	Jumlah bulan penyediaan jasa surat menyurat	12	bulan	2.400.000	Jumlah bulan penyediaan jasa surat menyurat	12	bulan	2.400.000	2.400.000	0	

KODE	NAMA OPD / PROGRAM / KEGIATAN / SUB KEGIATAN	LOKASI	PENETAPAN RKPD				APBD				PERUBAHAN RKPD				PAGU BERTAMBAH/ BERKURANG (Rp.)	
			URAIAN INDIKATOR	TARGET	SATUAN	JUMLAH (Rp.)	URAIAN INDIKATOR	TARGET	SATUAN	JUMLAH (Rp.)	URAIAN INDIKATOR	TARGET	SATUAN	JUMLAH (Rp.)	TERHADAP RKPD	TERHADAP APBD
	02. Penyediaan Jasa Komunikasi, Sumber Daya Air dan Listrik	Kota Pekalongan	-	-	-	0	Jumlah bulan penyediaan jasa komunikasi, sumber daya air dan listrik	12	bulan	405.000.000	Jumlah bulan penyediaan jasa komunikasi, sumber daya air dan listrik	12	bulan	405.000.000	405.000.000	0
	04. Penyediaan Jasa Pelayanan Umum Kantor	Kota Pekalongan	-	-	-	0	Jumlah bulan penyediaan jasa kebersihan dan peralatan kebersihan kantor	12	bulan	97.900.000	Jumlah bulan penyediaan jasa kebersihan dan peralatan kebersihan kantor	12	bulan	107.900.000	107.900.000	10.000.000
	209. Pemeliharaan Barang Milik Daerah Penunjang Urusan Pemerintahan Daerah	Kota Pekalongan	-	-	-	0	Persentase ketercapaian pemeliharaan barang milik daerah penunjang urusan pemerintahan daerah	100	persen	357.620.000	Persentase ketercapaian Pemeliharaan Barang Milik Daerah Penunjang Urusan Pemerintahan Daerah	100	persen	350.620.000	350.620.000	-7.000.000
	01. Penyediaan Jasa Pemeliharaan, Biaya Pemeliharaan dan Pajak Kendaraan Perorangan Dinas atau Kendaraan Dinas Jabatan	Kota Pekalongan	-	-	-	0	Jumlah kendaraan dinas/operasional yang terpelihara secara rutin/berkala	20	unit	196.620.000	Jumlah kendaraan dinas/operasional yang terpelihara secara rutin/berkala	20	unit	196.620.000	196.620.000	0
	09. Pemeliharaan/Rehabilitasi Gedung Kantor dan Bangunan Lainnya	Kota Pekalongan	-	-	-	0	Jumlah gedung kantor yang terpelihara secara rutin/berkala	3	unit	39.000.000	Jumlah gedung kantor yang terpelihara secara rutin/berkala	3	unit	47.000.000	47.000.000	8.000.000
	10. Pemeliharaan/Rehabilitasi Sarana dan Prasarana Gedung Kantor atau Bangunan Lainnya	Kota Pekalongan	-	-	-	0	Jumlah bulan pemeliharaan secara rutin/berkala peralatan dan perlengkapan gedung kantor	12	bulan	122.000.000	Jumlah bulan pemeliharaan secara rutin/berkala peralatan dan perlengkapan gedung kantor	12	bulan	107.000.000	107.000.000	-15.000.000
2.18.0.00.0.0.02.00	Dinas Penanaman Modal dan Pelayanan Terpadu Satu Pintu					6.123.395.000				6.603.107.000				6.401.643.000	278.248.000	-201.464.000
	02. PROGRAM PENGEMBANGAN IKLIM PENANAMAN MODAL	Kota Pekalongan	Persentase Penetapan Pemberian Fasilitas/Insentif Dibidang Penanaman Modal yang Menjadi Kewenangan Daerah Kabupaten/Kota	100	persen	10.000.000	Persentase Penetapan Pemberian Fasilitas/Insentif Dibidang Penanaman Modal yang Menjadi Kewenangan Daerah Kabupaten/Kota	100	persen	109.031.000	Persentase Penetapan Pemberian Fasilitas/Insentif Dibidang Penanaman Modal yang Menjadi Kewenangan Daerah Kabupaten/Kota	100	persen	109.031.000	99.031.000	0
	201. Penetapan Pemberian Fasilitas/Insentif Dibidang Penanaman Modal yang Menjadi Kewenangan Daerah Kabupaten/Kota	Kota Pekalongan	Persentase Penetapan Pemberian Fasilitas/Insentif Dibidang Penanaman Modal yang Menjadi Kewenangan Daerah Kabupaten/Kota	100	persen	10.000.000	Persentase Penetapan Pemberian Fasilitas/Insentif Dibidang Penanaman Modal yang Menjadi Kewenangan Daerah Kabupaten/Kota	100	persen	92.031.000	Persentase Penetapan Pemberian Fasilitas/Insentif Dibidang Penanaman Modal yang Menjadi Kewenangan Daerah Kabupaten/Kota	100	persen	92.031.000	82.031.000	0
	01. Penetapan Kebijakan Daerah Mengenai Pemberian Fasilitas/Insentif dan Kemudahan Penanaman Modal		Jumlah peraturan penanaman modal tersusun	1	Peraturan	10.000.000	1. Jumlah BIMTEK dan Sosialisasi Kebijakan yang dilaksanakan 2. Jumlah peraturan penanaman modal tersusun	2 1	kali peraturan	92.031.000	1. Jumlah BIMTEK dan Sosialisasi Kebijakan yang dilaksanakan 2. Jumlah peraturan penanaman modal tersusun	2 1	kali peraturan	92.031.000	82.031.000	0
	202. Pembuatan Peta Potensi Investasi Kabupaten/Kota	Kota Pekalongan	-	-	-	0	Persentase ketercapaian pelaksanaan kegiatan pembuatan Peta Potensi Investasi Kabupaten/Kota	100	persen	17.000.000	Persentase ketercapaian pelaksanaan kegiatan pembuatan Peta Potensi Investasi Kabupaten/Kota	100	persen	17.000.000	17.000.000	0
	02. Penyediaan Peta Potensi dan Peluang Usaha Kabupaten/Kota	Kota Pekalongan	-	-	-	0	Jumlah pemantauan penanaman modal	20	perusahaan	17.000.000	Jumlah pemantauan penanaman modal	20	perusahaan	17.000.000	17.000.000	0

KODE	NAMA OPD / PROGRAM / KEGIATAN / SUB KEGIATAN	LOKASI	PENETAPAN RKPD				APBD				PERUBAHAN RKPD				PAGU BERTAMBAH/ BERKURANG (Rp.)	
			URAIAN INDIKATOR	TARGET	SATUAN	JUMLAH (Rp.)	URAIAN INDIKATOR	TARGET	SATUAN	JUMLAH (Rp.)	URAIAN INDIKATOR	TARGET	SATUAN	JUMLAH (Rp.)	TERHADAP RKPD	TERHADAP APBD
	03. PROGRAM PROMOSI PENANAMAN MODAL	Kota Pekalongan	-	-	-	0	-	-	-	85.231.000	-	-	-	85.231.000	85.231.000	0
	201. Penyelenggaraan Promosi Penanaman Modal yang menjadi Kewenangan Daerah Kabupaten/Kota	Kota Pekalongan	-	-	-	0	Persentase ketercapaian pelaksanaan kegiatan penyelenggaraan Promosi Penanaman Modal yang menjadi Kewenangan Daerah Kabupaten/Kota	100	persen	85.231.000	Persentase ketercapaian pelaksanaan kegiatan penyelenggaraan Promosi Penanaman Modal yang menjadi Kewenangan Daerah Kabupaten/Kota	100	persen	85.231.000	85.231.000	0
	02. Pelaksanaan Kegiatan Promosi Penanaman Modal Daerah Kabupaten/Kota	Kota Pekalongan	-	-	-	0	1. Jumlah BIMTEK dan Sosialisasi kemitraan penanaman modal yang dilaksanakan 2. Jumlah bulan pengelolaan website	2 12	kali bulan	85.231.000	1. Jumlah BIMTEK dan Sosialisasi kemitraan penanaman modal yang dilaksanakan 2. Jumlah bulan pengelolaan website	2 12	kali bulan	85.231.000	85.231.000	0
	04. PROGRAM PELAYANAN PENANAMAN MODAL	Kota Pekalongan	Persentase Penyelesaian Perizinan sesuai Standar Pelayanan	94	persen	330.871.000	Persentase Penyelesaian Perizinan sesuai Standar Pelayanan	94	persen	300.871.000	Persentase Penyelesaian Perizinan sesuai Standar Pelayanan	94	persen	391.096.000	60.225.000	90.225.000
	201. Pelayanan Perizinan dan Nonperizinan Secara Terpadu Satu Pintu Dibidang Penanaman Modal yang Menjadi Kewenangan Daerah Kabupaten/ Kota	Kota Pekalongan	Persentase Penyelesaian Perizinan sesuai Standar Pelayanan	94	persen	330.871.000	Persentase Penyelesaian Perizinan sesuai Standar Pelayanan	94	persen	300.871.000	Persentase Penyelesaian Perizinan sesuai Standar Pelayanan	94	persen	391.096.000	60.225.000	90.225.000
	01. Penyediaan Pelayanan Terpadu Perizinan dan Nonperizinan berbasis Sistem Pelayanan Perizinan Berusaha Terintegrasi secara Elektronik	Kota Pekalongan	-	-	-	0	1. Jumlah jasa tenaga kontrak Perangkat Daerah berdasarkan SK Walikota 2. Jumlah laporan izin (Sesuai SOP)	1 1	orang/bulan laporan	257.471.000	1. Jumlah jasa tenaga kontrak Perangkat Daerah berdasarkan SK Walikota 2. Jumlah laporan izin (Sesuai SOP)	1 1	orang/bulan laporan	347.696.000	347.696.000	90.225.000
	Penyediaan Layanan Konsultasi dan Pengelolaan Pengaduan Masyarakat terhadap Pelayanan Terpadu Perizinan dan Nonperizinan	Kota Pekalongan	1. Jumlah Sosialisasi Penanaman Modal dan Pelayanan Perizinan 2. Jumlah laporan pengaduan perizinan dan non perizinan	5 1	kali laporan	43.400.000	-	-	-	0	-	-	-	0	-43.400.000	0
	03. Penyediaan Layanan Konsultasi dan Pengelolaan Pengaduan Masyarakat terhadap Pelayanan Terpadu Perizinan dan Non Perizinan	Kota Pekalongan	1. Jumlah bulan penyediaan Jasa Tenaga Kontrak Perangkat Daerah 2. Jumlah Audit ISO 3. Jumlah laporan izin (sesuai SOP)	1 2 1	bulan kali laporan	287.471.000	1. Jumlah laporan pengaduan perizinan dan non perizinan 2. Jumlah sosialisasi penanaman modal dan pelayanan perizinan	2 5	laporan kali	43.400.000	1. Jumlah laporan pengaduan perizinan dan non perizinan 2. Jumlah sosialisasi penanaman modal dan pelayanan perizinan	2 5	laporan kali	43.400.000	-244.071.000	0
	05. PROGRAM PENGENDALIAN PELAKSANAAN PENANAMAN MODAL	Kota Pekalongan	Nilai investasi per tahun (milyar)	200,1	Rp. Milyar	25.000.000	Nilai investasi per tahun (milyar)	200,1	Rp. Milyar	266.800.000	Nilai investasi per tahun (milyar)	200,1	Rp. Milyar	266.800.000	241.800.000	0
	201. Pengendalian Pelaksanaan Penanaman Modal	Kota Pekalongan	Nilai investasi per tahun (milyar)	200,1	Rp. Milyar	25.000.000	Nilai investasi per tahun (milyar)	200,1	Rp. Milyar	266.800.000	Nilai investasi per tahun (milyar)	200,1	Rp. Milyar	266.800.000	241.800.000	0

KODE	NAMA OPD / PROGRAM / KEGIATAN / SUB KEGIATAN	LOKASI	PENETAPAN RKPD				APBD				PERUBAHAN RKPD				PAGU BERTAMBAH/ BERKURANG (Rp.)	
			URAIAN INDIKATOR	TARGET	SATUAN	JUMLAH (Rp.)	URAIAN INDIKATOR	TARGET	SATUAN	JUMLAH (Rp.)	URAIAN INDIKATOR	TARGET	SATUAN	JUMLAH (Rp.)	TERHADAP RKPD	TERHADAP APBD
	yang menjadi Kewenangan Daerah Kabupaten/Kota															
	01. Koordinasi dan Sinkronisasi Pemantauan Pelaksanaan Penanaman Modal	Kota Pekalongan	Jumlah pemantauan penanaman modal	20	perush	25.000.000	Jumlah BIMTEK dan Sosialisasi LKPM yang dilaksanakan Jumlah Kegiatan kepada pelaku usaha Pemantauan dilaksanakan Jumlah pelaku usaha yang dilakukan pemantauan	0 0 100	kali kegiatan perusahaan	50.820.000	Jumlah BIMTEK dan Sosialisasi LKPM yang dilaksanakan Jumlah Kegiatan kepada pelaku usaha Pemantauan dilaksanakan Jumlah pelaku usaha yang dilakukan pemantauan	0 0 100	kali kegiatan perusahaan	50.820.000	25.820.000	0
	02. Koordinasi dan Sinkronisasi Pembinaan Pelaksanaan Penanaman Modal	Kota Pekalongan	-	-	-	0	Jumlah bimtek dan sosialisasi LKPM yang dilaksanakan	4	kali	113.600.000	Jumlah bimtek dan sosialisasi LKPM yang dilaksanakan Jumlah bimtek LKPM yang dilaksanakan Jumlah sosialisasi LKPM yang dilaksanakan	0 3 1	kali kali kali	113.600.000	113.600.000	0
	03. Koordinasi dan Sinkronisasi Pengawasan Pelaksanaan Penanaman Modal		-	-	-	0	Jumlah pemantauan penanaman modal Jumlah Kegiatan Pengawasan kepada pelaku usaha dilaksanakan Jumlah Kegiatan Pengawasan yang dilaksanakan kepada Pelaku usaha)	0 0 100	perusahaan kegiatan perusahaan	102.380.000	Jumlah pemantauan penanaman modal Jumlah Kegiatan Pengawasan kepada pelaku usaha dilaksanakan Jumlah Kegiatan Pengawasan yang dilaksanakan kepada Pelaku usaha)	0 0 100	perusahaan kegiatan perusahaan	102.380.000	102.380.000	0
	06. PROGRAM PENGELOLAAN DATA DAN SISTEM INFORMASI PENANAMAN MODAL	Kota Pekalongan	Persentase Pengelolaan Data dan Informasi Perizinan dan Nonperizinan yang Terintegrasi Pada Tingkat Daerah Kabupaten/Kota	100	persen	528.400.000	Persentase Pengelolaan Data dan Informasi Perizinan dan Nonperizinan yang Terintegrasi Pada Tingkat Daerah Kabupaten/Kota	100	persen	504.800.000	Persentase Pengelolaan Data dan Informasi Perizinan dan Nonperizinan yang Terintegrasi Pada Tingkat Daerah Kabupaten/Kota	100	persen	504.800.000	-23.600.000	0
	201. Pengelolaan Data dan Informasi Perizinan dan Nonperizinan yang Terintegrasi Pada Tingkat Daerah Kabupaten/Kota	Kota Pekalongan	Persentase Pengelolaan Data dan Informasi Perizinan dan Nonperizinan yang Terintegrasi Pada Tingkat Daerah Kabupaten/Kota	100	persen	528.400.000	Persentase Pengelolaan Data dan Informasi Perizinan dan Nonperizinan yang Terintegrasi Pada Tingkat Daerah Kabupaten/Kota	100	persen	504.800.000	Persentase Pengelolaan Data dan Informasi Perizinan dan Nonperizinan yang Terintegrasi Pada Tingkat Daerah Kabupaten/Kota	100	persen	504.800.000	-23.600.000	0
	01. Pengolahan, Penyajian dan Pemanfaatan Data dan Informasi Perizinan dan Nonperizinan berbasis Sistem Pelayanan Perizinan Berusaha Terintegrasi secara Elektronik	Kota Pekalongan	1. Jumlah bulan pengelolaan website 2. Jumlah bulan aplikasi SIMPADU terupdate 3. Jumlah bulan pengelolaan SPIPISE	12 12 12	bulan bulan bulan	528.400.000	Jumlah bulan aplikasi SIMPADU terupdate Jumlah bulan pengelolaan SPIPISE	12 12	Bulan bulan	504.800.000	Jumlah bulan aplikasi SIMPADU terupdate Jumlah bulan pengelolaan SPIPISE	12 12	Bulan bulan	504.800.000	-23.600.000	0
	PROGRAM PENUNJANG URUSAN PEMERINTAHAN DAERAH	Kota Pekalongan	1. Persentase pelaksanaan surat menyurat, sumber daya air dan listrik, ATK, cetak dan penggandaan makan minum, rapat koordinasi dan konsultasi, pemeliharaan gedung/kantor, kendaraan dinas operasional, pengadaan dan pemeliharaan peralatan kantor dan rumah tangga 2. Persentase ketersediaan laporan capaian kinerja 3. Persentase capaian aparaturnya berkompeten	100 100 100	persen persen persen	5.229.124.000	-	-	-	0	-	-	-	0	-5.229.124.000	0

KODE	NAMA OPD / PROGRAM / KEGIATAN / SUB KEGIATAN	LOKASI	PENETAPAN RKPD				APBD				PERUBAHAN RKPD				PAGU BERTAMBAH/ BERKURANG (Rp.)	
			URAIAN INDIKATOR	TARGET	SATUAN	JUMLAH (Rp.)	URAIAN INDIKATOR	TARGET	SATUAN	JUMLAH (Rp.)	URAIAN INDIKATOR	TARGET	SATUAN	JUMLAH (Rp.)	TERHADAP RKPD	TERHADAP APBD
	Perencanaan dan Evaluasi Kinerja Perangkat Daerah	Kota Pekalongan	Persentase ketercapaian perencanaan dan evaluasi kinerja perangkat daerah	100	persen	30.300.000	-	-	-	0	-	-	-	0	-30.300.000	0
	Penyusunan Renstra dan Renja Perangkat Daerah	Kota Pekalongan	1. Jumlah dokumen renstra tersusun 2. Jumlah dokumen Renja yang disusun	1	dokumen	10.750.000	-	-	-	0	-	-	-	0	-10.750.000	0
	Penyusunan Dokumen Evaluasi Daerah Perangkat Daerah	Kota Pekalongan	Jumlah dokumen evaluasi Renja yang disusun	4	dokumen	2.750.000	-	-	-	0	-	-	-	0	-2.750.000	0
	Evaluasi Kinerja Perangkat Daerah	Kota Pekalongan	1. Jumlah dokumen SAKIP yang disusun (Penetapan dan Perubahan) 2. Jumlah bulan ketersediaan laporan kinerja	2	dokumen bulan	16.800.000	-	-	-	0	-	-	-	0	-16.800.000	0
	Administrasi Keuangan	Kota Pekalongan	Persentase ketercapaian administrasi keuangan perangkat daerah	100	persen	3.497.649.000	-	-	-	0	-	-	-	0	-3.497.649.000	0
	Penyediaan Gaji dan Tunjangan ASN	Kota Pekalongan	Jumlah bulan penyediaan gaji dan tunjangan ASN	12	bulan	3.495.449.000	-	-	-	0	-	-	-	0	-3.495.449.000	0
	Penyusunan Pelaporan Keuangan Akhir Tahun	Kota Pekalongan	Jumlah Laporan Keuangan SKPD yang disusun	1	dokumen	2.200.000	-	-	-	0	-	-	-	0	-2.200.000	0
	Administrasi Umum	Kota Pekalongan	Persentase ketercapaian administrasi umum perangkat daerah	100	persen	1.688.925.000	-	-	-	0	-	-	-	0	-1.688.925.000	0
	Penyediaan Jasa Surat Menyurat	Kota Pekalongan	Jumlah bulan penyediaan jasa surat menyurat	12	bulan	5.800.000	-	-	-	0	-	-	-	0	-5.800.000	0
	Penyediaan Jasa Komunikasi, Sumber Daya Air dan Listrik	Kota Pekalongan	Jumlah bulan penyediaan jasa komunikasi, sumber daya air dan listrik	12	bulan	539.500.000	-	-	-	0	-	-	-	0	-539.500.000	0
	Penyediaan Jasa Administrasi Keuangan	Kota Pekalongan	Jumlah bulan penyediaan jasa administrasi keuangan	12	bulan	48.600.000	-	-	-	0	-	-	-	0	-48.600.000	0
	Penyediaan Jasa Kebersihan Kantor	Kota Pekalongan	Jumlah bulan penyediaan jasa kebersihan dan peralatan kebersihan kantor	12	bulan	54.000.000	-	-	-	0	-	-	-	0	-54.000.000	0
	Penyediaan Alat Tulis Kantor	Kota Pekalongan	Jumlah bulan penyediaan alat tulis kantor dan benda pos	12	bulan	63.000.000	-	-	-	0	-	-	-	0	-63.000.000	0
	Penyediaan Barang Cetak dan Penggandaan	Kota Pekalongan	1. Jumlah bulan penyediaan barang cetakan dan penggandaan 2. Jumlah penyediaan Barang Cetak dan Penggandaan Administrasi Pengelolaan Pendapatan	12	bulan	60.000.000	-	-	-	0	-	-	-	0	-60.000.000	0
	Penyediaan Komponen Instalasi Listrik/Penerangan Bangunan Kantor	Kota Pekalongan	Jumlah bulan penyediaan komponen instalasi listrik/penerangan bangunan kantor	12	bulan	2.500.000	-	-	-	0	-	-	-	0	-2.500.000	0
	Penyediaan Peralatan Rumah Tangga	Kota Pekalongan	Jumlah bulan penyediaan peralatan rumah tangga	12	bulan	2.500.000	-	-	-	0	-	-	-	0	-2.500.000	0
	Penyediaan Bahan Bacaan dan Peraturan Perundang-Undangan	Kota Pekalongan	Jumlah bulan penyediaan surat kabar/majalah dan peraturan perundang-undangan	12	bulan	2.500.000	-	-	-	0	-	-	-	0	-2.500.000	0
	Penyediaan Makanan dan Minuman	Kota Pekalongan	Jumlah bulan penyediaan makanan dan minuman	11	bulan	48.084.000	-	-	-	0	-	-	-	0	-48.084.000	0

KODE	NAMA OPD / PROGRAM / KEGIATAN / SUB KEGIATAN	LOKASI	PENETAPAN RKPD				APBD				PERUBAHAN RKPD				PAGU BERTAMBAH/ BERKURANG (Rp.)							
			URAIAN INDIKATOR	TARGET	SATUAN	JUMLAH (Rp.)	URAIAN INDIKATOR	TARGET	SATUAN	JUMLAH (Rp.)	URAIAN INDIKATOR	TARGET	SATUAN	JUMLAH (Rp.)	TERHADAP RKPD	TERHADAP APBD						
	Rapat-Rapat Koordinasi dan Konsultasi ke Luar Daerah	Kota Pekalongan	Jumlah fasilitasi rapat konsultasi dan koordinasi luar daerah	40	orang/kali	116.440.000	-	-	-	0	-	-	-	0	-116.440.000	0						
	Pengadaan Peralatan Gedung Kantor	Kota Pekalongan	jumlah peralatan dan perlengkapan diadakan	5	unit	40.000.000	-	-	-	0	-	-	-	0	-40.000.000	0						
	Pemeliharaan Rutin/Berkala Gedung Kantor	Kota Pekalongan	Jumlah gedung terpelihara	2	gedung	105.508.000	-	-	-	0	-	-	-	0	-105.508.000	0						
	Pemeliharaan Rutin/Berkala Kendaraan Dinas/Operasional	Kota Pekalongan	jumlah kendaraan dinas/op terpelihara	16	unit	81.000.000	-	-	-	0	-	-	-	0	-81.000.000	0						
	Pemeliharaan Rutin/Berkala Peralatan Gedung Kantor	Kota Pekalongan	Jumlah bulan pemeliharaan secara rutin berkala peralatan dan perlengkapan gedung kantor	12	bulan	20.000.000	-	-	-	0	-	-	-	0	-20.000.000	0						
	Rehabilitasi Sedang/Berat Rumah Gedung Kantor	Kota Pekalongan	jumlah gedung terehabilitasi	1	gedung	499.493.000	-	-	-	0	-	-	-	0	-499.493.000	0						
	Peningkatan Disiplin dan Kapasitas Sumber Daya Aparatur	Kota Pekalongan	Persentase ketercapaian administrasi kepegawaian perangkat daerah	100	persen	12.250.000	-	-	-	0	-	-	-	0	-12.250.000	0						
	Pengadaan Pakaian Khusus Hari-hari Tertentu	Kota Pekalongan	Jumlah Keikutsertaan dalam Pameran Harteknas dan Karnaval Batik	3	kali	12.250.000	-	-	-	0	-	-	-	0	-12.250.000	0						
	01. PROGRAM PENUNJANG URUSAN PEMERINTAHAN DAERAH KABUPATEN/KOTA	Kota Pekalongan	-	-	-	0	1. Persentase pelaksanaan surat menyurat, sumber daya air dan listrik, ATK, cetak dan penggandaan makan minum, rapat koordinasi dan konsultasi, pemeliharaan gedung/kantor, kendaraan dinas operasional, pengadaan dan pemeliharaan peralatan kantor dan rumah tangga	100	persen	100	persen	5.336.374.000	1. Persentase pelaksanaan surat menyurat, sumber daya air dan listrik, ATK, cetak dan penggandaan makan minum, rapat koordinasi dan konsultasi, pemeliharaan gedung/kantor, kendaraan dinas operasional, pengadaan dan pemeliharaan peralatan kantor dan rumah tangga	100	persen	100	persen	5.044.685.000	5.044.685.000	-291.689.000		
	201. Perencanaan, Penganggaran, dan Evaluasi Kinerja Perangkat Daerah	Kota Pekalongan	-	-	-	0	Persentase ketercapaian perencanaan, penganggaran, dan evaluasi kinerja perangkat daerah	100	persen	100	persen	30.850.000	Persentase Perencanaan, Penganggaran, dan Evaluasi Kinerja Perangkat Daerah tepat waktu	100	persen	100	persen	30.850.000	30.850.000	0		
	01. Penyusunan Dokumen Perencanaan Perangkat Daerah	Kota Pekalongan	-	-	-	0	1. Jumlah dokumen Renja dan Perubahan Renja yang disusun	2	dokumen	1	dokumen	10.750.000	1. Jumlah dokumen Renja dan Perubahan Renja yang disusun	2	dokumen	1	dokumen	10.750.000	10.750.000	0		
	02. Koordinasi dan Penyusunan Dokumen RKA-SKPD	Kota Pekalongan	-	-	-	0	Jumlah dokumen RKA, Perubahan RKA, DPA dan Perubahan DPA yang disusun	4	dokumen	4	dokumen	1.650.000	Jumlah dokumen RKA, Perubahan RKA, DPA dan Perubahan DPA yang disusun	4	dokumen	4	dokumen	1.650.000	1.650.000	0		
	07. Evaluasi Kinerja Perangkat Daerah	Kota Pekalongan	-	-	-	0	1. Jumlah dokumen SPIP (1 dok Rencana Tindak Pengendalian (RTP), 4 laporan pemantauan RTP) yang disusun	5	dokumen	12	bulan	18.450.000	1. Jumlah dokumen SPIP (1 dok Rencana Tindak Pengendalian (RTP), 4 laporan pemantauan RTP) yang disusun	5	dokumen	12	bulan	4	dokumen	18.450.000	18.450.000	0
							2. Jumlah bulan Monitoring dan					3. Jumlah dokumen evaluasi Renja yang										

KODE	NAMA OPD / PROGRAM / KEGIATAN / SUB KEGIATAN	LOKASI	PENETAPAN RKPD				APBD				PERUBAHAN RKPD				PAGU BERTAMBAH/ BERKURANG (Rp.)	
			URAIAN INDIKATOR	TARGET	SATUAN	JUMLAH (Rp.)	URAIAN INDIKATOR	TARGET	SATUAN	JUMLAH (Rp.)	URAIAN INDIKATOR	TARGET	SATUAN	JUMLAH (Rp.)	TERHADAP RKPD	TERHADAP APBD
							2	dokumen			2	dokumen				
						3. Jumlah dokumen evaluasi Renja yang disusun 4. Jumlah dokumen sapis yang disusun (Penetapan dan Perubahan)						4. Jumlah dokumen sapis yang disusun (Penetapan dan Perubahan)				
	202. Administrasi Keuangan Perangkat Daerah	Kota Pekalongan	-	-	-	0	100	persen	3.545.699.000	Persentase ketercapaian administrasi keuangan perangkat daerah	100	persen	3.433.053.000	3.433.053.000	-112.646.000	
	01. Penyediaan Gaji dan Tunjangan ASN	Kota Pekalongan	-	-	-	0	12	bulan	3.495.449.000	Jumlah bulan penyediaan gaji dan tunjangan ASN	12	bulan	3.382.803.000	3.382.803.000	-112.646.000	
	03. Pelaksanaan Penatausahaan dan Pengujian/Verifikasi Keuangan SKPD	Kota Pekalongan	-	-	-	0	12	bulan	48.600.000	Jumlah bulan penyediaan jasa administrasi keuangan	12	bulan	48.600.000	48.600.000	0	
	05. Koordinasi dan Penyusunan Laporan Keuangan Akhir Tahun SKPD	Kota Pekalongan	-	-	-	0	1	dokumen	1.650.000	Jumlah Laporan Keuangan SKPD yang disusun	1	dokumen	1.650.000	1.650.000	0	
	205. Administrasi Kepegawaian Perangkat Daerah	Kota Pekalongan	-	-	-	0	100	persen	9.500.000	Persentase ketercapaian administrasi kepegawaian perangkat daerah	100	persen	4.550.000	4.550.000	-4.950.000	
	02. Pengadaan Pakaian Dinas Beserta Atribut Kelengkapannya	Kota Pekalongan	-	-	-	0	2	kali	9.500.000	Jumlah keikutsertaan dalam Hari Jadi dan Pekan Batik	0	kali	4.550.000	4.550.000	-4.950.000	
	206. Administrasi Umum Perangkat Daerah	Kota Pekalongan	-	-	-	0	100	persen	335.024.000	Persentase ketercapaian administrasi umum perangkat daerah	100	persen	410.085.000	410.085.000	75.061.000	
	01. Penyediaan Komponen Instalasi Listrik/Penerangan Bangunan Kantor	Kota Pekalongan	-	-	-	0	12	bulan	2.500.000	Jumlah bulan penyediaan komponen instalasi listrik/penerangan bangunan kantor	12	bulan	2.500.000	2.500.000	0	
	02. Penyediaan Peralatan dan Perlengkapan Kantor	Kota Pekalongan	-	-	-	0	12	bulan	103.000.000	1. Jumlah bulan penyediaan alat tulis kantor dan benda pos 2. Jumlah peralatan dan perlengkapan gedung kantor yang diadakan	12	bulan	188.261.000	188.261.000	85.261.000	
	03. Penyediaan Peralatan Rumah Tangga	Kota Pekalongan	-	-	-	0	12	bulan	2.500.000	Jumlah bulan penyediaan peralatan rumah tangga	12	bulan	2.500.000	2.500.000	0	
	04. Penyediaan Bahan Logistik Kantor	Kota Pekalongan	-	-	-	0	11	bulan	48.084.000	Jumlah bulan penyediaan makanan dan minuman	11	bulan	69.284.000	69.284.000	21.200.000	
	05. Penyediaan Barang Cetak dan Penggandaan	Kota Pekalongan	-	-	-	0	12	bulan	60.000.000	Jumlah bulan penyediaan barang cetakan dan penggandaan	12	bulan	60.000.000	60.000.000	0	
	06. Penyediaan Bahan Bacaan dan Peraturan Perundang-undangan	Kota Pekalongan	-	-	-	0	12	bulan	2.500.000	Jumlah bulan penyediaan surat kabar/majalah dan peraturan perundang-undangan	12	bulan	2.500.000	2.500.000	0	
	09. Penyelenggaraan Rapat Koordinasi dan Konsultasi SKPD	Kota Pekalongan	-	-	-	0	40	orang/kali	116.440.000	Jumlah fasilitas rapat konsultasi dan koordinasi luar daerah	40	orang/kali	85.040.000	85.040.000	-31.400.000	
	208. Penyediaan Jasa Penunjang Urusan Pemerintahan Daerah	Kota Pekalongan	-	-	-	0	100	persen	709.300.000	Persentase ketercapaian Penyediaan Jasa Penunjang Urusan Pemerintahan Daerah	100	persen	399.290.000	399.290.000	-310.010.000	

KODE	NAMA OPD / PROGRAM / KEGIATAN / SUB KEGIATAN	LOKASI	PENETAPAN RKPD				APBD				PERUBAHAN RKPD				PAGU BERTAMBAH/ BERKURANG (Rp.)	
			URAIAN INDIKATOR	TARGET	SATUAN	JUMLAH (Rp.)	URAIAN INDIKATOR	TARGET	SATUAN	JUMLAH (Rp.)	URAIAN INDIKATOR	TARGET	SATUAN	JUMLAH (Rp.)	TERHADAP RKPD	TERHADAP APBD
	01. Penyediaan Jasa Surat Menyurat	Kota Pekalongan	-	-	-	0	Jumlah bulan penyediaan jasa surat menyurat	12	bulan	5.800.000	Jumlah bulan penyediaan jasa surat menyurat	12	bulan	5.800.000	5.800.000	0
	02. Penyediaan Jasa Komunikasi, Sumber Daya Air dan Listrik	Kota Pekalongan	-	-	-	0	Jumlah bulan penyediaan jasa komunikasi, sumber daya air dan listrik	12	bulan	539.500.000	Jumlah bulan penyediaan jasa komunikasi, sumber daya air dan listrik	12	bulan	229.490.000	229.490.000	-310.010.000
	04. Penyediaan Jasa Pelayanan Umum Kantor	Kota Pekalongan	-	-	-	0	Jumlah bulan penyediaan jasa kebersihan dan peralatan kebersihan kantor	12	bulan	164.000.000	Jumlah bulan penyediaan jasa kebersihan dan peralatan kebersihan kantor	12	bulan	164.000.000	164.000.000	0
	209. Pemeliharaan Barang Milik Daerah Penunjang Urusan Pemerintahan Daerah	Kota Pekalongan	-	-	-	0	Persentase ketercapaian pemeliharaan barang milik daerah penunjang urusan pemerintahan daerah	100	persen	706.001.000	Persentase ketercapaian Pemeliharaan Barang Milik Daerah Penunjang Urusan Pemerintahan Daerah	100	persen	766.857.000	766.857.000	60.856.000
	01. Penyediaan Jasa Pemeliharaan, Biaya Pemeliharaan dan Pajak Kendaraan Perorangan Dinas atau Kendaraan Dinas Jabatan	Kota Pekalongan	-	-	-	0	Jumlah kendaraan dinas/operasional yang terpelihara secara rutin/berkala	16	unit	81.000.000	Jumlah kendaraan dinas/operasional yang terpelihara secara rutin/berkala	16	unit	90.300.000	90.300.000	9.300.000
	09. Pemeliharaan/Rehabilitasi Gedung Kantor dan Bangunan Lainnya	Kota Pekalongan	-	-	-	0	Jumlah gedung kantor yang terpelihara secara rutin/berkala Jumlah gedung terehabilitasi	2 0	unit gedung	605.001.000	Jumlah gedung kantor yang terpelihara secara rutin/berkala Jumlah gedung terehabilitasi	2 0	unit gedung	606.501.000	606.501.000	1.500.000
	10. Pemeliharaan/Rehabilitasi Sarana dan Prasarana Gedung Kantor atau Bangunan Lainnya	Kota Pekalongan	-	-	-	0	Jumlah bulan pemeliharaan secara rutin/berkala peralatan dan perlengkapan gedung kantor	12	bulan	20.000.000	Jumlah bulan pemeliharaan secara rutin/berkala peralatan dan perlengkapan gedung kantor	12	bulan	70.056.000	70.056.000	50.056.000
2.24.2.23.0.0.02.00	Dinas Kearsipan dan Perpustakaan					4.336.719.000			4.386.369.000				3.916.740.000	-419.979.000	-469.629.000	
	02. PROGRAM PEMBINAAN PERPUSTAKAAN	Kota Pekalongan	1. Persentase perpustakaan kelurahan yang aktif 2. Rasio Pengunjung Perpustakaan per tahun (penduduk usia 5-60 thn)	18,52 26,5	persen indeks	497.500.000	1. Persentase perpustakaan kelurahan yang aktif 2. Rasio Pengunjung Perpustakaan per tahun (penduduk usia 5-60 thn)	18,52 26,5	persen indeks	497.500.000	1. Persentase perpustakaan kelurahan yang aktif 2. Rasio Pengunjung Perpustakaan per tahun (penduduk usia 5-60 thn)	18,52 26,5	persen indeks	534.695.000	37.195.000	37.195.000
	201. Pengelolaan Perpustakaan Tingkat Daerah Kabupaten/Kota	Kota Pekalongan	Rasio Pengunjung Perpustakaan per tahun (penduduk usia 5-60 thn)	26,5	indeks	382.400.000	Rasio Pengunjung Perpustakaan per tahun (penduduk usia 5-60 thn)	26,5	indeks	382.400.000	Rasio Pengunjung Perpustakaan per tahun (penduduk usia 5-60 thn)	26,5	indeks	388.190.000	5.790.000	5.790.000
	01. Pengembangan dan Pemeliharaan Layanan Perpustakaan Elektronik	Kota Pekalongan	1. Bertambahnya konten digital perpustakaan / epustaka iPekalongan kota 2. Tersedianya UCS Kota Pekalongan (Sinkronisasi) 3. Tersedianya Pojok Online di perpustakaan RW & ePustaka	1000 5 1	konten perpustakaan lokasi	120.600.000	Bertambahnya konten digital perpustakaan / epustaka iPekalongan kota Tersedianya Pojok Online di perpustakaan RW & ePustaka Tersedianya UCS Kota Pekalongan (Sinkronisasi)	1000 1 5	konten lokasi perpustakaan	87.600.000	1. Bertambahnya konten digital perpustakaan / epustaka iPekalongan kota 2. Tersedianya Pojok Online di perpustakaan RW & ePustaka 3. Tersedianya UCS Kota Pekalongan (Sinkronisasi)	1000 0 0	konten lokasi perpustakaan	98.600.000	-22.000.000	11.000.000
	04. Pembinaan Perpustakaan pada Satuan Pendidikan Dasar di Seluruh Wilayah Kabupaten/Kota sesuai dengan Standar Nasional Perpustakaan	Kota Pekalongan	-	-	-	0	-	-	-	29.500.000	Jumlah bulan pembinaan Perpustakaan dan Layanan diluar jam kerja	10	bulan	27.280.000	27.280.000	-2.220.000

KODE	NAMA OPD / PROGRAM / KEGIATAN / SUB KEGIATAN	LOKASI	PENETAPAN RKPD				APBD				PERUBAHAN RKPD				PAGU BERTAMBAH/ BERKURANG (Rp.)	
			URAIAN INDIKATOR	TARGET	SATUAN	JUMLAH (Rp.)	URAIAN INDIKATOR	TARGET	SATUAN	JUMLAH (Rp.)	URAIAN INDIKATOR	TARGET	SATUAN	JUMLAH (Rp.)	TERHADAP RKPD	TERHADAP APBD
	Pengembangan Perpustakaan di Tingkat Daerah Kabupaten/Kota	Kota Pekalongan	1. Layanan perpustakaan keliling, BOP perpusmas 2. Jumlah kegiatan pendampingan Perpustakaan binaan (Dropping Koleksi, Promosi, Administrasi), Pendampingan pelaporan perpustakaan sekolah 3. Layanan diluar jam kantor (Sabtu & Minggu) 4. Pembinaan Perpustakaan Sekolah / Kelurahan	2 4 48 1	kegiatan kegiatan kali kegiatan	201.300.000	-	-	-	0	-	-	-	0	-201.300.000	0
	06. Peningkatan Kapasitas Tenaga Perpustakaan dan Pustakawan Tingkat Daerah Kabupaten/Kota	Kota Pekalongan	-	-	-	0	-	-	-	56.000.000	Jumlah perpustakaan yang dilakukan pendampingan perpustakaan binaan	40	perpustakaan	54.820.000	54.820.000	-1.180.000
	07. Pengembangan Layanan Perpustakaan Rujukan Tingkat Kabupaten/Kota	Kota Pekalongan	-	-	-	0	Layanan perpustakaan keliling, BOP perpusmas	2	kegiatan	148.800.000	1. Layanan perpustakaan keliling, BOP perpusmas 2. Jumlah Layanan perpustakaan keliling, BOP perpusmas 3. Jumlah Pojok Online di perpustakaan RW & ePustaka yang disediakan 4. Jumlah UCS Kota Pekalongan (Sinkronisasi) yang disediakan	0 2 1 4	kegiatan kegiatan Lokasi Perpustakaan	146.990.000	146.990.000	-1.810.000
	09. Pengelolaan dan Pengembangan Bahan Pustaka	Kota Pekalongan	Penambahan koleksi perpustakaan umum daerah (ebook pada iPekalongankota)	300	buku	60.500.000	Penambahan koleksi perpustakaan umum daerah (ebook pada iPekalongankota)	300	buku	60.500.000	1. Penambahan koleksi perpustakaan umum daerah (ebook pada iPekalongankota) 2. Jumlah penambahan koleksi perpustakaan umum daerah (ebook pada iPekalongankota)	0 300	buku buku	60.500.000	0	0
	202. Pembudayaan Gemar Membaca Tingkat Daerah Kabupaten/Kota	Kota Pekalongan	Persentase perpustakaan kelurahan yang aktif	18,52	persen	115.100.000	Persentase perpustakaan kelurahan yang aktif	18,52	persen	115.100.000	Persentase perpustakaan kelurahan yang aktif	18,52	persen	146.505.000	31.405.000	31.405.000
	01. Sosialisasi Budaya Baca dan Literasi pada Satuan Pendidikan Dasar dan Pendidikan Khusus serta Masyarakat	Kota Pekalongan	Lomba Bercerita (SD/MI)	1	Kegiatan	33.100.000	Lomba Bercerita (SD/MI)	1	kegiatan	33.100.000	Jumlah kegiatan Lomba Bercerita (SD/MI) yang diselenggarakan	1	kegiatan	31.885.000	-1.215.000	-1.215.000
	Pemberian Penghargaan Gerakan Budaya Gemar Membaca	Kota Pekalongan	Penyelenggaraan Pameran Buku	1	Kegiatan	82.000.000	-	-	-	0	-	-	-	0	-82.000.000	0
	04. Pengembangan Literasi Berbasis Inklusi Sosial	Kota Pekalongan	-	-	-	0	Penyelenggaraan Pameran Buku	1	kegiatan	82.000.000	Jumlah kegiatan Pameran Buku yang diselenggarakan	1	kegiatan	114.620.000	114.620.000	32.620.000
	02. PROGRAM PENGELOLAAN ARSIP	Kota Pekalongan	1. Arsip yang dilestarikan (statis) 2. Persentase Pembinaan Kearsipan yang ditindaklanjuti	10000 77,58	arsip persen	318.000.000	1. Arsip yang dilestarikan (statis) 2. Persentase Pembinaan Kearsipan yang ditindaklanjuti	10000 77,58	arsip persen	370.400.000	1. Arsip yang dilestarikan (statis) 2. Persentase Pembinaan Kearsipan yang ditindaklanjuti	10000 77,58	arsip persen	364.440.000	46.440.000	-5.960.000
	201. Pengelolaan Arsip Dinamis Daerah Kabupaten/Kota	Kota Pekalongan	Arsip yang dilestarikan (statis)	10000	arsip	205.000.000	Arsip yang dilestarikan (statis)	10000	arsip	235.000.000	Arsip yang dilestarikan (statis)	10000	arsip	233.680.000	28.680.000	-1.320.000
	02. Pemeliharaan dan Penyusutan Arsip Dinamis	Kota Pekalongan	Jumlah arsip dinamis yang dipelihara/disusutkan	3000	berkas	205.000.000	Jumlah berkas arsip yang didata dan ditata Jumlah berkas arsip yang	10000 13000 116000	berkas berkas berkas	235.000.000	Jumlah berkas arsip yang didata dan ditata Jumlah berkas arsip yang dimusnahkan	10000 13000 116000	berkas berkas berkas	233.680.000	28.680.000	-1.320.000

KODE	NAMA OPD / PROGRAM / KEGIATAN / SUB KEGIATAN	LOKASI	PENETAPAN RKPD				APBD				PERUBAHAN RKPD				PAGU BERTAMBAH/ BERKURANG (Rp.)	
			URAIAN INDIKATOR	TARGET	SATUAN	JUMLAH (Rp.)	URAIAN INDIKATOR	TARGET	SATUAN	JUMLAH (Rp.)	URAIAN INDIKATOR	TARGET	SATUAN	JUMLAH (Rp.)	TERHADAP RPKD	TERHADAP APBD
							dimusnahkan Jumlah berkas arsip yang yang dipelihara Memperpanjang usia arsip dari kerusakan yang disebabkan oleh faktor binatang, suhu dan pencahayaan	116000	berkas		Jumlah berkas arsip yang yang dipelihara Memperpanjang usia arsip dari kerusakan yang disebabkan oleh faktor binatang, suhu dan pencahayaan	116000	berkas			
	202. Pengelolaan Arsip Statis Daerah Kabupaten/Kota	Kota Pekalongan	Arsip yang dilestarikan (statis)	10000	arsip	35.600.000	Arsip yang dilestarikan (statis)	10000	arsip	58.000.000	Arsip yang dilestarikan (statis)	10000	arsip	58.000.000	22.400.000	0
	02. Akuisisi, Pengolahan, Preservasi, dan Akses Arsip Statis	Kota Pekalongan	1. Jumlah arsip statis yang diakuisisi 2. Jumlah arsip statis yang dipreservasi 3. Jumlah sarana akses arsip statis yang disusun	500 10000 4	berkas berkas inventaris/ daftar	35.600.000	Jumlah berkas arsip yang yang dipelihara Memperpanjang usia arsip dari kerusakan yang disebabkan oleh faktor binatang, suhu dan pencahayaan	116000 116000	berkas berkas	58.000.000	1. Jumlah berkas arsip yang yang dipelihara 2. Jumlah berkas arsip yang dilakukan peparpanjang usia arsip dari kerusakan yang disebabkan oleh faktor binatang, suhu dan pencahayaan	116000 116000	berkas berkas	58.000.000	22.400.000	0
	203. Pengelolaan Simpul Jaringan Informasi Kearsipan Nasional Tingkat Kabupaten/Kota	Kota Pekalongan	Persentase Pembinaan Kearsipan yang ditindaklanjuti	57,58	persen	77.400.000	Persentase Pembinaan Kearsipan yang ditindaklanjuti	57,58	persen	77.400.000	Persentase Pembinaan Kearsipan yang ditindaklanjuti	57,58	persen	72.760.000	-4.640.000	-4.640.000
	02. PEMBERDAYAAN KAPASITAS UNIT KEARSIPAN DAN LEMBAGA KEARSIPAN DAERAH KABUPATEN/KOTA	Kota Pekalongan	Jumlah OPD yang dilakukan Audit Kearsipan Jumlah Sosialisasi Kearsipan yang diselenggarakan Jumlah regulasi kearsipan yang di terbitkan Jumlah Inhouse Training yang diselenggarakan	30 3 1 1	OPD kali regulasi kali	77.400.000	1. Jumlah OPD yang dilakukan Audit Kearsipan 2. Jumlah Sosialisasi Kearsipan yang diselenggarakan 3. Jumlah regulasi kearsipan yang di terbitkan 4. Jumlah In house Training yang diselenggarakan 5. Jumlah Sosialisasi Kearsipan Kepada Masyarakat di Kelurahan yang diselenggarakan	30 2 1 1 14	OPD kegiatan peraturan kegiatan kelurahan	77.400.000	1. Jumlah OPD yang dilakukan Audit Kearsipan 2. Jumlah Sosialisasi Kearsipan yang diselenggarakan 3. Jumlah regulasi kearsipan yang di terbitkan 4. Jumlah In house Training yang diselenggarakan 5. Jumlah Sosialisasi Kearsipan Kepada Masyarakat di Kelurahan yang diselenggarakan	30 2 1 1 0	OPD kegiatan peraturan kegiatan kelurahan	72.760.000	-4.640.000	-4.640.000
	03. PROGRAM PERLINDUNGAN DAN PENYELAMATAN ARSIP	Kota Pekalongan	Persentase Autentikasi Arsip Statis dan Arsip Hasil Alih Media Kabupaten/Kota	100	persen	162.000.000	Persentase Autentikasi Arsip Statis dan Arsip Hasil Alih Media Kabupaten/Kota	100	persen	162.000.000	Persentase Autentikasi Arsip Statis dan Arsip Hasil Alih Media Kabupaten/Kota	100	persen	173.580.000	11.580.000	11.580.000
	201. Pemusnahan Arsip Dilingkungan Pemerintah Daerah Kabupaten/Kota yang Memiliki Retensi di Bawah 10 (Sepuluh) Tahun	Kota Pekalongan	Persentase Autentikasi Arsip Statis dan Arsip Hasil Alih Media Kabupaten/Kota	100	persen	99.000.000	Persentase Autentikasi Arsip Statis dan Arsip Hasil Alih Media Kabupaten/Kota	100	persen	99.000.000	Persentase Autentikasi Arsip Statis dan Arsip Hasil Alih Media Kabupaten/Kota	100	persen	105.080.000	6.080.000	6.080.000
	01. Penilaian, Penetapan dan Pelaksanaan Pemusnahan Arsip yang Memiliki Retensi di Bawah 10 (sepuluh) Tahun	Kota Pekalongan	-	-	-	0	Jumlah arsip yang dinilai dan ditetapkan untuk dimusnahkan	5000	berkas	75.000.000	Jumlah arsip yang dinilai dan ditetapkan untuk dimusnahkan	5000	berkas	74.280.000	74.280.000	-720.000
	Penilaian dan Penetapan Pemusnahan Arsip yang Memiliki Retensi di Bawah 10 Tahun	Kota Pekalongan	Jumlah arsip yang dinilai dan ditetapkan untuk dimusnahkan	5000	berkas	75.000.000	-	-	-	0	-	-	-	0	-75.000.000	0
	02. Pelaksanaan Pemusnahan Arsip	Kota	Jumlah pelaksanaan pemusnahan	1	kali	24.000.000	Jumlah pelaksanaan	1	kali	24.000.000	Jumlah pelaksanaan pemusnahan arsip	1	kali	30.800.000	6.800.000	6.800.000

KODE	NAMA OPD / PROGRAM / KEGIATAN / SUB KEGIATAN	LOKASI	PENETAPAN RKPD				APBD				PERUBAHAN RKPD				PAGU BERTAMBAH/ BERKURANG (Rp.)	
			URAIAN INDIKATOR	TARGET	SATUAN	JUMLAH (Rp.)	URAIAN INDIKATOR	TARGET	SATUAN	JUMLAH (Rp.)	URAIAN INDIKATOR	TARGET	SATUAN	JUMLAH (Rp.)	TERHADAP RKPD	TERHADAP APBD
	yang Memiliki Retensi di Bawah 10 Tahun	Pekalongan	arsip				pemusnahan arsip									
	204. Autentikasi Arsip Statis dan Arsip Hasil Alih Media Kabupaten/Kota	Kota Pekalongan	Persentase Autentikasi Arsip Statis dan Arsip Hasil Alih Media Kabupaten/Kota	100	persen	63.000.000	Persentase Autentikasi Arsip Statis dan Arsip Hasil Alih Media Kabupaten/Kota	100	persen	63.000.000	Persentase Autentikasi Arsip Statis dan Arsip Hasil Alih Media Kabupaten/Kota	100	persen	68.500.000	5.500.000	5.500.000
	02. Penilaian dan Penetapan Hasil Alih Media sesuai Persyaratan Penjaminan Keabsahan Arsip	Kota Pekalongan	Jumlah arsip hasil alih media yang diautentifikasi	500	berkas	63.000.000	Jumlah arsip hasil alih media yang diautentifikasi	500	berkas	63.000.000	Jumlah arsip hasil alih media yang diautentifikasi	500	berkas	68.500.000	5.500.000	5.500.000
	PROGRAM PENUNJANG URUSAN PEMERINTAHAN DAERAH	Kota Pekalongan	1. Persentase pelaksanaan surat menyurat, sumber daya air dan listrik, ATK, cetak dan penggandaan makan minum, rapat koordinasi dan konsultasi, pemeliharaan gedung/kantor, kendaraan dinas operasional, pengadaan dan pemeliharaan peralatan kantor dan rumah tangga 2. Persentase ketersediaan laporan capaian kinerja 3. Persentase capaian aparatur berkompeten	100 100 100	persen persen persen	3.359.219.000	-	-	-	0	-	-	-	0	-3.359.219.000	0
	Perencanaan dan Evaluasi Kinerja Perangkat Daerah	Kota Pekalongan	Persentase ketercapaian perencanaan dan evaluasi kinerja perangkat daerah	100	persen	19.500.000	-	-	-	0	-	-	-	0	-19.500.000	0
	Penyusunan Renstra dan Renja Perangkat Daerah	Kota Pekalongan	1. Jumlah dokumen Renja yang disusun 2. Jumlah dokumen renstra perangkat daerah yang disusun	2 1	dokumen dokumen	10.500.000	-	-	-	0	-	-	-	0	-10.500.000	0
	Penyusunan Dokumen Evaluasi Daerah Perangkat	Kota Pekalongan	Jumlah dokumen evaluasi Renja yang disusun	4	dokumen	2.500.000	-	-	-	0	-	-	-	0	-2.500.000	0
	Evaluasi Kinerja Perangkat Daerah	Kota Pekalongan	1. Jumlah dokumen SPIP (1 dokumen rencana tindak pengendalian (RTP), 4 laporan pemantauan RTP yang disusun 2. Jumlah dokumen SAKIP yang disusun (Penetapan dan Perubahan)	5 2	dokumen dokumen	6.500.000	-	-	-	0	-	-	-	0	-6.500.000	0
	Administrasi Keuangan	Kota Pekalongan	Persentase ketercapaian administrasi keuangan perangkat daerah	100	persen	2.466.636.000	-	-	-	0	-	-	-	0	-2.466.636.000	0
	Penyediaan Gaji dan Tunjangan ASN	Kota Pekalongan	Jumlah bulan penyediaan gaji dan tunjangan ASN	12	bulan	2.464.636.000	-	-	-	0	-	-	-	0	-2.464.636.000	0
	Penyusunan Pelaporan Keuangan Akhir Tahun	Kota Pekalongan	Jumlah Laporan Keuangan SKPD yang disusun	1	dokumen	2.000.000	-	-	-	0	-	-	-	0	-2.000.000	0
	Administrasi Umum	Kota Pekalongan	Persentase ketercapaian administrasi umum perangkat daerah	100	persen	860.833.000	-	-	-	0	-	-	-	0	-860.833.000	0
	Penyediaan Jasa Surat Menyurat	Kota Pekalongan	Jumlah bulan penyediaan jasa surat menyurat	12	bulan	1.800.000	-	-	-	0	-	-	-	0	-1.800.000	0
	Penyediaan Jasa Komunikasi, Sumber Daya Air dan Listrik	Kota Pekalongan	Jumlah bulan penyediaan jasa komunikasi, sumber daya air dan listrik	12	bulan	320.000.000	-	-	-	0	-	-	-	0	-320.000.000	0

KODE	NAMA OPD / PROGRAM / KEGIATAN / SUB KEGIATAN	LOKASI	PENETAPAN RKPD				APBD				PERUBAHAN RKPD				PAGU BERTAMBAH/ BERKURANG (Rp.)					
			URAIAN INDIKATOR	TARGET	SATUAN	JUMLAH (Rp.)	URAIAN INDIKATOR	TARGET	SATUAN	JUMLAH (Rp.)	URAIAN INDIKATOR	TARGET	SATUAN	JUMLAH (Rp.)	TERHADAP RKPD	TERHADAP APBD				
	Penyediaan Jasa Administrasi Keuangan	Kota Pekalongan	Jumlah bulan penyediaan jasa administrasi keuangan	12	bulan	50.000.000	-	-	-	0	-	-	-	0	-50.000.000	0				
	Penyediaan Jasa Kebersihan Kantor	Kota Pekalongan	Jumlah bulan penyediaan jasa kebersihan dan peralatan kebersihan kantor	12	bulan	87.100.000	-	-	-	0	-	-	-	0	-87.100.000	0				
	Penyediaan Alat Tulis Kantor	Kota Pekalongan	Jumlah bulan penyediaan alat tulis kantor dan benda pos	12	bulan	17.500.000	-	-	-	0	-	-	-	0	-17.500.000	0				
	Penyediaan Barang Cetak dan Penggandaan	Kota Pekalongan	Jumlah bulan penyediaan barang cetakan dan penggandaan	12	bulan	7.500.000	-	-	-	0	-	-	-	0	-7.500.000	0				
	Penyediaan Komponen Instalasi Listrik/Penerangan Bangunan Kantor	Kota Pekalongan	Jumlah bulan penyediaan komponen instalasi listrik/penerangan bangunan kantor	12	bulan	5.000.000	-	-	-	0	-	-	-	0	-5.000.000	0				
	Penyediaan Peralatan Rumah Tangga	Kota Pekalongan	Jumlah bulan penyediaan peralatan rumah tangga	12	bulan	2.000.000	-	-	-	0	-	-	-	0	-2.000.000	0				
	Penyediaan Bahan Bacaan dan Peraturan Perundang-Undangan	Kota Pekalongan	Jumlah bulan penyediaan surat kabar/majalah dan peraturan perundang-undangan	12	bulan	2.500.000	-	-	-	0	-	-	-	0	-2.500.000	0				
	Penyediaan Makanan dan Minuman	Kota Pekalongan	Jumlah bulan Penyediaan makanan dan minuman	11	bulan	30.833.000	-	-	-	0	-	-	-	0	-30.833.000	0				
	Rapat-Rapat Koordinasi dan Konsultasi ke Luar Daerah	Kota Pekalongan	Jumlah fasilitasi rapat konsultasi dan koordinasi luar daerah	20	orang/kali	50.000.000	-	-	-	0	-	-	-	0	-50.000.000	0				
	Pengadaan Peralatan Gedung Kantor	Kota Pekalongan	Jumlah peralatan dan perlengkapan gedung kantor yang diadakan	1	unit	100.000.000	-	-	-	0	-	-	-	0	-100.000.000	0				
	Pemeliharaan Rutin/Berkala Gedung Kantor	Kota Pekalongan	Jumlah gedung kantor yang terpelihara secara rutin/berkala	2	unit	66.600.000	-	-	-	0	-	-	-	0	-66.600.000	0				
	Pemeliharaan Rutin/Berkala Kendaraan Dinas/Operasional	Kota Pekalongan	jumlah kendaraan dinas/operasional yang terpelihara secara rutin/berkala	13	unit	80.000.000	-	-	-	0	-	-	-	0	-80.000.000	0				
	Pemeliharaan Rutin/Berkala Peralatan Gedung Kantor	Kota Pekalongan	Jumlah bulan pemeliharaan secara rutin/berkala peralatan dan perlengkapan gedung kantor	12	bulan	40.000.000	-	-	-	0	-	-	-	0	-40.000.000	0				
	Peningkatan Disiplin dan Kapasitas Sumber Daya Aparatur	Kota Pekalongan	Persentase ketercapaian administrasi kepegawaian perangkat daerah	100	persen	12.250.000	-	-	-	0	-	-	-	0	-12.250.000	0				
	Pengadaan Pakaian Khusus Hari-hari Tertentu	Kota Pekalongan	Jumlah keikutsertaan dalam hari jadi, pameran Harteknas dan pekan batik	3	event	12.250.000	-	-	-	0	-	-	-	0	-12.250.000	0				
	01. PROGRAM PENUNJANG URUSAN PEMERINTAHAN DAERAH KABUPATEN/KOTA	Kota Pekalongan	-	-	-	0	1. Persentase pelaksanaan surat menyurat, sumber daya air dan listrik, ATK, cetak dan penggandaan makan minum, rapat koordinasi dan konsultasi, pemeliharaan gedung/kantor, kendaraan dinas operasional, pengadaan dan pemeliharaan peralatan kantor dan rumah tangga	100	persen	100	persen	3.356.469.000	1. Persentase pelaksanaan surat menyurat, sumber daya air dan listrik, ATK, cetak dan penggandaan makan minum, rapat koordinasi dan konsultasi, pemeliharaan gedung/kantor, kendaraan dinas operasional, pengadaan dan pemeliharaan peralatan kantor dan rumah tangga	100	persen	100	persen	2.844.025.000	2.844.025.000	-512.444.000

KODE	NAMA OPD / PROGRAM / KEGIATAN / SUB KEGIATAN	LOKASI	PENETAPAN RKPD				APBD				PERUBAHAN RKPD				PAGU BERTAMBAH/ BERKURANG (Rp.)				
			URAIAN INDIKATOR	TARGET	SATUAN	JUMLAH (Rp.)	URAIAN INDIKATOR	TARGET	SATUAN	JUMLAH (Rp.)	URAIAN INDIKATOR	TARGET	SATUAN	JUMLAH (Rp.)	TERHADAP RKPD	TERHADAP APBD			
						0	2. Persentase ketersediaan laporan capaian kinerja	100	persen	20.000.000									
	201. Perencanaan, Penganggaran, dan Evaluasi Kinerja Perangkat Daerah	Kota Pekalongan	-	-	-	0	Persentase ketercapaian perencanaan, penganggaran, dan evaluasi kinerja perangkat daerah	100	persen	19.400.000				19.400.000	19.400.000	-600.000			
	01. Penyusunan Dokumen Perencanaan Perangkat Daerah	Kota Pekalongan	-	-	-	0	1. Jumlah dokumen Renja dan Perubahan Renja yang disusun 2. Jumlah dokumen renstra perangkat daerah yang disusun	2 1	dokumen dokumen	10.500.000				1. Jumlah dokumen Renja dan Perubahan Renja yang disusun 2. Jumlah dokumen renstra perangkat daerah yang disusun	2 1	dokumen dokumen	10.150.000	10.150.000	-350.000
	02. Koordinasi dan Penyusunan Dokumen RKA-SKPD	Kota Pekalongan	-	-	-	0	Jumlah dokumen RKA, Perubahan RKA, DPA dan Perubahan DPA yang disusun	4	dokumen	1.500.000				Jumlah dokumen RKA, Perubahan RKA, DPA dan Perubahan DPA yang disusun	4	dokumen	1.500.000	1.500.000	0
	07. Evaluasi Kinerja Perangkat Daerah	Kota Pekalongan	-	-	-	0	1. Jumlah dokumen SPIP (1 dok Rencana Tindak Pengendalian (RTP), 4 laporan pemantauan RTP) yang disusun 2. Jumlah bulan Monitoring dan Evaluasi Perangkat Daerah 3. Jumlah dokumen evaluasi Renja yang disusun 4. Jumlah dokumen sapis yang disusun (Penetapan dan Perubahan)	5 12 4 2	dokumen bulan dokumen dokumen	8.000.000				1. Jumlah dokumen SPIP (1 dok Rencana Tindak Pengendalian (RTP), 4 laporan pemantauan RTP) yang disusun 2. Jumlah bulan Monitoring dan Evaluasi Perangkat Daerah 3. Jumlah dokumen evaluasi Renja yang disusun 4. Jumlah dokumen sapis yang disusun (Penetapan dan Perubahan)	5 12 4 2	dokumen bulan dokumen dokumen	7.750.000	7.750.000	-250.000
	202. Administrasi Keuangan Perangkat Daerah	Kota Pekalongan	-	-	-	0	Persentase ketercapaian administrasi keuangan perangkat daerah	100	persen	2.516.136.000				Persentase ketercapaian administrasi keuangan perangkat daerah	100	persen	2.046.747.000	2.046.747.000	-469.389.000
	01. Penyediaan Gaji dan Tunjangan ASN	Kota Pekalongan	-	-	-	0	Jumlah bulan penyediaan gaji dan tunjangan ASN	12	bulan	2.464.636.000				Jumlah bulan penyediaan gaji dan tunjangan ASN	12	bulan	1.995.357.000	1.995.357.000	-469.279.000
	03. Pelaksanaan Penatausahaan dan Pengujian/Verifikasi Keuangan SKPD	Kota Pekalongan	-	-	-	0	Jumlah bulan penyediaan jasa administrasi keuangan	12	bulan	50.000.000				Jumlah bulan penyediaan jasa administrasi keuangan	12	bulan	49.890.000	49.890.000	-110.000
	05. Koordinasi dan Penyusunan Laporan Keuangan Akhir Tahun SKPD	Kota Pekalongan	-	-	-	0	Jumlah Laporan Keuangan SKPD yang disusun	1	dokumen	1.500.000				Jumlah Laporan Keuangan SKPD yang disusun	1	dokumen	1.500.000	1.500.000	0
	205. Administrasi Kepegawaian Perangkat Daerah	Kota Pekalongan	-	-	-	0	Persentase ketercapaian administrasi kepegawaian perangkat daerah	100	persen	9.500.000				Persentase ketercapaian administrasi kepegawaian perangkat daerah	0	persen	0	0	-9.500.000
	02. Pengadaan Pakaian Dinas Beserta Atribut Kelengkapannya	Kota Pekalongan	-	-	-	0	Jumlah keikutsertaan dalam Hari Jadi dan Pekan Batik	2	kali	9.500.000				Jumlah keikutsertaan dalam Hari Jadi dan Pekan Batik	0	kali	0	0	-9.500.000
	206. Administrasi Umum Perangkat Daerah	Kota Pekalongan	-	-	-	0	Persentase ketercapaian administrasi umum perangkat daerah	100	persen	215.333.000				Persentase ketercapaian administrasi umum perangkat daerah	100	persen	182.378.000	182.378.000	-32.955.000
	01. Penyediaan Komponen Instalasi Listrik/Penerangan Bangunan Kantor	Kota Pekalongan	-	-	-	0	Jumlah bulan penyediaan komponen instalasi listrik/penerangan bangunan kantor	12	bulan	5.000.000				Jumlah bulan penyediaan komponen instalasi listrik/penerangan bangunan kantor	12	bulan	5.000.000	5.000.000	0
	02. Penyediaan Peralatan dan Perlengkapan Kantor	Kota Pekalongan	-	-	-	0	Jumlah bulan penyediaan alat tulis kantor dan benda pos Jumlah peralatan dan	12 1	bulan unit	117.500.000				Jumlah bulan penyediaan alat tulis kantor dan benda pos Jumlah peralatan dan perlengkapan	12 1	bulan unit	105.750.000	105.750.000	-11.750.000

KODE	NAMA OPD / PROGRAM / KEGIATAN / SUB KEGIATAN	LOKASI	PENETAPAN RKPD				APBD				PERUBAHAN RKPD				PAGU BERTAMBAH/ BERKURANG (Rp.)	
			URAIAN INDIKATOR	TARGET	SATUAN	JUMLAH (Rp.)	URAIAN INDIKATOR	TARGET	SATUAN	JUMLAH (Rp.)	URAIAN INDIKATOR	TARGET	SATUAN	JUMLAH (Rp.)	TERHADAP RKPD	TERHADAP APBD
							perlengkapan gedung kantor yang diadakan					gedung kantor yang diadakan				
	03. Penyediaan Peralatan Rumah Tangga	Kota Pekalongan	-	-	-	0	Jumlah bulan penyediaan peralatan rumah tangga	12	bulan	2.000.000	Jumlah bulan penyediaan peralatan rumah tangga	12	bulan	1.500.000	1.500.000	-500.000
	04. Penyediaan Bahan Logistik Kantor	Kota Pekalongan	-	-	-	0	Jumlah bulan penyediaan makanan dan minuman	11	bulan	30.833.000	Jumlah bulan penyediaan makanan dan minuman	11	bulan	30.833.000	30.833.000	0
	05. Penyediaan Barang Cetak dan Penggandaan	Kota Pekalongan	-	-	-	0	Jumlah bulan penyediaan barang cetakan dan penggandaan	12	bulan	7.500.000	Jumlah bulan penyediaan barang cetakan dan penggandaan	12	bulan	6.000.000	6.000.000	-1.500.000
	06. Penyediaan Bahan Bacaan dan Peraturan Perundang-undangan	Kota Pekalongan	-	-	-	0	Jumlah bulan penyediaan surat kabar/majalah dan peraturan perundang-undangan	12	bulan	2.500.000	Jumlah bulan penyediaan surat kabar/majalah dan peraturan perundang-undangan	12	bulan	2.500.000	2.500.000	0
	09. Penyelenggaraan Rapat Koordinasi dan Konsultasi SKPD	Kota Pekalongan	-	-	-	0	Jumlah fasilitasi rapat konsultasi dan koordinasi luar daerah	20	orang/kali	50.000.000	Jumlah fasilitasi rapat konsultasi dan koordinasi luar daerah	20	orang/kali	30.795.000	30.795.000	-19.205.000
	208. Penyediaan Jasa Penunjang Urusan Pemerintahan Daerah	Kota Pekalongan	-	-	-	0	Persentase ketercapaian penyediaan jasa penunjang urusan pemerintahan daerah	100	persen	408.900.000	Persentase ketercapaian Penyediaan Jasa Penunjang Urusan Pemerintahan Daerah	100	persen	408.900.000	408.900.000	0
	01. Penyediaan Jasa Surat Menyurat	Kota Pekalongan	-	-	-	0	Jumlah bulan penyediaan jasa surat menyurat	12	bulan	1.800.000	Jumlah bulan penyediaan jasa surat menyurat	12	bulan	1.800.000	1.800.000	0
	02. Penyediaan Jasa Komunikasi, Sumber Daya Air dan Listrik	Kota Pekalongan	-	-	-	0	Jumlah bulan penyediaan jasa komunikasi, sumber daya air dan listrik	12	bulan	320.000.000	Jumlah bulan penyediaan jasa komunikasi, sumber daya air dan listrik	12	bulan	320.000.000	320.000.000	0
	04. Penyediaan Jasa Pelayanan Umum Kantor	Kota Pekalongan	-	-	-	0	Jumlah bulan penyediaan jasa kebersihan dan peralatan kebersihan kantor	12	bulan	87.100.000	Jumlah bulan penyediaan jasa kebersihan dan peralatan kebersihan kantor	12	bulan	87.100.000	87.100.000	0
	209. Pemeliharaan Barang Milik Daerah Penunjang Urusan Pemerintahan Daerah	Kota Pekalongan	-	-	-	0	Persentase ketercapaian pemeliharaan barang milik daerah penunjang urusan pemerintahan daerah	100	persen	186.600.000	Persentase ketercapaian Pemeliharaan Barang Milik Daerah Penunjang Urusan Pemerintahan Daerah	100	persen	186.600.000	186.600.000	0
	01. Penyediaan Jasa Pemeliharaan, Biaya Pemeliharaan dan Pajak Kendaraan Perorangan Dinas atau Kendaraan Dinas Jabatan	Kota Pekalongan	-	-	-	0	Jumlah kendaraan dinas/operasional yang terpelihara secara rutin/berkala	12	unit	80.000.000	Jumlah kendaraan dinas/operasional yang terpelihara secara rutin/berkala	12	unit	80.000.000	80.000.000	0
	09. Pemeliharaan/Rehabilitasi Gedung Kantor dan Bangunan Lainnya	Kota Pekalongan	-	-	-	0	Jumlah gedung kantor yang terpelihara secara rutin/berkala	2	unit	66.600.000	Jumlah gedung kantor yang terpelihara secara rutin/berkala	2	unit	66.600.000	66.600.000	0
	10. Pemeliharaan/Rehabilitasi Sarana dan Prasarana Gedung Kantor atau Bangunan Lainnya	Kota Pekalongan	-	-	-	0	Jumlah bulan pemeliharaan secara rutin/berkala peralatan dan perlengkapan gedung kantor	12	bulan	40.000.000	Jumlah bulan pemeliharaan secara rutin/berkala peralatan dan perlengkapan gedung kantor	12	bulan	40.000.000	40.000.000	0
3.25.0.00.0.0.01.00	Dinas Kelautan dan Perikanan					9.211.335.000				10.173.585.000				9.760.068.000	548.733.000	-413.517.000
	03. PROGRAM PENGELOLAAN PERIKANAN TANGKAP	Kota Pekalongan	1. Peningkatan Pendapatan Daerah bersumber dari TPI 2. Peningkatan nilai produksi perikanan tangkap	2	Rp. Miliar	2.567.250.000	1. Peningkatan Pendapatan Daerah bersumber dari TPI 2. Peningkatan nilai produksi perikanan tangkap	2	Rp. Miliar	3.577.450.000	1. Peningkatan Pendapatan Daerah bersumber dari TPI 2. Peningkatan nilai produksi perikanan tangkap	2	Rp. Miliar	3.425.550.000	858.300.000	-151.900.000

KODE	NAMA OPD / PROGRAM / KEGIATAN / SUB KEGIATAN	LOKASI	PENETAPAN RKPD				APBD				PERUBAHAN RKPD				PAGU BERTAMBAH/ BERKURANG (Rp.)	
			URAIAN INDIKATOR	TARGET	SATUAN	JUMLAH (Rp.)	URAIAN INDIKATOR	TARGET	SATUAN	JUMLAH (Rp.)	URAIAN INDIKATOR	TARGET	SATUAN	JUMLAH (Rp.)	TERHADAP RKPD	TERHADAP APBD
	201. Pengelolaan Penangkapan Ikan di Wilayah Sungai, Danau, Waduk, Rawa, dan Genangan Air Lainnya yang dapat Diusahakan dalam 1 (satu) Daerah Kabupaten/ Kota	Kota Pekalongan	Peningkatan Pendapatan Daerah bersumber dari TPI	2	Rp. Milyar	27.000.000	Peningkatan Pendapatan Daerah bersumber dari TPI	2	Rp. Milyar	747.200.000	Peningkatan Pendapatan Daerah bersumber dari TPI	2	Rp. Milyar	747.200.000	720.200.000	0
	01. Penyediaan Data dan Informasi Sumber Daya Ikan	Kota Pekalongan	1. Jumlah pelaksanaan Sosialisasi Peraturan KP 2. Jumlah Laporan Statistik	1 1	kali buku	27.000.000	Jumlah laporan statistik Jumlah pelaksanaan sosialisasi Peraturan KP Jumlah sosialisasi yang dilaksanakan	1 0 1	buku kali kali	27.000.000	Jumlah laporan statistik Jumlah pelaksanaan sosialisasi Peraturan KP Jumlah sosialisasi yang dilaksanakan	1 0 1	buku kali kali	27.000.000	0	0
	02. Penyediaan Prasarana Usaha Perikanan Tangkap	Kota Pekalongan	-	-	-	0	Jumlah pembangunan perluasan cold storage Jumlah cold storage yang diadakan	1 1	lokasi unit	720.200.000	Jumlah pembangunan perluasan cold storage Jumlah cold storage yang diadakan	1 1	lokasi unit	720.200.000	720.200.000	0
	202. Pemberdayaan Nelayan Kecil dalam Daerah Kabupaten/Kota	Kota Pekalongan	Peningkatan nilai produksi perikanan tangkap	2	persen	32.250.000	Peningkatan nilai produksi perikanan tangkap	2	persen	32.250.000	Peningkatan nilai produksi perikanan tangkap	2	persen	72.050.000	39.800.000	39.800.000
	01. Pengembangan Kapasitas Nelayan Kecil	Kota Pekalongan	Jumlah terbinanya KUB di Kota Pekalongan.	33	KUB	32.250.000	umlah terbinanya KUB di Kota Pekalongan	33	KUB	32.250.000	umlah terbinanya KUB di Kota Pekalongan	33	KUB	72.050.000	39.800.000	39.800.000
	203. Pengelolaan dan Penyelenggaraan Tempat Pelelangan Ikan (TPI)	Kota Pekalongan	Peningkatan nilai produksi perikanan tangkap	2	persen	2.508.000.000	Peningkatan nilai produksi perikanan tangkap	2	persen	2.798.000.000	Peningkatan nilai produksi perikanan tangkap	2	persen	2.606.300.000	98.300.000	-191.700.000
	01. Pelayanan Penyelenggaraan Tempat Pelelangan Ikan (TPI)	Kota Pekalongan	1. Jumlah Bulan Upah karyawan / karyawati TPI 2. Jumlah Bulan sewa gedung dan pelataran TPI	12 12	bulan bulan	2.508.000.000	Jumlah Bulan sewa gedung dan pelataran TPI Jumlah Bulan Upah karyawan/karyawati TPI	12 12	bulan bulan	2.798.000.000	1. Jumlah Bulan sewa gedung dan pelataran TPI 2. Jumlah Bulan Upah karyawan/karyawati TPI	12 12	bulan bulan	2.606.300.000	98.300.000	-191.700.000
	04. PROGRAM PENGELOLAAN PERIKANAN BUDIDAYA	Kota Pekalongan	1. Nelayan yang dibina 2. Peningkatan produksi perikanan budidaya	8 5	persen persen	507.000.000	1. Nelayan yang dibina 2. Peningkatan produksi perikanan budidaya	8 5	persen persen	507.000.000	1. Nelayan yang dibina 2. Peningkatan produksi perikanan budidaya	8 5	persen persen	276.841.000	-230.159.000	-230.159.000
	202. Pemberdayaan Pembudi Daya Ikan Kecil	Kota Pekalongan	Nelayan yang dibina	8	persen	322.000.000	Nelayan yang dibina	8	persen	322.000.000	Nelayan yang dibina	8	persen	70.691.000	-251.309.000	-251.309.000
	01. Pengembangan Kapasitas Pembudi Daya Ikan Kecil		Jumlah benih ikan yang diadakan Jumlah Rehabilitasi kolam/tambak Jumlah Pakan Ikan yang diadakan Jumlah Bibit Rumpun Laut yang diadakan	2000 1 1000 10000	ekor pekerjaan kg kg	281.000.000	Jumlah benih ikan yang diadakan Jumlah rehabilitasi kolam/tambak Jumlah dokumen kajian tambak yang disusun	2000 0 1	ekor pekerjaan dokumen	281.000.000	1. Jumlah benih ikan yang diadakan 2. Jumlah rehabilitasi kolam/tambak 3. Jumlah dokumen kajian tambak yang disusun	3165 0 0	ekor benih pekerjaan dokumen	30.366.000	-250.634.000	-250.634.000
	02. Pelaksanaan Fasilitas Pembentukan dan Pengembangan Kelembagaan Pembudi Daya Ikan Kecil	Kota Pekalongan	Jumlah kategori lomba kinerja Pokdakan dan Poklasar yang dilaksanakan	4	kategori	41.000.000	Jumlah kategori lomba kinerja Pokdakan dan Poklasar yang dilaksanakan	4	kategori	41.000.000	Jumlah kategori lomba kinerja Pokdakan dan Poklasar yang dilaksanakan	4	kategori	40.325.000	-675.000	-675.000
	204. Pengelolaan Pembudidayaan Ikan	Kota Pekalongan	Peningkatan produksi perikanan budidaya	5	persen	185.000.000	Peningkatan produksi perikanan budidaya	5	persen	185.000.000	Peningkatan produksi perikanan budidaya	5	persen	206.150.000	21.150.000	21.150.000
	04. Pengelolaan Kesehatan Ikan dan	Kota Pekalongan	Jumlah Bintek Cara Budidaya Ikan Baik (CBIB)/Cara Pembenihan Ikan	3	kali	23.000.000	Jumlah Bintek Cara Budidaya Ikan Baik (CBIB) / Cara Pembenihan Ikan	3	kali	23.000.000	Jumlah Bintek Cara Budidaya Ikan Baik (CBIB) / Cara Pembenihan Ikan	3	kali	22.650.000	-350.000	-350.000

KODE	NAMA OPD / PROGRAM / KEGIATAN / SUB KEGIATAN	LOKASI	PENETAPAN RKPD				APBD				PERUBAHAN RKPD				PAGU BERTAMBAH/ BERKURANG (Rp.)	
			URAIAN INDIKATOR	TARGET	SATUAN	JUMLAH (Rp.)	URAIAN INDIKATOR	TARGET	SATUAN	JUMLAH (Rp.)	URAIAN INDIKATOR	TARGET	SATUAN	JUMLAH (Rp.)	TERHADAP RKPD	TERHADAP APBD
	Lingkungan Budidaya dalam 1 (Satu) Daerah Kabupaten/Kota		Baik (CPIB) yang diselenggarakan				Pembenihan Ikan Baik (CPIB) yang diselenggarakan					(CPIB) yang diselenggarakan				
	05. Pembinaan dan Pemantauan Pembudidayaan Ikan di Darat	Kota Pekalongan	1. Jumlah Pengadaan Pakan Ikan Induk 2. Jumlah Pengadaan Pakan Benih	450 200	kg kg	162.000.000	Jumlah pakan ikan induk yang diadakan	2400	kg	162.000.000	1. Jumlah pakan ikan induk yang diadakan 2. Jumlah rehab kolam ikan BBI	2400 3	kg kolam	183.500.000	21.500.000	21.500.000
	06. PROGRAM PENGOLAHAN DAN PEMASARAN HASIL PERIKANAN	Kota Pekalongan	Persentase Pembinaan Mutu dan Keamanan Hasil Perikanan Bagi Usaha Pengolahan dan Pemasaran Skala Mikro dan Kecil	45	persen	782.000.000	Persentase Pembinaan Mutu dan Keamanan Hasil Perikanan Bagi Usaha Pengolahan dan Pemasaran Skala Mikro dan Kecil	45	persen	706.800.000	Persentase Pembinaan Mutu dan Keamanan Hasil Perikanan Bagi Usaha Pengolahan dan Pemasaran Skala Mikro dan Kecil	45	persen	647.630.000	-134.370.000	-59.170.000
	203. Penyediaan Dan Penyaluran Bahan Baku Industri Pengolahan Ikan Dalam 1 (Satu) Daerah Kabupaten/ Kota	Kota Pekalongan	Persentase Pembinaan Mutu dan Keamanan Hasil Perikanan Bagi Usaha Pengolahan dan Pemasaran Skala Mikro dan Kecil	45	persen	782.000.000	Persentase Pembinaan Mutu dan Keamanan Hasil Perikanan Bagi Usaha Pengolahan dan Pemasaran Skala Mikro dan Kecil	45	persen	706.800.000	Persentase Pembinaan Mutu dan Keamanan Hasil Perikanan Bagi Usaha Pengolahan dan Pemasaran Skala Mikro dan Kecil	45	persen	647.630.000	-134.370.000	-59.170.000
	02. Pemberian Fasilitas Bagi Pelaku Usaha Perikanan Skala Mikro dan Kecil dalam 1 (Satu) Daerah Kabupaten/Kota	Kota Pekalongan	Jumlah terpeliharanya kawasan technopark	1	kawasan	782.000.000	Jumlah terpeliharanya kawasan technopark	1	kawasan	706.800.000	1. Jumlah terpeliharanya kawasan technopark 2. Jumlah taman yang dibangun 3. Jumlah saluran yang dibangun	1 1 66,8	kawasan unit meter	647.630.000	-134.370.000	-59.170.000
	PROGRAM PENUNJANG URUSAN PEMERINTAHAN DAERAH	Kota Pekalongan	1. Persentase pelaksanaan surat menyurat, sumber daya air dan listrik, ATK, cetak dan pengadaan makan minum, rapat koordinasi dan konsultasi, pemeliharaan gedung/kantor, kendaraan dinas operasional, pengadaan dan pemeliharaan peralatan kantor dan rumah tangga 2. Persentase ketersediaan laporan capaian kinerja 3. Persentase capaian aparatur berkompeten	100 100 100	persen persen persen	5.355.085.000	-	-	-	0	-	-	-	0	-5.355.085.000	0
	Perencanaan dan Evaluasi Kinerja Perangkat Daerah	Kota Pekalongan	Persentase ketercapaian perencanaan dan evaluasi kinerja perangkat daerah	100	persen	30.000.000	-	-	-	0	-	-	-	0	-30.000.000	0
	Penyusunan Renstra dan Renja Perangkat Daerah	Kota Pekalongan	1. Jumlah dokumen Renstra Perangkat Daerah yang disusun 2. Jumlah dokumen Renja yang disusun	1 2	dokumen dokumen	10.750.000	-	-	-	0	-	-	-	0	-10.750.000	0
	Penyusunan Dokumen Evaluasi Daerah Perangkat	Kota Pekalongan	Jumlah dokumen evaluasi Renja yang disusun	4	dokumen	2.750.000	-	-	-	0	-	-	-	0	-2.750.000	0
	Evaluasi Kinerja Perangkat Daerah	Kota Pekalongan	1. Jumlah dokumen SAKIP yang disusun (Penetapan dan Perubahan) 2. Jumlah dokumen SPIP (1 dok Rencana Tindak Pengendalian (RTP), 4 laporan pemantauan RTP) yang disusun 3. Jumlah bulan pelaksanaan monitoring dan evaluasi Perangkat Daerah	2 5 12	dokumen dokumen bulan	16.500.000	-	-	-	0	-	-	-	0	-16.500.000	0

KODE	NAMA OPD / PROGRAM / KEGIATAN / SUB KEGIATAN	LOKASI	PENETAPAN RKPD				APBD				PERUBAHAN RKPD				PAGU BERTAMBAH/ BERKURANG (Rp.)	
			URAIAN INDIKATOR	TARGET	SATUAN	JUMLAH (Rp.)	URAIAN INDIKATOR	TARGET	SATUAN	JUMLAH (Rp.)	URAIAN INDIKATOR	TARGET	SATUAN	JUMLAH (Rp.)	TERHADAP RKPD	TERHADAP APBD
	Administrasi Keuangan	Kota Pekalongan	Persentase ketercapaian administrasi keuangan perangkat daerah	100	persen	4.126.652.000	-	-	-	0	-	-	-	0	-4.126.652.000	0
	Penyediaan Gaji dan Tunjangan ASN	Kota Pekalongan	Jumlah bulan penyediaan gaji dan tunjangan ASN	12	bulan	4.124.652.000	-	-	-	0	-	-	-	0	-4.124.652.000	0
	Penyusunan Pelaporan Keuangan Akhir Tahun	Kota Pekalongan	Jumlah Laporan Keuangan SKPD yang disusun	1	dokumen	2.000.000	-	-	-	0	-	-	-	0	-2.000.000	0
	Administrasi Umum	Kota Pekalongan	Persentase ketercapaian administrasi umum perangkat daerah	100	persen	1.186.183.000	-	-	-	0	-	-	-	0	-1.186.183.000	0
	Penyediaan Jasa Surat Menyurat	Kota Pekalongan	Jumlah bulan penyediaan jasa surat menyurat	12	Bulan	1.800.000	-	-	-	0	-	-	-	0	-1.800.000	0
	Penyediaan Jasa Komunikasi, Sumber Daya Air dan Listrik	Kota Pekalongan	Jumlah bulan penyediaan jasa komunikasi, sumber daya air dan listrik	12	Bulan	195.000.000	-	-	-	0	-	-	-	0	-195.000.000	0
	Penyediaan Jasa Administrasi Keuangan	Kota Pekalongan	jumlah bulan penyediaan jasa administrasi keuangan	12	Bulan	57.000.000	-	-	-	0	-	-	-	0	-57.000.000	0
	Penyediaan Jasa Kebersihan Kantor	Kota Pekalongan	jumlah bulan penyediaan jasa kebersihan dan peralatan kebersihan kantor	12	Bulan	109.200.000	-	-	-	0	-	-	-	0	-109.200.000	0
	Penyediaan Alat Tulis Kantor	Kota Pekalongan	jumlah bulan penyediaan alat tulis kantor dan benda pos	12	Bulan	21.500.000	-	-	-	0	-	-	-	0	-21.500.000	0
	Penyediaan Barang Cetak dan Penggandaan	Kota Pekalongan	Jumlah bulan penyediaan barang cetakan dan penggandaan	12	Bulan	7.500.000	-	-	-	0	-	-	-	0	-7.500.000	0
	Penyediaan Komponen Instalasi Listrik/Penerangan Bangunan Kantor	Kota Pekalongan	Jumlah bulan penyediaan komponen instalasi listrik/penerangan bangunan kantor	12	Bulan	7.500.000	-	-	-	0	-	-	-	0	-7.500.000	0
	Penyediaan Peralatan Rumah Tangga	Kota Pekalongan	Jumlah bulan penyediaan peralatan rumah tangga	12	Bulan	4.250.000	-	-	-	0	-	-	-	0	-4.250.000	0
	Penyediaan Bahan Bacaan dan Peraturan Perundang-Undangan	Kota Pekalongan	Jumlah bulan penyediaan surat kabar/majalah dan peraturan perundang-undangan	12	Bulan	2.500.000	-	-	-	0	-	-	-	0	-2.500.000	0
	Penyediaan Makanan dan Minuman	Kota Pekalongan	Jumlah bulan penyediaan makanan dan minuman	11	Bulan	53.359.000	-	-	-	0	-	-	-	0	-53.359.000	0
	Rapat-Rapat Koordinasi dan Konsultasi ke Luar Daerah	Kota Pekalongan	Jumlah fasilitasi rapat konsultasi dan koordinasi luar daerah	100	Orang/kali	100.000.000	-	-	-	0	-	-	-	0	-100.000.000	0
	Pengadaan Peralatan Gedung Kantor	Kota Pekalongan	jumlah peralatan dan perlengkapan gedung kantor yang diadakan	5	Unit	37.500.000	-	-	-	0	-	-	-	0	-37.500.000	0
	Pemeliharaan Rutin/Berkala Gedung Kantor	Kota Pekalongan	jumlah gedung kantor yang terpelihara secara rutin/berkala	2	Unit	50.000.000	-	-	-	0	-	-	-	0	-50.000.000	0
	Pemeliharaan Rutin/Berkala Kendaraan Dinas/Operasional	Kota Pekalongan	Jumlah kendaraan dinas/operasional yang terpelihara secara rutin/berkala	34	Unit	97.574.000	-	-	-	0	-	-	-	0	-97.574.000	0
	Pemeliharaan Rutin/Berkala Peralatan Gedung Kantor	Kota Pekalongan	Jumlah bulan pemeliharaan secara rutin/berkala peralatan dan perlengkapan gedung kantor	12	Bulan	22.500.000	-	-	-	0	-	-	-	0	-22.500.000	0

KODE	NAMA OPD / PROGRAM / KEGIATAN / SUB KEGIATAN	LOKASI	PENETAPAN RKPD				APBD				PERUBAHAN RKPD				PAGU BERTAMBAH/ BERKURANG (Rp.)					
			URAIAN INDIKATOR	TARGET	SATUAN	JUMLAH (Rp.)	URAIAN INDIKATOR	TARGET	SATUAN	JUMLAH (Rp.)	URAIAN INDIKATOR	TARGET	SATUAN	JUMLAH (Rp.)	TERHADAP RKPD	TERHADAP APBD				
	Rehabilitasi Sedang/Berat Rumah Gedung Kantor	Kota Pekalongan	jumlah gedung kantor yang terehabilitasi sedang/berat	1	unit	403.000.000	-	-	-	0	-	-	-	0	-403.000.000	0				
	Rehabilitasi Sedang/Berat Kendaraan Dinas/Operasional	Kota Pekalongan	Jumlah alat berat yang terpelihara secara rutin/berkala dan beroperasi	1	Unit	16.000.000	-	-	-	0	-	-	-	0	-16.000.000	0				
	Peningkatan Disiplin dan Kapasitas Sumber Daya Aparatur	Kota Pekalongan	Persentase ketercapaian administrasi kepegawaian perangkat daerah	100	persen	12.250.000	-	-	-	0	-	-	-	0	-12.250.000	0				
	Pengadaan Pakaian Khusus Hari-hari Tertentu	Kota Pekalongan	Jumlah keikutsertaan dalam hari jadi, pameran haktekmas dan pekan batik	3	Kegiatan	12.250.000	-	-	-	0	-	-	-	0	-12.250.000	0				
	01. PROGRAM PENUNJANG URUSAN PEMERINTAHAN DAERAH KABUPATEN/KOTA	Kota Pekalongan	-	-	-	0	1. Persentase pelaksanaan surat menyurat, sumber daya air dan listrik, ATK, cetak dan penggandaan makan minum, rapat koordinasi dan konsultasi, pemeliharaan gedung/kantor, kendaraan dinas operasional, pengadaan dan pemeliharaan peralatan kantor dan rumah tangga	100	persen	100	persen	5.382.335.000	1. Persentase pelaksanaan surat menyurat, sumber daya air dan listrik, ATK, cetak dan penggandaan makan minum, rapat koordinasi dan konsultasi, pemeliharaan gedung/kantor, kendaraan dinas operasional, pengadaan dan pemeliharaan peralatan kantor dan rumah tangga	100	persen	100	persen	5.410.047.000	5.410.047.000	27.712.000
	201. Perencanaan, Penganggaran, dan Evaluasi Kinerja Perangkat Daerah	Kota Pekalongan	-	-	-	0	Persentase ketercapaian perencanaan, penganggaran, dan evaluasi kinerja perangkat daerah	100	persen	100	persen	30.500.000	Persentase Perencanaan, Penganggaran, dan Evaluasi Kinerja Perangkat Daerah tepat waktu	100	persen	100	persen	30.500.000	30.500.000	0
	01. Penyusunan Dokumen Perencanaan Perangkat Daerah	Kota Pekalongan	-	-	-	0	1. Jumlah dokumen Renja dan Perubahan Renja yang disusun 2. Jumlah dokumen renstra perangkat daerah yang disusun	2	dokumen	1	dokumen	10.750.000	1. Jumlah dokumen Renja dan Perubahan Renja yang disusun 2. Jumlah dokumen renstra perangkat daerah yang disusun	2	dokumen	1	dokumen	10.750.000	10.750.000	0
	02. Koordinasi dan Penyusunan Dokumen RKA-SKPD	Kota Pekalongan	-	-	-	0	Jumlah dokumen RKA, Perubahan RKA, DPA dan Perubahan DPA yang disusun	4	dokumen	4	dokumen	1.500.000	Jumlah dokumen RKA, Perubahan RKA, DPA dan Perubahan DPA yang disusun	4	dokumen	4	dokumen	1.500.000	1.500.000	0
	07. Evaluasi Kinerja Perangkat Daerah	Kota Pekalongan	-	-	-	0	1. Jumlah dokumen SPIP (1 dok Rencana Tindak Pengendalian (RTP), 4 laporan pemantauan RTP) yang disusun 2. Jumlah bulan Monitoring dan Evaluasi Perangkat Daerah 3. Jumlah dokumen evaluasi Renja yang disusun 4. Jumlah dokumen sapis yang disusun (Penetapan dan Perubahan)	5	dokumen	12	bulan	18.250.000	1. Jumlah dokumen SPIP (1 dok Rencana Tindak Pengendalian (RTP), 4 laporan pemantauan RTP) yang disusun 2. Jumlah bulan Monitoring dan Evaluasi Perangkat Daerah 3. Jumlah dokumen evaluasi Renja yang disusun 4. Jumlah dokumen sapis yang disusun (Penetapan dan Perubahan)	5	dokumen	12	bulan	18.250.000	18.250.000	0
	202. Administrasi Keuangan Perangkat Daerah	Kota Pekalongan	-	-	-	0	Persentase ketercapaian administrasi keuangan perangkat daerah	100	persen	100	persen	4.183.152.000	Persentase ketercapaian administrasi keuangan perangkat daerah	100	persen	100	persen	3.922.855.000	3.922.855.000	-260.297.000
	01. Penyediaan Gaji dan Tunjangan ASN	Kota Pekalongan	-	-	-	0	Jumlah bulan penyediaan gaji dan tunjangan ASN	12	bulan	12	bulan	4.124.652.000	Jumlah bulan penyediaan gaji dan tunjangan ASN	12	bulan	12	bulan	3.863.655.000	3.863.655.000	-260.997.000

KODE	NAMA OPD / PROGRAM / KEGIATAN / SUB KEGIATAN	LOKASI	PENETAPAN RKPD				APBD				PERUBAHAN RKPD				PAGU BERTAMBAH/ BERKURANG (Rp.)	
			URAIAN INDIKATOR	TARGET	SATUAN	JUMLAH (Rp.)	URAIAN INDIKATOR	TARGET	SATUAN	JUMLAH (Rp.)	URAIAN INDIKATOR	TARGET	SATUAN	JUMLAH (Rp.)	TERHADAP RKPD	TERHADAP APBD
	03. Pelaksanaan Penatausahaan dan Pengujian/Verifikasi Keuangan SKPD	Kota Pekalongan	-	-	-	0	Jumlah bulan penyediaan jasa administrasi keuangan	12	bulan	57.000.000	Jumlah bulan penyediaan jasa administrasi keuangan	12	bulan	57.700.000	57.700.000	700.000
	05. Koordinasi dan Penyusunan Laporan Keuangan Akhir Tahun SKPD	Kota Pekalongan	-	-	-	0	Jumlah Laporan Keuangan SKPD yang disusun	1	dokumen	1.500.000	Jumlah Laporan Keuangan SKPD yang disusun	1	dokumen	1.500.000	1.500.000	0
	205. Administrasi Kepegawaian Perangkat Daerah	Kota Pekalongan	-	-	-	0	Persentase ketercapaian administrasi kepegawaian perangkat daerah	100	persen	9.500.000	Persentase ketercapaian administrasi kepegawaian perangkat daerah	0	persen	0	0	-9.500.000
	02. Pengadaan Pakai Dinas Beserta Atribut Kelengkapannya	Kota Pekalongan	-	-	-	0	Jumlah keikutsertaan dalam Hari Jadi dan Pekan Batik	2	kali	9.500.000	Jumlah keikutsertaan dalam Hari Jadi dan Pekan Batik	0	kali	0	0	-9.500.000
	206. Administrasi Umum Perangkat Daerah	Kota Pekalongan	-	-	-	0	Persentase ketercapaian administrasi umum perangkat daerah	100	persen	264.109.000	Persentase ketercapaian administrasi umum perangkat daerah	100	persen	283.338.000	283.338.000	19.229.000
	01. Penyediaan Komponen Instalasi Listrik/Penerangan Bangunan Kantor	Kota Pekalongan	-	-	-	0	Jumlah bulan penyediaan komponen instalasi listrik/penerangan bangunan kantor	12	bulan	7.500.000	Jumlah bulan penyediaan komponen instalasi listrik/penerangan bangunan kantor	12	bulan	7.500.000	7.500.000	0
	02. Penyediaan Peralatan dan Perlengkapan Kantor	Kota Pekalongan	-	-	-	0	1. Jumlah bulan penyediaan alat tulis kantor dan benda pos 2. Jumlah peralatan dan perlengkapan gedung kantor yang diadakan	12	bulan	59.000.000	1. Jumlah bulan penyediaan alat tulis kantor dan benda pos 2. Jumlah peralatan dan perlengkapan gedung kantor yang diadakan	12	bulan	95.700.000	95.700.000	36.700.000
	03. Penyediaan Peralatan Rumah Tangga	Kota Pekalongan	-	-	-	0	Jumlah bulan penyediaan peralatan rumah tangga	12	bulan	4.250.000	Jumlah bulan penyediaan peralatan rumah tangga	12	bulan	3.188.000	3.188.000	-1.062.000
	04. Penyediaan Bahan Logistik Kantor	Kota Pekalongan	-	-	-	0	Jumlah bulan penyediaan makanan dan minuman	11	bulan	53.359.000	Jumlah bulan penyediaan makanan dan minuman	11	bulan	60.018.000	60.018.000	6.659.000
	05. Penyediaan Barang Cetak dan Penggandaan	Kota Pekalongan	-	-	-	0	Jumlah bulan penyediaan barang cetakan dan penggandaan	12	bulan	7.500.000	Jumlah bulan penyediaan barang cetakan dan penggandaan	12	bulan	6.000.000	6.000.000	-1.500.000
	06. Penyediaan Bahan Bacaan dan Peraturan Perundang-undangan	Kota Pekalongan	-	-	-	0	Jumlah bulan penyediaan surat kabar/majalah dan peraturan perundang-undangan	12	bulan	2.500.000	Jumlah bulan penyediaan surat kabar/majalah dan peraturan perundang-undangan	12	bulan	2.500.000	2.500.000	0
	09. Penyelenggaraan Rapat Koordinasi dan Konsultasi SKPD	Kota Pekalongan	-	-	-	0	Jumlah fasilitasi rapat konsultasi dan koordinasi luar daerah	100	orang/kali	130.000.000	Jumlah fasilitasi rapat konsultasi dan koordinasi luar daerah	100	orang/kali	108.432.000	108.432.000	-21.568.000
	208. Penyediaan Jasa Penunjang Urusan Pemerintahan Daerah	Kota Pekalongan	-	-	-	0	Persentase ketercapaian penyediaan jasa penunjang urusan pemerintahan daerah	100	persen	306.000.000	Persentase ketercapaian Penyediaan Jasa Penunjang Urusan Pemerintahan Daerah	100	persen	257.285.000	257.285.000	-48.715.000
	01. Penyediaan Jasa Surat Menyurat	Kota Pekalongan	-	-	-	0	Jumlah bulan penyediaan jasa surat menyurat	12	bulan	1.800.000	Jumlah bulan penyediaan jasa surat menyurat	12	bulan	1.800.000	1.800.000	0
	02. Penyediaan Jasa Komunikasi, Sumber Daya Air dan Listrik	Kota Pekalongan	-	-	-	0	Jumlah bulan penyediaan jasa komunikasi, sumber daya air dan listrik	12	bulan	195.000.000	Jumlah bulan penyediaan jasa komunikasi, sumber daya air dan listrik	12	bulan	144.185.000	144.185.000	-50.815.000
	04. Penyediaan Jasa Pelayanan Umum Kantor	Kota Pekalongan	-	-	-	0	Jumlah bulan penyediaan jasa kebersihan dan peralatan kebersihan kantor	12	bulan	109.200.000	Jumlah bulan penyediaan jasa kebersihan dan peralatan kebersihan kantor	12	bulan	111.300.000	111.300.000	2.100.000
	209. Pemeliharaan Barang Milik Daerah	Kota Pekalongan	-	-	-	0	Persentase ketercapaian pemeliharaan barang milik	100	persen	589.074.000	Persentase ketercapaian Pemeliharaan Barang Milik Daerah	100	persen	916.069.000	916.069.000	326.995.000

KODE	NAMA OPD / PROGRAM / KEGIATAN / SUB KEGIATAN	LOKASI	PENETAPAN RKPD				APBD				PERUBAHAN RKPD				PAGU BERTAMBAH/ BERKURANG (Rp.)	
			URAIAN INDIKATOR	TARGET	SATUAN	JUMLAH (Rp.)	URAIAN INDIKATOR	TARGET	SATUAN	JUMLAH (Rp.)	URAIAN INDIKATOR	TARGET	SATUAN	JUMLAH (Rp.)	TERHADAP RKPD	TERHADAP APBD
	Penunjang Urusan Pemerintahan Daerah															
	01. Penyediaan Jasa Pemeliharaan, Biaya Pemeliharaan dan Pajak Kendaraan Perorangan Dinas atau Kendaraan Dinas Jabatan	Kota Pekalongan	-	-	-	0	Jumlah kendaraan dinas/operasional yang terpelihara secara rutin/berkala	34	unit	97.574.000	Jumlah kendaraan dinas/operasional yang terpelihara secara rutin/berkala	26	unit	97.574.000	97.574.000	0
	03. Penyediaan Jasa Pemeliharaan, Biaya Pemeliharaan dan Perizinan Alat Besar	Kota Pekalongan	-	-	-	0	Jumlah alat berat yang terpelihara secara rutin/berkala dan beroperasi	1	buah	16.000.000	Jumlah alat berat yang terpelihara secara rutin/berkala dan beroperasi	1	buah	56.000.000	56.000.000	40.000.000
	09. Pemeliharaan/Rehabilitasi Gedung Kantor dan Bangunan Lainnya	Kota Pekalongan	-	-	-	0	1. Jumlah gedung kantor yang terehabilitasi sedang/berat 2. Jumlah gedung kantor yang terpelihara secara rutin/berkala	0 2	unit unit	453.000.000	1. Jumlah gedung kantor yang terehabilitasi sedang/berat 2. Jumlah gedung kantor yang terpelihara secara rutin/berkala	0 3	unit unit	729.995.000	729.995.000	276.995.000
	10. Pemeliharaan/Rehabilitasi Sarana dan Prasarana Gedung Kantor atau Bangunan Lainnya	Kota Pekalongan	-	-	-	0	Jumlah bulan pemeliharaan secara rutin/berkala peralatan dan perlengkapan gedung kantor	12	bulan	22.500.000	Jumlah bulan pemeliharaan secara rutin/berkala peralatan dan perlengkapan gedung kantor	12	bulan	32.500.000	32.500.000	10.000.000
3.26.2.22.2.1 9.02.00	Dinas Pariwisata, Kebudayaan, Kepemudaan dan Olahraga					23.611.766.000				23.437.221.000				18.439.929.000	-5.171.837.000	-4.997.292.000
	02. PROGRAM PENGEMBANGAN KAPASITAS DAYA SAING KEPEMUDAAN	Kota Pekalongan	Persentase anggota organisasi kepemudaan yang dibina	36,36	persen	1.282.800.000	Persentase anggota organisasi kepemudaan yang dibina	36,36	persen	1.932.550.000	Persentase anggota organisasi kepemudaan yang dibina	36,36	persen	1.437.669.000	154.869.000	-494.881.000
	201. Penyadaran, Pemberdayaan, dan Pengembangan Pemuda dan Kepemudaan Terhadap Pemuda Pelopor Kabupaten/Kota, Wirausaha Muda Pemula, dan Pemuda Kader Kabupaten/Kota	Kota Pekalongan	Persentase anggota organisasi kepemudaan yang dibina	36,36	persen	1.282.800.000	Persentase anggota organisasi kepemudaan yang dibina	36,36	persen	1.932.550.000	Persentase anggota organisasi kepemudaan yang dibina	36,36	persen	1.437.669.000	154.869.000	-494.881.000
	03. Koordinasi, Sinkronisasi dan Penyelenggaraan Peningkatan Kapasitas Daya Saing Pemuda Kader Kabupaten/Kota		Jumlah anggota Paskibra Kota Pekalongan yang dibina	71	orang	591.000.000	Jumlah anggota Paskibra Kota Pekalongan yang dibina	71	orang	648.500.000	Jumlah anggota Paskibra Kota Pekalongan yang dibina	71	orang	586.130.000	-4.870.000	-62.370.000
	08. Peningkatan Kepemimpinan, Kepeloporan dan Kesukarelawanan Pemuda		1. jumlah generasi pemuda yang dibina 2. jumlah kejuaraan lomba gerak jalan 28 km 3. jumlah pemuda yang mengikuti pendidikan dan pelatihan dasar kepemudaan 4. Jumlah kegiatan kepemudaan yang difasilitasi	300 3 150 2 300 2 30	orang regu orang kegiatan orang upacara orang	691.800.000	jumlah generasi pemuda yang dibina 2. Jumlah kejuaraan lomba gerak jalan 28 km 3. Jumlah pemuda pelopor yang terpilih 4. Jumlah pemuda yang ikut kemah bakti pemuda 5. Jumlah pemuda yang	300 3 1 300 150 2 30 2	orang regu orang orang orang kegiatan orang upacara	1.284.050.000	jumlah generasi pemuda yang dibina 2. Jumlah kejuaraan lomba gerak jalan 28 km 3. Jumlah pemuda pelopor yang terpilih 4. Jumlah pemuda yang ikut kemah bakti pemuda 5. Jumlah pemuda yang mengikuti pendidikan dan pelatihan dasar kepemudaan	300 3 1 300 150 2 30 2	orang regu orang orang orang kegiatan orang upacara	851.539.000	159.739.000	-432.511.000

KODE	NAMA OPD / PROGRAM / KEGIATAN / SUB KEGIATAN	LOKASI	PENETAPAN RKPD				APBD				PERUBAHAN RKPD				PAGU BERTAMBAH/ BERKURANG (Rp.)	
			URAIAN INDIKATOR	TARGET	SATUAN	JUMLAH (Rp.)	URAIAN INDIKATOR	TARGET	SATUAN	JUMLAH (Rp.)	URAIAN INDIKATOR	TARGET	SATUAN	JUMLAH (Rp.)	TERHADAP RKPD	TERHADAP APBD
			5. jumlah pemuda yang ikut kemah bakti pemuda 6. jumlah upacara yang dilaksanakan 7. jumlah peserta yang dikirim mengikuti upacara				mengikuti pendidikan dan pelatihan dasar kepemudaan 6. Jumlah kegiatan kepemudaan yang difasilitasi 7. Jumlah peserta yang dikirim mengikuti upacara 8. Jumlah upacara yang dilaksanakan				6. Jumlah kegiatan kepemudaan yang difasilitasi 7. Jumlah peserta yang dikirim mengikuti upacara 8. Jumlah upacara yang dilaksanakan					
	03. PROGRAM PENGEMBANGAN KAPASITAS DAYA SAING KEOLAHRAGAAN	Kota Pekalongan	1. Persentase ketersediaan sarpras Olahraga sesuai jenis cabor 2. Prestasi olahraga tingkat provinsi (Medali)	40 21	persen orang	7.202.690.000	1. Persentase ketersediaan sarpras Olahraga sesuai jenis cabor 2. Prestasi olahraga tingkat provinsi (Medali)	40 21	persen orang	9.000.190.000	1. Persentase ketersediaan sarpras Olahraga sesuai jenis cabor 2. Prestasi olahraga tingkat provinsi (Medali)	40 21	persen orang	5.523.245.000	-1.679.445.000	-3.476.945.000
	201. Pembinaan dan Pengembangan Olahraga Pendidikan pada Jenjang Pendidikan yang menjadi Kewenangan Daerah Kabupaten/Kota	Kota Pekalongan	Persentase ketersediaan sarpras Olahraga sesuai jenis cabor	40	persen	2.430.565.000	Persentase ketersediaan sarpras Olahraga sesuai jenis cabor	40	persen	2.913.065.000	Persentase ketersediaan sarpras Olahraga sesuai jenis cabor	40	persen	1.897.785.000	-532.780.000	-1.015.280.000
	03. Koordinasi, Sinkronisasi dan Pelaksanaan Penyediaan Sarana dan Prasarana Olahraga Kabupaten/Kota	Kota Pekalongan	1. jumlah cabang olahraga yang difasilitasi sarpras olahraga 2. jumlah lokasi yang diadakan sarpras olahraga 3. jumlah sarpras olahraga yang terpelihara secara rutin/berkala 4. jumlah sarana prasarana olahraga yang direhabilitasi sedang/berat	6 6 3 5	cabor lokasi lokasi lokasi	2.430.565.000	1. Jumlah cabang olahraga yang difasilitasi sarpras olahraga 2. Jumlah lokasi yang diadakan sarpras olahraga 3. Jumlah sarana prasarana olahraga yang direhabilitasi sedang/berat 4. Jumlah sarpras olahraga yang terpelihara secara rutin/berkala	6 6 5 3	cabor lokasi lokasi lokasi	2.913.065.000	1. Jumlah cabang olahraga yang difasilitasi sarpras olahraga 2. Jumlah lokasi yang diadakan sarpras olahraga 3. Jumlah sarana prasarana olahraga yang direhabilitasi sedang/berat 4. Jumlah sarpras olahraga yang terpelihara secara rutin/berkala	6 6 5 3	cabor lokasi lokasi lokasi	1.897.785.000	-532.780.000	-1.015.280.000
	202. Penyelenggaraan Kejuaraan Olahraga Tingkat Daerah Kabupaten/Kota	Kota Pekalongan	Prestasi olahraga tingkat provinsi (Medali)	21	Orang	385.000.000	Prestasi olahraga tingkat provinsi (Medali)	21	Orang	685.000.000	Prestasi olahraga tingkat provinsi (Medali)	21	Orang	506.475.000	121.475.000	-178.525.000
	02. Penyelenggaraan Kejuaraan dan Pekan Olahraga Tingkat Kabupaten/Kota	Kota Pekalongan	1. jumlah cabang olahraga pelajar yang dibina 2. jumlah cabang olahraga yang dipertandingkan	21 16	cabor cabor	385.000.000	1. Jumlah cabang olahraga pelajar yang dibina 2. Jumlah cabang olahraga yang dipertandingkan	21 16	cabor cabor	485.000.000	1. Jumlah cabang olahraga pelajar yang dibina 2. Jumlah cabang olahraga yang dipertandingkan	21 16	cabor cabor	338.725.000	-46.275.000	-146.275.000
	03. Partisipasi dan Keikutsertaan dalam Penyelenggaraan Kejuaraan	Kota Pekalongan	-	-	-	0	-	-	-	200.000.000	Jumlah satuan pendidikan yang mengikuti kejuaraan	71	sekolah	167.750.000	167.750.000	-32.250.000
	203. Pembinaan dan Pengembangan Olahraga Prestasi Tingkat Daerah Provinsi	Kota Pekalongan	Prestasi olahraga tingkat provinsi (Medali)	21	Orang	4.005.125.000	Prestasi olahraga tingkat provinsi (Medali)	21	Orang	4.780.125.000	Prestasi olahraga tingkat provinsi (Medali)	21	Orang	2.723.385.000	-1.281.740.000	-2.056.740.000
	01. Seleksi Atlet Daerah	Kota Pekalongan	1. Jumlah cabang olahraga pelajar yang dibina 2. jumlah atlet yang dibina dalam rangka persiapan POPDA tk. provinsi	21 300	cabor orang	215.800.000	Jumlah atlet yang dibina dalam rangka persiapan POPDA tk. provinsi Jumlah cabang olahraga pelajar yang dibina	300 21	orang cabor	215.800.000	1. Jumlah atlet yang dibina dalam rangka persiapan POPDA tk. provinsi 2. Jumlah cabang olahraga pelajar yang dibina	300 21	orang cabor	205.100.000	-10.700.000	-10.700.000
	02. Pemusatan Latihan Daerah, Ilmu Pengetahuan dan Teknologi	Kota Pekalongan	1. jumlah atlet yang dibina di PPLD 2. jumlah cabang olahraga yang dibina di PPLD	200 10	orang cabor	120.000.000	Jumlah atlet yang dibina di PPLD Jumlah cabang olahraga yang	200 10	orang cabor	120.000.000	1. Jumlah atlet yang dibina di PPLD 2. Jumlah cabang olahraga yang dibina di PPLD	200 10	orang cabor	132.000.000	12.000.000	12.000.000

KODE	NAMA OPD / PROGRAM / KEGIATAN / SUB KEGIATAN	LOKASI	PENETAPAN RKPD				APBD				PERUBAHAN RKPD				PAGU BERTAMBAH/ BERKURANG (Rp.)	
			URAIAN INDIKATOR	TARGET	SATUAN	JUMLAH (Rp.)	URAIAN INDIKATOR	TARGET	SATUAN	JUMLAH (Rp.)	URAIAN INDIKATOR	TARGET	SATUAN	JUMLAH (Rp.)	TERHADAP RKPD	TERHADAP APBD
	Keolahragaan (Sport Science)						dibina di PPLD									
	03. Pembinaan dan Pengembangan Atlet Berprestasi Kabupaten/Kota		1. jumlah cabang olahraga yang dipertandingkan pada kompetisi tingkat karesidenan/provinsi 2. jumlah kontingen yang mengikuti kompetisi tingkat karesidenan/provinsi 3. jumlah cabang olahraga prestasi di tingkat daerah yang dibina	13 13 3	cabor kontingen cabor	3.669.325.000	Jumlah cabang olahraga prestasi di tingkat daerah yang dibina	3	cabor	4.444.325.000	Jumlah cabang olahraga prestasi di tingkat daerah yang dibina	3	cabor	2.386.285.000	-1.283.040.000	-2.058.040.000
	205. Pembinaan dan Pengembangan Olahraga Rekreasi	Kota Pekalongan	Persentase ketercapaian Pembinaan dan Pengembangan Olahraga Rekreasi	100	persen	382.000.000	Persentase ketercapaian Pembinaan dan Pengembangan Olahraga Rekreasi	100	persen	622.000.000	Persentase ketercapaian Pembinaan dan Pengembangan Olahraga Rekreasi	100	persen	395.600.000	13.600.000	-226.400.000
	01. Penyelenggaraan, Pengembangan dan Pemasaran Festival dan Olahraga Rekreasi	Kota Pekalongan	1. jumlah peserta yang mengikuti kompetisi olahraga dan seni tingkat kecamatan 2. jumlah jenis lomba yang dikompetisikan 3. jumlah cabang olahraga yang dikembangkan	400 10 3	orang cabor cabor	197.000.000	Jumlah cabang olahraga yang dikembangkan Jumlah jenis lomba yang dikompetisikan Jumlah peserta yang mengikuti kompetisi olahraga dan seni tingkat kecamatan	3 10 400	cabor cabor orang	97.000.000	Jumlah cabang olahraga yang dikembangkan Jumlah jenis lomba yang dikompetisikan Jumlah peserta yang mengikuti kompetisi olahraga dan seni tingkat kecamatan	0 0 0	cabor cabor orang	0	-197.000.000	-97.000.000
	05. Pemanfaatan Olahraga Tradisional dalam Masyarakat	Kota Pekalongan	jumlah cabang olahraga dalam kompetisi olahraga masyarakat	8	cabor	185.000.000	Jumlah cabang olahraga dalam kompetisi olahraga masyarakat	8	cabor	525.000.000	Jumlah cabang olahraga dalam kompetisi olahraga masyarakat	8	cabor	395.600.000	210.600.000	-129.400.000
	02. PROGRAM PENGEMBANGAN KEBUDAYAAN	Kota Pekalongan	Event kesenian dan kebudayaan yang disiapkan skala nasional	2	event	2.089.584.000	Event kesenian dan kebudayaan yang disiapkan skala nasional	2	event	1.994.500.000	Event kesenian dan kebudayaan yang disiapkan skala nasional	2	event	1.154.880.000	-934.704.000	-839.620.000
	201. Pengelolaan Kebudayaan yang Masyarakat Pelakunya dalam Daerah Kabupaten/Kota	Kota Pekalongan	Event kesenian dan kebudayaan yang disiapkan skala nasional	2	event	1.391.584.000	Event kesenian dan kebudayaan yang disiapkan skala nasional	2	event	496.500.000	Event kesenian dan kebudayaan yang disiapkan skala nasional	2	event	326.500.000	-1.065.084.000	-170.000.000
	01. Pelindungan, Pengembangan, Pemanfaatan Objek Pemajuan Kebudayaan	Kota Pekalongan	1. Jumlah Kegiatan Dukungan festival/parade seni budaya daerah (festival Pekalongan Tempo dulu) yang di selenggarakan 2. Jumlah komunitas seni dan budaya yang difasilitasi kegiatannya 3. Jumlah komunitas seni dan budaya yang difasilitasi kegiatannya 4. Jumlah Monitoring, evaluasi dan pelaporan pelaksanaan pengembangan keanekaragaman budaya yang disusun 5. Jumlah penyelenggaraan kegiatan kerjasama pusaka budaya yang difasilitasi	6 15 4 12 1	kegiatan komunitas kegiatan bulan kegiatan	1.391.584.000	1. Jumlah kegiatan dukungan festival/parade seni budaya daerah (festival Pekalongan Tempo Dulu) yang diselenggarakan 2. Jumlah kegiatan pariwisata yang difasilitasi 3. Jumlah lembaga yang difasilitasi 4. Jumlah monitoring, evaluasi dan pelaporan pelaksanaan pengembangan keanekaragaman budaya yang disusun 5. Jumlah penyelenggaraan kegiatan kerjasama pusaka budaya yang difasilitasi	6 1 1 12 1	kegiatan kegiatan lembaga bulan kegiatan	496.500.000	1. Jumlah kegiatan dukungan festival/parade seni budaya daerah (festival Pekalongan Tempo Dulu) yang diselenggarakan 2. Jumlah kegiatan pariwisata yang difasilitasi 3. Jumlah lembaga yang difasilitasi 4. Jumlah monitoring, evaluasi dan pelaporan pelaksanaan pengembangan keanekaragaman budaya yang disusun 5. Jumlah penyelenggaraan kegiatan kerjasama pusaka budaya yang difasilitasi	6 1 1 12 1	kegiatan kegiatan lembaga bulan kegiatan	326.500.000	-1.065.084.000	-170.000.000
	202. Pelestarian Kesenian Tradisional yang Masyarakat Pelakunya dalam Daerah Kabupaten/Kota	Kota Pekalongan	Event kesenian dan kebudayaan yang disiapkan skala nasional	2	event	698.000.000	Event kesenian dan kebudayaan yang disiapkan skala nasional	2	event	1.498.000.000	Event kesenian dan kebudayaan yang disiapkan skala nasional	2	event	828.380.000	130.380.000	-669.620.000
	01. Pelindungan, Pengembangan, Pemanfaatan Objek Pemajuan Tradisi		1. Jumlah Penyelenggaraan Event Adat Budaya Daerah yang dilestarikan dan diaktualisasikan 2. Jumlah event/kegiatan yang	4 5 1	event event kegiatan	568.000.000	Jumlah cabang seni yang diperlombakan 2. Jumlah event/ kegiatan yang diselenggarakan dalam	6 5 1 4	cabang seni event kegiatan	1.468.000.000	Jumlah cabang seni yang diperlombakan 2. Jumlah event/ kegiatan yang diselenggarakan dalam pengembangan kebudayaan dan pariwisata	6 5 1 4	cabang seni event kegiatan	798.380.000	230.380.000	-669.620.000

KODE	NAMA OPD / PROGRAM / KEGIATAN / SUB KEGIATAN	LOKASI	PENETAPAN RKPD				APBD				PERUBAHAN RKPD				PAGU BERTAMBAH/ BERKURANG (Rp.)	
			URAIAN INDIKATOR	TARGET	SATUAN	JUMLAH (Rp.)	URAIAN INDIKATOR	TARGET	SATUAN	JUMLAH (Rp.)	URAIAN INDIKATOR	TARGET	SATUAN	JUMLAH (Rp.)	TERHADAP RKPD	TERHADAP APBD
	Budaya		diselenggarakan dalam pengembangan kebudayaan dan pariwisata 3. Jumlah Kegiatan pengelolaan kekayaan budaya yang difasilitasi				pengembangan kebudayaan dan pariwisata 3. Jumlah Kegiatan pengelolaan kekayaan budaya yang difasilitasi 4. Jumlah penyelenggaraan event adat budaya daerah yang dilestarikan dan diaktualisasi 5. Jumlah pagelaran seni yang difasilitasi	1	event kegiatan			3. Jumlah Kegiatan pengelolaan kekayaan budaya yang difasilitasi 4. Jumlah penyelenggaraan event adat budaya daerah yang dilestarikan dan diaktualisasi 5. Jumlah pagelaran seni yang difasilitasi	1	event kegiatan		
	03. Pemberian Penghargaan Kepada Pihak yang Berprestasi atau Berkontribusi Luar Biasa Sesuai Dengan Prestasi dan Kontribusinya dalam Pemajuan Kebudayaan	Kota Pekalongan	1. Jumlah cabang seni yang diperlombakan 2. Jumlah lomba yang diselenggarakan dalam rangka pemberaian dukungan penghargaan dan kerjasama di bidang budaya	6	cabang seni lomba	130.000.000	Jumlah lomba yang diselenggarakan dalam rangka pemberaian dukungan penghargaan dan kerjasama di bidang budaya	2	lomba	30.000.000	Jumlah lomba yang diselenggarakan dalam rangka pemberaian dukungan penghargaan dan kerjasama di bidang budaya	2	lomba	30.000.000	-100.000.000	0
	03. PROGRAM PENGEMBANGAN KESENIAN TRADISIONAL	Kota Pekalongan	Komunitas/sanggar kesenian yang difasilitasi	5	komunitas	73.990.000	Komunitas/sanggar kesenian yang difasilitasi	5	komunitas	914.074.000	Komunitas/sanggar kesenian yang difasilitasi	5	komunitas	913.174.000	839.184.000	-900.000
	201. Pembinaan Kesenian yang Masyarakat Pelakunya dalam Daerah Kabupaten/Kota	Kota Pekalongan	Komunitas/sanggar kesenian yang difasilitasi	5	komunitas	73.990.000	Komunitas/sanggar kesenian yang difasilitasi	5	komunitas	914.074.000	Komunitas/sanggar kesenian yang difasilitasi	5	komunitas	913.174.000	839.184.000	-900.000
	01. Peningkatan Pendidikan dan Pelatihan Sumber Daya Manusia Kesenian Tradisional	Kota Pekalongan	Jumlah sanggar seni rakyat yang difasilitasi kegiatannya	1	sanggar seni	26.150.000	1. Jumlah cabang seni yang dibintekkan 2. Jumlah sanggar seni rakyat yang difasilitasi kegiatannya	3	cabang seni sanggar	73.990.000	1. Jumlah cabang seni yang dibintekkan 2. Jumlah sanggar seni rakyat yang difasilitasi kegiatannya	3	cabang seni sanggar	73.090.000	46.940.000	-900.000
	Standardisasi dan Sertifikasi Sumber Daya Manusia Kesenian Tradisional Sesuai dengan Kebutuhan dan Tuntutan	Kota Pekalongan	Jumlah cabang seni yang dibintekkan	3	cabang seni	47.840.000	-	-	-	0	-	-	-	0	-47.840.000	0
	03. Peningkatan Kapasitas Tata Kelola Lembaga Kesenian Tradisional	Kota Pekalongan	-	-	-	0	1. Jumlah komunitas seni dan budaya yang difasilitasi kegiatannya 2. Jumlah komunitas seni dan budaya yang difasilitasi kegiatannya	15	komunitas kegiatan	840.084.000	1. Jumlah komunitas seni dan budaya yang difasilitasi kegiatannya 2. Jumlah komunitas seni dan budaya yang difasilitasi kegiatannya	15	komunitas kegiatan	840.084.000	840.084.000	0
	05. PROGRAM PELESTARIAN DAN PENGELOLAAN CAGAR BUDAYA	Kota Pekalongan	Persentase Penetapan Cagar Budaya Peringkat Kabupaten/Kota	100	persen	20.000.000	Persentase Penetapan Cagar Budaya Peringkat Kabupaten/Kota	100	persen	20.000.000	Persentase Penetapan Cagar Budaya Peringkat Kabupaten/Kota	100	persen	20.000.000	0	0
	201. Penetapan Cagar Budaya Peringkat Kabupaten/Kota	Kota Pekalongan	Persentase Penetapan Cagar Budaya Peringkat Kabupaten/Kota	100	persen	20.000.000	Persentase Penetapan Cagar Budaya Peringkat Kabupaten/Kota	100	persen	20.000.000	Persentase Penetapan Cagar Budaya Peringkat Kabupaten/Kota	100	persen	20.000.000	0	0
	01. Pendaftaran Objek Diduga Cagar Budaya	Kota Pekalongan	Jumlah dokumen dalam kegiatan Inventarisasi Benda Cagar Budaya yang disusun	1	dokumen	20.000.000	Jumlah dokumen dalam kegiatan Inventarisasi Benda Cagar Budaya yang disusun	1	dokumen	20.000.000	Jumlah dokumen dalam kegiatan Inventarisasi Benda Cagar Budaya yang disusun	1	dokumen	20.000.000	0	0

KODE	NAMA OPD / PROGRAM / KEGIATAN / SUB KEGIATAN	LOKASI	PENETAPAN RKPD				APBD				PERUBAHAN RKPD				PAGU BERTAMBAH/ BERKURANG (Rp.)	
			URAIAN INDIKATOR	TARGET	SATUAN	JUMLAH (Rp.)	URAIAN INDIKATOR	TARGET	SATUAN	JUMLAH (Rp.)	URAIAN INDIKATOR	TARGET	SATUAN	JUMLAH (Rp.)	TERHADAP RKPD	TERHADAP APBD
	06. PROGRAM PENGELOLAAN PERMUSEUMAN	Kota Pekalongan	Persentase pengunjung museum batik	4,83	persen	1.261.000.000	Persentase pengunjung museum batik	4,83	persen	1.261.000.000	Persentase pengunjung museum batik	4,83	persen	1.453.328.000	192.328.000	192.328.000
	201. Pengelolaan Museum Kabupaten/Kota	Kota Pekalongan	Persentase pengunjung museum batik	4,83	persen	1.261.000.000	Persentase pengunjung museum batik	4,83	persen	1.261.000.000	Persentase pengunjung museum batik	4,83	persen	1.453.328.000	192.328.000	192.328.000
	01. Pelindungan, Pengembangan, dan Pemanfaatan Koleksi Secara Terpadu	Kota Pekalongan	1. Jumlah Bulan Pengelolaan dan Pemeliharaan Museum Batik 2. Jumlah Event Kesenian dan Kebudayaan yang disiapkan skala nasional	12 2	bulan event	500.000.000	Jumlah Bulan Pengelolaan dan Pemeliharaan Museum Batik Jumlah Event Kesenian dan Kebudayaan yang disiapkan skala nasional Jumlah koleksi yang dilindungi	12 2 1284	bulan event koleksi	210.684.000	1. Jumlah Bulan Pengelolaan dan Pemeliharaan Museum Batik 2. Jumlah Event Kesenian dan Kebudayaan yang disiapkan skala nasional 3. Jumlah koleksi yang dilindungi	12 2 1284	bulan event koleksi	210.684.000	-289.316.000	0
	03. Peningkatan Pelayanan dan Akses Masyarakat Terhadap Museum	Kota Pekalongan	Jumlah Kegiatan yang Diselenggarakan dalam Pengelolaan Batik	10	kegiatan	200.000.000	1. Jumlah bulan pengelolaan dan pemeliharaan museum batik 2. Jumlah Kegiatan yang Diselenggarakan dalam Pengelolaan Batik	12 10	bulan kegiatan	929.105.000	1. Jumlah bulan pengelolaan dan pemeliharaan museum batik 2. Jumlah Kegiatan yang Diselenggarakan dalam Pengelolaan Batik	12 10	bulan kegiatan	921.433.000	721.433.000	-7.672.000
	04. Penyediaan dan Pemeliharaan Sarana dan Prasarana Museum	Kota Pekalongan	Jumlah bulan pengelolaan dan pemeliharaan museum batik	12	bulan	561.000.000	Jumlah bulan penyediaan dan pemeliharaan sarana dan prasarana museum	12	bulan	121.211.000	Jumlah bulan penyediaan dan pemeliharaan sarana dan prasarana museum	12	bulan	321.211.000	-239.789.000	200.000.000
	02. PROGRAM PENINGKATAN DAYA TARIK DESTINASI PARIWISATA	Kota Pekalongan	persentase destinasi wisata yang berkembang	100	persen	4.459.183.000	persentase destinasi wisata yang berkembang	100	persen	1.657.142.000	persentase destinasi wisata yang berkembang	100	persen	1.743.362.000	-2.715.821.000	86.220.000
	201. Pengelolaan Daya Tarik Wisata Kabupaten/Kota	Kota Pekalongan	persentase destinasi wisata yang berkembang	100	persen	3.019.041.000	persentase destinasi wisata yang berkembang	100	persen	15.000.000	persentase destinasi wisata yang berkembang	100	persen	13.950.000	-3.005.091.000	-1.050.000
	Pengembangan Daya Tarik Wisata Kabupaten/Kota	Kota Pekalongan	Jumlah Pekerjaan yang dilaksanakan	0	Pekerjaan	3.004.041.000	-	-	-	0	-	-	-	-3.004.041.000	0	
	04. Monitoring dan Evaluasi Pengelolaan Daya Tarik Wisata Kabupaten/Kota	Kota Pekalongan	Jumlah lokasi usaha pariwisata yang dimonitoring /dibina	60	Lokasi / usaha pariwisata	15.000.000	Jumlah lokasi usaha pariwisata yang dimonitoring /dibina	60	lokasi	15.000.000	Jumlah lokasi usaha pariwisata yang dimonitoring /dibina	60	lokasi	13.950.000	-1.050.000	-1.050.000
	203. Pengelolaan Destinasi Pariwisata Kabupaten/Kota	Kota Pekalongan	persentase destinasi wisata yang berkembang	100	persen	1.440.142.000	persentase destinasi wisata yang berkembang	100	persen	1.642.142.000	persentase destinasi wisata yang berkembang	100	persen	1.729.412.000	289.270.000	87.270.000
	03. Pengembangan Destinasi Pariwisata Kabupaten/Kota	Kota Pekalongan	Jumlah pekerjaan yang dilaksanakan untuk Pengembangan Obyek Wisata	2	Lokasi	795.800.000	Jumlah pekerjaan yang dilaksanakan untuk Pengembangan Obyek Wisata	2	lokasi	1.120.800.000	Jumlah pekerjaan yang dilaksanakan untuk Pengembangan Obyek Wisata	2	lokasi	1.208.070.000	412.270.000	87.270.000
	Pengadaan dan Pemeliharaan Sarana dan Prasarana Dalam Pengelolaan Destinasi Pariwisata Kabupaten/Kota	Kota Pekalongan	1. Jumlah lokasi Obyek Wisata yang dipelihara secara rutin/berkala 2. Jumlah Jasa Tenaga Kontrak Perangkat Daerah Berdasarkan SK Walikota	2 2	Lokasi orang / bulan	421.342.000	-	-	-	0	-	-	-	-	-421.342.000	0
	04. Pengadaan/Pemeliharaan/Rehabilitasi Sarana dan Prasarana dalam Pengelolaan Destinasi Pariwisata Kabupaten/Kota	Kota Pekalongan	-	-	-	0	1. Jumlah jasa tenaga kontrak Perangkat Daerah berdasarkan SK Walikota 2. Jumlah lokasi Obyek Wisata yang dipelihara secara rutin/berkala	2 2	orang/bulan lokasi	421.342.000	1. Jumlah jasa tenaga kontrak Perangkat Daerah berdasarkan SK Walikota 2. Jumlah lokasi Obyek Wisata yang dipelihara secara rutin/berkala	2 2	orang/bulan lokasi	421.342.000	421.342.000	0

KODE	NAMA OPD / PROGRAM / KEGIATAN / SUB KEGIATAN	LOKASI	PENETAPAN RKPD				APBD				PERUBAHAN RKPD				PAGU BERTAMBAH/ BERKURANG (Rp.)	
			URAIAN INDIKATOR	TARGET	SATUAN	JUMLAH (Rp.)	URAIAN INDIKATOR	TARGET	SATUAN	JUMLAH (Rp.)	URAIAN INDIKATOR	TARGET	SATUAN	JUMLAH (Rp.)	TERHADAP RKPD	TERHADAP APBD
	06. Pemberdayaan Masyarakat dalam Pengelolaan Destinasi Pariwisata Kabupaten/Kota	Kota Pekalongan	Jumlah kegiatan pemilihan Duta wisata Tk. Kota dan Provinsi yang diselenggarakan	2	Kegiatan	223.000.000	Jumlah lembaga/ormas yang difasilitasi hibah	1	lembaga/ormas	100.000.000	Jumlah lembaga/ormas yang difasilitasi hibah	1	lembaga/ormas	100.000.000	-123.000.000	0
	03. PROGRAM PEMASARAN PARIWISATA	Kota Pekalongan	Persentase destinasi pariwisata yang dipromosikan	25	persen	1.625.504.000	Persentase destinasi pariwisata yang dipromosikan	25	persen	1.063.500.000	Persentase destinasi pariwisata yang dipromosikan	25	persen	850.297.000	-775.207.000	-213.203.000
	201. Pemasaran Pariwisata Dalam dan Luar Negeri Daya Tarik, Destinasi dan Kawasan Strategis Pariwisata Kabupaten/Kota	Kota Pekalongan	Persentase destinasi pariwisata yang dipromosikan	25	persen	1.625.504.000	Persentase destinasi pariwisata yang dipromosikan	25	persen	1.063.500.000	Persentase destinasi pariwisata yang dipromosikan	25	persen	850.297.000	-775.207.000	-213.203.000
	01. Penguatan Promosi melalui Media Cetak, Elektronik, dan Media Lainnya Baik Dalam dan Luar Negeri	Kota Pekalongan	Jumlah bulan promosi pariwisata kota pekalongan	12	bulan	53.500.000	Jumlah bulan promosi pariwisata kota pekalongan	12	bulan	53.500.000	Jumlah bulan promosi pariwisata kota pekalongan	0	bulan	0	-53.500.000	-53.500.000
	02. Fasilitasi Kegiatan Pemasaran Pariwisata Baik Dalam dan Luar Negeri Pariwisata Kabupaten/Kota	Kota Pekalongan	1. Jumlah Kegiatan yang dilaksanakan 2. Jumlah kegiatan yang mendapat Fasilitasi dukungan pemasaran obyek wisata 3. Persentase destinasi pariwisata yang dipromosikan	8 6 25	kegiatan kegiatan persen	886.004.000	1. Jumlah Kegiatan yang dilaksanakan 2. Jumlah kegiatan pemilihan Duta wisata Tk. Kota dan Provinsi yang diselenggarakan 3. Jumlah kegiatan yang mendapat Fasilitasi dukungan pemasaran obyek wisata	8 2 6	kegiatan kegiatan kegiatan	224.000.000	1. Jumlah Kegiatan yang dilaksanakan 2. Jumlah kegiatan pemilihan Duta wisata Tk. Kota dan Provinsi yang diselenggarakan 3. Jumlah kegiatan yang mendapat Fasilitasi dukungan pemasaran obyek wisata	8 2 6	kegiatan kegiatan kegiatan	223.575.000	-662.429.000	-425.000
	03. Penyediaan Data dan Penyebaran Informasi Pariwisata Kabupaten/Kota, Baik Dalam dan Luar Negeri		1. Jumlah dokumen/database statistik pariwisata 2. terlaksananya kegiatan Roadshow promosi pariwisata ke luar daerah 3. Fasilitasi operasional TIC	1 1 12	dokumen kegiatan bulan	191.000.000	1. Jumlah dokumen/database statistik pariwisata 2. Jumlah kegiatan workshop promosi pariwisata yang diselenggarakan bagi biro perjalanan	1 2	dokumen kegiatan	291.000.000	1. Jumlah dokumen/database statistik pariwisata 2. Jumlah kegiatan workshop promosi pariwisata yang diselenggarakan bagi biro perjalanan	1 2	dokumen kegiatan	290.490.000	99.490.000	-510.000
	04. Peningkatan Kerja Sama dan Kemitraan Pariwisata dalam dan Luar Negeri	Kota Pekalongan	Jumlah pameran nasional dan regional yang dilaksanakan	6	Pameran	495.000.000	Jumlah pameran nasional dan regional yang dilaksanakan	6	pameran	495.000.000	Jumlah pameran nasional dan regional yang dilaksanakan	6	pameran	336.232.000	-158.768.000	-158.768.000
	05. PROGRAM PENGEMBANGAN SUMBER DAYA PARIWISATA DAN EKONOMI KREATIF	Kota Pekalongan	Persentase pelaku pariwisata yang terbina	1,69	persen	86.650.000	Persentase pelaku pariwisata yang terbina	1,69	persen	86.650.000	Persentase pelaku pariwisata yang terbina	1,69	persen	112.471.000	25.821.000	25.821.000
	201. Pelaksanaan Peningkatan Kapasitas Sumber Daya Manusia Pariwisata dan Ekonomi Kreatif Tingkat Dasar	Kota Pekalongan	Persentase pelaku pariwisata yang terbina	1,69	persen	86.650.000	Persentase pelaku pariwisata yang terbina	1,69	persen	86.650.000	Persentase pelaku pariwisata yang terbina	1,69	persen	112.471.000	25.821.000	25.821.000
	Pengembangan Kompetensi SDM Pariwisata dan Ekonomi Kreatif Tingkat Dasar	Kota Pekalongan	-	-	-	0	-	-	-	0	Jumlah kegiatan workshop yang diselenggarakan	1	kegiatan	30.000.000	30.000.000	30.000.000

KODE	NAMA OPD / PROGRAM / KEGIATAN / SUB KEGIATAN	LOKASI	PENETAPAN RKPD				APBD				PERUBAHAN RKPD				PAGU BERTAMBAH/ BERKURANG (Rp.)	
			URAIAN INDIKATOR	TARGET	SATUAN	JUMLAH (Rp.)	URAIAN INDIKATOR	TARGET	SATUAN	JUMLAH (Rp.)	URAIAN INDIKATOR	TARGET	SATUAN	JUMLAH (Rp.)	TERHADAP RKPD	TERHADAP APBD
	02. Peningkatan Peran Serta Masyarakat dalam Pengembangan Kemitraan Pariwisata		Jumlah Kegiatan Road Show promosi pariwisata ke luar daerah	1	kegiatan	86.650.000	Jumlah Kegiatan Road Show promosi pariwisata ke luar daerah	1	kegiatan	86.650.000	Jumlah Kegiatan Road Show promosi pariwisata ke luar daerah	1	kegiatan	82.471.000	-4.179.000	-4.179.000
	PROGRAM PENUNJANG URUSAN PEMERINTAHAN DAERAH	Kota Pekalongan	1. Persentase pelaksanaan surat menyurat, sumber daya air dan listrik, ATK, cetak dan penggandaan makan minum, rapat koordinasi dan konsultasi, pemeliharaan gedung/kantor, kendaraan dinas operasional, pengadaan dan pemeliharaan peralatan kantor dan rumah tangga 2. Persentase ketersediaan laporan capaian kinerja 3. Persentase capaian aparatur berkompeten	100 100 100	persen persen persen	5.510.365.000	-	-	-	0	-	-	-	0	-5.510.365.000	0
	Perencanaan dan Evaluasi Kinerja Perangkat Daerah	Kota Pekalongan	Persentase ketercapaian perencanaan dan evaluasi kinerja perangkat daerah	100	persen	30.300.000	-	-	-	0	-	-	-	0	-30.300.000	0
	Penyusunan Renstra dan Renja Perangkat Daerah	Kota Pekalongan	1. Jumlah dokumen Renja yang disusun 2. Jumlah Dokumen Renstra Perangkat Dearah yang Disusun	2 1	dokumen dokumen	10.750.000	-	-	-	0	-	-	-	0	-10.750.000	0
	Penyusunan Dokumen Evaluasi Daerah Perangkat	Kota Pekalongan	Jumlah dokumen evaluasi Renja yang disusun	4	dokumen	2.750.000	-	-	-	0	-	-	-	0	-2.750.000	0
	Evaluasi Kinerja Perangkat Daerah	Kota Pekalongan	1. Jumlah dokumen SAKIP yang disusun (Penetapan dan Perubahan) 2. Jumlah Bulan Pelaksanaan Monitoring dan Evaluasi Perangkat Daerah 3. Jumlah dokumen SPIP (1 dok Rencana Tindak Pengendalian (RTP), 4 laporan pemantauan RTP) yang disusun	2 12 5	dokumen dokumen dokumen	16.800.000	-	-	-	0	-	-	-	0	-16.800.000	0
	Administrasi Keuangan	Kota Pekalongan	Persentase ketercapaian administrasi keuangan perangkat daerah	100	persen	4.603.655.000	-	-	-	0	-	-	-	0	-4.603.655.000	0
	Penyediaan Gaji dan Tunjangan ASN	Kota Pekalongan	Jumlah bulan penyediaan gaji dan tunjangan ASN	12	bulan	4.601.455.000	-	-	-	0	-	-	-	0	-4.601.455.000	0
	Penyusunan Pelaporan Keuangan Akhir Tahun	Kota Pekalongan	Jumlah Laporan Keuangan SKPD yang disusun	1	dokumen	2.200.000	-	-	-	0	-	-	-	0	-2.200.000	0
	Administrasi Umum	Kota Pekalongan	Persentase ketercapaian administrasi umum perangkat daerah	100	persen	864.160.000	-	-	-	0	-	-	-	0	-864.160.000	0
	Penyediaan Jasa Surat Menyurat	Kota Pekalongan	Jumlah bulan penyediaan jasa surat menyurat	12	bulan	2.400.000	-	-	-	0	-	-	-	0	-2.400.000	0
	Penyediaan Jasa Komunikasi, Sumber Daya Air dan Listrik	Kota Pekalongan	Jumlah Bulan Penyediaan Jasa Komunikasi, Sumber Daya Air dan Listrik	12	bulan	268.000.000	-	-	-	0	-	-	-	0	-268.000.000	0
	Penyediaan Jasa Administrasi Keuangan	Kota Pekalongan	Jumlah Bulan Penyediaan Jasa Administrasi Keuangan	12	bulan	80.450.000	-	-	-	0	-	-	-	0	-80.450.000	0
	Penyediaan Jasa Kebersihan Kantor	Kota Pekalongan	Jumlah Bulan Penyediaan Jasa Kebersihan dan Peralatan Kebersihan Kantor	12	bulan	99.000.000	-	-	-	0	-	-	-	0	-99.000.000	0

KODE	NAMA OPD / PROGRAM / KEGIATAN / SUB KEGIATAN	LOKASI	PENETAPAN RKPD				APBD				PERUBAHAN RKPD				PAGU BERTAMBAH/ BERKURANG (Rp.)	
			URAIAN INDIKATOR	TARGET	SATUAN	JUMLAH (Rp.)	URAIAN INDIKATOR	TARGET	SATUAN	JUMLAH (Rp.)	URAIAN INDIKATOR	TARGET	SATUAN	JUMLAH (Rp.)	TERHADAP RKPD	TERHADAP APBD
	Penyediaan Alat Tulis Kantor	Kota Pekalongan	Jumlah Bulan Penyediaan Alat Tulis Kantor dan Benda POS	12	bulan	17.500.000	-	-	-	0	-	-	-	0	-17.500.000	0
	Penyediaan Barang Cetak dan Penggandaan	Kota Pekalongan	1. Jumlah Bulan Penyediaan Barang Cetak dan Pengadaan 2. Jumlah Bulan Penyediaan Barang Cetak dan Penggandaan Administrasi Pengelolaan Pendapatan	12	bulan	20.000.000	-	-	-	0	-	-	-	0	-20.000.000	0
	Penyediaan Komponen Instalasi Listrik/Penerangan Bangunan Kantor	Kota Pekalongan	Jumlah Bulan Penyediaan Komponen Instalasi Listrik/Penerangan Bangunan Kantor	12	bulan	7.500.000	-	-	-	0	-	-	-	0	-7.500.000	0
	Penyediaan Peralatan Rumah Tangga	Kota Pekalongan	Jumlah Bulan Penyediaan Peralatan Rumah Tangga	12	bulan	10.000.000	-	-	-	0	-	-	-	0	-10.000.000	0
	Penyediaan Bahan Bacaan dan Peraturan Perundang-Undangan	Kota Pekalongan	Jumlah Bulan Penyediaan Surat kabar/majalah dan Peraturan Perundang-undangan	12	bulan	2.500.000	-	-	-	0	-	-	-	0	-2.500.000	0
	Penyediaan Makanan dan Minuman	Kota Pekalongan	Jumlah Bulan Penyediaan Makanan dan Minuman	11	bulan	40.000.000	-	-	-	0	-	-	-	0	-40.000.000	0
	Rapat-Rapat Koordinasi dan Konsultasi ke Luar Daerah	Kota Pekalongan	Jumlah Fasilitas Rapat Koordinasi dan Konsultasi Luar Daerah	155	orang/kali	125.000.000	-	-	-	0	-	-	-	0	-125.000.000	0
	Pengadaan Peralatan Gedung Kantor	Kota Pekalongan	Jumlah Peralatan dan Perlengkapan Gedung Kantor yang Diadakan	6	unit	18.970.000	-	-	-	0	-	-	-	0	-18.970.000	0
	Pemeliharaan Rutin/Berkala Gedung Kantor	Kota Pekalongan	Jumlah Gedung Kantor yang Terpelihara Secara Rutin/Berkala	1	unit	78.000.000	-	-	-	0	-	-	-	0	-78.000.000	0
	Pemeliharaan Rutin/Berkala Kendaraan Dinas/Operasional	Kota Pekalongan	Jumlah Kendaraan Dinas/Operasional yang Terpelihara Secara Rutin/Berkala	19	unit	74.840.000	-	-	-	0	-	-	-	0	-74.840.000	0
	Pemeliharaan Rutin/Berkala Peralatan Gedung Kantor	Kota Pekalongan	Jumlah Bulan Pemeliharaan Secara Rutin/Berkala Peralatan dan Perlengkapan Gedung Kantor	12	bulan	20.000.000	-	-	-	0	-	-	-	0	-20.000.000	0
	Peningkatan Disiplin dan Kapasitas Sumber Daya Aparatur	Kota Pekalongan	Persentase ketercapaian administrasi kepegawaian perangkat daerah	100	persen	12.250.000	-	-	-	0	-	-	-	0	-12.250.000	0
	Pengadaan Pakaiain Khusus Hari-hari Tertentu	Kota Pekalongan	Jumlah keikutsertaan dalam Hari Jadi, Pameran Hakteknas dan Pekan Batik	3	kali	12.250.000	-	-	-	0	-	-	-	0	-12.250.000	0
	01. PROGRAM PENUNJANG URUSAN PEMERINTAHAN DAERAH KABUPATEN/KOTA	Kota Pekalongan	-	-	-	0	1. Persentase pelaksanaan surat menyurat, sumber daya air dan listrik, ATK, cetak dan penggandaan makan minum, rapat koordinasi dan konsultasi, pemeliharaan gedung/kantor, kendaraan dinas operasional, pengadaan dan pemeliharaan peralatan kantor dan rumah tangga 2. Persentase ketersediaan laporan capaian kinerja	100 100	persen persen	5.507.615.000	1. Persentase pelaksanaan surat menyurat, sumber daya air dan listrik, ATK, cetak dan penggandaan makan minum, rapat koordinasi dan konsultasi, pemeliharaan gedung/kantor, kendaraan dinas operasional, pengadaan dan pemeliharaan peralatan kantor dan rumah tangga 2. Persentase ketersediaan laporan capaian kinerja	100 100	persen persen	5.231.503.000	5.231.503.000	-276.112.000

KODE	NAMA OPD / PROGRAM / KEGIATAN / SUB KEGIATAN	LOKASI	PENETAPAN RKPD				APBD				PERUBAHAN RKPD				PAGU BERTAMBAH/ BERKURANG (Rp.)	
			URAIAN INDIKATOR	TARGET	SATUAN	JUMLAH (Rp.)	URAIAN INDIKATOR	TARGET	SATUAN	JUMLAH (Rp.)	URAIAN INDIKATOR	TARGET	SATUAN	JUMLAH (Rp.)	TERHADAP RKPD	TERHADAP APBD
	201. Perencanaan, Penganggaran, dan Evaluasi Kinerja Perangkat Daerah	Kota Pekalongan	-	-	-	0	Persentase ketercapaian perencanaan, penganggaran, dan evaluasi kinerja perangkat daerah	100	persen	30.850.000	Persentase Perencanaan, Penganggaran, dan Evaluasi Kinerja Perangkat Daerah tepat waktu	100	persen	29.775.000	29.775.000	-1.075.000
	01. Penyusunan Dokumen Perencanaan Perangkat Daerah	Kota Pekalongan	-	-	-	0	1. Jumlah dokumen Renja dan Perubahan Renja yang disusun 2. Jumlah dokumen renstra perangkat daerah yang disusun	2 1	dokumen dokumen	10.750.000	1. Jumlah dokumen Renja dan Perubahan Renja yang disusun 2. Jumlah dokumen renstra perangkat daerah yang disusun	2 1	dokumen dokumen	10.675.000	10.675.000	-75.000
	02. Koordinasi dan Penyusunan Dokumen RKA-SKPD	Kota Pekalongan	-	-	-	0	Jumlah dokumen RKA, Perubahan RKA, DPA dan Perubahan DPA yang disusun	4	dokumen	1.650.000	Jumlah dokumen RKA, Perubahan RKA, DPA dan Perubahan DPA yang disusun	4	dokumen	1.650.000	1.650.000	0
	07. Evaluasi Kinerja Perangkat Daerah	Kota Pekalongan	-	-	-	0	1. Jumlah dokumen SPIP (1 dok Rencana Tindak Pengendalian (RTP), 4 laporan pemantauan RTP) yang disusun 2. Jumlah bulan Monitoring dan Evaluasi Perangkat Daerah 3. Jumlah dokumen evaluasi Renja yang disusun 4. Jumlah dokumen sapis yang disusun (Penetapan dan Perubahan)	5 12 4 2	dokumen bulan dokumen dokumen	18.450.000	1. Jumlah dokumen SPIP (1 dok Rencana Tindak Pengendalian (RTP), 4 laporan pemantauan RTP) yang disusun 2. Jumlah bulan Monitoring dan Evaluasi Perangkat Daerah 3. Jumlah dokumen evaluasi Renja yang disusun 4. Jumlah dokumen sapis yang disusun (Penetapan dan Perubahan)	5 12 4 2	dokumen bulan dokumen dokumen	17.450.000	17.450.000	-1.000.000
	202. Administrasi Keuangan Perangkat Daerah	Kota Pekalongan	-	-	-	0	Persentase ketercapaian administrasi keuangan perangkat daerah	100	persen	4.683.555.000	Persentase ketercapaian administrasi keuangan perangkat daerah	100	persen	4.406.074.000	4.406.074.000	-277.481.000
	01. Penyediaan Gaji dan Tunjangan ASN	Kota Pekalongan	-	-	-	0	Jumlah bulan penyediaan gaji dan tunjangan ASN	12	bulan	4.601.455.000	Jumlah bulan penyediaan gaji dan tunjangan ASN	12	bulan	4.323.974.000	4.323.974.000	-277.481.000
	03. Pelaksanaan Penatausahaan dan Pengujian/Verifikasi Keuangan SKPD	Kota Pekalongan	-	-	-	0	Jumlah bulan penyediaan jasa administrasi keuangan	12	bulan	80.450.000	Jumlah bulan penyediaan jasa administrasi keuangan	12	bulan	80.450.000	80.450.000	0
	05. Koordinasi dan Penyusunan Laporan Keuangan Akhir Tahun SKPD	Kota Pekalongan	-	-	-	0	Jumlah Laporan Keuangan SKPD yang disusun	1	dokumen	1.650.000	Jumlah Laporan Keuangan SKPD yang disusun	1	dokumen	1.650.000	1.650.000	0
	205. Administrasi Kepegawaian Perangkat Daerah	Kota Pekalongan	-	-	-	0	Persentase ketercapaian administrasi kepegawaian perangkat daerah	100	persen	9.500.000	Persentase ketercapaian administrasi kepegawaian perangkat daerah	0	persen	0	0	-9.500.000
	02. Pengadaan Pakaian Dinas Beserta Atribut Kelengkapannya	Kota Pekalongan	-	-	-	0	Jumlah keikutsertaan dalam Hari Jadi dan Pekan Batik	2	kali	9.500.000	Jumlah keikutsertaan dalam Hari Jadi dan Pekan Batik	0	kali	0	0	-9.500.000
	206. Administrasi Umum Perangkat Daerah	Kota Pekalongan	-	-	-	0	Persentase ketercapaian administrasi umum perangkat daerah	100	persen	241.470.000	Persentase ketercapaian administrasi umum perangkat daerah	100	persen	203.415.000	203.415.000	-38.055.000
	01. Penyediaan Komponen Instalasi Listrik/Penerangan Bangunan Kantor	Kota Pekalongan	-	-	-	0	Jumlah bulan penyediaan komponen instalasi listrik/penerangan bangunan kantor	12	bulan	7.500.000	Jumlah bulan penyediaan komponen instalasi listrik/penerangan bangunan kantor	12	bulan	7.500.000	7.500.000	0
	02. Penyediaan Peralatan dan Perlengkapan Kantor	Kota Pekalongan	-	-	-	0	1. Jumlah bulan penyediaan alat tulis kantor dan benda pos 2. Jumlah peralatan dan perlengkapan gedung kantor yang diadakan	12 6	bulan unit	36.470.000	1. Jumlah bulan penyediaan alat tulis kantor dan benda pos 2. Jumlah peralatan dan perlengkapan gedung kantor yang diadakan	12 6	bulan unit	19.221.000	19.221.000	-17.249.000

KODE	NAMA OPD / PROGRAM / KEGIATAN / SUB KEGIATAN	LOKASI	PENETAPAN RKPD				APBD				PERUBAHAN RKPD				PAGU BERTAMBAH/ BERKURANG (Rp.)	
			URAIAN INDIKATOR	TARGET	SATUAN	JUMLAH (Rp.)	URAIAN INDIKATOR	TARGET	SATUAN	JUMLAH (Rp.)	URAIAN INDIKATOR	TARGET	SATUAN	JUMLAH (Rp.)	TERHADAP RKPD	TERHADAP APBD
	03. Penyediaan Peralatan Rumah Tangga	Kota Pekalongan	-	-	-	0	Jumlah bulan penyediaan peralatan rumah tangga	12	bulan	10.000.000	Jumlah bulan penyediaan peralatan rumah tangga	12	bulan	7.500.000	7.500.000	-2.500.000
	04. Penyediaan Bahan Logistik Kantor	Kota Pekalongan	-	-	-	0	Jumlah bulan penyediaan makanan dan minuman	11	bulan	40.000.000	Jumlah bulan penyediaan makanan dan minuman	11	bulan	44.290.000	44.290.000	4.290.000
	05. Penyediaan Barang Cetak dan Penggandaan	Kota Pekalongan	-	-	-	0	Jumlah bulan penyediaan barang cetakan dan penggandaan	12	bulan	20.000.000	Jumlah bulan penyediaan barang cetakan dan penggandaan	12	bulan	16.000.000	16.000.000	-4.000.000
	06. Penyediaan Bahan Bacaan dan Peraturan Perundang-undangan	Kota Pekalongan	-	-	-	0	Jumlah bulan penyediaan surat kabar/majalah dan peraturan perundang-undangan	12	bulan	2.500.000	Jumlah bulan penyediaan surat kabar/majalah dan peraturan perundang-undangan	12	bulan	1.300.000	1.300.000	-1.200.000
	09. Penyelenggaraan Rapat Koordinasi dan Konsultasi SKPD	Kota Pekalongan	-	-	-	0	Jumlah fasilitasi rapat konsultasi dan koordinasi luar daerah	155	orang/kali	125.000.000	Jumlah fasilitasi rapat konsultasi dan koordinasi luar daerah	155	orang/kali	107.604.000	107.604.000	-17.396.000
	208. Penyediaan Jasa Penunjang Urusan Pemerintahan Daerah	Kota Pekalongan	-	-	-	0	Persentase ketercapaian penyediaan jasa penunjang urusan pemerintahan daerah	100	persen	369.400.000	Persentase ketercapaian Penyediaan Jasa Penunjang Urusan Pemerintahan Daerah	100	persen	369.400.000	369.400.000	0
	01. Penyediaan Jasa Surat Menyurat	Kota Pekalongan	-	-	-	0	Jumlah bulan penyediaan jasa surat menyurat	12	bulan	2.400.000	Jumlah bulan penyediaan jasa surat menyurat	12	bulan	2.400.000	2.400.000	0
	02. Penyediaan Jasa Komunikasi, Sumber Daya Air dan Listrik	Kota Pekalongan	-	-	-	0	Jumlah bulan penyediaan jasa komunikasi, sumber daya air dan listrik	12	bulan	268.000.000	Jumlah bulan penyediaan jasa komunikasi, sumber daya air dan listrik	12	bulan	268.000.000	268.000.000	0
	04. Penyediaan Jasa Pelayanan Umum Kantor	Kota Pekalongan	-	-	-	0	Jumlah bulan penyediaan jasa kebersihan dan peralatan kebersihan kantor	12	bulan	99.000.000	Jumlah bulan penyediaan jasa kebersihan dan peralatan kebersihan kantor	12	bulan	99.000.000	99.000.000	0
	209. Pemeliharaan Barang Milik Daerah Penunjang Urusan Pemerintahan Daerah	Kota Pekalongan	-	-	-	0	Persentase ketercapaian pemeliharaan barang milik daerah penunjang urusan pemerintahan daerah	100	persen	172.840.000	Persentase ketercapaian Pemeliharaan Barang Milik Daerah Penunjang Urusan Pemerintahan Daerah	100	persen	222.839.000	222.839.000	49.999.000
	01. Penyediaan Jasa Pemeliharaan, Biaya Pemeliharaan dan Pajak Kendaraan Perorangan Dinas atau Kendaraan Dinas Jabatan	Kota Pekalongan	-	-	-	0	Jumlah kendaraan dinas/operasional yang terpelihara secara rutin/berkala	19	unit	74.840.000	Jumlah kendaraan dinas/operasional yang terpelihara secara rutin/berkala	19	unit	74.844.000	74.844.000	4.000
	09. Pemeliharaan/Rehabilitasi Gedung Kantor dan Bangunan Lainnya	Kota Pekalongan	-	-	-	0	Jumlah gedung kantor yang terpelihara secara rutin/berkala	1	unit	78.000.000	Jumlah gedung kantor yang terpelihara secara rutin/berkala	1	unit	128.000.000	128.000.000	50.000.000
	10. Pemeliharaan/Rehabilitasi Sarana dan Prasarana Gedung Kantor atau Bangunan Lainnya	Kota Pekalongan	-	-	-	0	Jumlah bulan pemeliharaan secara rutin/berkala peralatan dan perlengkapan gedung kantor	12	bulan	20.000.000	Jumlah bulan pemeliharaan secara rutin/berkala peralatan dan perlengkapan gedung kantor	12	bulan	19.995.000	19.995.000	-5.000
3.27.2.09.0.0.02.00	Dinas Pertanian dan Pangan					6.194.904.000				7.407.654.000				7.336.003.000	1.141.099.000	-71.651.000
	03. PROGRAM PENINGKATAN DIVERSIFIKASI DAN KETAHANAN PANGAN MASYARAKAT	Kota Pekalongan	Indeks capaian skor pola pangan harapan ketersediaan pangan	90,1	skor	222.450.000	Indeks capaian skor pola pangan harapan ketersediaan pangan	90,1	skor	712.450.000	Indeks capaian skor pola pangan harapan ketersediaan pangan	90,1	skor	696.373.000	473.923.000	-16.077.000

KODE	NAMA OPD / PROGRAM / KEGIATAN / SUB KEGIATAN	LOKASI	PENETAPAN RKPD				APBD				PERUBAHAN RKPD				PAGU BERTAMBAH/ BERKURANG (Rp.)	
			URAIAN INDIKATOR	TARGET	SATUAN	JUMLAH (Rp.)	URAIAN INDIKATOR	TARGET	SATUAN	JUMLAH (Rp.)	URAIAN INDIKATOR	TARGET	SATUAN	JUMLAH (Rp.)	TERHADAP RPKD	TERHADAP APBD
	201. Penyediaan dan Penyaluran Pangan Pokok atau Pangan Lainnya sesuai dengan Kebutuhan Daerah Kabupaten/Kota dalam Rangka Stabilisasi Pasokan dan Harga Pangan	Kota Pekalongan	Indeks capaian skor pola pangan harapan ketersediaan pangan	90,1	skor	69.400.000	Indeks capaian skor pola pangan harapan ketersediaan pangan	90,1	skor	69.400.000	Indeks capaian skor pola pangan harapan ketersediaan pangan	90,1	skor	66.615.000	-2.785.000	-2.785.000
	01. Penyediaan Informasi Harga Pangan dan Neraca Bahan Makanan	Kota Pekalongan	1. Jumlah dokumen Neraca Bahan Makanan yang disusun 2. Jumlah bulan pemantauan ketersediaan bahan pangan	1 12	dokumen bulan	20.000.000	1. Jumlah bulan pemantauan ketersediaan bahan pangan 2. Jumlah dokumen neraca bahan makanan yang disusun	12 1	kali dokumen	20.000.000	1. Jumlah bulan pemantauan ketersediaan bahan pangan 2. Jumlah dokumen neraca bahan makanan yang disusun	12 1	kali dokumen	18.780.000	-1.220.000	-1.220.000
	02. Penyediaan Pangan Berbasis Sumber Daya Lokal	Kota Pekalongan	1. Pelaksanaan lomba LCM B2SA Tingkat Kota Pekalongan 2. Pelaksanaan pelatihan olahan pangan 3. Pelaksanaan sosialisasi B2SA	1 1 1	kali kali kali	32.600.000	1. Pelaksanaan lomba LCM B2SA tingkat Kota Pekalongan 2. pelaksanaan pelatihan olahan pangan 3. pelaksanaan sosialisasi B2SA	1 1 1	kali kali kali	32.600.000	1. Pelaksanaan lomba LCM B2SA tingkat Kota Pekalongan 2. pelaksanaan pelatihan olahan pangan 3. pelaksanaan sosialisasi B2SA	1 1 1	kali kali kali	32.200.000	-400.000	-400.000
	04. Pemantauan Stok, Pasokan dan Harga Pangan	Kota Pekalongan	1. Jumlah bulan pemantauan harga pangan pokok strategis 2. Jumlah kegiatan ekspose analisa harga pangan pokok yang dilaksanakan 3. Jumlah bulan penyediaan info pasar produk peternakan 4. Jumlah peserta sosialisasi usaha peternakan bagi pedagang hasil temak	12 1 12 40	bulan kali bulan orang	16.800.000	1. Jumlah bulan pemantauan harga pangan pokok strategis 2. Jumlah kegiatan ekspose analisa harga pangan pokok yang dilaksanakan 3. Jumlah bulan penyediaan info pasar produk peternakan 4. Jumlah peserta sosialisasi usaha peternakan bagi pedagang hasil temak	12 1 12 40	bulan kali bulan orang	16.800.000	1. Jumlah bulan pemantauan harga pangan pokok strategis 2. Jumlah kegiatan ekspose analisa harga pangan pokok yang dilaksanakan 3. Jumlah bulan penyediaan info pasar produk peternakan 4. Jumlah peserta sosialisasi usaha peternakan bagi pedagang hasil temak	12 0 12 30	bulan kali bulan orang	15.635.000	-1.165.000	-1.165.000
	202. Pengelolaan dan Keseimbangan Cadangan Pangan Kabupaten/Kota	Kota Pekalongan	Indeks capaian skor pola pangan harapan ketersediaan pangan	90,1	skor	103.050.000	Indeks capaian skor pola pangan harapan ketersediaan pangan	90,1	skor	103.050.000	Indeks capaian skor pola pangan harapan ketersediaan pangan	90,1	skor	91.508.000	-11.542.000	-11.542.000
	01. Koordinasi dan Sinkronisasi Pengendalian Cadangan Pangan Kabupaten/Kota	Kota Pekalongan	Jumlah Rakor Dewan Ketahanan Pangan Tingkat Kota Pekalongan yang dilaksanakan	1	kali	87.300.000	Jumlah Rakor Dewan Ketahanan Pangan Tingkat Kota Pekalongan yang dilaksanakan	1	kali	87.300.000	1. Jumlah Rakor Dewan Ketahanan Pangan Tingkat Kota Pekalongan yang dilaksanakan 2. Jumlah Kegiatan Penyaluran Bantuan Sosial Beras ke Masyarakat	1 1	kali kegiatan	86.260.000	-1.040.000	-1.040.000
	02. Penyusunan Rencana Kebutuhan Pangan Lokal	Kota Pekalongan	1. Jumlah kegiatan penyusunan pola konsumsi pangan Kota Pekalongan 2. Jumlah pelaksanaan survey sampel data konsumsi pangan rumah tangga tingkat kota	1 1	kegiatan kegiatan	15.750.000	Jumlah kegiatan penyusunan pola konsumsi pangan Kota Pekalongan Jumlah pelaksanaan survey sampel data konsumsi pangan rumah tangga tingkat kota	1 1	kegiatan kegiatan	15.750.000	Jumlah kegiatan penyusunan pola konsumsi pangan Kota Pekalongan Jumlah pelaksanaan survey sampel data konsumsi pangan rumah tangga tingkat kota	0 1	kegiatan kegiatan	5.248.000	-10.502.000	-10.502.000
	204. Pelaksanaan Pencapaian Target Konsumsi Pangan Perkapita/Tahun sesuai dengan Angka Kecukupan Gizi	Kota Pekalongan	Indeks capaian skor pola pangan harapan ketersediaan pangan	90,1	skor	50.000.000	Indeks capaian skor pola pangan harapan ketersediaan pangan	90,1	skor	540.000.000	Indeks capaian skor pola pangan harapan ketersediaan pangan	90,1	skor	538.250.000	488.250.000	-1.750.000
	02. Pemberdayaan Masyarakat dalam Penganekaragaman Konsumsi Pangan Berbasis Sumber Daya Lokal	Kota Pekalongan	Jumlah bulan kegiatan optimalisasi pemanfaatan pekarangan untuk pangan	12	bulan	50.000.000	1. Jumlah bulan kegiatan optimalisasi pemanfaatan pekarangan untuk pangan 2. Jumlah kelompok wanita tani yang difasilitasi	12 7	Bulan kelompok	540.000.000	1. Jumlah bulan kegiatan optimalisasi pemanfaatan pekarangan untuk pangan 2. Jumlah kelompok wanita tani yang difasilitasi 3. jumlah kelurahan yang mengikuti kegiatan kelurahan menanam	0 7 27	Bulan kelompok kelurahan	538.250.000	488.250.000	-1.750.000

KODE	NAMA OPD / PROGRAM / KEGIATAN / SUB KEGIATAN	LOKASI	PENETAPAN RKPD				APBD				PERUBAHAN RKPD				PAGU BERTAMBAH/ BERKURANG (Rp.)	
			URAIAN INDIKATOR	TARGET	SATUAN	JUMLAH (Rp.)	URAIAN INDIKATOR	TARGET	SATUAN	JUMLAH (Rp.)	URAIAN INDIKATOR	TARGET	SATUAN	JUMLAH (Rp.)	TERHADAP RKPD	TERHADAP APBD
	04. PROGRAM PENANGANAN KERAWANAN PANGAN	Kota Pekalongan	Persentase Penyusunan Peta Kerentanan dan Ketahanan Pangan	100	persen	25.000.000	Persentase Penyusunan Peta Kerentanan dan Ketahanan Pangan	100	persen	25.000.000	Persentase Penyusunan Peta Kerentanan dan Ketahanan Pangan	100	persen	24.205.000	-795.000	-795.000
	201. Penyusunan Peta Kerentanan dan Ketahanan Pangan Kecamatan	Kota Pekalongan	Persentase Penyusunan Peta Kerentanan dan Ketahanan Pangan Kecamatan	100	persen	25.000.000	Persentase Penyusunan Peta Kerentanan dan Ketahanan Pangan Kecamatan	100	persen	25.000.000	Persentase Penyusunan Peta Kerentanan dan Ketahanan Pangan Kecamatan	100	persen	24.205.000	-795.000	-795.000
	01. Penyusunan, Pemutakhiran dan Analisis Peta Ketahanan dan Kerentanan Pangan	Kota Pekalongan	1. Jumlah Rakor SKPG yang dilaksanakan 2. Jumlah dokumen analisis SKPG Kota Pekalongan yang disusun 3. Jumlah kegiatan revitalisasi sistem kewaspadaan pangan dan gizi yang dilaksanakan	2 1 1	kali dokumen kegiatan	25.000.000	Jumlah dokumen analisis SKPG Kota Pekalongan yang disusun Jumlah kegiatan revitalisasi sistem kewaspadaan pangan dan gizi yang dilaksanakan Jumlah Rakor SKPG yang dilaksanakan	1 1 2	dokumen kegiatan kali	25.000.000	Jumlah dokumen analisis SKPG Kota Pekalongan yang disusun Jumlah kegiatan revitalisasi sistem kewaspadaan pangan dan gizi yang dilaksanakan Jumlah Rakor SKPG yang dilaksanakan	1 1 2	dokumen kegiatan kali	24.205.000	-795.000	-795.000
	05. PROGRAM PENGAWASAN KEAMANAN PANGAN	Kota Pekalongan	Persentase Pelaksanaan Pengawasan Keamanan Pangan Segar Daerah Kabupaten/Kota	100	persen	27.000.000	Persentase Pelaksanaan Pengawasan Keamanan Pangan Segar Daerah Kabupaten/Kota	100	persen	27.000.000	Persentase Pelaksanaan Pengawasan Keamanan Pangan Segar Daerah Kabupaten/Kota	100	persen	26.650.000	-350.000	-350.000
	201. Pelaksanaan Pengawasan Keamanan Pangan Segar Daerah Kabupaten/Kota	Kota Pekalongan	Persentase Pelaksanaan Pengawasan Keamanan Pangan Segar Daerah Kabupaten/Kota	100	persen	27.000.000	Persentase Pelaksanaan Pengawasan Keamanan Pangan Segar Daerah Kabupaten/Kota	100	persen	27.000.000	Persentase Pelaksanaan Pengawasan Keamanan Pangan Segar Daerah Kabupaten/Kota	100	persen	26.650.000	-350.000	-350.000
	05. Penyediaan Sarana dan Prasarana Pengujian Mutu dan Keamanan Pangan Segar Asal Tumbuhan Daerah Kabupaten/Kota	Kota Pekalongan	1. Jumlah kegiatan sosialisasi peningkatan mutu dan keamanan pangan 2. Jumlah sidak keamanan pangan 3. Jumlah sosialisasi permentan	1 1 1	kali kali kali	27.000.000	Jumlah kegiatan sosialisasi peningkatan mutu dan keamanan pangan Jumlah sidak keamanan pangan Jumlah sosialisasi permentan	1 1 1	kali kali kali	27.000.000	Jumlah kegiatan sosialisasi peningkatan mutu dan keamanan pangan Jumlah sidak keamanan pangan Jumlah sosialisasi permentan	0 1 0	kali kegiatan kali	26.650.000	-350.000	-350.000
	02. PROGRAM PENYEDIAAN DAN PENGEMBANGAN SARANA PERTANIAN	Kota Pekalongan	Persentase peningkatan produksi padi	3	persen	213.600.000	Persentase peningkatan produksi padi	3	persen	248.600.000	Persentase peningkatan produksi padi	3	persen	266.340.000	52.740.000	17.740.000
	201. Pengawasan Penggunaan Sarana Pertanian	Kota Pekalongan	Persentase peningkatan produksi padi	3	persen	20.000.000	Persentase peningkatan produksi padi	3	persen	120.000.000	Persentase peningkatan produksi padi	3	persen	119.340.000	99.340.000	-660.000
	02. Pendampingan Penggunaan Sarana Pendukung Pertanian	Kota Pekalongan	Jumlah dokumen rencana definitif kebutuhan kelompok petani yang disusun	1	dokumen	20.000.000	1. Jumlah dokumen rencana definitif kebutuhan kelompok petani yang disusun 2. Jumlah dokumen rekap RDKK tingkat kota yang disusun 3. Jumlah rapat persiapan musim tanam yang dilaksanakan 4. Jumlah bulan pengelolaan lahan tanaman pangan dan hortikultura	0 1 2 12	dokumen dokumen kali bulan	120.000.000	1. Jumlah dokumen rencana definitif kebutuhan kelompok petani yang disusun 2. Jumlah dokumen rekap RDKK tingkat kota yang disusun 3. Jumlah rapat persiapan musim tanam yang dilaksanakan 4. Jumlah bulan pengelolaan lahan tanaman pangan dan hortikultura	0 1 2 12	dokumen dokumen kali bulan	119.340.000	99.340.000	-660.000
	202. Pengelolaan Sumber Daya Genetik (SDG) Hewan, Tumbuhan, dan Mikro Organisme	Kota Pekalongan	Persentase peningkatan produksi padi	3	persen	160.400.000	Persentase peningkatan produksi padi	3	persen	75.000.000	Persentase peningkatan produksi padi	3	persen	74.475.000	-85.925.000	-525.000

KODE	NAMA OPD / PROGRAM / KEGIATAN / SUB KEGIATAN	LOKASI	PENETAPAN RKPD				APBD				PERUBAHAN RKPD				PAGU BERTAMBAH/ BERKURANG (Rp.)	
			URAIAN INDIKATOR	TARGET	SATUAN	JUMLAH (Rp.)	URAIAN INDIKATOR	TARGET	SATUAN	JUMLAH (Rp.)	URAIAN INDIKATOR	TARGET	SATUAN	JUMLAH (Rp.)	TERHADAP RKPD	TERHADAP APBD
	Kewenangan Kabupaten/ Kota															
	01. Penjaminan Kemurnian dan Kelestarian SDG Hewan/Tanaman	Kota Pekalongan	-	-	-	0	Jumlah bulan operasional laboratorium kultur jaringan Jumlah pelatihan pasca panen yang dilaksanakan	0 bulan 1 kegiatan	50.000.000	Jumlah bulan operasional laboratorium kultur jaringan Jumlah pelatihan pasca panen yang dilaksanakan	12 bulan 0 kegiatan	50.000.000	50.000.000	0		
	02. Peningkatan Kualitas SDG Hewan/Tanaman	Kota Pekalongan	1. Jumlah pelatihan pascapanen 2. Jumlah bulan pelayanan dan operasional inseminasi buatan 3. Jumlah bulan pengelolaan lahan tanaman pangan & hortikultura 4. Jumlah pembangunan fasilitas taman ternak 5. Jumlah bulan pemeliharaan taman ternak	1 kali 12 bulan 12 bulan 2 unit 12 bulan	160.400.000	Jumlah pelatihan pascapanen Jumlah bulan pengelolaan lahan tanaman pangan & hortikultura	1 kali 12 bulan	25.000.000	Jumlah pelatihan pascapanen Jumlah bulan pengelolaan lahan tanaman pangan & hortikultura	1 kali 12 bulan	24.475.000	-135.925.000	-525.000			
	203. Peningkatan Mutu dan Peredaran Benih/Bibit Ternak dan Tanaman Pakan Ternak Serta Pakan Dalam Daerah Kabupaten/ Kota	Kota Pekalongan	Persentase peningkatan produksi padi	3 persen	18.200.000	Persentase peningkatan produksi padi	3 persen	18.200.000	Persentase peningkatan produksi padi	3 persen	17.485.000	-715.000	-715.000			
	01. Pengawasan Mutu Benih/Bibit Ternak, Bahan Pakan/Pakan/Tanaman Skala Kecil	Kota Pekalongan	1. Jumlah pemeliharaan kebun rumput dinas 2. Jumlah orang yang mengikuti pelatihan pakan dan kaji terap	12 bulan 40 orang	18.200.000	Jumlah orang yang mengikuti pelatihan pakan dan kaji terap Jumlah pemeliharaan kebun rumput dinas	40 orang 12 bulan	18.200.000	Jumlah orang yang mengikuti pelatihan pakan dan kaji terap Jumlah pemeliharaan kebun rumput dinas	30 orang 12 bulan	17.485.000	-715.000	-715.000			
	Pengendalian dan Pengawasan Penyediaan dan Peredaran Benih/Bibit Ternak, dan Hijauan Pakan Ternak Dalam Daerah Kabupaten/ Kota	Kota Pekalongan	persentase ketercapaian Pengendalian dan Pengawasan Penyediaan dan Peredaran Benih/Bibit Ternak, dan Hijauan Pakan Ternak Dalam Daerah Kabupaten/ Kota	100 persen	15.000.000	-	-	0	-	-	0	-15.000.000	0			
	Pengawasan Produksi Benih/Bibit Ternak dan HPT, Bahan Pakan/Pakan	Kota Pekalongan	Jumlah bulan pengendalian pemotongan ternak betina produktif	12 bulan	15.000.000	-	-	0	-	-	0	-15.000.000	0			
	206. Penyediaan Benih/Bibit Ternak dan Hijauan Pakan Ternak yang Sumbernya dalam 1 (satu) Daerah Kabupaten/Kota Lain	Kota Pekalongan	-	-	0	Persentase ketercapaian pelaksanaan kegiatan penyediaan Benih/Bibit Ternak dan Hijauan Pakan Ternak yang Sumbernya dalam 1 (satu) Daerah Kabupaten/Kota Lain	100 persen	35.400.000	Persentase ketercapaian pelaksanaan kegiatan penyediaan Benih/Bibit Ternak dan Hijauan Pakan Ternak yang Sumbernya dalam 1 (satu) Daerah Kabupaten/Kota Lain	100 persen	55.040.000	55.040.000	19.640.000			
	01. Pengadaan Benih/Bibit Ternak yang Sumbernya dari Daerah Kabupaten/Kota Lain	Kota Pekalongan	-	-	-	0	1. Jumlah bulan pelayanan dan operasional inseminasi buatan 2. Jumlah ternak yang dilayani kawin suntik (IB) 3. Jumlah pembangunan fasilitas taman ternak 4. Jumlah bulan pemeliharaan taman ternak 5. Jumlah bulan perawatan demplot ternak	0 bulan 175 ekor 0 unit 0 bulan 12 bulan	35.400.000	1. Jumlah bulan pelayanan dan operasional inseminasi buatan 2. Jumlah ternak yang dilayani kawin suntik (IB) 3. Jumlah pembangunan fasilitas taman ternak 4. Jumlah bulan pemeliharaan taman ternak 5. Jumlah bulan perawatan demplot ternak	0 bulan 175 ekor 0 bulan 12 bulan	55.040.000	55.040.000	19.640.000		

KODE	NAMA OPD / PROGRAM / KEGIATAN / SUB KEGIATAN	LOKASI	PENETAPAN RKPD				APBD				PERUBAHAN RKPD				PAGU BERTAMBAH/ BERKURANG (Rp.)	
			URAIAN INDIKATOR	TARGET	SATUAN	JUMLAH (Rp.)	URAIAN INDIKATOR	TARGET	SATUAN	JUMLAH (Rp.)	URAIAN INDIKATOR	TARGET	SATUAN	JUMLAH (Rp.)	TERHADAP RKPD	TERHADAP APBD
	03. PROGRAM PENYEDIAAN DAN PENGEMBANGAN PRASARANA PERTANIAN	Kota Pekalongan	Persentase kegiatan Pembangunan Prasarana Pertanian dilaksanakan	100	persen	450.000.000	Persentase kegiatan Pembangunan Prasarana Pertanian dilaksanakan	100	persen	750.000.000	Persentase kegiatan Pembangunan Prasarana Pertanian dilaksanakan	100	persen	749.725.000	299.725.000	-275.000
	202. Pembangunan Prasarana Pertanian	Kota Pekalongan	Persentase kegiatan Pembangunan Prasarana Pertanian dilaksanakan	100	persen	450.000.000	Persentase kegiatan Pembangunan Prasarana Pertanian dilaksanakan	100	persen	750.000.000	Persentase kegiatan Pembangunan Prasarana Pertanian dilaksanakan	100	persen	749.725.000	299.725.000	-275.000
	01. Pembangunan, Rehabilitasi dan Pemeliharaan Jaringan Irigasi Usaha Tani	Kota Pekalongan	-	-	-	0	Jumlah jaringan irigasi yang direhab	1	unit	285.000.000	Jumlah jaringan irigasi yang direhab	1	unit	284.725.000	284.725.000	-275.000
	Pembangunan, Rehabilitasi dan Pemeliharaan Rumah Potong Hewan	Kota Pekalongan	Jumlah pembangunan dan pengadaan peralatan RPH dan puskesmas	4	unit	400.000.000	-	-	-	0	-	-	-	0	-400.000.000	0
	Pembangunan, Rehabilitasi dan Pemeliharaan Prasarana Pertanian Lainnya	Kota Pekalongan	Jumlah bulan operasional laboratorium kultur jaringan	12	bulan	50.000.000	-	-	-	0	-	-	-	0	-50.000.000	0
	07. Pembangunan, Rehabilitasi dan Pemeliharaan Rumah Potong Hewan	Kota Pekalongan	-	-	-	0	Jumlah pembangunan dan pengadaan peralatan RPH dan puskesmas Jumlah pembangunan sarpras RPH	0 2	unit unit	465.000.000	1. Jumlah pembangunan dan pengadaan peralatan RPH dan puskesmas 2. Jumlah pembangunan sarpras RPH 3. Jumlah pemeliharaan peralatan RPH	0 2 2	unit unit unit	465.000.000	465.000.000	0
	04. PROGRAM PENGENDALIAN KESEHATAN HEWAN DAN KESEHATAN MASYARAKAT VETERINER	Kota Pekalongan	Kejadian Penyakit Hewan Menular Strategis	2400	kasus	187.210.000	Kejadian Penyakit Hewan Menular Strategis	2400	kasus	227.710.000	Kejadian Penyakit Hewan Menular Strategis	2400	kasus	221.160.000	33.950.000	-6.550.000
	201. Penjaminan Kesehatan Hewan, Penutupan dan Pembukaan Daerah Wabah Penyakit Hewan Menular Dalam Daerah Kabupaten/Kota	Kota Pekalongan	Kejadian Penyakit Hewan Menular Strategis	2400	kasus	70.500.000	Kejadian Penyakit Hewan Menular Strategis	2400	kasus	56.000.000	Kejadian Penyakit Hewan Menular Strategis	2400	kasus	54.295.000	-16.205.000	-1.705.000
	01. Pengendalian dan Penanggulangan Penyakit Hewan dan Zoonosis	Kota Pekalongan	1. Jumlah pengobatan hewan massal dan vaksinasi 2. Jumlah sosialisasi zoonosis	2 2	kali kali	56.000.000	Jumlah kegiatan pengobatan hewan massal yang dilaksanakan Jumlah kegiatan sosialisasi zoonosis yang dilaksanakan	2 2	kali kali	56.000.000	1. Jumlah kegiatan pengobatan hewan massal yang dilaksanakan 2. Jumlah kegiatan sosialisasi zoonosis yang dilaksanakan	2 1	kali kali	54.295.000	-1.705.000	-1.705.000
	Penanggulangan Daerah Terdampak Wabah Penyakit Hewan Menular	Kota Pekalongan	1. Jumlah bulan pengawasan keamanan pangan asal hewan 2. Jumlah peserta sosialisasi kesmavet 3. Jumlah hari pengawasan kesehatan & pemotongan hewan qurban	12 60 7	bulan orang hari	14.500.000	-	-	-	0	-	-	-	0	-14.500.000	0
	202. Pengawasan Pemasukan dan Pengeluaran Hewan dan Produk Hewan Daerah Kabupaten/Kota	Kota Pekalongan	-	-	-	0	Persentase ketercapaian pelaksanaan kegiatan pengawasan Pemasukan dan Pengeluaran Hewan dan Produk Hewan Daerah Kabupaten/Kota	100	persen	15.000.000	Persentase ketercapaian pelaksanaan kegiatan pengawasan Pemasukan dan Pengeluaran Hewan dan Produk Hewan Daerah Kabupaten/Kota	100	persen	13.955.000	13.955.000	-1.045.000

KODE	NAMA OPD / PROGRAM / KEGIATAN / SUB KEGIATAN	LOKASI	PENETAPAN RKPD				APBD				PERUBAHAN RKPD				PAGU BERTAMBAH/ BERKURANG (Rp.)	
			URAIAN INDIKATOR	TARGET	SATUAN	JUMLAH (Rp.)	URAIAN INDIKATOR	TARGET	SATUAN	JUMLAH (Rp.)	URAIAN INDIKATOR	TARGET	SATUAN	JUMLAH (Rp.)	TERHADAP RKPD	TERHADAP APBD
	02. Pengawasan atas Penerapan Persyaratan Teknis untuk Pemasukan dan/atau Pengeluaran Hewan dan Produk Hewan	Kota Pekalongan	-	-	-	0	Jumlah bulan pengendalian pemotongan ternak betina produktif Jumlah pedagang hewan yang diberikan sosialisasi Jumlah bulan pengawasan pemasukan ternak potong	0 bulan 24 orang 12 bulan	15.000.000	Jumlah bulan pengendalian pemotongan ternak betina produktif Jumlah pedagang hewan yang diberikan sosialisasi Jumlah bulan pengawasan pemasukan ternak potong	6 bulan 0 orang 12 bulan	13.955.000	13.955.000	-1.045.000		
	203. Pengelolaan Pelayanan Jasa Laboratorium dan Jasa Medik Veteriner dalam Daerah Kabupaten/Kota	Kota Pekalongan	Kejadian Penyakit Hewan Menular Strategis	2400	kasus	33.910.000	Kejadian Penyakit Hewan Menular Strategis	2400	kasus	33.910.000	Kejadian Penyakit Hewan Menular Strategis	2400	kasus	32.820.000	-1.090.000	-1.090.000
	02. Penyediaan Pelayanan Jasa Medik Veteriner	Kota Pekalongan	1. Jumlah bulan operasional puskesmas 2. Jumlah pengadaan peralatan dan perlengkapan puskesmas	12 2	bulan unit	33.910.000	Jumlah bulan operasional puskesmas Jumlah pengadaan peralatan dan perlengkapan puskesmas	12 bulan 2 unit	33.910.000	1. Jumlah bulan operasional puskesmas 2. Jumlah pengadaan peralatan dan perlengkapan puskesmas 3. Jumlah kegiatan Hari rabies sedunia yang dilaksanakan	12 bulan 2 unit 1 kali	32.820.000	-1.090.000	-1.090.000		
	204. Penerapan dan Pengawasan Persyaratan Teknis Kesehatan Masyarakat Veteriner	Kota Pekalongan	Persentase kenaikan nilai produksi peternakan	4	persen	82.800.000	Persentase kenaikan nilai produksi peternakan	4	persen	122.800.000	Persentase kenaikan nilai produksi peternakan	4	persen	120.090.000	37.290.000	-2.710.000
	01. Pendampingan Unit Usaha Hewan dan Produk Hewan	Kota Pekalongan	Jumlah bulan operasional RPH Kertoharjo, RPH Panjang dan RPH Kuripan	12	bulan	82.800.000	Jumlah bulan operasional RPH Kertoharjo, RPH panjang dan RPH Kuripan Jumlah bulan operasional RPH Kertoharjo dan RPH Kuripan	0 bulan 12 bulan	82.800.000	1. Jumlah bulan operasional RPH Kertoharjo, RPH panjang dan RPH Kuripan 2. Jumlah bulan operasional RPH Kertoharjo dan RPH Kuripan 3. Jumlah bulan operasional RPH Kertoharjo dan RPH Kuripan 4. Jumlah bulan operasional RPU Kuripan	0 bulan 0 bulan 12 bulan 12 bulan	82.075.000	-725.000	-725.000		
	02. Pengawasan Peredaran Hewan dan Produk Hewan	Kota Pekalongan	-	-	-	0	Jumlah bulan pengawasan keamanan pangan asal hewan Jumlah peserta sosialisasi kesmavet Jumlah hari pengawasan kesehatan & pemotongan hewan qurban	12 bulan 60 orang 7 hari	40.000.000	1. Jumlah bulan pengawasan keamanan pangan asal hewan 2. Jumlah peserta sosialisasi kesmavet 3. Jumlah hari pengawasan kesehatan & pemotongan hewan qurban	12 bulan 50 orang 7 hari	38.015.000	38.015.000	-1.985.000		
	05. PROGRAM PENGENDALIAN DAN PENANGGULANGAN BENCANA PERTANIAN	Kota Pekalongan	Persentase kegiatan Pengendalian dan Penanggulangan Bencana Pertanian Kabupaten/Kota dilaksanakan	100	persen	25.000.000	Persentase kegiatan Pengendalian dan Penanggulangan Bencana Pertanian Kabupaten/Kota dilaksanakan	100	persen	25.000.000	Persentase kegiatan Pengendalian dan Penanggulangan Bencana Pertanian Kabupaten/Kota dilaksanakan	100	persen	24.975.000	-25.000	-25.000
	201. Pengendalian dan Penanggulangan Bencana Pertanian Kabupaten/Kota	Kota Pekalongan	Persentase kegiatan Pengendalian dan Penanggulangan Bencana Pertanian Kabupaten/Kota dilaksanakan	100	persen	25.000.000	Persentase kegiatan Pengendalian dan Penanggulangan Bencana Pertanian Kabupaten/Kota dilaksanakan	100	persen	25.000.000	Persentase kegiatan Pengendalian dan Penanggulangan Bencana Pertanian Kabupaten/Kota dilaksanakan	100	persen	24.975.000	-25.000	-25.000
	01. Pengendalian Organisme Pengganggu Tumbuhan (OPT) Tanaman Pangan, Hortikultura, dan Perkebunan	Kota Pekalongan	Jumlah peserta pelatihan pembuatan pestisida hayati dan pengendalian OPT di lapangan	1	kali	25.000.000	Jumlah pelatihan pembuatan pestisida hayati dan pengendalian OPT di lapangan Jumlah pelatihan pembuatan pestisida hayati yang dilaksanakan Jumlah pelaksanaan pengendalian OPT di lapangan	0 kali 1 kali 2 musim	25.000.000	Jumlah pelatihan pembuatan pestisida hayati dan pengendalian OPT di lapangan Jumlah pelatihan pembuatan pestisida hayati yang dilaksanakan Jumlah pelaksanaan pengendalian OPT di lapangan	0 kali 1 kali 2 musim	24.975.000	-25.000	-25.000		

KODE	NAMA OPD / PROGRAM / KEGIATAN / SUB KEGIATAN	LOKASI	PENETAPAN RKPD				APBD				PERUBAHAN RKPD				PAGU BERTAMBAH/ BERKURANG (Rp.)	
			URAIAN INDIKATOR	TARGET	SATUAN	JUMLAH (Rp.)	URAIAN INDIKATOR	TARGET	SATUAN	JUMLAH (Rp.)	URAIAN INDIKATOR	TARGET	SATUAN	JUMLAH (Rp.)	TERHADAP RKPD	TERHADAP APBD
	07. PROGRAM PENYULUHAN PERTANIAN	Kota Pekalongan	Persentase kenaikan kelas kelompok tani	25	persen	75.000.000	Persentase kenaikan kelas kelompok tani	25	persen	75.000.000	Persentase kenaikan kelas kelompok tani	25	persen	73.240.000	-1.760.000	-1.760.000
	201. Pelaksanaan Penyuluhan Pertanian	Kota Pekalongan	Persentase kenaikan kelas kelompok tani	25	persen	75.000.000	Persentase kenaikan kelas kelompok tani	25	persen	75.000.000	Persentase kenaikan kelas kelompok tani	25	persen	73.240.000	-1.760.000	-1.760.000
	01. Peningkatan Kapasitas Kelembagaan Penyuluhan Pertanian di Kecamatan dan Desa	Kota Pekalongan	1. Jumlah kelompok tani yang mengalami kenaikan kelas 2. Jumlah peserta mengikuti partisipasi PENAS (Pekan Nasional KTNA)	6 5	kelompok tani orang	50.000.000	Jumlah bulan pendampingan penyuluhan pertanian Jumlah dokumen program penyuluhan pertanian tingkat kota yang disusun	12 1	bulan dokumen	25.000.000	Jumlah bulan pendampingan penyuluhan pertanian Jumlah dokumen program penyuluhan pertanian tingkat kota yang disusun	12 1	bulan dokumen	23.540.000	-26.460.000	-1.460.000
	02. Pengembangan Kapasitas Kelembagaan Petani di Kecamatan dan Desa	Kota Pekalongan	1. Jumlah bulan pendampingan penyuluhan pertanian 2. Jumlah dokumen program penyuluhan pertanian	12 1	bulan dokumen	25.000.000	Jumlah kelompok tani yang mengalami kenaikan kelas Jumlah peserta mengikuti partisipasi PENAS (Pekan Nasional KTNA) Jumlah lembaga binaan yang difasilitasi Jumlah pelatihan hidroponik yang dilaksanakan	7 0 3 2	kelompok tani orang lembaga kegiatan	50.000.000	Jumlah kelompok tani yang mengalami kenaikan kelas Jumlah peserta mengikuti partisipasi PENAS (Pekan Nasional KTNA) Jumlah lembaga binaan yang difasilitasi Jumlah pelatihan hidroponik yang dilaksanakan	7 0 3 1	kelompok tani orang lembaga kegiatan	49.700.000	24.700.000	-300.000
	PROGRAM PENUNJANG URUSAN PEMERINTAHAN DAERAH	Kota Pekalongan	1. Persentase pelaksanaan surat menyurat, sumber daya air dan listrik, ATK, cetak dan penggandaan makan minum, rapat koordinasi dan konsultasi, pemeliharaan gedung/kantor, kendaraan dinas operasional, pengadaan dan pemeliharaan peralatan kantor dan rumah tangga 2. Persentase ketersediaan laporan capaian kinerja 3. Persentase capaian aparatur berkompeten	100 100 100	persen persen persen	4.969.644.000	-	-	-	0	-	-	-	0	-4.969.644.000	0
	Perencanaan dan Evaluasi Kinerja Perangkat Daerah	Kota Pekalongan	Persentase ketercapaian perencanaan dan evaluasi kinerja perangkat daerah	100	persen	29.300.000	-	-	-	0	-	-	-	0	-29.300.000	0
	Penyusunan Renstra dan Renja Perangkat Daerah	Kota Pekalongan	1. Jumlah dokumen Renstra Perangkat Daerah yang disusun 2. Jumlah dokumen Renja yang disusun	1 2	dokumen dokumen	10.500.000	-	-	-	0	-	-	-	0	-10.500.000	0
	Penyusunan Dokumen Evaluasi Daerah Perangkat	Kota Pekalongan	Jumlah dokumen evaluasi Renja yang disusun	4	dokumen	2.500.000	-	-	-	0	-	-	-	0	-2.500.000	0
	Evaluasi Kinerja Perangkat Daerah	Kota Pekalongan	1. Jumlah dokumen SAKIP yang disusun (Penetapan dan Perubahan) 2. Jumlah bulan pelaksanaan monitoring dan evaluasi perangkat daerah	2 12	dokumen bulan	16.300.000	-	-	-	0	-	-	-	0	-16.300.000	0
	Administrasi Keuangan	Kota Pekalongan	Persentase ketercapaian administrasi keuangan perangkat daerah	100	persen	4.417.473.000	-	-	-	0	-	-	-	0	-4.417.473.000	0
	Penyediaan Gaji dan Tunjangan ASN	Kota Pekalongan	Jumlah bulan penyediaan gaji dan tunjangan ASN	12	bulan	4.415.273.000	-	-	-	0	-	-	-	0	-4.415.273.000	0
	Penyusunan Laporan Keuangan Akhir Tahun	Kota Pekalongan	Jumlah Laporan Keuangan SKPD yang disusun	1	dokumen	2.200.000	-	-	-	0	-	-	-	0	-2.200.000	0

KODE	NAMA OPD / PROGRAM / KEGIATAN / SUB KEGIATAN	LOKASI	PENETAPAN RKPD				APBD				PERUBAHAN RKPD				PAGU BERTAMBAH/ BERKURANG (Rp.)	
			URAIAN INDIKATOR	TARGET	SATUAN	JUMLAH (Rp.)	URAIAN INDIKATOR	TARGET	SATUAN	JUMLAH (Rp.)	URAIAN INDIKATOR	TARGET	SATUAN	JUMLAH (Rp.)	TERHADAP RKPD	TERHADAP APBD
	Administrasi Umum	Kota Pekalongan	Persentase ketercapaian administrasi umum perangkat daerah	100	persen	510.621.000	-	-	-	0	-	-	-	0	-510.621.000	0
	Penyediaan Jasa Surat Menyurat	Kota Pekalongan	Jumlah bulan penyediaan jasa surat menyurat	12	bulan	2.000.000	-	-	-	0	-	-	-	0	-2.000.000	0
	Penyediaan Jasa Komunikasi, Sumber Daya Air dan Listrik	Kota Pekalongan	Jumlah bulan penyediaan jasa komunikasi, sumber daya air dan listrik	12	bulan	120.000.000	-	-	-	0	-	-	-	0	-120.000.000	0
	Penyediaan Jasa Administrasi Keuangan	Kota Pekalongan	1. Jumlah jasa tenaga kontrak SKPD berdasarkan SK Walikota 2. Jumlah bulan penyediaan jasa administrasi keuangan	1 12	orang/bulan	81.171.000	-	-	-	0	-	-	-	0	-81.171.000	0
	Penyediaan Jasa Kebersihan Kantor	Kota Pekalongan	Jumlah bulan jasa kebersihan dan peralatan kebersihan	12	bulan	58.000.000	-	-	-	0	-	-	-	0	-58.000.000	0
	Penyediaan Alat Tulis Kantor	Kota Pekalongan	Jumlah bulan penyediaan alat tulis kantor dan benda pos	12	bulan	12.500.000	-	-	-	0	-	-	-	0	-12.500.000	0
	Penyediaan Barang Cetak dan Penggandaan	Kota Pekalongan	Jumlah bulan penyediaan barang cetakan dan penggandaan	12	bulan	10.000.000	-	-	-	0	-	-	-	0	-10.000.000	0
	Penyediaan Komponen Instalasi Listrik/Penerangan Bangunan Kantor	Kota Pekalongan	Jumlah bulan penyediaan komponen instalasi listrik/penerangan bangunan kantor	12	bulan	1.250.000	-	-	-	0	-	-	-	0	-1.250.000	0
	Penyediaan Peralatan Rumah Tangga	Kota Pekalongan	Jumlah bulan penyediaan peralatan rumah tangga	12	bulan	2.500.000	-	-	-	0	-	-	-	0	-2.500.000	0
	Penyediaan Bahan Bacaan dan Peraturan Perundang-Undangan	Kota Pekalongan	Jumlah bulan penyediaan surat kabar/majalah dan peraturan perundang-undangan	12	bulan	2.500.000	-	-	-	0	-	-	-	0	-2.500.000	0
	Penyediaan Makanan dan Minuman	Kota Pekalongan	Jumlah bulan penyediaan makanan dan minuman	11	bulan	40.000.000	-	-	-	0	-	-	-	0	-40.000.000	0
	Rapat-Rapat Koordinasi dan Konsultasi ke Luar Daerah	Kota Pekalongan	Jumlah fasilitasi rapat koordinasi dan konsultasi luar daerah	350	orang/kali	100.000.000	-	-	-	0	-	-	-	0	-100.000.000	0
	Pengadaan Peralatan Gedung Kantor	Kota Pekalongan	Jumlah peralatan dan perlengkapan gedung kantor yang diadakan	15	unit	24.000.000	-	-	-	0	-	-	-	0	-24.000.000	0
	Pemeliharaan Rutin/Berkala Gedung Kantor	Kota Pekalongan	Jumlah gedung kantor yang terpelihara secara rutin/berkala	4	unit	8.500.000	-	-	-	0	-	-	-	0	-8.500.000	0
	Pemeliharaan Rutin/Berkala Kendaraan Dinas/Operasional	Kota Pekalongan	Jumlah kendaraan dinas/operasional yang terpelihara secara rutin/berkala	31	unit	38.200.000	-	-	-	0	-	-	-	0	-38.200.000	0
	Pemeliharaan Rutin/Berkala Peralatan Gedung Kantor	Kota Pekalongan	Jumlah bulan pemeliharaan secara rutin/berkala peralatan dan perlengkapan gedung kantor	12	bulan	10.000.000	-	-	-	0	-	-	-	0	-10.000.000	0
	Peningkatan Disiplin dan Kapasitas Sumber Daya Aparatur	Kota Pekalongan	Persentase ketercapaian administrasi kepegawaian perangkat daerah	100	persen	12.250.000	-	-	-	0	-	-	-	0	-12.250.000	0
	Pengadaan Pakaian Khusus Hari-hari Tertentu	Kota Pekalongan	Jumlah keikutsertaan dalam Pameran Harteknas dan karnaval batik	2	kali	12.250.000	-	-	-	0	-	-	-	0	-12.250.000	0

KODE	NAMA OPD / PROGRAM / KEGIATAN / SUB KEGIATAN	LOKASI	PENETAPAN RKPD				APBD				PERUBAHAN RKPD				PAGU BERTAMBAH/ BERKURANG (Rp.)	
			URAIAN INDIKATOR	TARGET	SATUAN	JUMLAH (Rp.)	URAIAN INDIKATOR	TARGET	SATUAN	JUMLAH (Rp.)	URAIAN INDIKATOR	TARGET	SATUAN	JUMLAH (Rp.)	TERHADAP RKP	TERHADAP APBD
	01. PROGRAM PENUNJANG URUSAN PEMERINTAHAN DAERAH KABUPATEN/KOTA	Kota Pekalongan	-	-	-	0	1. Persentase pelaksanaan surat menyurat, sumber daya air dan listrik, ATK, cetak dan penggandaan makan minum, rapat koordinasi dan konsultasi, pemeliharaan gedung/kantor, kendaraan dinas operasional, pengadaan dan pemeliharaan peralatan kantor dan rumah tangga 2. Persentase ketersediaan laporan capaian kinerja	100 100	persen persen	5.316.894.000	1. Persentase pelaksanaan surat menyurat, sumber daya air dan listrik, ATK, cetak dan penggandaan makan minum, rapat koordinasi dan konsultasi, pemeliharaan gedung/kantor, kendaraan dinas operasional, pengadaan dan pemeliharaan peralatan kantor dan rumah tangga 2. Persentase ketersediaan laporan capaian kinerja	100 100	persen persen	5.253.335.000	5.253.335.000	-63.559.000
	201. Perencanaan, Penganggaran, dan Evaluasi Kinerja Perangkat Daerah	Kota Pekalongan	-	-	-	0	Persentase ketercapaian perencanaan, penganggaran, dan evaluasi kinerja perangkat daerah	100	persen	29.630.000	Persentase Perencanaan, Penganggaran, dan Evaluasi Kinerja Perangkat Daerah tepat waktu	100	persen	29.630.000	29.630.000	-220.000
	01. Penyusunan Dokumen Perencanaan Perangkat Daerah	Kota Pekalongan	-	-	-	0	1. Jumlah dokumen Renja dan Perubahan Renja yang disusun 2. Jumlah dokumen renstra perangkat daerah yang disusun	2 1	dokumen dokumen	10.500.000	1. Jumlah dokumen Renja dan Perubahan Renja yang disusun 2. Jumlah dokumen renstra perangkat daerah yang disusun	2 1	dokumen dokumen	10.500.000	10.500.000	0
	02. Koordinasi dan Penyusunan Dokumen RKA-SKPD	Kota Pekalongan	-	-	-	0	Jumlah dokumen RKA, Perubahan RKA, DPA dan Perubahan DPA yang disusun	4	dokumen	1.650.000	Jumlah dokumen RKA, Perubahan RKA, DPA dan Perubahan DPA yang disusun	4	dokumen	1.650.000	1.650.000	0
	07. Evaluasi Kinerja Perangkat Daerah	Kota Pekalongan	-	-	-	0	1. Jumlah dokumen SPIP (1 dok Rencana Tindak Pengendalian (RTP), 4 laporan pemantauan RTP) yang disusun 2. Jumlah bulan Monitoring dan Evaluasi Perangkat Daerah 3. Jumlah dokumen evaluasi Renja yang disusun 4. Jumlah dokumen sakin yang disusun (Penetapan dan Perubahan)	5 12 4 2	dokumen bulan dokumen dokumen	17.700.000	1. Jumlah dokumen SPIP (1 dok Rencana Tindak Pengendalian (RTP), 4 laporan pemantauan RTP) yang disusun 2. Jumlah bulan Monitoring dan Evaluasi Perangkat Daerah 3. Jumlah dokumen evaluasi Renja yang disusun 4. Jumlah dokumen sakin yang disusun (Penetapan dan Perubahan)	5 12 4 2	dokumen bulan dokumen dokumen	17.480.000	17.480.000	-220.000
	202. Administrasi Keuangan Perangkat Daerah	Kota Pekalongan	-	-	-	0	Persentase ketercapaian administrasi keuangan perangkat daerah	100	persen	4.498.094.000	Persentase ketercapaian administrasi keuangan perangkat daerah	100	persen	4.439.136.000	4.439.136.000	-58.958.000
	01. Penyediaan Gaji dan Tunjangan ASN	Kota Pekalongan	-	-	-	0	Jumlah bulan penyediaan gaji dan tunjangan ASN	12	bulan	4.415.273.000	Jumlah bulan penyediaan gaji dan tunjangan ASN	12	bulan	4.356.315.000	4.356.315.000	-58.958.000
	03. Pelaksanaan Penatausahaan dan Pengujian/Verifikasi Keuangan SKPD	Kota Pekalongan	-	-	-	0	Jumlah bulan penyediaan jasa administrasi keuangan Jumlah jasa tenaga kontrak SKPD berdasarkan SK Walikota	12 0	bulan orang/bulan	81.171.000	Jumlah bulan penyediaan jasa administrasi keuangan Jumlah jasa tenaga kontrak SKPD berdasarkan SK Walikota	12 1	bulan orang/bulan	81.171.000	81.171.000	0
	05. Koordinasi dan Penyusunan Laporan Keuangan Akhir Tahun SKPD	Kota Pekalongan	-	-	-	0	Jumlah Laporan Keuangan SKPD yang disusun	1	dokumen	1.650.000	Jumlah Laporan Keuangan SKPD yang disusun	1	dokumen	1.650.000	1.650.000	0
	205. Administrasi Kepegawaian Perangkat Daerah	Kota Pekalongan	-	-	-	0	Persentase ketercapaian administrasi kepegawaian perangkat daerah	100	persen	9.500.000	Persentase ketercapaian administrasi kepegawaian perangkat daerah	0	persen	0	0	-9.500.000
	02. Pengadaan Pakaian Dinas Beserta Atribut Kelengkapannya	Kota Pekalongan	-	-	-	0	Jumlah keikutsertaan dalam Hari Jadi dan Pekan Batik	2	kali	9.500.000	Jumlah keikutsertaan dalam Hari Jadi dan Pekan Batik	0	kali	0	0	-9.500.000

KODE	NAMA OPD / PROGRAM / KEGIATAN / SUB KEGIATAN	LOKASI	PENETAPAN RKPD				APBD				PERUBAHAN RKPD				PAGU BERTAMBAH/ BERKURANG (Rp.)	
			URAIAN INDIKATOR	TARGET	SATUAN	JUMLAH (Rp.)	URAIAN INDIKATOR	TARGET	SATUAN	JUMLAH (Rp.)	URAIAN INDIKATOR	TARGET	SATUAN	JUMLAH (Rp.)	TERHADAP RKPD	TERHADAP APBD
	206. Administrasi Umum Perangkat Daerah	Kota Pekalongan	-	-	-	0	Persentase ketercapaian administrasi umum perangkat daerah	100	persen	192.750.000	Persentase ketercapaian administrasi umum perangkat daerah	100	persen	165.289.000	165.289.000	-27.461.000
	01. Penyediaan Komponen Instalasi Listrik/Penerangan Bangunan Kantor	Kota Pekalongan	-	-	-	0	Jumlah bulan penyediaan komponen instalasi listrik/penerangan bangunan kantor	12	bulan	1.250.000	Jumlah bulan penyediaan komponen instalasi listrik/penerangan bangunan kantor	12	bulan	1.250.000	1.250.000	0
	02. Penyediaan Peralatan dan Perlengkapan Kantor	Kota Pekalongan	-	-	-	0	Jumlah bulan penyediaan alat tulis kantor dan benda pos Jumlah peralatan dan perlengkapan gedung kantor yang diadakan	12 15	bulan unit	36.500.000	Jumlah bulan penyediaan alat tulis kantor dan benda pos Jumlah peralatan dan perlengkapan gedung kantor yang diadakan	12 15	bulan unit	32.850.000	32.850.000	-3.650.000
	03. Penyediaan Peralatan Rumah Tangga	Kota Pekalongan	-	-	-	0	Jumlah bulan penyediaan peralatan rumah tangga	12	bulan	2.500.000	Jumlah bulan penyediaan peralatan rumah tangga	12	bulan	1.875.000	1.875.000	-625.000
	04. Penyediaan Bahan Logistik Kantor	Kota Pekalongan	-	-	-	0	Jumlah bulan penyediaan makanan dan minuman	11	bulan	40.000.000	Jumlah bulan penyediaan makanan dan minuman	11	bulan	40.000.000	40.000.000	0
	05. Penyediaan Barang Cetak dan Penggandaan	Kota Pekalongan	-	-	-	0	Jumlah bulan penyediaan barang cetakan dan penggandaan	12	bulan	10.000.000	Jumlah bulan penyediaan barang cetakan dan penggandaan	12	bulan	8.000.000	8.000.000	-2.000.000
	06. Penyediaan Bahan Bacaan dan Peraturan Perundang-undangan	Kota Pekalongan	-	-	-	0	Jumlah bulan penyediaan surat kabar/majalah dan peraturan perundang-undangan	12	bulan	2.500.000	Jumlah bulan penyediaan surat kabar/majalah dan peraturan perundang-undangan	12	bulan	2.500.000	2.500.000	0
	09. Penyelenggaraan Rapat Koordinasi dan Konsultasi SKPD	Kota Pekalongan	-	-	-	0	Jumlah fasilitasi rapat konsultasi dan koordinasi luar daerah	350	orang/kali	100.000.000	Jumlah fasilitasi rapat konsultasi dan koordinasi luar daerah	150	orang/kali	78.814.000	78.814.000	-21.186.000
	207. Pengadaan Barang Milik Daerah Penunjang Urusan Pemerintah Daerah	Kota Pekalongan	-	-	-	0	Persentase ketercapaian pengadaan barang milik daerah penunjang urusan pemerintah daerah	100	persen	350.000.000	Persentase ketercapaian pengadaan barang milik daerah penunjang urusan pemerintah daerah	100	persen	350.000.000	350.000.000	0
	09. Pengadaan Gedung Kantor atau Bangunan Lainnya	Kota Pekalongan	-	-	-	0	Jumlah gedung/ pekerjaan konstruksi yang terbangun	4	unit	350.000.000	Jumlah gedung/ pekerjaan konstruksi yang terbangun	4	unit	350.000.000	350.000.000	0
	208. Penyediaan Jasa Penunjang Urusan Pemerintahan Daerah	Kota Pekalongan	-	-	-	0	Persentase ketercapaian penyediaan jasa penunjang urusan pemerintahan daerah	100	persen	180.000.000	Persentase ketercapaian Penyediaan Jasa Penunjang Urusan Pemerintahan Daerah	100	persen	205.080.000	205.080.000	25.080.000
	01. Penyediaan Jasa Surat Menyurat	Kota Pekalongan	-	-	-	0	Jumlah bulan penyediaan jasa surat menyurat	12	bulan	2.000.000	Jumlah bulan penyediaan jasa surat menyurat	12	bulan	2.000.000	2.000.000	0
	02. Penyediaan Jasa Komunikasi, Sumber Daya Air dan Listrik	Kota Pekalongan	-	-	-	0	Jumlah bulan penyediaan jasa komunikasi, sumber daya air dan listrik	12	bulan	120.000.000	Jumlah bulan penyediaan jasa komunikasi, sumber daya air dan listrik	12	bulan	145.080.000	145.080.000	25.080.000
	04. Penyediaan Jasa Pelayanan Umum Kantor	Kota Pekalongan	-	-	-	0	Jumlah bulan penyediaan jasa kebersihan dan peralatan kebersihan kantor	12	bulan	58.000.000	Jumlah bulan penyediaan jasa kebersihan dan peralatan kebersihan kantor	12	bulan	58.000.000	58.000.000	0
	209. Pemeliharaan Barang Milik Daerah Penunjang Urusan Pemerintahan Daerah	Kota Pekalongan	-	-	-	0	Persentase ketercapaian pemeliharaan barang milik daerah penunjang urusan pemerintahan daerah	100	persen	56.700.000	Persentase ketercapaian Pemeliharaan Barang Milik Daerah Penunjang Urusan Pemerintahan Daerah	100	persen	64.200.000	64.200.000	7.500.000
	01. Penyediaan Jasa Pemeliharaan, Biaya Pemeliharaan dan Pajak Kendaraan Perorangan Dinas atau Kendaraan Dinas Jabatan	Kota Pekalongan	-	-	-	0	Jumlah kendaraan dinas/operasional yang terpelihara secara rutin/berkala	31	unit	38.200.000	Jumlah kendaraan dinas/operasional yang terpelihara secara rutin/berkala	31	unit	45.700.000	45.700.000	7.500.000

KODE	NAMA OPD / PROGRAM / KEGIATAN / SUB KEGIATAN	LOKASI	PENETAPAN RKPD				APBD				PERUBAHAN RKPD				PAGU BERTAMBAH/ BERKURANG (Rp.)	
			URAIAN INDIKATOR	TARGET	SATUAN	JUMLAH (Rp.)	URAIAN INDIKATOR	TARGET	SATUAN	JUMLAH (Rp.)	URAIAN INDIKATOR	TARGET	SATUAN	JUMLAH (Rp.)	TERHADAP RKPD	TERHADAP APBD
	09. Pemeliharaan/Rehabilitasi Gedung Kantor dan Bangunan Lainnya	Kota Pekalongan	-	-	-	0	Jumlah gedung kantor yang terpelihara secara rutin/berkala	4	unit	8.500.000	Jumlah gedung kantor yang terpelihara secara rutin/berkala	4	unit	8.500.000	8.500.000	0
	10. Pemeliharaan/Rehabilitasi Sarana dan Prasarana Gedung Kantor atau Bangunan Lainnya	Kota Pekalongan	-	-	-	0	Jumlah bulan pemeliharaan secara rutin/berkala peralatan dan perlengkapan gedung kantor	12	bulan	10.000.000	Jumlah bulan pemeliharaan secara rutin/berkala peralatan dan perlengkapan gedung kantor	12	bulan	10.000.000	10.000.000	0
3.30.2.17.0.0.02.00	Dinas Perdagangan, Koperasi, Usaha Kecil dan Menengah					33.225.146.000				25.406.497.000				23.306.804.000	-9.918.342.000	-2.099.693.000
	03. PROGRAM PENGAWASAN DAN PEMERIKSAAN KOPERASI	Kota Pekalongan	Persentase koperasi yang berkualitas	24,59	persen	125.000.000	Persentase koperasi yang berkualitas	24,59	persen	66.500.000	Persentase koperasi yang berkualitas	24,59	persen	40.900.000	-84.100.000	-25.600.000
	01. Pemeriksaan dan Pengawasan Koperasi, Koperasi Simpan Pinjam/Unit Simpan Pinjam Koperasi yang Wilayah Keanggotaannya dalam Daerah Kabupaten/ Kota	Kota Pekalongan	Persentase ketercapaian pemeriksaan dan Pengawasan Koperasi, Koperasi Simpan Pinjam/Unit Simpan Pinjam Koperasi yang Wilayah Keanggotaannya dalam Daerah Kabupaten/ Kota	100	persen	125.000.000	Persentase ketercapaian pemeriksaan dan Pengawasan Koperasi, Koperasi Simpan Pinjam/Unit Simpan Pinjam Koperasi yang Wilayah Keanggotaannya dalam Daerah Kabupaten/ Kota	100	persen	66.500.000	Persentase ketercapaian pemeriksaan dan Pengawasan Koperasi, Koperasi Simpan Pinjam/Unit Simpan Pinjam Koperasi yang Wilayah Keanggotaannya dalam Daerah Kabupaten/ Kota	100	persen	40.900.000	-84.100.000	-25.600.000
	01. Pengawasan Kekuatan, Kesehatan, Kemandirian, Ketangguhan, serta Akuntabilitas Koperasi Kewenangan Kabupaten/Kota	Kota Pekalongan	-	-	-	125.000.000	Jumlah KSP/USP yang mendapatkan pembinaan, pengawasan Pejabat Koperasi	100	koperasi	66.500.000	Jumlah KSP/USP yang mendapatkan pembinaan, pengawasan Pejabat Koperasi	100	koperasi	40.900.000	-84.100.000	-25.600.000
	04. PROGRAM PENILAIAN KESEHATAN KSP/USP KOPERASI	Kota Pekalongan	Persentase koperasi/unit simpan pinjam/syariah yang sehat dan cukup sehat	96,67	persen	115.200.000	Persentase koperasi/unit simpan pinjam/syariah yang sehat dan cukup sehat	96,67	persen	46.200.000	Persentase koperasi/unit simpan pinjam/syariah yang sehat dan cukup sehat	96,67	persen	34.700.000	-80.500.000	-11.500.000
	201. Penilaian Kesehatan Koperasi Simpan Pinjam/Unit Simpan Pinjam Koperasi yang Wilayah Keanggotaannya dalam 1 (satu) Daerah Kabupaten/Kota	Kota Pekalongan	Persentase koperasi/unit simpan pinjam/syariah yang sehat dan cukup sehat	96,67	persen	115.200.000	Persentase koperasi/unit simpan pinjam/syariah yang sehat dan cukup sehat	96,67	persen	46.200.000	Persentase koperasi/unit simpan pinjam/syariah yang sehat dan cukup sehat	96,67	persen	34.700.000	-80.500.000	-11.500.000
	01. Pelaksanaan Penilaian Kesehatan KSP/USP Koperasi Kewenangan Kabupaten/Kota	Kota Pekalongan	Jumlah KSP/USP yang mendapatkan pembinaan, pengawasan Pejabat Koperasi	100	koperasi	69.000.000	Jumlah Koperasi yang mendapatkan tingkat penilaian kesehatan Koperasi	100	koperasi	46.200.000	Jumlah Koperasi yang mendapatkan tingkat penilaian kesehatan Koperasi	100	koperasi	34.700.000	-34.300.000	-11.500.000
	Penghargaan Kesehatan KSP/USP Koperasi Kewenangan Kabupaten/Kota	Kota Pekalongan	Jumlah Koperasi yang mendapatkan tingkat penilaian kesehatan Koperasi	100	koperasi	46.200.000	-	-	-	0	-	-	-	0	-46.200.000	0

KODE	NAMA OPD / PROGRAM / KEGIATAN / SUB KEGIATAN	LOKASI	PENETAPAN RKPD				APBD				PERUBAHAN RKPD				PAGU BERTAMBAH/ BERKURANG (Rp.)	
			URAIAN INDIKATOR	TARGET	SATUAN	JUMLAH (Rp.)	URAIAN INDIKATOR	TARGET	SATUAN	JUMLAH (Rp.)	URAIAN INDIKATOR	TARGET	SATUAN	JUMLAH (Rp.)	TERHADAP RKPD	TERHADAP APBD
	05. PROGRAM PENDIDIKAN DAN LATIHAN PERKOPERASIAN	Kota Pekalongan	UMKM yang difasilitasi pengembangan usaha dan jaringan kemitraan	130	UMKM	491.010.000	UMKM yang difasilitasi pengembangan usaha dan jaringan kemitraan	130	UMKM	390.304.000	UMKM yang difasilitasi pengembangan usaha dan jaringan kemitraan	130	UMKM	390.304.000	-100.706.000	0
	201. Pendidikan dan Latihan Perkoperasian Bagi Koperasi yang Wilayah Keanggotaan dalam Daerah Kabupaten/ Kota	Kota Pekalongan	UMKM yang difasilitasi pengembangan usaha dan jaringan kemitraan	130	UMKM	491.010.000	UMKM yang difasilitasi pengembangan usaha dan jaringan kemitraan	130	UMKM	390.304.000	UMKM yang difasilitasi pengembangan usaha dan jaringan kemitraan	130	UMKM	390.304.000	-100.706.000	0
	01. Peningkatan Pemahaman dan Pengetahuan Perkoperasian Serta Kapasitas dan Kompetensi SDM Koperasi	Kota Pekalongan	jumlah koperasi dan umkm yang mendapatkan pendampingan peningkatan kapasitas	189	koperasi dan umkm	491.010.000	jumlah koperasi dan umkm yang mendapatkan pendampingan peningkatan kapasitas	116	koperasi dan UMKM	390.304.000	jumlah koperasi dan umkm yang mendapatkan pendampingan peningkatan kapasitas	116	koperasi dan UMKM	390.304.000	-100.706.000	0
	06. PROGRAM PEMBERDAYAAN DAN PERLINDUNGAN KOPERASI	Kota Pekalongan	-	-	-	0	-	-	-	100.000.000	-	-	-	100.000.000	0	
	201. Pemberdayaan dan Perlindungan Koperasi yang Keanggotaannya dalam Daerah Kabupaten/Kota	Kota Pekalongan	-	-	-	0	Persentase ketercapaian pelaksanaan kegiatan pemberdayaan dan Perlindungan Koperasi yang Keanggotaannya dalam Daerah Kabupaten/Kota	100	persen	100.000.000	Persentase ketercapaian pelaksanaan kegiatan pemberdayaan dan Perlindungan Koperasi yang Keanggotaannya dalam Daerah Kabupaten/Kota	100	persen	100.000.000	100.000.000	0
	01. Pemberdayaan Peningkatan Produktivitas, Nilai Tambah, Akses Pasar, Akses Pembiayaan, Penguatan Kelembagaan, Penataan Manajemen, Standarisasi, dan Restrukturisasi Usaha Koperasi Kewenangan Kabupaten/Kota	Kota Pekalongan	-	-	-	0	Jumlah koperasi yang difasilitasi hibah pengembangan koperasi	2	koperasi	100.000.000	Jumlah koperasi yang difasilitasi hibah pengembangan koperasi	1	koperasi	100.000.000	100.000.000	0
	07. PROGRAM PEMBERDAYAAN USAHA MENENGAH, USAHA KECIL, DAN USAHA MIKRO (UMKM)	Kota Pekalongan	UMKM penerima KUP / KUR (Kredit Usaha Produktif / Kredit Usaha Rakyat) dan jenis pembiayaan lainnya	14000	UMKM	143.000.000	UMKM penerima KUP / KUR (Kredit Usaha Produktif / Kredit Usaha Rakyat) dan jenis pembiayaan lainnya	14000	UMKM	143.000.000	UMKM penerima KUP / KUR (Kredit Usaha Produktif / Kredit Usaha Rakyat) dan jenis pembiayaan lainnya	14000	UMKM	133.500.000	-9.500.000	-9.500.000
	201. Pemberdayaan Usaha Mikro yang Dilakukan melalui Pendataan, Kemitraan, Kemudahan Perizinan, Penguatan Kelembagaan dan Koordinasi dengan Para Pemangku Kepentingan	Kota Pekalongan	UMKM penerima KUP / KUR (Kredit Usaha Produktif / Kredit Usaha Rakyat) dan jenis pembiayaan lainnya	14000	UMKM	143.000.000	UMKM penerima KUP / KUR (Kredit Usaha Produktif / Kredit Usaha Rakyat) dan jenis pembiayaan lainnya	14000	UMKM	143.000.000	UMKM penerima KUP / KUR (Kredit Usaha Produktif / Kredit Usaha Rakyat) dan jenis pembiayaan lainnya	14000	UMKM	133.500.000	-9.500.000	-9.500.000

KODE	NAMA OPD / PROGRAM / KEGIATAN / SUB KEGIATAN	LOKASI	PENETAPAN RKPD				APBD				PERUBAHAN RKPD				PAGU BERTAMBAH/ BERKURANG (Rp.)	
			URAIAN INDIKATOR	TARGET	SATUAN	JUMLAH (Rp.)	URAIAN INDIKATOR	TARGET	SATUAN	JUMLAH (Rp.)	URAIAN INDIKATOR	TARGET	SATUAN	JUMLAH (Rp.)	TERHADAP RKP	TERHADAP APBD
	01. Pendataan Potensi dan Pengembangan Usaha Mikro	Kota Pekalongan	JUmlah UMKM yang akan mendapat fasilitas penguatan kelembagaan sentra/kelompok UMKM	30	UMKM	143.000.000	jumlah UMKM yang akan mendapatkan fasilitas penguatan kelembagaan sentra/kelompok UMKM JUmlah UMKM yang dilakukan updating pendataan JUmlah aplikasi (sistem informasi) tentang pendataan UMKM yang dibangun	0 900 1	UMKM UMKM aplikasi	143.000.000	1. JUmlah UMKM yang akan mendapatkan fasilitas penguatan kelembagaan sentra/kelompok UMKM 2. JUmlah UMKM yang dilakukan updating pendataan 3. JUmlah aplikasi (sistem informasi) tentang pendataan UMKM yang dibangun	0 9000 1	UMKM UMKM aplikasi	133.500.000	-9.500.000	-9.500.000
	08. PROGRAM PENGEMBANGAN UMKM	Kota Pekalongan	Kenaikan jumlah UMKM	24642	UMKM	785.500.000	Kenaikan jumlah UMKM	24642	UMKM	810.500.000	Kenaikan jumlah UMKM	24642	UMKM	344.445.000	-441.055.000	-466.055.000
	201. Pengembangan Usaha Mikro dengan Orientasi Peningkatan Skala Usaha Menjadi Usaha Kecil	Kota Pekalongan	Kenaikan jumlah UMKM	24642	UMKM	785.500.000	Kenaikan jumlah UMKM	24642	UMKM	810.500.000	Kenaikan jumlah UMKM	24642	UMKM	344.445.000	-441.055.000	-466.055.000
	01. Fasilitasi Usaha mikro Menjadi Usaha kecil dalam Pengembangan Produksi dan Pengolahan, Pemasaran, SDM, serta Desain dan Teknologi	Kota Pekalongan	1. JUmlah UMKM yang mendapatkan fasilitas promosi produk unggulan melalui event Pekan Batik 2. JUmlah UMKM yang difasilitasi pengembangan usaha 3. JUmlah UMKM yang mendapatkan Pembinaan Pengembangan Kewirausahaan Inovatif	90 40 30	UMKM UMKM UMKM	785.500.000	1. JUmlah UMKM yang difasilitasi pengembangan usaha 2. JUmlah UMKM yang mendapatkan fasilitas promosi produk unggulan melalui event Pekan Batik 3. JUmlah UMKM yang mendapatkan pembinaan pengembangan kewirausahaan inovatif	40 90 20	UMKM UMKM UMKM	810.500.000	1. JUmlah UMKM yang difasilitasi pengembangan usaha 2. JUmlah UMKM yang mendapatkan fasilitas promosi produk unggulan melalui event Pekan Batik 3. JUmlah UMKM yang mendapatkan pembinaan pengembangan kewirausahaan inovatif 4. JUmlah UMKM yang difasilitasi pelatihan bisnis	40 90 20 20	UMKM UMKM UMKM UMKM	344.445.000	-441.055.000	-466.055.000
	03. PROGRAM PENINGKATAN SARANA DISTRIBUSI PERDAGANGAN	Kota Pekalongan	1. Persentase kegiatan Pembangunan dan Pengelolaan Sarana Distribusi Perdagangan dilaksanakan 2. Persentase kegiatan Pembinaan Terhadap Pengelola Sarana Distribusi Perdagangan Masyarakat di Wilayah Kerjanya dilaksanakan	100 100	persen persen	20.921.771.000	1. Persentase kegiatan Pembangunan dan Pengelolaan Sarana Distribusi Perdagangan dilaksanakan 2. Persentase kegiatan Pembinaan Terhadap Pengelola Sarana Distribusi Perdagangan Masyarakat di Wilayah Kerjanya dilaksanakan	100 100	persen persen	13.120.591.000	1. Persentase kegiatan Pembangunan dan Pengelolaan Sarana Distribusi Perdagangan dilaksanakan 2. Persentase kegiatan Pembinaan Terhadap Pengelola Sarana Distribusi Perdagangan Masyarakat di Wilayah Kerjanya dilaksanakan	100 100	persen persen	12.824.738.000	-8.097.033.000	-295.853.000
	201. Pembangunan dan Pengelolaan Sarana Distribusi Perdagangan	Kota Pekalongan	Persentase kegiatan Pembangunan dan Pengelolaan Sarana Distribusi Perdagangan dilaksanakan	100	persen	20.799.771.000	Persentase kegiatan Pembangunan dan Pengelolaan Sarana Distribusi Perdagangan dilaksanakan	100	persen	12.998.591.000	Persentase kegiatan Pembangunan dan Pengelolaan Sarana Distribusi Perdagangan dilaksanakan	100	persen	12.704.588.000	-8.095.183.000	-294.003.000
	01. Penyediaan Sarana Distribusi Perdagangan	Kota Pekalongan	Jumlah pasar yang dibangun	2	unit	15.000.000.000	jumlah pasar yang dibangun	2	unit	7.500.000.000	jumlah pasar yang dibangun	2	unit	6.938.682.000	-8.061.318.000	-561.318.000
	02. Fasilitasi Pengelolaan Sarana Distribusi Perdagangan	Kota Pekalongan	1. JUmlah sarana dan prasarana pasar yang dibangun 2. JUmlah jasa tenaga kontrak SKPD berdasarkan SK Walikota di pasar 3. JUmlah bangunan pasar yang dilakukan pemeliharaan 4. JUmlah petugas jasa kebersihan dan keamanan pasar 5. JUmlah petugas kebersihan pasar, petugas retribusi dan petngelola pasar yang ditingkatkan kapasitasnya 6. JUmlah aplikasi Sistem Informasi	6 64 11 11 84 157 1	unit pasar orang / bulan unit orang / bulan orang unit	5.799.771.000	1. JUmlah aplikasi Sistem Informasi Manajemen Database dan Pengelolaan Pedagang Pasar 2. JUmlah petugas kebersihan pasar, petugas retribusi dan petngelola pasar yang ditingkatkan kapasitasnya 3. JUmlah bangunan pasar yang dilakukan pemeliharaan 4. JUmlah jasa tenaga kontrak SKPD berdasarkan SK Walikota di pasar	1 157 11 64 84 3 n unit pasar	unit orang unit orang/bula n orang/bula n unit pasar	5.498.591.000	1. JUmlah aplikasi Sistem Informasi Manajemen Database dan Pengelolaan Pedagang Pasar 2. JUmlah petugas kebersihan pasar, petugas retribusi dan petngelola pasar yang ditingkatkan kapasitasnya 3. JUmlah bangunan pasar yang dilakukan pemeliharaan 4. JUmlah jasa tenaga kontrak SKPD berdasarkan SK Walikota di pasar 5. JUmlah petugas jasa kebersihan dan keamanan pasar	1 0 11 64 84 3 1 n	unit orang unit orang/bula n orang/bula n unit pasar dokumen	5.765.906.000	-33.865.000	267.315.000

KODE	NAMA OPD / PROGRAM / KEGIATAN / SUB KEGIATAN	LOKASI	PENETAPAN RKPD				APBD				PERUBAHAN RKPD				PAGU BERTAMBAH/ BERKURANG (Rp.)		
			URAIAN INDIKATOR	TARGET	SATUAN	JUMLAH (Rp.)	URAIAN INDIKATOR	TARGET	SATUAN	JUMLAH (Rp.)	URAIAN INDIKATOR	TARGET	SATUAN	JUMLAH (Rp.)	TERHADAP RKPD	TERHADAP APBD	
			Manajemen Database dan Pengelolaan Pedagang Pasar				Walikota di pasar						6. Jumlah sarana dan prasarana pasar yang dibangun 7. Jumlah dokumen kajian pembangunan pasar				
	202. Pembinaan Terhadap Pengelola Sarana Distribusi Perdagangan Masyarakat Di Wilayah Kerjanya	Kota Pekalongan	Persentase kegiatan Pembinaan Terhadap Pengelola Sarana Distribusi Perdagangan Masyarakat di Wilayah Kerjanya dilaksanakan	100	persen	122.000.000	Persentase kegiatan Pembinaan Terhadap Pengelola Sarana Distribusi Perdagangan Masyarakat di Wilayah Kerjanya dilaksanakan	100	persen	122.000.000	Persentase kegiatan Pembinaan Terhadap Pengelola Sarana Distribusi Perdagangan Masyarakat di Wilayah Kerjanya dilaksanakan	100	persen	120.150.000	-1.850.000	-1.850.000	
	01. Pembinaan dan Pengendalian Pengelola Sarana Distribusi Perdagangan	Kota Pekalongan	1. Jumlah pedagang yang mendapatkan sosialisasi pembinaan penataan kawasan PK5 2. Jumlah petugas retribusi pasar yang ditingkatkan kapasitasnya	120 120	PK5 orang	122.000.000	1. Jumlah pedagang yang mendapatkan sosialisasi pembinaan penataan kawasan PK5 2. Jumlah petugas retribusi pasar yang ditingkatkan kapasitasnya	120 120	pedangan orang	122.000.000	1. Jumlah pedagang yang mendapatkan sosialisasi pembinaan penataan kawasan PK5 2. Jumlah petugas retribusi pasar yang ditingkatkan kapasitasnya	120 120	pedangan orang	120.150.000	-1.850.000	-1.850.000	
	04. PROGRAM STABILISASI HARGA BARANG KEBUTUHAN POKOK DAN BARANG PENTING	Kota Pekalongan	persentase peningkatan obyek sasaran pengawasan barang beredar	100	persen	525.500.000	persentase peningkatan obyek sasaran pengawasan barang beredar	100	persen	525.500.000	persentase peningkatan obyek sasaran pengawasan barang beredar	100	persen	334.002.000	-191.498.000	-191.498.000	
	202. Pengendalian Harga, dan Stok Barang Kebutuhan Pokok dan Barang Penting Di Tingkat Pasar Kabupaten/Kota	Kota Pekalongan	Persentase peningkatan obyek sasaran pengawasan barang beredar	100	persen	525.500.000	Persentase peningkatan obyek sasaran pengawasan barang beredar	100	persen	525.500.000	Persentase peningkatan obyek sasaran pengawasan barang beredar	100	persen	334.002.000	-191.498.000	-191.498.000	
	01. Pemantauan Harga dan Stok Barang Kebutuhan Pokok dan Barang Penting pada Pelaku Usaha Distribusi Barang dalam 1 (satu) Kabupaten/Kota	Kota Pekalongan	-	-	-	0	persentase peningkatan obyek sasaran pengawasan barang beredar	0	persen	135.500.000	1. persentase peningkatan obyek sasaran pengawasan barang beredar 2. Jumlah komoditas yang dilakukan pengawasan barang beredar dan pemantauan harga	0 95	persen komoditas	334.002.000	334.002.000	198.502.000	
	03. Pelaksanaan Operasi Pasar reguler dan Pasar Khusus yang Berdampak Dalam 1 (Satu) Kabupaten/Kota	Kota Pekalongan	1. Jumlah Pasar Murah Terlaksana 2. Jumlah kepokmas yang akan dipantau harga dan distribusinya di pasar rakyat dan toko modern	28 94	lokasi obyek	525.500.000	Jumlah Pasar murah terlaksana	28	lokasi	390.000.000	Jumlah Pasar murah terlaksana	0	lokasi	0	-525.500.000	-390.000.000	
	05. PROGRAM PENGEMBANGAN EKSPOR	Kota Pekalongan	Eksportir di Kota Pekalongan	17	pelaku usaha	129.600.000	Eksportir di Kota Pekalongan	17	pelaku usaha	129.600.000	Eksportir di Kota Pekalongan	17	pelaku usaha	127.550.000	-2.050.000	-2.050.000	
	201. Penyelenggaraan Promosi dan Misi Dagang Bagi Produk Ekspor Unggulan yang Terdapat Pada 1 (Satu) Daerah Kabupaten/Kota	Kota Pekalongan	Eksportir di Kota Pekalongan	17	Pelaku Usaha	129.600.000	Eksportir di Kota Pekalongan	17	Pelaku Usaha	129.600.000	Eksportir di Kota Pekalongan	17	Pelaku Usaha	127.550.000	-2.050.000	-2.050.000	

KODE	NAMA OPD / PROGRAM / KEGIATAN / SUB KEGIATAN	LOKASI	PENETAPAN RKPD				APBD				PERUBAHAN RKPD				PAGU BERTAMBAH/ BERKURANG (Rp.)	
			URAIAN INDIKATOR	TARGET	SATUAN	JUMLAH (Rp.)	URAIAN INDIKATOR	TARGET	SATUAN	JUMLAH (Rp.)	URAIAN INDIKATOR	TARGET	SATUAN	JUMLAH (Rp.)	TERHADAP RKPD	TERHADAP APBD
	01. Pembinaan dan Pengembangan Usaha Produk Ekspor Unggulan Kabupaten/Kota	Kota Pekalongan	Jumlah UMKM yang mengikuti pelatihan dan pendampingan produk ekspor	30	UMKM	129.600.000	Jumlah UMKM yang mengikuti pelatihan dan pendampingan produk ekspor	30	UMKM	129.600.000	Jumlah UMKM yang mengikuti pelatihan dan pendampingan produk ekspor	30	UMKM	127.550.000	-2.050.000	-2.050.000
	06. PROGRAM STANDARDISASI DAN PERLINDUNGAN KONSUMEN	Kota Pekalongan	Peningkatan jumlah UTTP yang ditera ulang	100	persen	364.792.000	Peningkatan jumlah UTTP yang ditera ulang	100	persen	364.792.000	Peningkatan jumlah UTTP yang ditera ulang	100	persen	156.065.000	-208.727.000	-208.727.000
	201. Pelaksanaan Metrologi Legal Berupa Tera, Tera Ulang, dan Pengawasan	Kota Pekalongan	Peningkatan jumlah UTTP yang ditera ulang	100	persen	364.792.000	Peningkatan jumlah UTTP yang ditera ulang	100	persen	364.792.000	Peningkatan jumlah UTTP yang ditera ulang	100	persen	156.065.000	-208.727.000	-208.727.000
	01. Pelaksanaan Metrologi Legal, Berupa Tera, Tera Ulang	Kota Pekalongan	1. Jumlah UTTP yang di tera ulang 2. Jumlah jasa tenaga kontrak SKPD berdasarkan SK Walikota di UPTD Metrologi	6700 2	UTTP orang / bulan	339.092.000	1. Jumlah jasa tenaga kontrak SKPD berdasarkan SK Walikota di UPTD Metrologi 2. Jumlah UTTP yang di tera ulang	2 6700	orang/bulan UTTP	339.092.000	1. Jumlah jasa tenaga kontrak SKPD berdasarkan SK Walikota di UPTD Metrologi 2. Jumlah UTTP yang di tera ulang	2 4660	orang/bulan UTTP	131.570.000	-207.522.000	-207.522.000
	02. Pengawasan/Penyuluhan Metrologi Legal	Kota Pekalongan	Jumlah konsumen yang akan menjadi motivator konsumen cerdas dan mandiri	50	Orang	25.700.000	Jumlah konsumen yang akan menjadi motivator konsumen cerdas dan mandiri Jumlah UTTP yang dilakukan pengawasan dan penyuluhan	0 6700	orang UTTP	25.700.000	1. Jumlah konsumen yang akan menjadi motivator konsumen cerdas dan mandiri 2. Jumlah UTTP yang dilakukan pengawasan dan penyuluhan	0 4660	orang UTTP	24.495.000	-1.205.000	-1.205.000
	07. PROGRAM PENGGUNAAN DAN PEMASARAN PRODUK DALAM NEGERI	Kota Pekalongan	Pelaku usaha yang difasilitasi sarana promosi melalui E-Marketplace	70	UMKM	418.000.000	Pelaku usaha yang difasilitasi sarana promosi melalui E-Marketplace	70	UMKM	468.000.000	Pelaku usaha yang difasilitasi sarana promosi melalui E-Marketplace	70	UMKM	481.550.000	63.550.000	13.550.000
	201. Pelaksanaan Promosi, Pemasaran dan Peningkatan Penggunaan Produk Dalam Negeri	Kota Pekalongan	Pelaku usaha yang difasilitasi sarana promosi melalui E-Marketplace	70	UMKM	418.000.000	Pelaku usaha yang difasilitasi sarana promosi melalui E-Marketplace	70	UMKM	468.000.000	Pelaku usaha yang difasilitasi sarana promosi melalui E-Marketplace	70	UMKM	481.550.000	63.550.000	13.550.000
	01. Pelaksanaan Promosi Penggunaan Produk Dalam Negeri Di Tingkat Kabupaten/Kota	Kota Pekalongan	1. Jumlah UMKM yang terfasilitasi 2. Jumlah UMKM yang mengikuti penyelenggaraan promosi produk unggulan daerah	180 12	UMKM UMKM	368.000.000	1. Jumlah UMKM yang mengikuti penyelenggaraan promosi produk unggulan daerah 2. Jumlah UMKM yang terfasilitasi	12 180	UMKM UMKM	418.000.000	1. Jumlah UMKM yang mengikuti penyelenggaraan promosi produk unggulan daerah 2. Jumlah UMKM yang terfasilitasi	12 180	UMKM UMKM	431.800.000	63.800.000	13.800.000
	03. Peningkatan Sistem dan Jaringan Informasi Perdagangan	Kota Pekalongan	Jumlah UMKM yang mengikuti sosialisasi promosi produk melalui E-Marketplace	30	UMKM	50.000.000	Jumlah UMKM yang mengikuti sosialisasi promosi produk melalui E-Marketplace	30	UMKM	50.000.000	Jumlah UMKM yang mengikuti sosialisasi promosi produk melalui E-Marketplace	30	UMKM	49.750.000	-250.000	-250.000
	PROGRAM PENUNJANG URUSAN PEMERINTAHAN DAERAH	Kota Pekalongan	1. Persentase pelaksanaan surat menyurat, sumber daya air dan listrik, ATK, cetak dan penggandaan makan minum, rapat koordinasi dan konsultasi, pemeliharaan gedung/kantor, kendaraan dinas operasional, pengadaan dan pemeliharaan peralatan kantor dan rumah tangga 2. Persentase ketersediaan laporan capaian kinerja 3. Persentase capaian aparatur berkompeten	100 100 100	persen persen persen	9.205.773.000	-	-	-	0	-	-	0	-9.205.773.000	0	

KODE	NAMA OPD / PROGRAM / KEGIATAN / SUB KEGIATAN	LOKASI	PENETAPAN RKPD				APBD				PERUBAHAN RKPD				PAGU BERTAMBAH/ BERKURANG (Rp.)	
			URAIAN INDIKATOR	TARGET	SATUAN	JUMLAH (Rp.)	URAIAN INDIKATOR	TARGET	SATUAN	JUMLAH (Rp.)	URAIAN INDIKATOR	TARGET	SATUAN	JUMLAH (Rp.)	TERHADAP RKPD	TERHADAP APBD
	Perencanaan dan Evaluasi Kinerja Perangkat Daerah	Kota Pekalongan	Persentase ketercapaian perencanaan dan evaluasi kinerja perangkat daerah	100	persen	30.300.000	-	-	-	0	-	-	-	0	-30.300.000	0
	Penyusunan Renstra dan Renja Perangkat Daerah	Kota Pekalongan	1. Jumlah dokumen Renstra Perangkat Daerah yang disusun 2. Jumlah dokumen Renja yang disusun	1 2	dokumen dokumen	10.750.000	-	-	-	0	-	-	-	0	-10.750.000	0
	Penyusunan Dokumen Evaluasi Daerah Perangkat	Kota Pekalongan	Jumlah dokumen evaluasi Renja yang disusun	4	dokumen	2.750.000	-	-	-	0	-	-	-	0	-2.750.000	0
	Evaluasi Kinerja Perangkat Daerah	Kota Pekalongan	1. Jumlah bulan pelaksanaan monitoring dan evaluasi Perangkat Daerah 2. Jumlah dokumen SPIP (1 dok Rencana Tindak Pengendalian (RTP), 4 laporan pemantauan RTP) yang disusun 3. Jumlah dokumen SAKIP yang disusun (penetapan dan perubahan)	12 5 2	bulan dokumen dokumen	16.800.000	-	-	-	0	-	-	-	0	-16.800.000	0
	Administrasi Keuangan	Kota Pekalongan	Persentase ketercapaian administrasi keuangan perangkat daerah	100	persen	7.782.145.000	-	-	-	0	-	-	-	0	-7.782.145.000	0
	Penyediaan Gaji dan Tunjangan ASN	Kota Pekalongan	Jumlah bulan penyediaan gaji dan tunjangan ASN	12	bulan	7.779.945.000	-	-	-	0	-	-	-	0	-7.779.945.000	0
	Penyusunan Pelaporan Keuangan Akhir Tahun	Kota Pekalongan	Jumlah dokumen laporan keuangan yang disusun	1	dokumen	2.200.000	-	-	-	0	-	-	-	0	-2.200.000	0
	Administrasi Umum	Kota Pekalongan	Persentase ketercapaian administrasi umum perangkat daerah	100	persen	1.381.078.000	-	-	-	0	-	-	-	0	-1.381.078.000	0
	Penyediaan Jasa Surat Menyurat	Kota Pekalongan	Jumlah bulan penyediaan jasa surat menyurat	12	bulan	2.400.000	-	-	-	0	-	-	-	0	-2.400.000	0
	Penyediaan Jasa Komunikasi, Sumber Daya Air dan Listrik	Kota Pekalongan	Jumlah bulan penyediaan jasa komunikasi, sumber daya air dan listrik	12	bulan	500.000.000	-	-	-	0	-	-	-	0	-500.000.000	0
	Penyediaan Jasa Administrasi Keuangan	Kota Pekalongan	Jumlah bulan penyediaan jasa administrasi keuangan	12	bulan	73.200.000	-	-	-	0	-	-	-	0	-73.200.000	0
	Penyediaan Jasa Kebersihan Kantor	Kota Pekalongan	Jumlah jasa tenaga kontrak SKPD berdasarkan SK Walikota di sekretariat	3	orang/bulan	100.413.000	-	-	-	0	-	-	-	0	-100.413.000	0
	Penyediaan Alat Tulis Kantor	Kota Pekalongan	Jumlah bulan penyediaan alat tulis kantor dan benda pos	12	bulan	17.500.000	-	-	-	0	-	-	-	0	-17.500.000	0
	Penyediaan Barang Cetak dan Penggandaan	Kota Pekalongan	1. Jumlah bulan penyediaan barang cetak dan penggandaan 2. Jumlah bulan penyediaan barang cetak dan penggandaan	12 12	bulan bulan	60.000.000	-	-	-	0	-	-	-	0	-60.000.000	0
	Penyediaan Komponen Instalasi Listrik/Penerangan Bangunan Kantor	Kota Pekalongan	Jumlah bulan penyediaan komponen instalasi listrik/penerangan bangunan kantor	12	bulan	2.500.000	-	-	-	0	-	-	-	0	-2.500.000	0
	Penyediaan Peralatan Rumah Tangga	Kota Pekalongan	Jumlah bulan penyediaan peralatan rumah tangga	12	bulan	2.500.000	-	-	-	0	-	-	-	0	-2.500.000	0
	Penyediaan Bahan Bacaan dan Peraturan Perundang-Undangan	Kota Pekalongan	Jumlah bulan penyediaan surat kabar/majalah dan peraturan perundang-undangan	12	bulan	2.500.000	-	-	-	0	-	-	-	0	-2.500.000	0

KODE	NAMA OPD / PROGRAM / KEGIATAN / SUB KEGIATAN	LOKASI	PENETAPAN RKPD				APBD				PERUBAHAN RKPD				PAGU BERTAMBAH/ BERKURANG (Rp.)	
			URAIAN INDIKATOR	TARGET	SATUAN	JUMLAH (Rp.)	URAIAN INDIKATOR	TARGET	SATUAN	JUMLAH (Rp.)	URAIAN INDIKATOR	TARGET	SATUAN	JUMLAH (Rp.)	TERHADAP RKPD	TERHADAP APBD
	Penyediaan Makanan dan Minuman	Kota Pekalongan	Jumlah bulan penyediaan makanan dan minuman	11	bulan	64.950.000	-	-	-	0	-	-	-	0	-64.950.000	0
	Rapat-Rapat Koordinasi dan Konsultasi ke Luar Daerah	Kota Pekalongan	Jumlah fasilitasi rapat konsultasi dan koordinasi luar daerah	55	orang/kali	135.000.000	-	-	-	0	-	-	-	0	-135.000.000	0
	Pengadaan Peralatan Gedung Kantor	Kota Pekalongan	Jumlah peralatan dan perlengkapan gedung kantor yang diadakan	5	unit	30.000.000	-	-	-	0	-	-	-	0	-30.000.000	0
	Pemeliharaan Rutin/Berkala Gedung Kantor	Kota Pekalongan	Jumlah gedung kantor yang terpelihara secara rutin/berkala	2	unit	30.000.000	-	-	-	0	-	-	-	0	-30.000.000	0
	Pemeliharaan Rutin/Berkala Kendaraan Dinas/Operasional	Kota Pekalongan	Jumlah kendaraan dinas/operasional yang terpelihara secara rutin/berkala	36	unit	340.115.000	-	-	-	0	-	-	-	0	-340.115.000	0
	Pemeliharaan Rutin/Berkala Peralatan Gedung Kantor	Kota Pekalongan	Jumlah bulan pemeliharaan secara rutin/berkala peralatan dan perlengkapan gedung kantor	12	bulan	20.000.000	-	-	-	0	-	-	-	0	-20.000.000	0
	Peningkatan Disiplin dan Kapasitas Sumber Daya Aparatur	Kota Pekalongan	Persentase ketercapaian administrasi kepegawaian perangkat daerah	100	persen	12.250.000	-	-	-	0	-	-	-	0	-12.250.000	0
	Pengadaan Pakaian Khusus Hari-hari Tertentu	Kota Pekalongan	Jumlah keikutsertaan dalam P.Jumlah keikutsertaan dalam Hari Jadi, Pameran Hakteknas dan Pekan Batik	3	kali	12.250.000	-	-	-	0	-	-	-	0	-12.250.000	0
	01. PROGRAM PENUNJANG URUSAN PEMERINTAHAN DAERAH KABUPATEN/KOTA	Kota Pekalongan	-	-	-	0	1. Persentase pelaksanaan surat menyurat, sumber daya air dan listrik, ATK, cetak dan penggandaan makan minum, rapat koordinasi dan konsultasi, pemeliharaan gedung/kantor, kendaraan dinas operasional, pengadaan dan pemeliharaan peralatan kantor dan rumah tangga	100	persen	9.241.510.000	1. Persentase pelaksanaan surat menyurat, sumber daya air dan listrik, ATK, cetak dan penggandaan makan minum, rapat koordinasi dan konsultasi, pemeliharaan gedung/kantor, kendaraan dinas operasional, pengadaan dan pemeliharaan peralatan kantor dan rumah tangga	100	persen	8.339.050.000	8.339.050.000	-902.460.000
	201. Perencanaan, Penganggaran, dan Evaluasi Kinerja Perangkat Daerah	Kota Pekalongan	-	-	-	0	Persentase ketercapaian perencanaan, penganggaran, dan evaluasi kinerja perangkat daerah	100	persen	30.850.000	Persentase Perencanaan, Penganggaran, dan Evaluasi Kinerja Perangkat Daerah tepat waktu	100	persen	29.225.000	29.225.000	-1.625.000
	01. Penyusunan Dokumen Perencanaan Perangkat Daerah	Kota Pekalongan	-	-	-	0	1. Jumlah dokumen Renja dan Perubahan Renja yang disusun 2. Jumlah dokumen renstra perangkat daerah yang disusun	2 1	dokumen dokumen	10.750.000	1. Jumlah dokumen Renja dan Perubahan Renja yang disusun 2. Jumlah dokumen renstra perangkat daerah yang disusun	2 1	dokumen dokumen	10.450.000	10.450.000	-300.000
	02. Koordinasi dan Penyusunan Dokumen RKA-SKPD	Kota Pekalongan	-	-	-	0	Jumlah dokumen RKA, Perubahan RKA, DPA dan Perubahan DPA yang disusun	4	dokumen	1.650.000	Jumlah dokumen RKA, Perubahan RKA, DPA dan Perubahan DPA yang disusun	4	dokumen	1.500.000	1.500.000	-150.000
	07. Evaluasi Kinerja Perangkat Daerah	Kota Pekalongan	-	-	-	0	1. Jumlah dokumen SPIP (1 dok Rencana Tindak Pengendalian (RTP), 4 laporan pemantauan RTP) yang disusun 2. Jumlah bulan Monitoring dan Evaluasi Perangkat Daerah 3. Jumlah dokumen evaluasi Renja yang disusun	5 12 4 2	dokumen bulan dokumen dokumen	18.450.000	1. Jumlah dokumen SPIP (1 dok Rencana Tindak Pengendalian (RTP), 4 laporan pemantauan RTP) yang disusun 2. Jumlah bulan Monitoring dan Evaluasi Perangkat Daerah 3. Jumlah dokumen evaluasi Renja yang disusun	5 12 4 2	dokumen bulan dokumen dokumen	17.275.000	17.275.000	-1.175.000

KODE	NAMA OPD / PROGRAM / KEGIATAN / SUB KEGIATAN	LOKASI	PENETAPAN RKPD				APBD				PERUBAHAN RKPD				PAGU BERTAMBAH/ BERKURANG (Rp.)		
			URAIAN INDIKATOR	TARGET	SATUAN	JUMLAH (Rp.)	URAIAN INDIKATOR	TARGET	SATUAN	JUMLAH (Rp.)	URAIAN INDIKATOR	TARGET	SATUAN	JUMLAH (Rp.)	TERHADAP RKPD	TERHADAP APBD	
							3. Jumlah dokumen evaluasi Renja yang disusun Jumlah dokumen sapis yang disusun (Penetapan dan Perubahan)					Jumlah dokumen sapis yang disusun (Penetapan dan Perubahan)					
	202. Administrasi Keuangan Perangkat Daerah	Kota Pekalongan	-	-	-	0	Persentase ketercapaian administrasi keuangan perangkat daerah	100	persen	7.890.782.000	Persentase ketercapaian administrasi keuangan perangkat daerah	100	persen	7.119.081.000	7.119.081.000	-771.701.000	
	01. Penyediaan Gaji dan Tunjangan ASN	Kota Pekalongan	-	-	-	0	Jumlah bulan penyediaan gaji dan tunjangan ASN	12	bulan	7.815.932.000	Jumlah bulan penyediaan gaji dan tunjangan ASN	12	bulan	7.042.581.000	7.042.581.000	-773.351.000	
	03. Pelaksanaan Penatausahaan dan Pengujian/Verifikasi Keuangan SKPD	Kota Pekalongan	-	-	-	0	Jumlah bulan penyediaan jasa administrasi keuangan	12	bulan	73.200.000	Jumlah bulan penyediaan jasa administrasi keuangan	12	bulan	75.000.000	75.000.000	1.800.000	
	05. Koordinasi dan Penyusunan Laporan Keuangan Akhir Tahun SKPD	Kota Pekalongan	-	-	-	0	Jumlah Laporan Keuangan SKPD yang disusun	1	dokumen	1.650.000	Jumlah Laporan Keuangan SKPD yang disusun	1	dokumen	1.500.000	1.500.000	-150.000	
	205. Administrasi Kepegawaian Perangkat Daerah	Kota Pekalongan	-	-	-	0	Persentase ketercapaian administrasi kepegawaian perangkat daerah	100	persen	9.500.000	Persentase ketercapaian administrasi kepegawaian perangkat daerah	0	persen	0	0	-9.500.000	
	02. Pengadaan Pakaian Dinas Beserta Atribut Kelengkapannya	Kota Pekalongan	-	-	-	0	Jumlah keikutsertaan dalam Hari Jadi dan Pekan Batik	2	kali	9.500.000	Jumlah keikutsertaan dalam Hari Jadi dan Pekan Batik	0	kali	0	0	-9.500.000	
	206. Administrasi Umum Perangkat Daerah	Kota Pekalongan	-	-	-	0	Persentase ketercapaian administrasi umum perangkat daerah	100	persen	317.450.000	Persentase ketercapaian administrasi umum perangkat daerah	100	persen	316.316.000	316.316.000	-1.134.000	
	01. Penyediaan Komponen Instalasi Listrik/Penerangan Bangunan Kantor	Kota Pekalongan	-	-	-	0	Jumlah bulan penyediaan komponen instalasi listrik/penerangan bangunan kantor	12	bulan	2.500.000	Jumlah bulan penyediaan komponen instalasi listrik/penerangan bangunan kantor	12	bulan	2.500.000	2.500.000	0	
	02. Penyediaan Peralatan dan Perlengkapan Kantor	Kota Pekalongan	-	-	-	0	1. Jumlah bulan penyediaan alat tulis kantor dan benda pos 2. Jumlah peralatan dan perlengkapan gedung kantor yang diadakan	12 5	bulan unit	47.500.000	1. Jumlah bulan penyediaan alat tulis kantor dan benda pos 2. Jumlah peralatan dan perlengkapan gedung kantor yang diadakan	12 5	bulan unit	52.750.000	52.750.000	5.250.000	
	03. Penyediaan Peralatan Rumah Tangga	Kota Pekalongan	-	-	-	0	Jumlah bulan penyediaan peralatan rumah tangga	12	bulan	2.500.000	Jumlah bulan penyediaan peralatan rumah tangga	12	bulan	6.875.000	6.875.000	4.375.000	
	04. Penyediaan Bahan Logistik Kantor	Kota Pekalongan	-	-	-	0	Jumlah bulan penyediaan makanan dan minuman	11	bulan	64.950.000	Jumlah bulan penyediaan makanan dan minuman	11	bulan	88.421.000	88.421.000	23.471.000	
	05. Penyediaan Barang Cetak dan Penggandaan	Kota Pekalongan	-	-	-	0	Jumlah bulan penyediaan barang cetakan dan penggandaan	12	bulan	60.000.000	Jumlah bulan penyediaan barang cetakan dan penggandaan	12	bulan	48.000.000	48.000.000	-12.000.000	
	06. Penyediaan Bahan Bacaan dan Peraturan Perundang-undangan	Kota Pekalongan	-	-	-	0	Jumlah bulan penyediaan surat kabar/majalah dan peraturan perundang-undangan	12	bulan	2.500.000	Jumlah bulan penyediaan surat kabar/majalah dan peraturan perundang-undangan	12	bulan	2.500.000	2.500.000	0	
	09. Penyelenggaraan Rapat Koordinasi dan Konsultasi SKPD	Kota Pekalongan	-	-	-	0	Jumlah fasilitasi rapat konsultasi dan koordinasi luar daerah	55	orang/kali	137.500.000	Jumlah fasilitasi rapat konsultasi dan koordinasi luar daerah	70	orang/kali	115.270.000	115.270.000	-22.230.000	
	208. Penyediaan Jasa Penunjang Urusan Pemerintahan Daerah	Kota Pekalongan	-	-	-	0	Persentase ketercapaian penyediaan jasa penunjang urusan pemerintahan daerah	100	persen	602.813.000	Persentase ketercapaian Penyediaan Jasa Penunjang Urusan Pemerintahan Daerah	100	persen	416.613.000	416.613.000	-186.200.000	

KODE	NAMA OPD / PROGRAM / KEGIATAN / SUB KEGIATAN	LOKASI	PENETAPAN RKPD				APBD				PERUBAHAN RKPD				PAGU BERTAMBAH/ BERKURANG (Rp.)				
			URAIAN INDIKATOR	TARGET	SATUAN	JUMLAH (Rp.)	URAIAN INDIKATOR	TARGET	SATUAN	JUMLAH (Rp.)	URAIAN INDIKATOR	TARGET	SATUAN	JUMLAH (Rp.)	TERHADAP RKPD	TERHADAP APBD			
	01. Penyediaan Jasa Surat Menyurat	Kota Pekalongan	-	-	-	0	Jumlah bulan penyediaan jasa surat menyurat	12	bulan	2.400.000	Jumlah bulan penyediaan jasa surat menyurat	12	bulan	2.400.000	2.400.000	0			
	02. Penyediaan Jasa Komunikasi, Sumber Daya Air dan Listrik	Kota Pekalongan	-	-	-	0	Jumlah bulan penyediaan jasa komunikasi, sumber daya air dan listrik	12	bulan	500.000.000	Jumlah bulan penyediaan jasa komunikasi, sumber daya air dan listrik	12	bulan	313.800.000	313.800.000	-186.200.000			
	04. Penyediaan Jasa Pelayanan Umum Kantor	Kota Pekalongan	-	-	-	0	Jumlah jasa tenaga kontrak Perangkat Daerah berdasarkan SK Walikota	0	orang/bulan	100.413.000	Jumlah jasa tenaga kontrak Perangkat Daerah berdasarkan SK Walikota	2	orang/bulan	100.413.000	100.413.000	0			
	209. Pemeliharaan Barang Milik Daerah Penunjang Urusan Pemerintahan Daerah	Kota Pekalongan	-	-	-	0	Persentase ketercapaian pemeliharaan barang milik daerah penunjang urusan pemerintahan daerah	100	persen	390.115.000	Persentase ketercapaian Pemeliharaan Barang Milik Daerah Penunjang Urusan Pemerintahan Daerah	100	persen	457.815.000	457.815.000	67.700.000			
	01. Penyediaan Jasa Pemeliharaan, Biaya Pemeliharaan dan Pajak Kendaraan Perorangan Dinas atau Kendaraan Dinas Jabatan	Kota Pekalongan	-	-	-	0	Jumlah kendaraan dinas/operasional yang terpelihara secara rutin/berkala	36	unit	340.115.000	Jumlah kendaraan dinas/operasional yang terpelihara secara rutin/berkala	36	unit	372.815.000	372.815.000	32.700.000			
	09. Pemeliharaan/Rehabilitasi Gedung Kantor dan Bangunan Lainnya	Kota Pekalongan	-	-	-	0	Jumlah gedung kantor yang terpelihara secara rutin/berkala	2	unit	30.000.000	Jumlah gedung kantor yang terpelihara secara rutin/berkala	3	unit	65.000.000	65.000.000	35.000.000			
	10. Pemeliharaan/Rehabilitasi Sarana dan Prasarana Gedung Kantor atau Bangunan Lainnya	Kota Pekalongan	-	-	-	0	Jumlah bulan pemeliharaan secara rutin/berkala peralatan dan perlengkapan gedung kantor	12	bulan	20.000.000	Jumlah bulan pemeliharaan secara rutin/berkala peralatan dan perlengkapan gedung kantor	12	bulan	20.000.000	20.000.000	0			
3.31.2.07.0.0.05.00	Dinas Perindustrian dan Tenaga Kerja					8.464.190.000				8.788.095.000				8.921.881.000	457.691.000	133.786.000			
	03. PROGRAM PELATIHAN KERJA DAN PRODUKTIVITAS TENAGA KERJA	Kota Pekalongan	1. Persentase Wirausaha yang mandiri dan produktif yang masih melanjutkan usaha 2. Cakupan tenaga kerja yang berkompeten	45	persen	800	1.067.333.000	1. Persentase Wirausaha yang mandiri dan produktif yang masih melanjutkan usaha 2. Cakupan tenaga kerja yang berkompeten	45	persen	800	1.299.617.000	1. Persentase Wirausaha yang mandiri dan produktif yang masih melanjutkan usaha 2. Cakupan tenaga kerja yang berkompeten	45	persen	800	1.844.855.000	777.522.000	545.238.000
	201. Pelaksanaan Pelatihan berdasarkan Unit Kompetensi	Kota Pekalongan	Persentase Wirausaha yang mandiri dan produktif yang masih melanjutkan usaha	45	persen	773.643.000	Persentase Wirausaha yang mandiri dan produktif yang masih melanjutkan usaha	45	persen	1.005.927.000	Persentase Wirausaha yang mandiri dan produktif yang masih melanjutkan usaha	45	persen	1.557.561.000	783.918.000	551.634.000			
	01. Proses Pelaksanaan Pendidikan dan Pelatihan Keterampilan bagi Pencari Kerja Berdasarkan Klaster Kompetensi	Kota Pekalongan	Jumlah pencari kerja yang mengikuti pelatihan ketrampilan.	64	orang	351.783.000	1. Jumlah pencari kerja yang mengikuti pelatihan ketrampilan 2. Jumlah Perusahaan yang mengadakan MOU dg BLK melalui kios 3 in 1	112	orang perusahaan	584.067.000	1. Jumlah pencari kerja yang mengikuti pelatihan ketrampilan 2. Jumlah Perusahaan yang mengadakan MOU dg BLK melalui kios 3 in 1 3. Peningkatan kualitas SDM buruh pabrik rokok	112	orang perusahaan buruh	1.135.701.000	783.918.000	551.634.000			
	02. Koordinasi Lintas Lembaga dan Kerja Sama dengan Sektor Swasta untuk Penyediaan Instruktur serta Sarana dan Prasarana Lembaga Pelatihan Kerja	Kota Pekalongan	1. Jumlah kejuruan alat-alat pelatihan/perbengkelan yang dirawat 2. Jumlah kejuruan dan kantor BLK yang difasilitasi sarana dan prasarana yang diadakan 3. Jumlah instruktur yang dinilai	10	kejuruan kejuruan kejuruan	421.860.000	1. Jumlah instruktur yang dinilai 2. Jumlah kejuruan alat-alat pelatihan/perbengkelan yang dirawat	14	instruktur kejuruan	71.860.000	1. Jumlah instruktur yang dinilai 2. Jumlah kejuruan alat-alat pelatihan/perbengkelan yang dirawat	14	instruktur kejuruan	71.860.000	-350.000.000	0			

KODE	NAMA OPD / PROGRAM / KEGIATAN / SUB KEGIATAN	LOKASI	PENETAPAN RPKD				APBD				PERUBAHAN RPKD				PAGU BERTAMBAH/ BERKURANG (Rp.)	
			URAIAN INDIKATOR	TARGET	SATUAN	JUMLAH (Rp.)	URAIAN INDIKATOR	TARGET	SATUAN	JUMLAH (Rp.)	URAIAN INDIKATOR	TARGET	SATUAN	JUMLAH (Rp.)	TERHADAP RPKD	TERHADAP APBD
	03. Pengadaan Sarana Pelatihan Kerja Kabupaten/Kota	Kota Pekalongan	-	-	-	0	1. Jumlah kejuruan dan kantor BLK yang difasilitasi sarana dan prasarana yang diadakan 2. Jumlah sarpras kejuruan Processing yang diadakan 3. Jumlah sarpras kejuruan manufaktur yang diadakan 4. Jumlah sarpras kejuruan otomotif yang diadakan 5. Jumlah sarpras kejuruan desain yang diadakan 6. Jumlah sarpras kejuruan TIK yang diadakan 7. Jumlah sarpras kejuruan perhotelan yang diadakan 8. Jumlah sarpras kejuruan las yang diadakan 9. Jumlah sarpras kejuruan softskill yang diadakan	0 kejuruan 3 unit 25 unit 17 unit 10 unit 2 unit 27 unit 2 unit 1 unit	350.000.000	1. Jumlah kejuruan dan kantor BLK yang difasilitasi sarana dan prasarana yang diadakan 2. Jumlah sarpras kejuruan Processing yang diadakan 3. Jumlah sarpras kejuruan manufaktur yang diadakan 4. Jumlah sarpras kejuruan otomotif yang diadakan 5. Jumlah sarpras kejuruan desain yang diadakan 6. Jumlah sarpras kejuruan TIK yang diadakan 7. Jumlah sarpras kejuruan perhotelan yang diadakan 8. Jumlah sarpras kejuruan las yang diadakan 9. Jumlah sarpras kejuruan softskill yang diadakan 10. Jumlah sarpras Tata Usaha yang diadakan	0 kejuruan 40 unit 24 unit 24 unit 10 unit 1 unit 28 unit 1 unit 0 unit 6 unit	350.000.000	350.000.000	0		
	202. Pembinaan Lembaga Pelatihan Kerja Swasta	Kota Pekalongan	Persentase Wirausaha yang mandiri dan produktif yang masih melanjutkan usaha	45	persen	196.690.000	Persentase Wirausaha yang mandiri dan produktif yang masih melanjutkan usaha	45	persen	196.690.000	Persentase Wirausaha yang mandiri dan produktif yang masih melanjutkan usaha	45	persen	190.709.000	-5.981.000	-5.981.000
	01. Pembinaan Lembaga Pelatihan Kerja Swasta	Kota Pekalongan	Jumlah masyarakat pengangguran/putus sekolah yang mengikuti pelatihan.	96	orang	196.690.000	Jumlah tenant yang mendapat bantuan sarana usaha	6	tenant	196.690.000	1. Jumlah tenant yang mendapat bantuan sarana usaha 2. Jumlah masyarakat pengangguran/putus sekolah yang mendapat pelatihan ketrampilan	0 tenant 96 orang	190.709.000	-5.981.000	-5.981.000	
	204. Konsultasi Produktivitas pada Perusahaan Kecil	Kota Pekalongan	Persentase Wirausaha yang mandiri dan produktif yang masih melanjutkan usaha	45	persen	75.000.000	Persentase Wirausaha yang mandiri dan produktif yang masih melanjutkan usaha	45	persen	75.000.000	Persentase Wirausaha yang mandiri dan produktif yang masih melanjutkan usaha	45	persen	74.585.000	-415.000	-415.000
	01. Pelaksanaan Konsultasi Produktivitas kepada Perusahaan Kecil	Kota Pekalongan	Jumlah tenant yang mendapat bantuan sarana usaha	6	tenant	75.000.000	Jumlah tenant yang mendapat bantuan sarana usaha	6	tenant	75.000.000	Jumlah tenant yang mendapat bantuan sarana usaha	6	tenant	74.585.000	-415.000	-415.000
	205. Pengukuran Produktivitas Tingkat Daerah Kabupaten/Kota	Kota Pekalongan	Cakupan tenaga kerja yang berkompeten	800	orang	22.000.000	Cakupan tenaga kerja yang berkompeten	800	orang	22.000.000	Cakupan tenaga kerja yang berkompeten	800	orang	22.000.000	0	0
	01. Pengukuran Kompetensi dan Produktivitas Tenaga Kerja	Kota Pekalongan	Jumlah alumni siswa pelatihan yang termonitor	300	alumni siswa	22.000.000	Jumlah alumni siswa pelatihan yang termonitor	300	alumni siswa	22.000.000	Jumlah alumni siswa pelatihan yang termonitor	300	alumni siswa	22.000.000	0	0
	04. PROGRAM PENEMPATAN TENAGA KERJA	Kota Pekalongan	Persentase tenaga kerja yang ditempatkan	70	persen	131.065.000	Persentase tenaga kerja yang ditempatkan	70	persen	137.000.000	Persentase tenaga kerja yang ditempatkan	70	persen	133.562.500	2.497.500	-3.437.500
	201. Pelayanan Antarkerja di Daerah Kabupaten/Kota	Kota Pekalongan	Persentase tenaga kerja yang ditempatkan	67	persen	50.000.000	Persentase tenaga kerja yang ditempatkan	67	persen	122.000.000	Persentase tenaga kerja yang ditempatkan	67	persen	119.132.500	69.132.500	-2.867.500
	01. Penyediaan Sumber Daya Pelayanan antar Kerja	Kota Pekalongan	Jumlah Perusahaan yang mengadakan MOU dg BLK melalui kios 3 in 1.	12	Perusahaan	50.000.000	Jumlah siswa kelas III SMK yang mengikuti kegiatan Bimbingan Jabatan persiapan masuk kerja Jumlah job fair online yang diselenggarakan Jumlah siswa yang mengikuti bimbingan jabatan	0 orang 1 kali 500 orang 6 kali	122.000.000	1. Jumlah siswa kelas III SMK yang mengikuti kegiatan Bimbingan Jabatan persiapan masuk kerja 2. Jumlah job fair online yang diselenggarakan 3. Jumlah siswa yang mengikuti bimbingan jabatan 4. Jumlah sosialisasi ketenagakerjaan	0 orang 1 kali 100 orang 6 kali	119.132.500	69.132.500	-2.867.500		

KODE	NAMA OPD / PROGRAM / KEGIATAN / SUB KEGIATAN	LOKASI	PENETAPAN RKPD				APBD				PERUBAHAN RKPD				PAGU BERTAMBAH/ BERKURANG (Rp.)		
			URAIAN INDIKATOR	TARGET	SATUAN	JUMLAH (Rp.)	URAIAN INDIKATOR	TARGET	SATUAN	JUMLAH (Rp.)	URAIAN INDIKATOR	TARGET	SATUAN	JUMLAH (Rp.)	TERHADAP RKP	TERHADAP APBD	
							Jumlah sosialisasi ketenagakerjaan yang dilaksanakan					yang dilaksanakan					
	Pengelolaan Informasi Pasar Kerja	Kota Pekalongan	persentase ketercapaian Pengelolaan Informasi Pasar Kerja	100	persen	72.000.000	-	-	-	0	-	-	-	0	-72.000.000	0	
	Pelayanan dan Penyediaan Informasi Pasar Kerja Online	Kota Pekalongan	Jumlah siswa kelas III SMK yang mengikuti kegiatan Bimbingan Jabatan persiapan masuk kerja	1000	orang	72.000.000	-	-	-	0	-	-	-	0	-72.000.000	0	
	204. Pelindungan PMI (Pra dan Purna Penempatan) di Daerah Kabupaten/Kota	Kota Pekalongan	Persentase tenaga siap pakai yang ditempatkan	67	persen	9.065.000	Persentase tenaga siap pakai yang ditempatkan	67	persen	15.000.000	Persentase tenaga siap pakai yang ditempatkan	67	persen	14.430.000	5.365.000	-570.000	
	02. Penyediaan Layanan Terpadu pada Calon Pekerja Migran	Kota Pekalongan	Jumlah pencari kerja yang mengikuti sosialisasi penempatan TKI.	50	Orang	9.065.000	Jumlah pencari kerja yang mengikuti sosialisasi penempatan TKI	50	orang	15.000.000	Jumlah pencari kerja yang mengikuti sosialisasi penempatan TKI	50	orang	14.430.000	5.365.000	-570.000	
	05. PROGRAM HUBUNGAN INDUSTRIAL	Kota Pekalongan	1. Rasio jumlah sarana hubungan industrial peraturan Perusahaan / perjanjian kerja bersama yang dibuat perusahaan 2. Persentase kasus perselisihan hubungan industrial yang diselesaikan dengan penjanjian bersama	46 54	persen persen	386.655.000	1. Rasio jumlah sarana hubungan industrial peraturan Perusahaan / perjanjian kerja bersama yang dibuat perusahaan 2. Persentase kasus perselisihan hubungan industrial yang diselesaikan dengan penjanjian bersama	46 54	persen persen	441.885.000	1. Rasio jumlah sarana hubungan industrial peraturan Perusahaan / perjanjian kerja bersama yang dibuat perusahaan 2. Persentase kasus perselisihan hubungan industrial yang diselesaikan dengan penjanjian bersama	46 54	persen persen	408.681.000	22.026.000	-33.204.000	
	201. Pengesahan Peraturan Perusahaan dan Pendaftaran Perjanjian Kerja Bersama untuk Perusahaan yang hanya Beroperasi dalam 1 (Satu) Daerah Kabupaten/Kota	Kota Pekalongan	Rasio jumlah sarana hubungan industrial peraturan Perusahaan / perjanjian kerja bersama yang dibuat perusahaan	46	persen	41.735.000	Rasio jumlah sarana hubungan industrial peraturan Perusahaan / perjanjian kerja bersama yang dibuat perusahaan	46	persen	41.735.000	Rasio jumlah sarana hubungan industrial peraturan Perusahaan / perjanjian kerja bersama yang dibuat perusahaan	46	persen	39.935.000	-1.800.000	-1.800.000	
	01. Pengesahan Peraturan Perusahaan bagi Perusahaan	Kota Pekalongan	Jumlah perusahaan yang didata mengikuti pembinaan peraturan perusahaan dan perjanjian kerja bersama	20	perusahaan	21.335.000	Jumlah perusahaan yang didata mengikuti pembinaan peraturan perusahaan dan perjanjian kerja bersama	35	perusahaan	21.335.000	Jumlah perusahaan yang didata mengikuti pembinaan peraturan perusahaan dan perjanjian kerja bersama	35	perusahaan	20.567.500	-767.500	-767.500	
	03. Penyelenggaraan Pendataan dan Informasi Sarana Hubungan Industrial dan Jaminan Sosial Tenaga Kerja serta Pengupahan	Kota Pekalongan	Jumlah karyawan perusahaan yang mengikuti workshop skala upah	35	perusahaan	20.400.000	Jumlah karyawan perusahaan yang mengikuti workshop skala upah Jumlah perusahaan yang didata ketenagakerjaannya Jumlah peserta workshop pengupahan	0 180 35	perusahaan perusahaan perusahaan	20.400.000	1. Jumlah karyawan perusahaan yang mengikuti workshop skala upah 2. Jumlah perusahaan yang didata ketenagakerjaannya 3. Jumlah peserta workshop pengupahan	0 180 35	perusahaan perusahaan perusahaan	19.367.500	-1.032.500	-1.032.500	
	202. Pencegahan dan Penyelesaian Perselisihan Hubungan Industrial, Mogok Kerja dan Penutupan Perusahaan di Daerah Kabupaten/Kota	Kota Pekalongan	Persentase kasus perselisihan hubungan industrial yang diselesaikan dengan penjanjian bersama	54	persen	344.920.000	Persentase kasus perselisihan hubungan industrial yang diselesaikan dengan penjanjian bersama	54	persen	400.150.000	Persentase kasus perselisihan hubungan industrial yang diselesaikan dengan penjanjian bersama	54	persen	368.746.000	23.826.000	-31.404.000	

KODE	NAMA OPD / PROGRAM / KEGIATAN / SUB KEGIATAN	LOKASI	PENETAPAN RKPD				APBD				PERUBAHAN RKPD				PAGU BERTAMBAH/ BERKURANG (Rp.)		
			URAIAN INDIKATOR	TARGET	SATUAN	JUMLAH (Rp.)	URAIAN INDIKATOR	TARGET	SATUAN	JUMLAH (Rp.)	URAIAN INDIKATOR	TARGET	SATUAN	JUMLAH (Rp.)	TERHADAP RKPD	TERHADAP APBD	
	02. Penyelesaian Perselisihan Hubungan Industrial, Mogok Kerja, dan Penutupan Perusahaan yang Berakibat/Berdampak pada Kepentingan di 1 (Satu) Daerah Kabupaten/Kota	Kota Pekalongan	1. Jumlah pertemuan koordinasi peningkatan pelayanan publik yang dilaksanakan 2. Jumlah kasus PHI di perusahaan	1 28	kali kasus	43.635.000	Jumlah kasus PHI di perusahaan Jumlah pertemuan koordinasi peningkatan pelayanan publik yang dilaksanakan	28 1	kasus kali	33.865.000	1. Jumlah kasus PHI di perusahaan 2. Jumlah pertemuan koordinasi peningkatan pelayanan publik yang dilaksanakan	28 0	kasus kali	32.757.500	-10.877.500	-1.107.500	
	03. Penyelenggaraan Verifikasi dan Rekapitulasi Keanggotaan pada Organisasi Pengusaha, Federasi dan Konfederasi Serikat Pekerja/Serikat Buruh serta non afiliasi	Kota Pekalongan	Jumlah pengurus Serikat Pekerja/Serikat Buruh/ Pengusaha/ Manajemen Perusahaan, dan Organisasi Pengusaha yg didata untuk mengikuti pembinaan	55	pengurus	24.785.000	Jumlah pengurus Serikat Pekerja/Serikat Buruh/ Pengusaha/ Manajemen Perusahaan, dan Organisasi Pengusaha yg didata untuk mengikuti pembinaan 105 pengurus	105	pengurus	24.785.000	Jumlah pengurus Serikat Pekerja/Serikat Buruh/ Pengusaha/ Manajemen Perusahaan, dan Organisasi Pengusaha yg didata untuk mengikuti pembinaan	105	pengurus	24.157.500	-627.500	-627.500	
	04. Pelaksanaan Operasional Lembaga Kerjasama Tripartit Daerah Kabupaten/Kota	Kota Pekalongan	1. Jumlah rapat Anggota Dewan Pengupahan sebanyak 10 (sepuluh) kali dengan menghasilkan 1 (satu) usulan rekomendasi UMK 2. Jumlah sidang/rapat LKS Tripartit	6 6	Rapat Anggota Dewan Pengupahan sidang / rapat Tripartit	276.500.000	1. Jumlah sidang/rapat Anggota Dewan Pengupahan 2. Jumlah gedung sekretariat DPC SPN Kota Pekalongan yang dibangun 3. Jumlah sidang/rapat LKS Tripartit 4. Jumlah peserta yang mengikuti porseni tripartit	6 1 6 100	kali unit kali orang	341.500.000	1. Jumlah sidang/rapat Anggota Dewan Pengupahan 2. Jumlah gedung sekretariat DPC SPN Kota Pekalongan yang dibangun 3. Jumlah sidang/rapat LKS Tripartit 4. Jumlah peserta yang mengikuti porseni tripartit	8 1 8 100	kali unit kali orang	311.831.000	35.331.000	-29.669.000	
	02. PROGRAM PERENCANAAN DAN PEMBANGUNAN INDUSTRI	Kota Pekalongan	Persentase kegiatan Penyusunan dan Evaluasi Rencana Pembangunan Industri Kabupaten/Kota dilaksanakan	100	persen	335.642.000	Persentase kegiatan Penyusunan dan Evaluasi Rencana Pembangunan Industri Kabupaten/Kota dilaksanakan	100	persen	339.078.000	Persentase kegiatan Penyusunan dan Evaluasi Rencana Pembangunan Industri Kabupaten/Kota dilaksanakan	100	persen	340.324.000	4.682.000	1.246.000	
	201. Penyusunan dan Evaluasi Rencana Pembangunan Industri Kabupaten/Kota	Kota Pekalongan	Persentase kegiatan Penyusunan dan Evaluasi Rencana Pembangunan Industri Kabupaten/Kota dilaksanakan	100	persen	335.642.000	Persentase kegiatan Penyusunan dan Evaluasi Rencana Pembangunan Industri Kabupaten/Kota dilaksanakan	100	persen	339.078.000	Persentase kegiatan Penyusunan dan Evaluasi Rencana Pembangunan Industri Kabupaten/Kota dilaksanakan	100	persen	340.324.000	4.682.000	1.246.000	
	02. Koordinasi, Sinkronisasi, dan Pelaksanaan Kebijakan Percepatan Pengembangan, Penyebaran dan Perwilayahan Industri	Kota Pekalongan	1. Jumlah IKM makanan dan minuman yang difasilitasi perijinan PIRT dan sertifikat halal 2. Jml IKM ekonomi kreatif hijab di Kota Pekl yg mengikuti pelatihan desain pengembangan produk 3. Jumlah UMKM yang mengikuti sosialisasi HKI dan fasilitasi HKI 4. Jumlah IKM batik di Kota Pekalongan yang mengikuti pelatihan dan pengembangan produksi bersih. 5. Jumlah IKM konveksi Batik yang mengikuti pelatihan pengembangan produk.	15 30 25 20 25		0	135.642.000	Jumlah IKM konveksi Batik yang mengikuti pelatihan pengembangan produk	25	IKM	20.800.000	Jumlah IKM konveksi Batik yang mengikuti pelatihan pengembangan produk	30	IKM	19.955.000	-115.687.000	-845.000
	03. Koordinasi, Sinkronisasi, dan pelaksanaan Pembangunan Sumber Daya Industri		-	-	-	200.000.000	1. Jml IKM ekonomi kreatif hijab di Kota Pekl yg mengikuti pelatihan desain pengembangan produk 2. Jumlah IKM batik di Kota Pekalongan yang mengikuti pelatihan dan pengembangan produksi bersih	30 6 25	IKM IKM IKM	318.278.000	1. Jml IKM ekonomi kreatif hijab di Kota Pekl yg mengikuti pelatihan desain pengembangan produk 2. Jumlah IKM batik di Kota Pekalongan yang mengikuti pelatihan dan pengembangan produksi bersih 3. Jumlah UMKM yang mengikuti sosialisasi HKI dan fasilitasi HKI	30 30 0 72	IKM IKM IKM IKM	320.369.000	120.369.000	2.091.000	

KODE	NAMA OPD / PROGRAM / KEGIATAN / SUB KEGIATAN	LOKASI	PENETAPAN RKPD				APBD				PERUBAHAN RKPD				PAGU BERTAMBAH/ BERKURANG (Rp.)		
			URAIAN INDIKATOR	TARGET	SATUAN	JUMLAH (Rp.)	URAIAN INDIKATOR	TARGET	SATUAN	JUMLAH (Rp.)	URAIAN INDIKATOR	TARGET	SATUAN	JUMLAH (Rp.)	TERHADAP RKPD	TERHADAP APBD	
							3. Jumlah UMKM yang mengikuti sosialisasi HKI dan fasilitasi HKI					4. Jumlah UMKM yang dimonev					
	03. PROGRAM PENGENDALIAN IZIN USAHA INDUSTRI KABUPATEN/KOTA	Kota Pekalongan	-	-	-	0	1. Persentase pelaksanaan surat menyurat, sumber daya air dan listrik, ATK, cetak dan penggandaan makan minum, rapat koordinasi dan konsultasi, pemeliharaan gedung/kantor, kendaraan dinas operasional, pengadaan dan pemeliharaan peralatan kantor dan rumah tangga 2. Persentase ketersediaan laporan laporan capaian kinerja	100 100	persen persen	20.000.000	1. Persentase pelaksanaan surat menyurat, sumber daya air dan listrik, ATK, cetak dan penggandaan makan minum, rapat koordinasi dan konsultasi, pemeliharaan gedung/kantor, kendaraan dinas operasional, pengadaan dan pemeliharaan peralatan kantor dan rumah tangga 2. Persentase ketersediaan laporan capaian kinerja	100 100	persen persen	19.440.000	19.440.000	-560.000	
	201. Penerbitan Izin Usaha Industri (IUI), Izin Perluasan Usaha Industri (IPUI), Izin Usaha Kawasan Industri (IUKI) dan Izin Perluasan Kawasan Industri (IPKI) Kewenangan Kabupaten/Kota	Kota Pekalongan	-	-	-	0	Persentase ketercapaian pelaksanaan kegiatan penerbitan Izin Usaha Industri (IUI), Izin Perluasan Usaha Industri (IPUI), Izin Usaha Kawasan Industri (IUKI) dan Izin Perluasan Kawasan Industri (IPKI) Kewenangan Kabupaten/Kota	100	persen	20.000.000	Persentase ketercapaian pelaksanaan kegiatan penerbitan Izin Usaha Industri (IUI), Izin Perluasan Usaha Industri (IPUI), Izin Usaha Kawasan Industri (IUKI) dan Izin Perluasan Kawasan Industri (IPKI) Kewenangan Kabupaten/Kota	100	persen	19.440.000	19.440.000	-560.000	
	01. Fasilitasi Pemenuhan Komitmen perolehan IUI, IPUI, IUKI dan IPKI Kewenangan Kabupaten/Kota dalam Sistem Informasi Nasional (SIINas) yang Terintegrasi dengan Sistem Pelayanan Perizinan Berusaha Terintegrasi secara Elektronik	Kota Pekalongan	-	-	-	0	Jumlah IKM makanan dan minuman yang difasilitasi perijinan PIRT dan sertifikat halal	15	IKM	20.000.000	Jumlah IKM makanan dan minuman yang difasilitasi perijinan PIRT dan sertifikat halal	15	IKM	19.440.000	19.440.000	-560.000	
	04. PROGRAM PENGELOLAAN SISTEM INFORMASI INDUSTRI NASIONAL	Kota Pekalongan	Persentase kegiatan penyediaan Informasi Industri untuk Informasi Industri untuk IUI, IPUI, IUKI dan IPKI Kewenangan Kabupaten/Kota dilaksanakan	100	persen	46.080.000	Persentase kegiatan penyediaan Informasi Industri untuk Informasi Industri untuk IUI, IPUI, IUKI dan IPKI Kewenangan Kabupaten/Kota dilaksanakan	100	persen	46.080.000	Persentase kegiatan penyediaan Informasi Industri untuk Informasi Industri untuk IUI, IPUI, IUKI dan IPKI Kewenangan Kabupaten/Kota dilaksanakan	100	persen	33.467.500	-12.612.500	-12.612.500	
	201. Penyediaan Informasi Industri untuk Informasi Industri untuk IUI, IPUI, IUKI dan IPKI Kewenangan Kabupaten/Kota	Kota Pekalongan	Persentase kegiatan penyediaan Informasi Industri untuk Informasi Industri untuk IUI, IPUI, IUKI dan IPKI Kewenangan Kabupaten/Kota dilaksanakan	100	persen	46.080.000	Persentase kegiatan penyediaan Informasi Industri untuk Informasi Industri untuk IUI, IPUI, IUKI dan IPKI Kewenangan Kabupaten/Kota dilaksanakan	100	persen	46.080.000	Persentase kegiatan penyediaan Informasi Industri untuk Informasi Industri untuk IUI, IPUI, IUKI dan IPKI Kewenangan Kabupaten/Kota dilaksanakan	100	persen	33.467.500	-12.612.500	-12.612.500	
	Diseminasi dan Publikasi Data Informasi Industri Kabupaten/Kota	Kota Pekalongan	1. Jumlah industri yang diupdate guna meningkatkan pelayanan pembinaan dan pengembangan usaha 2. Jumlah industri/produksi barang kena cukai yang didata mesin/peralatan produksi	80 1	ikm industri	46.080.000	-	-	-	0	-	-	-	0	-46.080.000	0	

KODE	NAMA OPD / PROGRAM / KEGIATAN / SUB KEGIATAN	LOKASI	PENETAPAN RKPD				APBD				PERUBAHAN RKPD				PAGU BERTAMBAH/ BERKURANG (Rp.)	
			URAIAN INDIKATOR	TARGET	SATUAN	JUMLAH (Rp.)	URAIAN INDIKATOR	TARGET	SATUAN	JUMLAH (Rp.)	URAIAN INDIKATOR	TARGET	SATUAN	JUMLAH (Rp.)	TERHADAP RKPD	TERHADAP APBD
	01. Fasilitasi Pengumpulan, Pengolahan dan Analisis Data Industri, Data Kawasan Industri serta Data Lain Lingkup Kabupaten/Kota melalui Sistem Informasi Industri Nasional (SIINas)	Kota Pekalongan	-	-	-	0	1. Jumlah industri yang diupdate guna meningkatkan pelayanan pembinaan dan pengembangan usaha 2. Jumlah industri/produksi barang kena cukai yang didata mesin/peralatan produksi	80 1	IKM industri	46.080.000	1. Jumlah industri yang diupdate guna meningkatkan pelayanan pembinaan dan pengembangan usaha 2. Jumlah industri/produksi barang kena cukai yang didata mesin/peralatan produksi	80 1	IKM industri	33.467.500	33.467.500	-12.612.500
	PROGRAM PENUNJANG URUSAN PEMERINTAHAN DAERAH	Kota Pekalongan	1. Persentase pelaksanaan surat menyurat, sumber daya air dan listrik, ATK, cetak dan pengadaan makan minum, rapat koordinasi dan konsultasi, pemeliharaan gedung/kantor, kendaraan dinas operasional, pengadaan dan pemeliharaan peralatan kantor dan rumah tangga 2. Persentase ketersediaan laporan capaian kinerja 3. Persentase capaian aparatur berkompeten	100 100 100	persen persen persen	6.497.415.000	-	-	-	0	-	-	-	0	-6.497.415.000	0
	Perencanaan dan Evaluasi Kinerja Perangkat Daerah	Kota Pekalongan	Persentase ketercapaian perencanaan dan evaluasi kinerja perangkat daerah	100	persen	29.270.000	-	-	-	0	-	-	-	0	-29.270.000	0
	Penyusunan Renstra dan Renja Perangkat Daerah	Kota Pekalongan	1. Jumlah dokumen Renstra Dinerinaker yang disusun 2. Jumlah dokumen Renja yang disusun	1 2	dokumen dokumen	10.500.000	-	-	-	0	-	-	-	0	-10.500.000	0
	Penyusunan Dokumen Evaluasi Daerah Perangkat	Kota Pekalongan	Jumlah dokumen evaluasi Renja yang disusun	4	dokumen	2.500.000	-	-	-	0	-	-	-	0	-2.500.000	0
	Evaluasi Kinerja Perangkat Daerah	Kota Pekalongan	1. Jumlah dokumen SAKIP yang disusun (Penetapan dan Perubahan) 2. Jumlah bulan pelaksanaan monitoring dan evaluasi Perangkat Daerah 3. Jumlah dokumen data sektoral yang dihasilkan 4. Jumlah dokumen SPIP (1 dok Rencana Tindak Pengendalian (RTP), 4 laporan pemantauan RTP) yang disusun	2 12 1 5	dokumen bulan dokumen dokumen	16.270.000	-	-	-	0	-	-	-	0	-16.270.000	0
	Administrasi Keuangan	Kota Pekalongan	Persentase ketercapaian administrasi keuangan perangkat daerah	100	persen	5.563.588.000	-	-	-	0	-	-	-	0	-5.563.588.000	0
	Penyediaan Gaji dan Tunjangan ASN	Kota Pekalongan	Jumlah bulan penyediaan gaji dan tunjangan ASN	12	bulan	5.561.588.000	-	-	-	0	-	-	-	0	-5.561.588.000	0
	Penyusunan Laporan Keuangan Akhir Tahun	Kota Pekalongan	Jumlah Laporan Keuangan SKPD yang disusun	1	dokumen	2.000.000	-	-	-	0	-	-	-	0	-2.000.000	0
	Administrasi Umum	Kota Pekalongan	Persentase ketercapaian administrasi umum perangkat daerah	100	persen	892.307.000	-	-	-	0	-	-	-	0	-892.307.000	0
	Penyediaan Jasa Surat Menyurat	Kota Pekalongan	Jumlah bulan penyediaan jasa surat menyurat	12	bulan	2.400.000	-	-	-	0	-	-	-	0	-2.400.000	0

KODE	NAMA OPD / PROGRAM / KEGIATAN / SUB KEGIATAN	LOKASI	PENETAPAN RKPD				APBD				PERUBAHAN RKPD				PAGU BERTAMBAH/ BERKURANG (Rp.)			
			URAIAN INDIKATOR	TARGET	SATUAN	JUMLAH (Rp.)	URAIAN INDIKATOR	TARGET	SATUAN	JUMLAH (Rp.)	URAIAN INDIKATOR	TARGET	SATUAN	JUMLAH (Rp.)	TERHADAP RKPD	TERHADAP APBD		
	Penyediaan Jasa Komunikasi, Sumber Daya Air dan Listrik	Kota Pekalongan	Jumlah bulan penyediaan jasa komunikasi, sumber daya air dan listrik	12	bulan	253.000.000	-	-	-	0	-	-	-	0	-253.000.000	0		
	Penyediaan Jasa Administrasi Keuangan	Kota Pekalongan	Jumlah bulan penyediaan jasa administrasi keuangan	12	bulan	61.000.000	-	-	-	0	-	-	-	0	-61.000.000	0		
	Penyediaan Jasa Kebersihan Kantor	Kota Pekalongan	1. Jumlah bulan penyediaan jasa kebersihan dan peralatan kebersihan kantor 2. Jumlah jasa tenaga kontrak SKPD berdasarkan SK Walikota	12 1	bulan orang / bulan	213.009.000	-	-	-	0	-	-	-	0	-213.009.000	0		
	Penyediaan Alat Tulis Kantor	Kota Pekalongan	Jumlah bulan penyediaan alat tulis kantor dan benda pos	12	bulan	21.200.000	-	-	-	0	-	-	-	0	-21.200.000	0		
	Penyediaan Barang Cetakan dan Penggandaan	Kota Pekalongan	Jumlah bulan penyediaan barang cetakan dan penggandaan	12	bulan	14.000.000	-	-	-	0	-	-	-	0	-14.000.000	0		
	Penyediaan Komponen Instalasi Listrik/Penerangan Bangunan Kantor	Kota Pekalongan	Jumlah bulan penyediaan komponen instalasi listrik/penerangan bangunan kantor	12	bulan	3.750.000	-	-	-	0	-	-	-	0	-3.750.000	0		
	Penyediaan Peralatan Rumah Tangga	Kota Pekalongan	Jumlah bulan penyediaan peralatan rumah tangga	12	bulan	5.000.000	-	-	-	0	-	-	-	0	-5.000.000	0		
	Penyediaan Bahan Bacaan dan Peraturan Perundang-Undangan	Kota Pekalongan	Jumlah bulan penyediaan surat kabar/majalah dan peraturan perundang-undangan	12	bulan	3.700.000	-	-	-	0	-	-	-	0	-3.700.000	0		
	Penyediaan Makanan dan Minuman	Kota Pekalongan	Jumlah bulan penyediaan makanan dan minuman	11	bulan	40.000.000	-	-	-	0	-	-	-	0	-40.000.000	0		
	Rapat-Rapat Koordinasi dan Konsultasi ke Luar Daerah	Kota Pekalongan	Jumlah fasilitasi rapat konsultasi dan koordinasi luar daerah	90	kali	125.000.000	-	-	-	0	-	-	-	0	-125.000.000	0		
	Pengadaan Peralatan Gedung Kantor	Kota Pekalongan	Jumlah peralatan dan perlengkapan gedung kantor yang diakan	24	unit	45.000.000	-	-	-	0	-	-	-	0	-45.000.000	0		
	Pemeliharaan Rutin/Berkala Gedung Kantor	Kota Pekalongan	Jumlah gedung kantor yang terpelihara secara rutin/berkala	1	unit	49.692.000	-	-	-	0	-	-	-	0	-49.692.000	0		
	Pemeliharaan Rutin/Berkala Kendaraan Dinas/Operasional	Kota Pekalongan	1. Jumlah bulan pemeliharaan secara rutin/berkala peralatan dan perlengkapan gedung kantor 2. Jumlah kendaraan dinas/ operasional yang terpelihara secara rutin/berkala	12 37	bulan unit	55.556.000	-	-	-	0	-	-	-	0	-55.556.000	0		
	Peningkatan Disiplin dan Kapasitas Sumber Daya Aparatur	Kota Pekalongan	Persentase ketercapaian administrasi kepegawaian perangkat daerah	100	persen	12.250.000	-	-	-	0	-	-	-	0	-12.250.000	0		
	Pengadaan Pakaian Khusus Hari-hari Tertentu	Kota Pekalongan	Jumlah keikutsertaan dalam Hari Jadi, Pameran Hakteknas dan Pekan Batik	3	kali	12.250.000	-	-	-	0	-	-	-	0	-12.250.000	0		
	01. PROGRAM PENUNJANG URUSAN PEMERINTAHAN DAERAH KABUPATEN/KOTA	Kota Pekalongan	-	-	-	0	1. Persentase pelaksanaan surat menyurat, sumber daya air dan listrik, ATK, cetak dan penggandaan makan minum, rapat koordinasi dan konsultasi, pemeliharaan gedung/kantor, kendaraan dinas operasional,	100	100	persen	6.504.435.000	1. Persentase pelaksanaan surat menyurat, sumber daya air dan listrik, ATK, cetak dan penggandaan makan minum, rapat koordinasi dan konsultasi, pemeliharaan gedung/kantor, kendaraan dinas operasional, pengadaan dan pemeliharaan peralatan kantor dan	100	100	persen	6.141.551.000	6.141.551.000	-362.884.000

KODE	NAMA OPD / PROGRAM / KEGIATAN / SUB KEGIATAN	LOKASI	PENETAPAN RKPD				APBD				PERUBAHAN RKPD				PAGU BERTAMBAH/ BERKURANG (Rp.)		
			URAIAN INDIKATOR	TARGET	SATUAN	JUMLAH (Rp.)	URAIAN INDIKATOR	TARGET	SATUAN	JUMLAH (Rp.)	URAIAN INDIKATOR	TARGET	SATUAN	JUMLAH (Rp.)	TERHADAP RKPD	TERHADAP APBD	
							pengadaan dan pemeliharaan peralatan kantor dan rumah tangga					rumah tangga					
							2. Persentase ketersediaan laporan capaian kinerja					2. Persentase ketersediaan laporan capaian kinerja					
							0	100	persen	29.770.000		100	persen	28.996.000	28.996.000	-774.000	
	201. Perencanaan, Penganggaran, dan Evaluasi Kinerja Perangkat Daerah	Kota Pekalongan	-	-	-	0	Persentase ketercapaian perencanaan, penganggaran, dan evaluasi kinerja perangkat daerah	100	persen	29.770.000		100	persen	28.996.000	28.996.000	-774.000	
	01. Penyusunan Dokumen Perencanaan Perangkat Daerah	Kota Pekalongan	-	-	-	0	1. Jumlah dokumen Renja dan Perubahan Renja yang disusun 2. Jumlah dokumen renstra perangkat daerah yang disusun	2	dokumen	10.500.000		2	dokumen	10.500.000	10.500.000	0	
	02. Koordinasi dan Penyusunan Dokumen RKA-SKPD	Kota Pekalongan	-	-	-	0	Jumlah dokumen RKA, Perubahan RKA, DPA dan Perubahan DPA yang disusun	4	dokumen	1.500.000		4	dokumen	1.500.000	1.500.000	0	
	07. Evaluasi Kinerja Perangkat Daerah	Kota Pekalongan	-	-	-	0	1. Jumlah dokumen SPIP (1 dok Rencana Tindak Pengendalian (RTP), 4 laporan pemantauan RTP) yang disusun 2. Jumlah bulan Monitoring dan Evaluasi Perangkat Daerah 3. Jumlah dokumen evaluasi Renja yang disusun 4. Jumlah dokumen sapis yang disusun (Penetapan dan Perubahan)	5	dokumen	17.770.000		5	dokumen	16.996.000	16.996.000	-774.000	
	202. Administrasi Keuangan Perangkat Daerah	Kota Pekalongan	-	-	-	0	Persentase ketercapaian administrasi keuangan perangkat daerah	100	persen	5.624.088.000		100	persen	5.329.635.000	5.329.635.000	-294.453.000	
	01. Penyediaan Gaji dan Tunjangan ASN	Kota Pekalongan	-	-	-	0	Jumlah bulan penyediaan gaji dan tunjangan ASN	12	bulan	5.561.588.000		12	bulan	5.267.135.000	5.267.135.000	-294.453.000	
	03. Pelaksanaan Penatausahaan dan Pengujian/Verifikasi Keuangan SKPD	Kota Pekalongan	-	-	-	0	Jumlah bulan penyediaan jasa administrasi keuangan	12	bulan	61.000.000		12	bulan	61.000.000	61.000.000	0	
	05. Koordinasi dan Penyusunan Laporan Keuangan Akhir Tahun SKPD	Kota Pekalongan	-	-	-	0	Jumlah Laporan Keuangan SKPD yang disusun	1	dokumen	1.500.000		1	dokumen	1.500.000	1.500.000	0	
	205. Administrasi Kepegawaian Perangkat Daerah	Kota Pekalongan	-	-	-	0	Persentase ketercapaian administrasi kepegawaian perangkat daerah	100	persen	9.500.000		0	persen	0	0	-9.500.000	
	02. Pengadaan Pakaian Dinas Beserta Atribut Kelengkapannya	Kota Pekalongan	-	-	-	0	Jumlah keikutsertaan dalam Hari Jadi dan Pekan Batik	2	kali	9.500.000		0	kali	0	0	-9.500.000	
	206. Administrasi Umum Perangkat Daerah	Kota Pekalongan	-	-	-	0	Persentase ketercapaian administrasi umum perangkat daerah	100	persen	257.650.000		100	persen	193.053.000	193.053.000	-64.597.000	
	01. Penyediaan Komponen Instalasi Listrik/Penerangan Bangunan Kantor	Kota Pekalongan	-	-	-	0	Jumlah bulan penyediaan komponen instalasi listrik/penerangan bangunan kantor	12	bulan	3.750.000		12	bulan	3.750.000	3.750.000	0	

KODE	NAMA OPD / PROGRAM / KEGIATAN / SUB KEGIATAN	LOKASI	PENETAPAN RKPD				APBD				PERUBAHAN RKPD				PAGU BERTAMBAH/ BERKURANG (Rp.)	
			URAIAN INDIKATOR	TARGET	SATUAN	JUMLAH (Rp.)	URAIAN INDIKATOR	TARGET	SATUAN	JUMLAH (Rp.)	URAIAN INDIKATOR	TARGET	SATUAN	JUMLAH (Rp.)	TERHADAP RKPD	TERHADAP APBD
	02. Penyediaan Peralatan dan Perlengkapan Kantor	Kota Pekalongan	-	-	-	0	1. Jumlah bulan penyediaan alat tulis kantor dan benda pos 2. Jumlah peralatan dan perlengkapan gedung kantor yang diadakan	12 24	bulan unit	66.200.000	1. Jumlah bulan penyediaan alat tulis kantor dan benda pos 2. Jumlah peralatan dan perlengkapan gedung kantor yang diadakan	12 28	bulan unit	59.580.000	59.580.000	-6.620.000
	03. Penyediaan Peralatan Rumah Tangga	Kota Pekalongan	-	-	-	0	Jumlah bulan penyediaan peralatan rumah tangga	12	bulan	5.000.000	Jumlah bulan penyediaan peralatan rumah tangga	12	bulan	3.750.000	3.750.000	-1.250.000
	04. Penyediaan Bahan Logistik Kantor	Kota Pekalongan	-	-	-	0	Jumlah bulan penyediaan makanan dan minuman	11	bulan	40.000.000	Jumlah bulan penyediaan makanan dan minuman	11	bulan	44.106.000	44.106.000	4.106.000
	05. Penyediaan Barang Cetak dan Penggandaan	Kota Pekalongan	-	-	-	0	Jumlah bulan penyediaan barang cetakan dan penggandaan	12	bulan	14.000.000	Jumlah bulan penyediaan barang cetakan dan penggandaan	12	bulan	11.200.000	11.200.000	-2.800.000
	06. Penyediaan Bahan Bacaan dan Peraturan Perundang-undangan	Kota Pekalongan	-	-	-	0	Jumlah bulan penyediaan surat kabar/majalah dan peraturan perundang-undangan	12	bulan	3.700.000	Jumlah bulan penyediaan surat kabar/majalah dan peraturan perundang-undangan	12	bulan	3.700.000	3.700.000	0
	09. Penyelenggaraan Rapat Koordinasi dan Konsultasi SKPD	Kota Pekalongan	-	-	-	0	Jumlah fasilitasi rapat konsultasi dan koordinasi luar daerah	90	orang/kali	125.000.000	Jumlah fasilitasi rapat konsultasi dan koordinasi luar daerah	60	orang/kali	66.967.000	66.967.000	-58.033.000
	208. Penyediaan Jasa Penunjang Urusan Pemerintahan Daerah	Kota Pekalongan	-	-	-	0	Persentase ketercapaian penyediaan jasa penunjang urusan pemerintahan daerah	100	persen	478.179.000	Persentase ketercapaian Penyediaan Jasa Penunjang Urusan Pemerintahan Daerah	100	persen	459.419.000	459.419.000	-18.760.000
	01. Penyediaan Jasa Surat Menyurat	Kota Pekalongan	-	-	-	0	Jumlah bulan penyediaan jasa surat menyurat	12	bulan	2.400.000	Jumlah bulan penyediaan jasa surat menyurat	12	bulan	2.160.000	2.160.000	-240.000
	02. Penyediaan Jasa Komunikasi, Sumber Daya Air dan Listrik	Kota Pekalongan	-	-	-	0	Jumlah bulan penyediaan jasa komunikasi, sumber daya air dan listrik	12	bulan	253.000.000	Jumlah bulan penyediaan jasa komunikasi, sumber daya air dan listrik	12	bulan	253.000.000	253.000.000	0
	04. Penyediaan Jasa Pelayanan Umum Kantor		-	-	-	0	1. Jumlah bulan penyediaan jasa kebersihan dan peralatan kebersihan kantor 2. Jumlah jasa tenaga kontrak Perangkat Daerah berdasarkan SK Walikota	12 0	bulan orang/bulan	222.779.000	1. Jumlah bulan penyediaan jasa kebersihan dan peralatan kebersihan kantor 2. Jumlah jasa tenaga kontrak Perangkat Daerah berdasarkan SK Walikota 3. Jumlah jasa tenaga kegiatan di Dinperinaker berdasarkan SK Kepala Dinas 4. Jumlah pertemuan koordinasi peningkatan pelayanan publik yang dilaksanakan	12 1 6 1	bulan orang/bulan orang/bulan kali	204.259.000	204.259.000	-18.520.000
	209. Pemeliharaan Barang Milik Daerah Penunjang Urusan Pemerintahan Daerah	Kota Pekalongan	-	-	-	0	Persentase ketercapaian pemeliharaan barang milik daerah penunjang urusan pemerintahan daerah	100	persen	105.248.000	Persentase ketercapaian Pemeliharaan Barang Milik Daerah Penunjang Urusan Pemerintahan Daerah	100	persen	130.448.000	130.448.000	25.200.000
	01. Penyediaan Jasa Pemeliharaan, Biaya Pemeliharaan dan Pajak Kendaraan Perorangan Dinas atau Kendaraan Dinas Jabatan	Kota Pekalongan	-	-	-	0	Jumlah kendaraan dinas/operasional yang terpelihara secara rutin/berkala	37	unit	35.556.000	Jumlah kendaraan dinas/operasional yang terpelihara secara rutin/berkala	31	unit	57.006.000	57.006.000	21.450.000
	09. Pemeliharaan/Rehabilitasi Gedung Kantor dan Bangunan Lainnya	Kota Pekalongan	-	-	-	0	Jumlah gedung kantor yang terpelihara secara rutin/berkala	1	unit	49.692.000	Jumlah gedung kantor yang terpelihara secara rutin/berkala	1	unit	49.692.000	49.692.000	0
	10. Pemeliharaan/Rehabilitasi Sarana dan	Kota Pekalongan	-	-	-	0	Jumlah bulan pemeliharaan secara rutin/berkala peralatan dan perlengkapan gedung	12	bulan	20.000.000	Jumlah bulan pemeliharaan secara rutin/berkala peralatan dan perlengkapan gedung kantor	12	bulan	23.750.000	23.750.000	3.750.000

KODE	NAMA OPD / PROGRAM / KEGIATAN / SUB KEGIATAN	LOKASI	PENETAPAN RKPD				APBD				PERUBAHAN RKPD				PAGU BERTAMBAH/ BERKURANG (Rp.)	
			URAIAN INDIKATOR	TARGET	SATUAN	JUMLAH (Rp.)	URAIAN INDIKATOR	TARGET	SATUAN	JUMLAH (Rp.)	URAIAN INDIKATOR	TARGET	SATUAN	JUMLAH (Rp.)	TERHADAP RKPD	TERHADAP APBD
	Prasarana Gedung Kantor atau Bangunan Lainnya						kantor									
4.01.0.00.0.0.01.00	Sekretariat Daerah															
4.01.0.00.0.0.01.01	Bagian Pemerintahan				1.019.890.000				1.147.085.000				1.122.825.000	102.935.000	-24.260.000	
	02. PROGRAM PEMERINTAHAN DAN KESEJAHTERAAN RAKYAT	Kota Pekalongan	Nilai LPPD	3,05	indeks	856.500.000	Nilai LPPD	3,05	indeks	983.695.000	Nilai LPPD	3,05	indeks	960.435.000	103.935.000	-23.260.000
	201. Administrasi Tata Pemerintahan	Kota Pekalongan	Persentase ketercapaian administrasi tata pemerintahan	100	persen	774.500.000	Persentase ketercapaian administrasi tata pemerintahan	100	persen	901.695.000	Persentase ketercapaian administrasi tata pemerintahan	100	persen	866.995.000	92.495.000	-34.700.000
	01. Penataan Administrasi Pemerintahan	Kota Pekalongan	Laporan Evaluasi Capaian SPM yang disusun	1	dokumen	8.000.000	Laporan Evaluasi Capaian SPM yang disusun	1	dokumen	13.125.000	Laporan Evaluasi Capaian SPM yang disusun	1	dokumen	25.665.000	17.665.000	12.540.000
	02. Pengelolaan Administrasi Kewilayahan	Kota Pekalongan	1. Jumlah Pembinaan Administrasi Kelurahan 2. Jumlah kegiatan sepeda K3 yang dilaksanakan 3. Jumlah Patok Tapal Batas Wilayah yang dipasang 4. Jumlah Rakor dan Sosialisasi Bidang Pemerintahan Kecamatan Kelurahan 5. Jumlah kegiatan pembinaan pelaksanaan dana kelurahan yang dilaksanakan 6. Jumlah dokumen monografi kelurahan yang disusun 7. Jumlah dokumen penetapan lokasi pengadaan tanah untuk kepentingan umum 8. Jumlah Unsur Rupabumi yang diperbaharui di Kota Pekalongan 9. Jumlah kegiatan Lomba K3 yang diselenggarakan	27 22 100 12 6 2 1 4 3	kelurahan kegiatan buah kegiatan kali dokumen dokumen unsur kegiatan	582.000.000	Jumlah dokumen monografi kelurahan yang disusun 2. Jumlah dokumen penetapan lokasi pengadaan tanah untuk kepentingan umum 3. Jumlah kegiatan Lomba K3 yang diselenggarakan 4. Jumlah kegiatan sepeda K3 yang dilaksanakan 5. Jumlah Patok Tapal Batas Wilayah yang dipasang 6. Jumlah Pembinaan Administrasi Kelurahan 7. Jumlah Rakor dan Sosialisasi Bidang Pemerintahan Kecamatan Kelurahan 8. Jumlah kegiatan pembinaan pelaksanaan dana kelurahan yang dilaksanakan 9. Jumlah Unsur Rupabumi yang diperbaharui di Kota Pekalongan	2 1 3 22 100 27 12 6 4	dokumen dokumen kali kegiatan buah kelurahan kegiatan unsur	693.000.000	1. Jumlah dokumen monografi kelurahan yang disusun 2. Jumlah dokumen penetapan lokasi pengadaan tanah untuk kepentingan umum 3. Jumlah kegiatan Lomba K3 yang diselenggarakan 4. Jumlah kegiatan sepeda K3 yang dilaksanakan 5. Jumlah Patok Tapal Batas Wilayah yang dipasang 6. Jumlah Pembinaan Administrasi Kelurahan 7. Jumlah Rakor dan Sosialisasi Bidang Pemerintahan Kecamatan Kelurahan 8. Jumlah kegiatan pembinaan pelaksanaan dana kelurahan yang dilaksanakan 9. Jumlah Unsur Rupabumi yang diperbaharui di Kota Pekalongan	2 1 3 22 27 12 2 4	dokumen dokumen kali kegiatan buah kelurahan kegiatan unsur	694.930.000	112.930.000	1.930.000
	03. Fasilitasi Pelaksanaan Otonomi Daerah	Kota Pekalongan	1. Jumlah dokumen buku LKPJ Walikota Pekalongan yang disusun 2. Jumlah buku LPPD Kota Pekalongan yang disusun	1 70	dokumen eksemplar	184.500.000	1. Jumlah buku LPPD Kota Pekalongan yang disusun 2. Jumlah dokumen buku LKPJ Walikota Pekalongan yang disusun	70 1	eksemplar dokumen	195.570.000	1. Jumlah buku LPPD Kota Pekalongan yang disusun 2. Jumlah dokumen buku LKPJ Walikota Pekalongan yang disusun 3. Jumlah dokumen LPPD Kota Pekalongan yang disusun	0 1 1	eksemplar dokumen dokumen	146.400.000	-38.100.000	-49.170.000
	204. Fasilitasi Kerjasama Daerah	Kota Pekalongan	Persentase ketercapaian fasilitasi kerjasama daerah	100	persen	82.000.000	Persentase ketercapaian fasilitasi kerjasama daerah	100	persen	82.000.000	Persentase ketercapaian fasilitasi kerjasama daerah	100	persen	93.440.000	11.440.000	11.440.000
	01. Fasilitasi Kerja Sama Dalam Negeri		Jumlah Kerjasama antara Pemerintah Kota dengan Pihak lain	81	kerjasama	82.000.000	Jumlah Kerjasama antara Pemerintah Kota dengan Pihak lain	81	kerjasama	82.000.000	Jumlah Kerjasama antara Pemerintah Kota dengan Pihak lain	60	kerjasama	93.440.000	11.440.000	11.440.000
	PROGRAM PENUNJANG URUSAN PEMERINTAHAN DAERAH	Kota Pekalongan	1. Persentase pelaksanaan surat menyurat, sumber daya air dan listrik, ATK, cetak dan penggandaan makan minum, rapat koordinasi dan konsultasi, pemeliharaan gedung/kantor, kendaraan dinas operasional, pengadaan dan	100 100	persen persen	163.390.000	-	-	-	0	-	-	-	0	-163.390.000	0

KODE	NAMA OPD / PROGRAM / KEGIATAN / SUB KEGIATAN	LOKASI	PENETAPAN RKPD				APBD				PERUBAHAN RKPD				PAGU BERTAMBAH/ BERKURANG (Rp.)	
			URAIAN INDIKATOR	TARGET	SATUAN	JUMLAH (Rp.)	URAIAN INDIKATOR	TARGET	SATUAN	JUMLAH (Rp.)	URAIAN INDIKATOR	TARGET	SATUAN	JUMLAH (Rp.)	TERHADAP RKPD	TERHADAP APBD
			pemeliharaan peralatan kantor dan rumah tangga 2. Persentase ketersediaan laporan capaian kinerja													
	Perencanaan dan Evaluasi Kinerja Perangkat Daerah	Kota Pekalongan	Persentase ketercapaian perencanaan dan evaluasi kinerja perangkat daerah	100	persen	4.500.000	-	-	-	0	-	-	-	0	-4.500.000	0
	Evaluasi Kinerja Perangkat Daerah	Kota Pekalongan	Jumlah dokumen SAKIP yang disusun (Penetapan dan Perubahan)	2	dokumen	4.500.000	-	-	-	0	-	-	-	0	-4.500.000	0
	Administrasi Keuangan	Kota Pekalongan	Persentase ketercapaian administrasi keuangan perangkat daerah	100	persen	3.000.000	-	-	-	0	-	-	-	0	-3.000.000	0
	Penyusunan Pelaporan Keuangan Akhir Tahun	Kota Pekalongan	Jumlah Laporan Keuangan SKPD yang disusun	1	dokumen	3.000.000	-	-	-	0	-	-	-	0	-3.000.000	0
	Administrasi Umum	Kota Pekalongan	Persentase ketercapaian administrasi umum perangkat daerah	100	persen	155.890.000	-	-	-	0	-	-	-	0	-155.890.000	0
	Penyediaan Jasa Surat Menyurat	Kota Pekalongan	jumlah bulan penyediaan jasa surat menyurat	12	bulan	1.800.000	-	-	-	0	-	-	-	0	-1.800.000	0
	Penyediaan Jasa Administrasi Keuangan	Kota Pekalongan	Jumlah bulan penyediaan jasa administrasi keuangan	12	bulan	16.800.000	-	-	-	0	-	-	-	0	-16.800.000	0
	Penyediaan Alat Tulis Kantor	Kota Pekalongan	Jumlah bulan penyediaan alat tulis kantor dan benda pos	12	bulan	10.000.000	-	-	-	0	-	-	-	0	-10.000.000	0
	Penyediaan Barang Cetakan dan Penggandaan	Kota Pekalongan	Jumlah bulan penyediaan barang cetakan dan penggandaan	12	bulan	40.000.000	-	-	-	0	-	-	-	0	-40.000.000	0
	Penyediaan Bahan Bacaan dan Peraturan Perundang-Undangan	Kota Pekalongan	jumlah bulan penyediaan surat kabar / majalah dan peraturan perundang undangan	12	bulan	2.500.000	-	-	-	0	-	-	-	0	-2.500.000	0
	Penyediaan Makanan dan Minuman	Kota Pekalongan	Jumlah bulan penyediaan makan minum	11	bulan	7.490.000	-	-	-	0	-	-	-	0	-7.490.000	0
	Rapat-Rapat Koordinasi dan Konsultasi ke Luar Daerah	Kota Pekalongan	Jumlah fasilitasi rapat konsultasi dan koordinasi ke luar daerah	150	org/kali	73.300.000	-	-	-	0	-	-	-	0	-73.300.000	0
	Pemeliharaan Rutin/Berkala Peralatan Gedung Kantor	Kota Pekalongan	Jumlah bulan Pemeliharaan secara rutin/berkala peralatan dan perlengkapan gedung kantor	12	bulan	4.000.000	-	-	-	0	-	-	-	0	-4.000.000	0
	01. PROGRAM PENUNJANG URUSAN PEMERINTAHAN DAERAH KABUPATEN/KOTA	Kota Pekalongan	-	-	-	0	1. Persentase pelaksanaan surat menyurat, sumber daya air dan listrik, ATK, cetak dan penggandaan makan minum, rapat koordinasi dan konsultasi, pemeliharaan gedung/kantor, kendaraan dinas operasional, pengadaan dan pemeliharaan peralatan kantor dan rumah tangga 2. Persentase ketersediaan laporan capaian kinerja	100 100	persen persen	163.390.000	1. Persentase pelaksanaan surat menyurat, sumber daya air dan listrik, ATK, cetak dan penggandaan makan minum, rapat koordinasi dan konsultasi, pemeliharaan gedung/kantor, kendaraan dinas operasional, pengadaan dan pemeliharaan peralatan kantor dan rumah tangga 2. Persentase ketersediaan laporan capaian kinerja	100 100	persen persen	162.390.000	162.390.000	-1.000.000
	201. Perencanaan, Penganggaran, dan Evaluasi Kinerja Perangkat Daerah	Kota Pekalongan	-	-	-	0	Persentase ketercapaian perencanaan, penganggaran, dan evaluasi kinerja perangkat daerah	100	persen	5.250.000	Persentase Perencanaan, Penganggaran, dan Evaluasi Kinerja Perangkat Daerah tepat waktu	100	persen	5.250.000	5.250.000	0

KODE	NAMA OPD / PROGRAM / KEGIATAN / SUB KEGIATAN	LOKASI	PENETAPAN RKPD				APBD				PERUBAHAN RKPD				PAGU BERTAMBAH/ BERKURANG (Rp.)	
			URAIAN INDIKATOR	TARGET	SATUAN	JUMLAH (Rp.)	URAIAN INDIKATOR	TARGET	SATUAN	JUMLAH (Rp.)	URAIAN INDIKATOR	TARGET	SATUAN	JUMLAH (Rp.)	TERHADAP RKPD	TERHADAP APBD
	02. Koordinasi dan Penyusunan Dokumen RKA-SKPD	Kota Pekalongan	-	-	-	0	Jumlah dokumen RKA, Perubahan RKA, DPA dan Perubahan DPA yang disusun	4	dokumen	2.250.000	Jumlah dokumen RKA, Perubahan RKA, DPA dan Perubahan DPA yang disusun	4	dokumen	2.250.000	2.250.000	0
	07. Evaluasi Kinerja Perangkat Daerah	Kota Pekalongan	-	-	-	0	Jumlah dokumen sapis yang disusun (Penetapan dan Perubahan)	2	dokumen	3.000.000	Jumlah dokumen sapis yang disusun (Penetapan dan Perubahan)	2	dokumen	3.000.000	3.000.000	0
	202. Administrasi Keuangan Perangkat Daerah	Kota Pekalongan	-	-	-	0	Persentase ketercapaian administrasi keuangan perangkat daerah	100	persen	19.050.000	Persentase ketercapaian administrasi keuangan perangkat daerah	100	persen	19.050.000	19.050.000	0
	03. Pelaksanaan Penatausahaan dan Pengujian/Verifikasi Keuangan SKPD	Kota Pekalongan	-	-	-	0	Jumlah bulan penyediaan jasa administrasi keuangan	12	bulan	16.800.000	Jumlah bulan penyediaan jasa administrasi keuangan	12	bulan	16.800.000	16.800.000	0
	05. Koordinasi dan Penyusunan Laporan Keuangan Akhir Tahun SKPD	Kota Pekalongan	-	-	-	0	Jumlah Laporan Keuangan SKPD yang disusun	1	dokumen	2.250.000	Jumlah Laporan Keuangan SKPD yang disusun	1	dokumen	2.250.000	2.250.000	0
	206. Administrasi Umum Perangkat Daerah	Kota Pekalongan	-	-	-	0	Persentase ketercapaian administrasi umum perangkat daerah	100	persen	133.290.000	Persentase ketercapaian administrasi umum perangkat daerah	100	persen	132.290.000	132.290.000	-1.000.000
	02. Penyediaan Peralatan dan Perlengkapan Kantor	Kota Pekalongan	-	-	-	0	Jumlah bulan penyediaan alat tulis kantor dan benda pos	12	bulan	10.000.000	Jumlah bulan penyediaan alat tulis kantor dan benda pos	12	bulan	9.000.000	9.000.000	-1.000.000
	04. Penyediaan Bahan Logistik Kantor	Kota Pekalongan	-	-	-	0	Jumlah bulan penyediaan makanan dan minuman	11	bulan	7.490.000	Jumlah bulan penyediaan makanan dan minuman	11	bulan	7.490.000	7.490.000	0
	05. Penyediaan Barang Cetak dan Penggandaan	Kota Pekalongan	-	-	-	0	Jumlah bulan penyediaan barang cetakan dan penggandaan	12	bulan	40.000.000	Jumlah bulan penyediaan barang cetakan dan penggandaan	12	bulan	40.000.000	40.000.000	0
	06. Penyediaan Bahan Bacaan dan Peraturan Perundang-undangan	Kota Pekalongan	-	-	-	0	Jumlah bulan penyediaan surat kabar/majalah dan peraturan perundang-undangan	12	bulan	2.500.000	Jumlah bulan penyediaan surat kabar/majalah dan peraturan perundang-undangan	12	bulan	2.500.000	2.500.000	0
	09. Penyelenggaraan Rapat Koordinasi dan Konsultasi SKPD	Kota Pekalongan	-	-	-	0	Jumlah fasilitasi rapat konsultasi dan koordinasi luar daerah	150	orang/kali	73.300.000	Jumlah fasilitasi rapat konsultasi dan koordinasi luar daerah	150	orang/kali	73.300.000	73.300.000	0
	208. Penyediaan Jasa Penunjang Urusan Pemerintahan Daerah	Kota Pekalongan	-	-	-	0	Persentase ketercapaian penyediaan jasa penunjang urusan pemerintahan daerah	100	persen	1.800.000	Persentase ketercapaian Penyediaan Jasa Penunjang Urusan Pemerintahan Daerah	100	persen	1.800.000	1.800.000	0
	01. Penyediaan Jasa Surat Menyurat	Kota Pekalongan	-	-	-	0	Jumlah bulan penyediaan jasa surat menyurat	12	bulan	1.800.000	Jumlah bulan penyediaan jasa surat menyurat	12	bulan	1.800.000	1.800.000	0
	209. Pemeliharaan Barang Milik Daerah Penunjang Urusan Pemerintahan Daerah	Kota Pekalongan	-	-	-	0	Persentase ketercapaian pemeliharaan barang milik daerah penunjang urusan pemerintahan daerah	100	persen	4.000.000	Persentase ketercapaian Pemeliharaan Barang Milik Daerah Penunjang Urusan Pemerintahan Daerah	100	persen	4.000.000	4.000.000	0
	10. Pemeliharaan/Rehabilitasi Sarana dan Prasarana Gedung Kantor atau Bangunan Lainnya	Kota Pekalongan	-	-	-	0	Jumlah bulan pemeliharaan secara rutin/berkala peralatan dan perlengkapan gedung kantor	12	bulan	4.000.000	Jumlah bulan pemeliharaan secara rutin/berkala peralatan dan perlengkapan gedung kantor	12	bulan	4.000.000	4.000.000	0
4.01.0.00.0.0.01.02	Bagian Hukum					1.309.265.000				1.309.265.000				1.105.145.000	-204.120.000	-204.120.000
	02. PROGRAM PEMERINTAHAN DAN	Kota Pekalongan	Persentase Raperda menjadi Peraturan Daerah yang berasal dari	100	persen	1.086.465.000	Persentase Raperda menjadi Peraturan Daerah yang	100	persen	1.086.465.000	Persentase Raperda menjadi Peraturan Daerah yang berasal dari	100	persen	859.095.000	-227.370.000	-227.370.000

KODE	NAMA OPD / PROGRAM / KEGIATAN / SUB KEGIATAN	LOKASI	PENETAPAN RKPD				APBD				PERUBAHAN RKPD				PAGU BERTAMBAH/ BERKURANG (Rp.)	
			URAIAN INDIKATOR	TARGET	SATUAN	JUMLAH (Rp.)	URAIAN INDIKATOR	TARGET	SATUAN	JUMLAH (Rp.)	URAIAN INDIKATOR	TARGET	SATUAN	JUMLAH (Rp.)	TERHADAP RPKD	TERHADAP APBD
	KESEJAHTERAAN RAKYAT		eksekutif				berasal dari eksekutif				eksekutif					
	Koordinasi Penyusunan Kebijakan Daerah	Kota Pekalongan	Persentase ketercapaian Koordinasi Penyusunan Kebijakan Daerah	100	persen	1.086.465.000	-	-	-	0	-	-	-	0	-1.086.465.000	0
	Fasilitasi Penyusunan Produk Hukum Daerah	Kota Pekalongan	1. Jumlah kajian Peraturan Perundang-undangan daerah 2. Jumlah Produk Hukum Daerah yang disusun	4	produk hukum raperda	108.000.000	-	-	-	0	-	-	-	0	-108.000.000	0
	Fasilitasi Bantuan Hukum	Kota Pekalongan	1. Jumlah pelayanan advokasi dan bantuan hukum dilingkungan Pemerintah Pekalonganyang dilaksanakan 2. Jumlah Pengaduan Masyarakat yang tertangani 3. Jumlah Perkara hukum masyarakat miskin yang terselesaikan	3	perkara kali	514.000.000	-	-	-	0	-	-	-	0	-514.000.000	0
	Pendokumentasian Produk Hukum dan Pengelolaan Informasi Hukum	Kota Pekalongan	1. Jumlah laporan RANHAM/Kota Peduli HAM di Kota Pekalongan yang tersusun 2. Jumlah buku seri perundang-undangan RI dan buku perundang-undangan yang dibeli 3. Jumlah bulan terpeliharanya Website JDIH KotaPekalongan 4. Jumlah Pelaksanaan penyuluhan/sosialisasi tentang ketentuan peraturan perundang-undangan dibidang cukai 5. Jumlah Pelaksanaan Sosialisasi/Pembinaan/Penyuluhan Kadarkum	2	laporan/ dokumen buku 12 bulan 9 kali 27 kali	464.465.000	-	-	-	0	-	-	-	0	-464.465.000	0
	203. Fasilitasi dan Koordinasi Hukum	Kota Pekalongan	-	-	-	0	Persentase Capaian Kinerja Penyusunan Produk Hukum Daerah, Bantuan Hukum dan Pendokumentasian Produk Hukum dan Pengelolaan Informasi Hukum	100	persen	1.086.465.000	Persentase Capaian Kinerja Penyusunan Produk Hukum Daerah, Bantuan Hukum dan Pendokumentasian Produk Hukum dan Pengelolaan Informasi Hukum	100	persen	859.095.000	859.095.000	-227.370.000
	01. Fasilitasi Penyusunan Produk Hukum Daerah	Kota Pekalongan	-	-	-	0	1. Jumlah kajian peraturan perundang undangan daerah yang disusun 2. jumlah produk hukum daerah yang disusun	4	produk hukum raperda/pe rda	108.000.000	1. Jumlah kajian peraturan perundang undangan daerah yang disusun 2. jumlah produk hukum daerah yang disusun	4	produk hukum raperda/pe rda	107.850.000	107.850.000	-150.000
	02. Fasilitasi Bantuan Hukum	Kota Pekalongan	-	-	-	0	1. Jumlah pelayanan advokasi dan bantuan hukum dilingkungan Pemerintah Pekalongan yang dilaksanakan 2. Jumlah pengaduan masyarakat yang ditangani 3. Jumlah perkara hukum masyarakat miskin yang diselesaikan	3	perkara kali 5 kali	514.000.000	1. Jumlah pelayanan advokasi dan bantuan hukum dilingkungan Pemerintah Pekalongan yang dilaksanakan 2. Jumlah pengaduan masyarakat yang ditangani 3. Jumlah perkara hukum masyarakat miskin yang diselesaikan	3	perkara kali 5 kali	521.950.000	521.950.000	7.950.000
	03. Pendokumentasian Produk Hukum dan Pengelolaan Informasi Hukum	Kota Pekalongan	-	-	-	0	1. Jumlah buku seri perundang undangan RI dan buku perundang undangan yang diadakan 2. Jumlah bulan terpeliharanya website JDIH Kota Pekalongan 3. Jumlah laporan	11	buku 12 bulan 2 laporan/do kumen 9 kali 27 kali	464.465.000	1. Jumlah buku seri perundang undangan RI dan buku perundang undangan yang diadakan 2. Jumlah bulan terpeliharanya website JDIH Kota Pekalongan 3. Jumlah laporan RANHAM/Kota peduli HAM di Kota Pekalongan yang disusun	11	buku 12 bulan 2 laporan/do kumen 9 kali 27 kali	229.295.000	229.295.000	-235.170.000

KODE	NAMA OPD / PROGRAM / KEGIATAN / SUB KEGIATAN	LOKASI	PENETAPAN RKPD				APBD				PERUBAHAN RKPD				PAGU BERTAMBAH/ BERKURANG (Rp.)	
			URAIAN INDIKATOR	TARGET	SATUAN	JUMLAH (Rp.)	URAIAN INDIKATOR	TARGET	SATUAN	JUMLAH (Rp.)	URAIAN INDIKATOR	TARGET	SATUAN	JUMLAH (Rp.)	TERHADAP RKPD	TERHADAP APBD
	01. PROGRAM PENUNJANG URUSAN PEMERINTAHAN DAERAH KABUPATEN/KOTA	Kota Pekalongan	-	-	-	0	1. Persentase pelaksanaan surat menyurat, sumber daya air dan listrik, ATK, cetak dan penggandaan makan minum, rapat koordinasi dan konsultasi, pemeliharaan gedung/kantor, kendaraan dinas operasional, pengadaan dan pemeliharaan peralatan kantor dan rumah tangga 2. Persentase ketersediaan laporan laporan capaian kinerja	100 100	persen persen	222.800.000	1. Persentase pelaksanaan surat menyurat, sumber daya air dan listrik, ATK, cetak dan penggandaan makan minum, rapat koordinasi dan konsultasi, pemeliharaan gedung/kantor, kendaraan dinas operasional, pengadaan dan pemeliharaan peralatan kantor dan rumah tangga 2. Persentase ketersediaan laporan capaian kinerja	100 100	persen persen	246.050.000	246.050.000	23.250.000
	201. Perencanaan, Penganggaran, dan Evaluasi Kinerja Perangkat Daerah	Kota Pekalongan	-	-	-	0	Persentase ketercapaian perencanaan, penganggaran, dan evaluasi kinerja perangkat daerah	100	persen	5.250.000	Persentase Perencanaan, Penganggaran, dan Evaluasi Kinerja Perangkat Daerah tepat waktu	100	persen	5.250.000	5.250.000	0
	02. Koordinasi dan Penyusunan Dokumen RKA-SKPD	Kota Pekalongan	-	-	-	0	Jumlah dokumen RKA, Perubahan RKA, DPA dan Perubahan DPA yang disusun	4	dokumen	2.250.000	Jumlah dokumen RKA, Perubahan RKA, DPA dan Perubahan DPA yang disusun	4	dokumen	2.250.000	2.250.000	0
	07. Evaluasi Kinerja Perangkat Daerah	Kota Pekalongan	-	-	-	0	Jumlah dokumen saku yang disusun (Penetapan dan Perubahan)	2	dokumen	3.000.000	Jumlah dokumen saku yang disusun (Penetapan dan Perubahan)	2	dokumen	3.000.000	3.000.000	0
	202. Administrasi Keuangan Perangkat Daerah	Kota Pekalongan	-	-	-	0	Persentase ketercapaian administrasi keuangan perangkat daerah	100	persen	21.050.000	Persentase ketercapaian administrasi keuangan perangkat daerah	100	persen	21.050.000	21.050.000	0
	03. Pelaksanaan Penatausahaan dan Pengujian/Verifikasi Keuangan SKPD	Kota Pekalongan	-	-	-	0	Jumlah bulan penyediaan jasa administrasi keuangan	12	bulan	18.800.000	Jumlah bulan penyediaan jasa administrasi keuangan	12	bulan	18.800.000	18.800.000	0
	05. Koordinasi dan Penyusunan Laporan Keuangan Akhir Tahun SKPD	Kota Pekalongan	-	-	-	0	Jumlah Laporan Keuangan SKPD yang disusun	1	dokumen	2.250.000	Jumlah Laporan Keuangan SKPD yang disusun	1	dokumen	2.250.000	2.250.000	0
	206. Administrasi Umum Perangkat Daerah	Kota Pekalongan	-	-	-	0	Persentase ketercapaian administrasi umum perangkat daerah	100	persen	186.000.000	Persentase ketercapaian administrasi umum perangkat daerah	100	persen	209.250.000	209.250.000	23.250.000
	02. Penyediaan Peralatan dan Perlengkapan Kantor	Kota Pekalongan	-	-	-	0	Jumlah bulan penyediaan alat tulis kantor dan benda pos	12	bulan	17.500.000	Jumlah bulan penyediaan alat tulis kantor dan benda pos	12	bulan	15.750.000	15.750.000	-1.750.000
	04. Penyediaan Bahan Logistik Kantor	Kota Pekalongan	-	-	-	0	Jumlah bulan penyediaan makanan dan minuman	11	bulan	11.000.000	Jumlah bulan penyediaan makanan dan minuman	11	bulan	11.000.000	11.000.000	0
	05. Penyediaan Barang Cetak dan Penggandaan	Kota Pekalongan	-	-	-	0	Jumlah bulan penyediaan barang cetakan dan penggandaan	12	bulan	5.000.000	Jumlah bulan penyediaan barang cetakan dan penggandaan	12	bulan	4.000.000	4.000.000	-1.000.000
	06. Penyediaan Bahan Bacaan dan Peraturan Perundang-undangan	Kota Pekalongan	-	-	-	0	Jumlah bulan penyediaan surat kabar/majalah dan peraturan perundang-undangan	12	bulan	2.500.000	Jumlah bulan penyediaan surat kabar/majalah dan peraturan perundang-undangan	12	bulan	2.500.000	2.500.000	0
	09. Penyelenggaraan Rapat Koordinasi dan Konsultasi SKPD	Kota Pekalongan	-	-	-	0	Jumlah fasilitasi rapat konsultasi dan koordinasi luar daerah	120	orang/kali	150.000.000	Jumlah fasilitasi rapat konsultasi dan koordinasi luar daerah	120	orang/kali	176.000.000	176.000.000	26.000.000
	208. Penyediaan Jasa Penunjang Urusan Pemerintahan Daerah	Kota Pekalongan	-	-	-	0	Persentase ketercapaian penyediaan jasa penunjang urusan pemerintahan daerah	100	persen	2.000.000	Persentase ketercapaian Penyediaan Jasa Penunjang Urusan Pemerintahan Daerah	100	persen	2.000.000	2.000.000	0

KODE	NAMA OPD / PROGRAM / KEGIATAN / SUB KEGIATAN	LOKASI	PENETAPAN RKPD				APBD				PERUBAHAN RKPD				PAGU BERTAMBAH/ BERKURANG (Rp.)	
			URAIAN INDIKATOR	TARGET	SATUAN	JUMLAH (Rp.)	URAIAN INDIKATOR	TARGET	SATUAN	JUMLAH (Rp.)	URAIAN INDIKATOR	TARGET	SATUAN	JUMLAH (Rp.)	TERHADAP RKPD	TERHADAP APBD
	01. Penyediaan Jasa Surat Menyurat	Kota Pekalongan	-	-	-	0	Jumlah bulan penyediaan jasa surat menyurat	12	bulan	2.000.000	Jumlah bulan penyediaan jasa surat menyurat	12	bulan	2.000.000	2.000.000	0
	209. Pemeliharaan Barang Milik Daerah Penunjang Urusan Pemerintahan Daerah	Kota Pekalongan	-	-	-	0	Persentase ketercapaian pemeliharaan barang milik daerah penunjang urusan pemerintahan daerah	100	persen	8.500.000	Persentase ketercapaian Pemeliharaan Barang Milik Daerah Penunjang Urusan Pemerintahan Daerah	100	persen	8.500.000	8.500.000	0
	10. Pemeliharaan/Rehabilitasi Sarana dan Prasarana Gedung Kantor atau Bangunan Lainnya	Kota Pekalongan	-	-	-	0	Jumlah bulan pemeliharaan secara rutin/berkala peralatan dan perlengkapan gedung kantor	12	bulan	8.500.000	Jumlah bulan pemeliharaan secara rutin/berkala peralatan dan perlengkapan gedung kantor	12	bulan	8.500.000	8.500.000	0
4.01.0.00.0.0.01.03	Bagian Organisasi					617.372.000				617.372.000				579.099.000	-38.273.000	-38.273.000
	PROGRAM ADMINISTRASI UMUM	Kota Pekalongan	Persentase PD yang melaksanakan evaluasi kelembagaan	6,5	persen	492.300.000	-	-	-	0	-	-	-	0	-492.300.000	0
	Penataan Organisasi	Kota Pekalongan	persentase ketercapaian penataan organisasi	100	persen	492.300.000	-	-	-	0	-	-	-	0	-492.300.000	0
	Pengelolaan Kelembagaan dan Analisis Jabatan	Kota Pekalongan	1. Jumlah dokumen Analisis Jabatan dan Analisis Beban Kerja 2. jumlah dokumen evaluasi kelembagaan yang tersusun	2	dokumen	125.300.000	-	-	-	0	-	-	-	0	-125.300.000	0
	Fasilitasi Pelayanan Publik dan Tata Laksana	Kota Pekalongan	1. Jumlah OPD yang mengusulkan Proposal Kompetisi Inovasi Pelayanan Publik 2. Nilai Persepsi Kinerja Unit Pelayanan 3. Jumlah OPD yang menyusun SOP 4. Jumlah OPD yang terfasilitasi Penyusunan SP	2	OPD indeks	172.000.000	-	-	-	0	-	-	-	0	-172.000.000	0
	Peningkatan Kinerja dan Reformasi Birokrasi	Kota Pekalongan	1. Jumlah dokumen roadmap Reformasi Birokrasi yang disusun 2. Jumlah Perangkat Daerah yang memiliki potensi menjadi Wilayah Bebas dari Korupsi 3. Jumlah dokumen Evaluasi Pelaksanaan Reformasi Birokrasi 4. Jumlah dokumen LKjIP Kota Pekalongan yang disusun 5. Jumlah Laporan Capaian Kinerja Triwulanan OPD yang diinput dengan tepat waktu 6. Jumlah OPD yang mengirimkan laporan capaian kinerja 7. Jumlah OPD/unit kerja yang telah diinternalisasi nilai-nilai budaya kerja	1	dokumen	195.000.000	-	-	-	0	-	-	-	0	-195.000.000	0
	PROGRAM PENUNJANG URUSAN PEMERINTAHAN DAERAH	Kota Pekalongan	1. Persentase pelaksanaan surat menyurat, sumber daya air dan listrik, ATK, cetak dan pengadaan makan minum, rapat koordinasi dan konsultasi, pemeliharaan gedung/kantor, kendaraan dinas operasional, pengadaan dan pemeliharaan peralatan kantor dan rumah tangga 2. Persentase ketersediaan laporan capaian kinerja	100	persen	125.072.000	-	-	-	0	-	-	-	0	-125.072.000	0

KODE	NAMA OPD / PROGRAM / KEGIATAN / SUB KEGIATAN	LOKASI	PENETAPAN RKPD				APBD				PERUBAHAN RKPD				PAGU BERTAMBAH/ BERKURANG (Rp.)			
			URAIAN INDIKATOR	TARGET	SATUAN	JUMLAH (Rp.)	URAIAN INDIKATOR	TARGET	SATUAN	JUMLAH (Rp.)	URAIAN INDIKATOR	TARGET	SATUAN	JUMLAH (Rp.)	TERHADAP RKPD	TERHADAP APBD		
	Perencanaan dan Evaluasi Kinerja Perangkat Daerah	Kota Pekalongan	Persentase ketercapaian perencanaan dan evaluasi kinerja perangkat daerah	100	persen	4.500.000	-	-	-	0	-	-	-	0	-4.500.000	0		
	Evaluasi Kinerja Perangkat Daerah	Kota Pekalongan	Jumlah dokumen SAKIP yang disusun (Penetapan dan Perubahan)	2	dokumen	4.500.000	-	-	-	0	-	-	-	0	-4.500.000	0		
	Administrasi Keuangan	Kota Pekalongan	Persentase ketercapaian administrasi keuangan perangkat daerah	100	persen	3.000.000	-	-	-	0	-	-	-	0	-3.000.000	0		
	Penyusunan Pelaporan Keuangan Akhir Tahun	Kota Pekalongan	Jumlah Laporan Keuangan SKPD yang disusun	1	dokumen	3.000.000	-	-	-	0	-	-	-	0	-3.000.000	0		
	Administrasi Umum	Kota Pekalongan	Persentase ketercapaian administrasi umum perangkat daerah	100	persen	117.572.000	-	-	-	0	-	-	-	0	-117.572.000	0		
	Penyediaan Jasa Surat Menyurat	Kota Pekalongan	Jumlah bulan penyediaan jasa surat menyurat	12	bulan	1.800.000	-	-	-	0	-	-	-	0	-1.800.000	0		
	Penyediaan Jasa Administrasi Keuangan	Kota Pekalongan	Jumlah bulan penyediaan jasa administrasi keuangan	12	bulan	18.500.000	-	-	-	0	-	-	-	0	-18.500.000	0		
	Penyediaan Alat Tulis Kantor	Kota Pekalongan	jumlah bulan penyediaan alat tulis kantor dan benda pos	12	bulan	9.212.000	-	-	-	0	-	-	-	0	-9.212.000	0		
	Penyediaan Barang Cetak dan Penggandaan	Kota Pekalongan	Jumlah bulan penyediaan barang cetakan dan penggandaan	12	bulan	5.000.000	-	-	-	0	-	-	-	0	-5.000.000	0		
	Penyediaan Bahan Bacaan dan Peraturan Perundang-Undangan	Kota Pekalongan	Jumlah bulan penyediaan surat kabar/majalah dan peraturan perundang-undangan	12	bulan	2.500.000	-	-	-	0	-	-	-	0	-2.500.000	0		
	Penyediaan Makanan dan Minuman	Kota Pekalongan	Jumlah bulan penyediaan makanan dan minuman	11	bulan	5.560.000	-	-	-	0	-	-	-	0	-5.560.000	0		
	Rapat-Rapat Kordinasi dan Konsultasi ke Luar Daerah	Kota Pekalongan	Jumlah fasilitasi rapat konsultasi dan koordinasi luar daerah	100	orang/kali	72.000.000	-	-	-	0	-	-	-	0	-72.000.000	0		
	Pemeliharaan Rutin/Berkala Peralatan Gedung Kantor	Kota Pekalongan	Jumlah bulan pemeliharaan secara rutin/berkala eralatan danperlengkapan gedung kantor	12	bulan	3.000.000	-	-	-	0	-	-	-	0	-3.000.000	0		
	01. PROGRAM PENUNJANG URUSAN PEMERINTAHAN DAERAH KABUPATEN/KOTA	Kota Pekalongan	-	-	-	0	1. Persentase pelaksanaan surat menyurat, sumber daya air dan listrik, ATK, cetak dan penggandaan makan minum, rapat koordinasi dan konsultasi, pemeliharaan gedung/kantor, kendaraan dinas operasional, pengadaan dan pemeliharaan peralatan kantor dan rumah tangga	100	100	persen	617.372.000	1. Persentase pelaksanaan surat menyurat, sumber daya air dan listrik, ATK, cetak dan penggandaan makan minum, rapat koordinasi dan konsultasi, pemeliharaan gedung/kantor, kendaraan dinas operasional, pengadaan dan pemeliharaan peralatan kantor dan rumah tangga	100	100	persen	579.099.000	579.099.000	-38.273.000
	201. Perencanaan, Penganggaran, dan Evaluasi Kinerja Perangkat Daerah	Kota Pekalongan	-	-	-	0	Persentase ketercapaian perencanaan, penganggaran, dan evaluasi kinerja perangkat daerah	100	persen	5.250.000	Persentase Perencanaan, Penganggaran, dan Evaluasi Kinerja Perangkat Daerah tepat waktu	100	persen	5.250.000	5.250.000	0		
	02. Koordinasi dan Penyusunan Dokumen RKA-SKPD	Kota Pekalongan	-	-	-	0	Jumlah dokumen RKA, Perubahan RKA, DPA dan Perubahan DPA yang disusun	4	dokumen	2.250.000	Jumlah dokumen RKA, Perubahan RKA, DPA dan Perubahan DPA yang disusun	4	dokumen	2.250.000	2.250.000	0		

KODE	NAMA OPD / PROGRAM / KEGIATAN / SUB KEGIATAN	LOKASI	PENETAPAN RKPD				APBD				PERUBAHAN RKPD				PAGU BERTAMBAH/ BERKURANG (Rp.)	
			URAIAN INDIKATOR	TARGET	SATUAN	JUMLAH (Rp.)	URAIAN INDIKATOR	TARGET	SATUAN	JUMLAH (Rp.)	URAIAN INDIKATOR	TARGET	SATUAN	JUMLAH (Rp.)	TERHADAP RKPD	TERHADAP APBD
	07. Evaluasi Kinerja Perangkat Daerah	Kota Pekalongan	-	-	-	0	Jumlah dokumen sapis yang disusun (Penetapan dan Perubahan)	2	dokumen	3.000.000	Jumlah dokumen sapis yang disusun (Penetapan dan Perubahan)	2	dokumen	3.000.000	3.000.000	0
	202. Administrasi Keuangan Perangkat Daerah	Kota Pekalongan	-	-	-	0	Persentase ketercapaian administrasi keuangan perangkat daerah	100	persen	20.750.000	Persentase ketercapaian administrasi keuangan perangkat daerah	100	persen	20.750.000	20.750.000	0
	03. Pelaksanaan Penatausahaan dan Pengujian/Verifikasi Keuangan SKPD	Kota Pekalongan	-	-	-	0	Jumlah bulan penyediaan jasa administrasi keuangan	12	bulan	18.500.000	Jumlah bulan penyediaan jasa administrasi keuangan	12	bulan	18.500.000	18.500.000	0
	05. Koordinasi dan Penyusunan Laporan Keuangan Akhir Tahun SKPD	Kota Pekalongan	-	-	-	0	Jumlah Laporan Keuangan SKPD yang disusun	1	dokumen	2.250.000	Jumlah Laporan Keuangan SKPD yang disusun	1	dokumen	2.250.000	2.250.000	0
	206. Administrasi Umum Perangkat Daerah	Kota Pekalongan	-	-	-	0	Persentase ketercapaian administrasi umum perangkat daerah	100	persen	94.272.000	Persentase ketercapaian administrasi umum perangkat daerah	100	persen	72.349.000	72.349.000	-21.923.000
	02. Penyediaan Peralatan dan Perlengkapan Kantor	Kota Pekalongan	-	-	-	0	Jumlah bulan penyediaan alat tulis kantor dan benda pos	12	bulan	9.212.000	Jumlah bulan penyediaan alat tulis kantor dan benda pos	12	bulan	8.289.000	8.289.000	-923.000
	04. Penyediaan Bahan Logistik Kantor	Kota Pekalongan	-	-	-	0	Jumlah bulan penyediaan makanan dan minuman	11	bulan	5.560.000	Jumlah bulan penyediaan makanan dan minuman	11	bulan	5.560.000	5.560.000	0
	05. Penyediaan Barang Cetak dan Penggandaan	Kota Pekalongan	-	-	-	0	Jumlah bulan penyediaan barang cetakan dan penggandaan	12	bulan	5.000.000	Jumlah bulan penyediaan barang cetakan dan penggandaan	12	bulan	4.000.000	4.000.000	-1.000.000
	06. Penyediaan Bahan Bacaan dan Peraturan Perundang-undangan	Kota Pekalongan	-	-	-	0	Jumlah bulan penyediaan surat kabar/majalah dan peraturan perundang-undangan	12	bulan	2.500.000	Jumlah bulan penyediaan surat kabar/majalah dan peraturan perundang-undangan	12	bulan	2.500.000	2.500.000	0
	09. Penyelenggaraan Rapat Koordinasi dan Konsultasi SKPD	Kota Pekalongan	-	-	-	0	Jumlah fasilitasi rapat konsultasi dan koordinasi luar daerah	50	orang/kali	72.000.000	Jumlah fasilitasi rapat konsultasi dan koordinasi luar daerah	50	orang/kali	52.000.000	52.000.000	-20.000.000
	208. Penyediaan Jasa Penunjang Urusan Pemerintahan Daerah	Kota Pekalongan	-	-	-	0	Persentase ketercapaian penyediaan jasa penunjang urusan pemerintahan daerah	100	persen	1.800.000	Persentase ketercapaian Penyediaan Jasa Penunjang Urusan Pemerintahan Daerah	100	persen	1.800.000	1.800.000	0
	01. Penyediaan Jasa Surat Menyurat	Kota Pekalongan	-	-	-	0	Jumlah bulan penyediaan jasa surat menyurat	12	bulan	1.800.000	Jumlah bulan penyediaan jasa surat menyurat	12	bulan	1.800.000	1.800.000	0
	209. Pemeliharaan Barang Milik Daerah Penunjang Urusan Pemerintahan Daerah	Kota Pekalongan	-	-	-	0	Persentase ketercapaian pemeliharaan barang milik daerah penunjang urusan pemerintahan daerah	100	persen	3.000.000	Persentase ketercapaian Pemeliharaan Barang Milik Daerah Penunjang Urusan Pemerintahan Daerah	100	persen	3.000.000	3.000.000	0
	10. Pemeliharaan/Rehabilitasi Sarana dan Prasarana Gedung Kantor atau Bangunan Lainnya	Kota Pekalongan	-	-	-	0	Jumlah bulan pemeliharaan secara rutin/berkala peralatan dan perlengkapan gedung kantor	12	bulan	3.000.000	Jumlah bulan pemeliharaan secara rutin/berkala peralatan dan perlengkapan gedung kantor	12	bulan	3.000.000	3.000.000	0
	213. Penataan Organisasi	Kota Pekalongan	-	-	-	0	Indeks Kelembagaan Kota	76	indeks	492.300.000	Indeks Kelembagaan Kota	76	indeks	475.950.000	475.950.000	-16.350.000
	01. Pengelolaan Kelembagaan dan Analisis Jabatan	Kota Pekalongan	-	-	-	0	Jumlah dokumen Analisis Jabatan dan Analisis Beban Kerja 2. Jumlah dokumen evaluasi kelembagaan yang disusun	2 1	dokumen dokumen	125.300.000	Jumlah dokumen Analisis Jabatan dan Analisis Beban Kerja 2. Jumlah dokumen evaluasi kelembagaan yang disusun	1 1	dokumen dokumen	119.370.000	119.370.000	-5.930.000

KODE	NAMA OPD / PROGRAM / KEGIATAN / SUB KEGIATAN	LOKASI	PENETAPAN RKPD				APBD				PERUBAHAN RKPD				PAGU BERTAMBAH/ BERKURANG (Rp.)	
			URAIAN INDIKATOR	TARGET	SATUAN	JUMLAH (Rp.)	URAIAN INDIKATOR	TARGET	SATUAN	JUMLAH (Rp.)	URAIAN INDIKATOR	TARGET	SATUAN	JUMLAH (Rp.)	TERHADAP RKPD	TERHADAP APBD
	02. Fasilitasi Pelayanan Publik dan Tata Laksana	Kota Pekalongan	-	-	-	0	1. Jumlah OPD yang mengusulkan Proposal Kompetisi Inovasi Pelayanan Publik 2. Jumlah OPD yang menyusun Peta Proses Bisnis 3. Jumlah OPD yang menyusun SOP 4. Jumlah OPD yang terfasilitasi Penyusunan SP 5. Nilai Persepsi Kinerja Unit Pelayanan	2 10 3 1 84	OPD OPD OPD OPD indeks	172.000.000	1. Jumlah OPD yang mengusulkan Proposal Kompetisi Inovasi Pelayanan Publik 2. Jumlah OPD yang menyusun Peta Proses Bisnis 3. Jumlah OPD yang menyusun SOP 4. Jumlah OPD yang terfasilitasi Penyusunan SP 5. Nilai Persepsi Kinerja Unit Pelayanan 6. Jumlah Dokumen Perwal Pakaian Dinas	2 10 5 5 84 1	OPD OPD OPD OPD indeks Dokumen	171.525.000	171.525.000	-475.000
	03. Peningkatan Kinerja dan Reformasi Birokrasi	Kota Pekalongan	-	-	-	0	1. Jumlah dokumen LKJIP Kota Pekalongan yang disusun 2. Jumlah dokumen Evaluasi Pelaksanaan Reformasi Birokrasi 3. Jumlah dokumen roadmap Reformasi Birokrasi yang disusun 4. Jumlah Laporan Capaian Kinerja Triwulanan OPD yang diinput dengan tepat waktu 5. Jumlah OPD yang mengirimkan laporan capaian kinerja 6. Jumlah laporan capaian kinerja OPD yang disusun 7. Jumlah Laporan Capaian Kinerja Triwulanan OPD yang diinput dengan tepat waktu 8. Jumlah OPD/unit kerja yang telah diinternalisasi nilai-nilai budaya kerja 9. Jumlah kegiatan pembinaan internalisasi nilai-nilai budaya kerja yang dilaksanakan 10. Jumlah Perangkat Daerah yang memiliki potensi menjadi Wilayah Bebas dari Korupsi	1 1 1 0 31 1 0 1 2	dokumen dokumen dokumen OPD laporan dokumen kali OPD kali OPD	195.000.000	1. Jumlah dokumen LKJIP Kota Pekalongan yang disusun 2. Jumlah dokumen Evaluasi Pelaksanaan Reformasi Birokrasi 3. Jumlah dokumen roadmap Reformasi Birokrasi yang disusun 4. Jumlah Laporan Capaian Kinerja Triwulanan OPD yang diinput dengan tepat waktu 5. Jumlah OPD yang mengirimkan laporan capaian kinerja 6. Jumlah laporan capaian kinerja OPD yang disusun 7. Jumlah Laporan Capaian Kinerja Triwulanan OPD yang diinput dengan tepat waktu 8. Jumlah OPD/unit kerja yang telah diinternalisasi nilai-nilai budaya kerja 9. Jumlah kegiatan pembinaan internalisasi nilai-nilai budaya kerja yang dilaksanakan 10. Jumlah Perangkat Daerah yang memiliki potensi menjadi Wilayah Bebas dari Korupsi	1 1 1 0 31 1 0 1 2	dokumen dokumen dokumen OPD laporan dokumen kali OPD kali OPD	185.055.000	185.055.000	-9.945.000
4.01.0.00.0.0 0.01.04	Bagian Perekonomian Dan SDA					443.200.000				403.200.000				833.805.000	390.605.000	430.605.000
	03. PROGRAM PEREKONOMIAN DAN PEMBANGUNAN	Kota Pekalongan	Presentase Kegiatan strategis bidang perindustrian, perdagangan, koperasi-UKM, BUMD, Pertanian, Perikanan, Kelautan, Ketahanan pangan yang dikoordinasikan	100	persen	284.900.000	Presentase Kegiatan strategis bidang perindustrian, perdagangan, koperasi-UKM, BUMD, Pertanian, Perikanan, Kelautan, Ketahanan pangan yang dikoordinasikan	100	persen	244.900.000	Presentase Kegiatan strategis bidang perindustrian, perdagangan, koperasi-UKM, BUMD, Pertanian, Perikanan, Kelautan, Ketahanan pangan yang dikoordinasikan	100	persen	677.505.000	392.605.000	432.605.000
	Evaluasi Pelaksanaan Kebijakan Perekonomian	Kota Pekalongan	Persentase ketercapaian Evaluasi Pelaksanaan Kebijakan Perekonomian	100	persen	284.900.000	-	-	-	0	-	-	-	0	-284.900.000	0
	Koordinasi, Sinkronisasi dan Evaluasi Kebijakan Pengelolaan BUMD dan BLUD	Kota Pekalongan	1. Jumlah OPD termonitor dalam pengelolaan DBH CHT 2. Jumlah Objek Termonitor Penyedia Barang Bersubsidi 3. Prosentase tingkat laju inflasi terkendali	4	BUMD	76.000.000	-	-	-	0	-	-	-	0	-76.000.000	0

KODE	NAMA OPD / PROGRAM / KEGIATAN / SUB KEGIATAN	LOKASI	PENETAPAN RKPD				APBD				PERUBAHAN RKPD				PAGU BERTAMBAH/ BERKURANG (Rp.)	
			URAIAN INDIKATOR	TARGET	SAKUAN	JUMLAH (Rp.)	URAIAN INDIKATOR	TARGET	SAKUAN	JUMLAH (Rp.)	URAIAN INDIKATOR	TARGET	SAKUAN	JUMLAH (Rp.)	TERHADAP RKPD	TERHADAP APBD
	Pengendalian dan Distribusi Perekonomian	Kota Pekalongan	Jumlah OPD termonitor dalam pengelolaan DBH CHT	4 10 4	OPD objek +/-%	67.900.000	-	-	-	0	-	-	-	0	-67.900.000	0
	Perencanaan dan Pengawasan Ekonomi Mikro kecil	Kota Pekalongan	1. Jumlah Calon LKM terfasilitasi 2. Jumlah UKM yang menerima KUR 3. Jumlah event kegiatan Aktivasi dan Publikasi Branding yang terselenggara 4. Jumlah sektor ekonomi kreatif yang terkoordinir	37 4000 2 1	LKM UMKM event sektor	141.000.000	-	-	-	0	-	-	-	0	-141.000.000	0
	201. Pelaksanaan Kebijakan Perekonomian	Kota Pekalongan	-	-	-	0	Presentase Capaian Kinerja Pengelolaan BUMD dan BLUD, Pengendalian dan Distribusi Perekonomian dan Perencanaan dan Pengawasan Ekonomi Mikro Kecil	100	persen	244.900.000	Presentase Capaian Kinerja Pengelolaan BUMD dan BLUD, Pengendalian dan Distribusi Perekonomian dan Perencanaan dan Pengawasan Ekonomi Mikro Kecil	100	persen	214.505.000	214.505.000	-30.395.000
	01. Koordinasi, Sinkronisasi, Monitoring dan Evaluasi Kebijakan Pengelolaan BUMD dan BLUD	Kota Pekalongan	-	-	-	0	1. Terfasilitasi BUMD Kota Pekalongan 2. Jumlah BUMD yang difasilitasi	0 4	BUMD BUMD	76.000.000	1. Terfasilitasi BUMD Kota Pekalongan 2. Jumlah BUMD yang difasilitasi	0 4	BUMD BUMD	57.410.000	57.410.000	-18.590.000
	02. Pengendalian dan Distribusi Perekonomian	Kota Pekalongan	-	-	-	0	1. Jumlah Objek Termonitor Penyedia Barang Bersubsidi 2. Jumlah penyedia barang bersubsidi yang dimonitoring 3. Jumlah OPD termonitor dalam pengelolaan DBH CHT 4. Jumlah OPD pengelola DBHCHT yang dimonitoring 5. Prosentase tingkat laju inflasi terkendali 6. Jumlah rakor pengendalian inflasi yang dilaksanakan	0 10 0 4 0 3	objek penyedia OPD OPD +/-% kali	67.900.000	1. Jumlah Objek Termonitor Penyedia Barang Bersubsidi 2. Jumlah penyedia barang bersubsidi yang dimonitoring 3. Jumlah OPD termonitor dalam pengelolaan DBH CHT 4. Jumlah OPD pengelola DBHCHT yang dimonitoring 5. Prosentase tingkat laju inflasi terkendali 6. Jumlah rakor pengendalian inflasi yang dilaksanakan	0 10 0 4 0 2	objek penyedia OPD OPD +/-% kali	58.430.000	58.430.000	-9.470.000
	03. Perencanaan dan Pengawasan Ekonomi Mikro kecil	Kota Pekalongan	-	-	-	0	1. Jumlah Calon LKM (Lembaga Keuangan Mikro) terfasilitasi 2. Jumlah BKD (Badan Kredit Desa) yang ditutup 3. Jumlah event kegiatan Aktivasi dan Publikasi Branding yang terselenggara 4. Jumlah barang cetak kegiatan aktivasi dan publikasi branding 5. Jumlah sektor ekonomi kreatif yang terkoordinir 6. Jumlah rakor komite Ekonomi Kreatif yang dilaksanakan 7. Jumlah UKM yang menerima KUR 8. Jumlah rakor pemantauan pengelolaan KUR yang dilaksanakan	0 37 0 2432 0 3 0 3	LKM BKD event buah sektor kali UMKM kali	101.000.000	1. Jumlah Calon LKM (Lembaga Keuangan Mikro) terfasilitasi 2. Jumlah BKD (Badan Kredit Desa) yang ditutup 3. Jumlah event kegiatan Aktivasi dan Publikasi Branding yang terselenggara dan publikasi branding 5. Jumlah sektor ekonomi kreatif yang terkoordinir 6. Jumlah rakor komite Ekonomi Kreatif yang dilaksanakan 7. Jumlah UKM yang menerima KUR 8. Jumlah rakor pemantauan pengelolaan KUR yang dilaksanakan	0 37 0 2432 0 3 0 3	LKM BKD event buah sektor kali UMKM kali	98.665.000	98.665.000	-2.335.000
	204. Pemantauan Kebijakan Sumber Daya Alam	Kota Pekalongan	-	-	-	0	-	-	-	0	Persentase ketercapaian kegiatan Pemantauan Kebijakan Sumber Daya Alam	100	persen	463.000.000	463.000.000	463.000.000

KODE	NAMA OPD / PROGRAM / KEGIATAN / SUB KEGIATAN	LOKASI	PENETAPAN RKPD				APBD				PERUBAHAN RKPD				PAGU BERTAMBAH/ BERKURANG (Rp.)	
			URAIAN INDIKATOR	TARGET	SATUAN	JUMLAH (Rp.)	URAIAN INDIKATOR	TARGET	SATUAN	JUMLAH (Rp.)	URAIAN INDIKATOR	TARGET	SATUAN	JUMLAH (Rp.)	TERHADAP RKPD	TERHADAP APBD
	01. Koordinasi, Sinkronisasi dan Evaluasi Kebijakan Pertanian, Kehutanan, Kelautan, dan Perikanan	Kota Pekalongan	-	-	-	0	-	-	-	0	Jumlah Penerima BLT buruh rokok	275	Orang/Bulan	463.000.000	463.000.000	463.000.000
	PROGRAM PENUNJANG URUSAN PEMERINTAHAN DAERAH	Kota Pekalongan	1. Persentase pelaksanaan surat menyurat, sumber daya air dan listrik, ATK, cetak dan penggandaan makan minum, rapat koordinasi dan konsultasi, pemeliharaan gedung/kantor, kendaraan dinas operasional, pengadaan dan pemeliharaan peralatan kantor dan rumah tangga 2. Persentase ketersediaan laporan capaian kinerja	100	persen	158.300.000	-	-	-	0	-	-	-	0	-158.300.000	0
	Perencanaan dan Evaluasi Kinerja Perangkat Daerah	Kota Pekalongan	Persentase ketercapaian perencanaan dan evaluasi kinerja perangkat daerah	100	persen	4.500.000	-	-	-	0	-	-	-	0	-4.500.000	0
	Evaluasi Kinerja Perangkat Daerah	Kota Pekalongan	Jumlah dokumen SAKIP yang disusun (Penetapan dan Perubahan)	2	dokumen	4.500.000	-	-	-	0	-	-	-	0	-4.500.000	0
	Administrasi Keuangan	Kota Pekalongan	Persentase ketercapaian administrasi keuangan perangkat daerah	100	persen	3.000.000	-	-	-	0	-	-	-	0	-3.000.000	0
	Penyusunan Pelaporan Keuangan Akhir Tahun	Kota Pekalongan	Jumlah Laporan Keuangan SKPD yang disusun	1	dokumen	3.000.000	-	-	-	0	-	-	-	0	-3.000.000	0
	Administrasi Umum	Kota Pekalongan	Persentase ketercapaian administrasi umum perangkat daerah	100	persen	150.800.000	-	-	-	0	-	-	-	0	-150.800.000	0
	Penyediaan Jasa Surat Menyurat	Kota Pekalongan	jumlah bulan penyediaan jasa surat menyurat	12	bulan	1.800.000	-	-	-	0	-	-	-	0	-1.800.000	0
	Penyediaan Jasa Komunikasi, Sumber Daya Air dan Listrik	Kota Pekalongan	Jumlah bulan penyediaan jasa administrasi keuangan	12	bulan	18.000.000	-	-	-	0	-	-	-	0	-18.000.000	0
	Penyediaan Alat Tulis Kantor	Kota Pekalongan	Jumlah bulan penyediaan alat tulis kantor dan benda pos	12	bulan	10.000.000	-	-	-	0	-	-	-	0	-10.000.000	0
	Penyediaan Barang Cetak dan Penggandaan	Kota Pekalongan	Jumlah bulan penyediaan barang cetak dan penggandaan	12	bulan	5.000.000	-	-	-	0	-	-	-	0	-5.000.000	0
	Penyediaan Bahan Bacaan dan Peraturan Perundang-Undangan	Kota Pekalongan	Jumlah bulan penyediaan surat kabar/majalah dan peraturan perundang-undangan	12	bulan	2.500.000	-	-	-	0	-	-	-	0	-2.500.000	0
	Penyediaan Makanan dan Minuman	Kota Pekalongan	Jumlah bulan penyediaan makanan dan minuman	11	bulan	8.500.000	-	-	-	0	-	-	-	0	-8.500.000	0
	Rapat-Rapat Koordinasi dan Konsultasi ke Luar Daerah	Kota Pekalongan	Jumlah fasilitasi rapat konsultasi dan koordinasi luar daerah	45	Orang/kali	100.000.000	-	-	-	0	-	-	-	0	-100.000.000	0
	Pemeliharaan Rutin/Berkala Peralatan Gedung Kantor	Kota Pekalongan	Jumlah bulan pemeliharaan secara rutin/berkala peralatan dan perlengkapan gedung kantor	12	bulan	5.000.000	-	-	-	0	-	-	-	0	-5.000.000	0
	01. PROGRAM PENUNJANG URUSAN	Kota Pekalongan	-	-	-	0	1. Persentase pelaksanaan surat menyurat, sumber daya air dan listrik, ATK, cetak	100	persen	158.300.000	1. Persentase pelaksanaan surat menyurat, sumber daya air dan listrik, ATK, cetak dan penggandaan makan	100	persen	156.300.000	156.300.000	-2.000.000

KODE	NAMA OPD / PROGRAM / KEGIATAN / SUB KEGIATAN	LOKASI	PENETAPAN RKPD				APBD				PERUBAHAN RKPD				PAGU BERTAMBAH/ BERKURANG (Rp.)		
			URAIAN INDIKATOR	TARGET	SATUAN	JUMLAH (Rp.)	URAIAN INDIKATOR	TARGET	SATUAN	JUMLAH (Rp.)	URAIAN INDIKATOR	TARGET	SATUAN	JUMLAH (Rp.)	TERHADAP RKPD	TERHADAP APBD	
	PEMERINTAHAN DAERAH KABUPATEN/KOTA						dan penggantian makan minum, rapat koordinasi dan konsultasi, pemeliharaan gedung/kantor, kendaraan dinas operasional, pengadaan dan pemeliharaan peralatan kantor dan rumah tangga 2. Persentase ketersediaan laporan capaian kinerja					minum, rapat koordinasi dan konsultasi, pemeliharaan gedung/kantor, kendaraan dinas operasional, pengadaan dan pemeliharaan peralatan kantor dan rumah tangga 2. Persentase ketersediaan laporan capaian kinerja					
	201. Perencanaan, Penganggaran, dan Evaluasi Kinerja Perangkat Daerah	Kota Pekalongan	-	-	-	0	Persentase ketercapaian perencanaan, penganggaran, dan evaluasi kinerja perangkat daerah	100	persen	5.250.000	Persentase Perencanaan, Penganggaran, dan Evaluasi Kinerja Perangkat Daerah tepat waktu	100	persen	5.250.000	5.250.000	0	
	02. Koordinasi dan Penyusunan Dokumen RKA-SKPD	Kota Pekalongan	-	-	-	0	Jumlah dokumen RKA, Perubahan RKA, DPA dan Perubahan DPA yang disusun	4	dokumen	2.250.000	Jumlah dokumen RKA, Perubahan RKA, DPA dan Perubahan DPA yang disusun	4	dokumen	2.250.000	2.250.000	0	
	07. Evaluasi Kinerja Perangkat Daerah	Kota Pekalongan	-	-	-	0	Jumlah dokumen saku yang disusun (Penetapan dan Perubahan)	2	dokumen	3.000.000	Jumlah dokumen saku yang disusun (Penetapan dan Perubahan)	2	dokumen	3.000.000	3.000.000	0	
	202. Administrasi Keuangan Perangkat Daerah	Kota Pekalongan	-	-	-	0	Persentase ketercapaian administrasi keuangan perangkat daerah	100	persen	2.250.000	Persentase ketercapaian administrasi keuangan perangkat daerah	100	persen	20.250.000	20.250.000	18.000.000	
	03. Pelaksanaan Penatausahaan dan Pengujian/Verifikasi Keuangan SKPD	Kota Pekalongan	-	-	-	0	-	-	-	0	Jumlah bulan penyediaan jasa administrasi keuangan	12	Bulan	18.000.000	18.000.000	18.000.000	
	05. Koordinasi dan Penyusunan Laporan Keuangan Akhir Tahun SKPD	Kota Pekalongan	-	-	-	0	Jumlah Laporan Keuangan SKPD yang disusun	1	dokumen	2.250.000	Jumlah Laporan Keuangan SKPD yang disusun	1	dokumen	2.250.000	2.250.000	0	
	206. Administrasi Umum Perangkat Daerah	Kota Pekalongan	-	-	-	0	Persentase ketercapaian administrasi umum perangkat daerah	100	persen	126.000.000	Persentase ketercapaian administrasi umum perangkat daerah	100	persen	124.000.000	124.000.000	-2.000.000	
	02. Penyediaan Peralatan dan Perlengkapan Kantor	Kota Pekalongan	-	-	-	0	Jumlah bulan penyediaan alat tulis kantor dan benda pos	12	bulan	10.000.000	Jumlah bulan penyediaan alat tulis kantor dan benda pos	12	bulan	9.000.000	9.000.000	-1.000.000	
	04. Penyediaan Bahan Logistik Kantor	Kota Pekalongan	-	-	-	0	Jumlah bulan penyediaan makanan dan minuman	11	bulan	8.500.000	Jumlah bulan penyediaan makanan dan minuman	11	bulan	8.500.000	8.500.000	0	
	05. Penyediaan Barang Cetak dan Penggandaan	Kota Pekalongan	-	-	-	0	Jumlah bulan penyediaan barang cetakan dan penggandaan	12	bulan	5.000.000	Jumlah bulan penyediaan barang cetakan dan penggandaan	12	bulan	4.000.000	4.000.000	-1.000.000	
	06. Penyediaan Bahan Bacaan dan Peraturan Perundang-undangan	Kota Pekalongan	-	-	-	0	Jumlah bulan penyediaan surat kabar/majalah dan peraturan perundang-undangan	12	bulan	2.500.000	Jumlah bulan penyediaan surat kabar/majalah dan peraturan perundang-undangan	12	bulan	2.500.000	2.500.000	0	
	09. Penyelenggaraan Rapat Koordinasi dan Konsultasi SKPD	Kota Pekalongan	-	-	-	0	Jumlah fasilitas rapat konsultasi dan koordinasi luar daerah	115	orang/kali	100.000.000	Jumlah fasilitas rapat konsultasi dan koordinasi luar daerah	115	orang/kali	100.000.000	100.000.000	0	
	208. Penyediaan Jasa Penunjang Urusan Pemerintahan Daerah	Kota Pekalongan	-	-	-	0	Persentase ketercapaian penyediaan jasa penunjang urusan pemerintahan daerah	100	persen	19.800.000	Persentase ketercapaian Penyediaan Jasa Penunjang Urusan Pemerintahan Daerah	100	persen	1.800.000	1.800.000	-18.000.000	
	01. Penyediaan Jasa Surat Menyurat	Kota Pekalongan	-	-	-	0	Jumlah bulan penyediaan jasa surat menyurat	12	bulan	1.800.000	Jumlah bulan penyediaan jasa surat menyurat	12	bulan	1.800.000	1.800.000	0	
	03. Pelaksanaan Penatausahaan dan	Kota Pekalongan	-	-	-	0	Jumlah bulan penyediaan jasa administrasi keuangan	12	bulan	18.000.000	Jumlah bulan penyediaan jasa administrasi keuangan	0	bulan	0	0	-18.000.000	

KODE	NAMA OPD / PROGRAM / KEGIATAN / SUB KEGIATAN	LOKASI	PENETAPAN RKPD				APBD				PERUBAHAN RKPD				PAGU BERTAMBAH/ BERKURANG (Rp.)	
			URAIAN INDIKATOR	TARGET	SATUAN	JUMLAH (Rp.)	URAIAN INDIKATOR	TARGET	SATUAN	JUMLAH (Rp.)	URAIAN INDIKATOR	TARGET	SATUAN	JUMLAH (Rp.)	TERHADAP RKPD	TERHADAP APBD
	Pengujian/Verifikasi Keuangan SKPD															
	209. Pemeliharaan Barang Milik Daerah Penunjang Urusan Pemerintahan Daerah	Kota Pekalongan	-	-	-	0	Persentase ketercapaian pemeliharaan barang milik daerah penunjang urusan pemerintahan daerah	100	persen	5.000.000	Persentase ketercapaian Pemeliharaan Barang Milik Daerah Penunjang Urusan Pemerintahan Daerah	100	persen	5.000.000	5.000.000	0
	10. Pemeliharaan/Rehabilitasi Sarana dan Prasarana Gedung Kantor atau Bangunan Lainnya	Kota Pekalongan	-	-	-	0	Jumlah bulan pemeliharaan secara rutin/berkala peralatan dan perlengkapan gedung kantor	12	bulan	5.000.000	Jumlah bulan pemeliharaan secara rutin/berkala peralatan dan perlengkapan gedung kantor	12	bulan	5.000.000	5.000.000	0
4.01.0.00.0.0.01.05	Bagian Pengadaan Barang/Jasa Dan Administrasi					728.200.000				835.600.000				758.956.000	30.756.000	-76.644.000
	03. PROGRAM PEREKONOMIAN DAN PEMBANGUNAN	Kota Pekalongan	Persentase Keberhasilan Pengadaan Barang/Jasa	100	persen	581.500.000	Persentase Keberhasilan Pengadaan Barang/Jasa	100	persen	668.570.000	Persentase Keberhasilan Pengadaan Barang/Jasa	100	persen	609.450.000	27.950.000	-59.120.000
	Administrasi Pembangunan	Kota Pekalongan	Persentase ketercapaian Administrasi Pembangunan	100	persen	121.000.000	-	-	-	0	-	-	-	0	-121.000.000	0
	Pengendalian dan Evaluasi Program Pembangunan	Kota Pekalongan	Jumlah pekerjaan tender fisik yang dilaksanakan 100 %	100	pekerjaan	54.000.000	-	-	-	0	-	-	-	0	-54.000.000	0
	Pengelolaan Evaluasi dan Pelaporan Pelaksanaan Pembangunan	Kota Pekalongan	Jumlah rakor pengendalian pelaksanaan kegiatan	4	kali	67.000.000	-	-	-	0	-	-	-	0	-67.000.000	0
	202. Pelaksanaan Administrasi Pembangunan	Kota Pekalongan	-	-	-	0	Persentase OPD tertib pelaporan pelaksanaan APBD	100	persen	121.000.000	Persentase OPD tertib pelaporan pelaksanaan APBD	100	persen	103.960.000	103.960.000	-17.040.000
	02. Pengendalian dan Evaluasi Program Pembangunan	Kota Pekalongan	-	-	-	0	Jumlah pekerjaan tender fisik yang dilaksanakan 100 %	25	pekerjaan	54.000.000	Jumlah pekerjaan tender fisik yang dilaksanakan 100 %	50	pekerjaan	50.880.000	50.880.000	-3.120.000
	03. Pengelolaan Evaluasi dan Pelaporan Pelaksanaan Pembangunan	Kota Pekalongan	-	-	-	0	Jumlah rakor pengendalian pelaksanaan kegiatan yang diselenggarakan	4	kali	67.000.000	Jumlah rakor pengendalian pelaksanaan kegiatan yang diselenggarakan	3	kali	53.080.000	53.080.000	-13.920.000
	Pengadaan Barang dan Jasa	Kota Pekalongan	Persentase ketercapaian Pengadaan Barang dan Jasa	100	persen	460.500.000	-	-	-	0	-	-	-	0	-460.500.000	0
	Pengelolaan Pengadaan Barang dan Jasa	Kota Pekalongan	Jumlah pengadaan barang/jasa (tender/seleksi) yang difasilitasi Bagian PBJ	100	pekerjaan	136.500.000	-	-	-	0	-	-	-	0	-136.500.000	0
	Pengelolaan Layanan Pengadaan Secara Elektronik	Kota Pekalongan	Jumlah pengadaan (tender/seleksi) melalui sistem LPSE	100	pekerjaan	324.000.000	-	-	-	0	-	-	-	0	-324.000.000	0
	203. Pengelolaan Pengadaan Barang dan Jasa	Kota Pekalongan	-	-	-	0	Persentase kegiatan pengadaan barang dan jasa dilaksanakan	100	persen	547.570.000	Persentase kegiatan pengadaan barang dan jasa dilaksanakan	100	persen	505.490.000	505.490.000	-42.080.000
	01. Pengelolaan Pengadaan Barang dan Jasa	Kota Pekalongan	-	-	-	0	Jumlah pengadaan barang/jasa (tender/seleksi) yang difasilitasi Bagian PBJ	35	pekerjaan	243.900.000	Jumlah pengadaan barang/jasa (tender/seleksi) yang difasilitasi Bagian PBJ	65	pekerjaan	228.320.000	228.320.000	-15.580.000
	02. Pengelolaan Layanan Pengadaan Secara Elektronik	Kota Pekalongan	-	-	-	0	Jumlah pengadaan (tender/seleksi) melalui sistem LPSE	35	pekerjaan	303.670.000	Jumlah pengadaan (tender/seleksi) melalui sistem LPSE	65	pekerjaan	277.170.000	277.170.000	-26.500.000

KODE	NAMA OPD / PROGRAM / KEGIATAN / SUB KEGIATAN	LOKASI	PENETAPAN RKPD				APBD				PERUBAHAN RKPD				PAGU BERTAMBAH/ BERKURANG (Rp.)	
			URAIAN INDIKATOR	TARGET	SATUAN	JUMLAH (Rp.)	URAIAN INDIKATOR	TARGET	SATUAN	JUMLAH (Rp.)	URAIAN INDIKATOR	TARGET	SATUAN	JUMLAH (Rp.)	TERHADAP RKPD	TERHADAP APBD
	PROGRAM PENUNJANG URUSAN PEMERINTAHAN DAERAH	Kota Pekalongan	1. Persentase pelaksanaan surat menyurat, sumber daya air dan listrik, ATK, cetak dan penggandaan makan minum, rapat koordinasi dan konsultasi, pemeliharaan gedung/kantor, kendaraan dinas operasional, pengadaan dan pemeliharaan peralatan kantor dan rumah tangga 2. Persentase ketersediaan laporan capaian kinerja	100 100	persen persen	146.700.000	-	-	-	0	-	-	-	0	-146.700.000	0
	Perencanaan dan Evaluasi Kinerja Perangkat Daerah	Kota Pekalongan	Persentase ketercapaian perencanaan dan evaluasi kinerja perangkat daerah	100	persen	4.500.000	-	-	-	0	-	-	-	0	-4.500.000	0
	Evaluasi Kinerja Perangkat Daerah	Kota Pekalongan	Jumlah dokumen SAKIP yang disusun (Penetapan dan Perubahan)	2	dokumen	4.500.000	-	-	-	0	-	-	-	0	-4.500.000	0
	Administrasi Keuangan	Kota Pekalongan	Persentase ketercapaian administrasi keuangan perangkat daerah	100	persen	3.000.000	-	-	-	0	-	-	-	0	-3.000.000	0
	Penyusunan Pelaporan Keuangan Akhir Tahun	Kota Pekalongan	Jumlah Laporan Keuangan SKPD yang disusun	1	dokumen	3.000.000	-	-	-	0	-	-	-	0	-3.000.000	0
	Administrasi Umum	Kota Pekalongan	Persentase ketercapaian administrasi umum perangkat daerah	100	persen	139.200.000	-	-	-	0	-	-	-	0	-139.200.000	0
	Penyediaan Jasa Surat Menyurat	Kota Pekalongan	Jumlah bulan penyediaan jasa surat menyurat	12	bulan	1.200.000	-	-	-	0	-	-	-	0	-1.200.000	0
	Penyediaan Jasa Administrasi Keuangan	Kota Pekalongan	Jumlah bulan penyediaan jasa administrasi keuangan	12	bulan	17.000.000	-	-	-	0	-	-	-	0	-17.000.000	0
	Penyediaan Alat Tulis Kantor	Kota Pekalongan	Jumlah bulan penyediaan alat tulis kantor dan benda pos	12	bulan	8.000.000	-	-	-	0	-	-	-	0	-8.000.000	0
	Penyediaan Barang Cetak dan Penggandaan	Kota Pekalongan	Jumlah bulan penyediaan barang cetakan dan penggandaan	12	bulan	7.500.000	-	-	-	0	-	-	-	0	-7.500.000	0
	Penyediaan Bahan Bacaan dan Peraturan Perundang-Undangan	Kota Pekalongan	Jumlah bulan penyediaan surat kabar/majalah dan peraturan perundang undangan	12	bulan	2.500.000	-	-	-	0	-	-	-	0	-2.500.000	0
	Penyediaan Makanan dan Minuman	Kota Pekalongan	Jumlah bulan penyediaan makanan dan minuman	11	bulan	8.000.000	-	-	-	0	-	-	-	0	-8.000.000	0
	Rapat-Rapat Kordinasi dan Konsultasi ke Luar Daerah	Kota Pekalongan	Jumlah fasilitasi rapat konsultasi dan koordinasi luar daerah	25	orang/kali	65.000.000	-	-	-	0	-	-	-	0	-65.000.000	0
	Pemeliharaan Rutin/Berkala Peralatan Gedung Kantor	Kota Pekalongan	Jumlah bulan pemeliharaan secara rutin/berkala peralatan dan perlengkapan gedung kantor	12	bulan	30.000.000	-	-	-	0	-	-	-	0	-30.000.000	0
	01. PROGRAM PENUNJANG URUSAN PEMERINTAHAN DAERAH KABUPATEN/KOTA	Kota Pekalongan	-	-	-	0	1. Persentase pelaksanaan surat menyurat, sumber daya air dan listrik, ATK, cetak dan penggandaan makan minum, rapat koordinasi dan konsultasi, pemeliharaan gedung/kantor, kendaraan dinas operasional, pengadaan dan pemeliharaan peralatan	100 100	persen persen	167.030.000	1. Persentase pelaksanaan surat menyurat, sumber daya air dan listrik, ATK, cetak dan penggandaan makan minum, rapat koordinasi dan konsultasi, pemeliharaan gedung/kantor, kendaraan dinas operasional, pengadaan dan pemeliharaan peralatan kantor dan rumah tangga 2. Persentase ketersediaan laporan	100 100	persen persen	149.506.000	149.506.000	-17.524.000

KODE	NAMA OPD / PROGRAM / KEGIATAN / SUB KEGIATAN	LOKASI	PENETAPAN RKPD				APBD				PERUBAHAN RKPD				PAGU BERTAMBAH/ BERKURANG (Rp.)		
			URAIAN INDIKATOR	TARGET	SATUAN	JUMLAH (Rp.)	URAIAN INDIKATOR	TARGET	SATUAN	JUMLAH (Rp.)	URAIAN INDIKATOR	TARGET	SATUAN	JUMLAH (Rp.)	TERHADAP RKPD	TERHADAP APBD	
							kantor dan rumah tangga 2. Persentase ketersediaan laporan capaian kinerja					capaian kinerja					
	201. Perencanaan, Penganggaran, dan Evaluasi Kinerja Perangkat Daerah	Kota Pekalongan	-	-	-	0	Persentase ketercapaian perencanaan, penganggaran, dan evaluasi kinerja perangkat daerah	100	persen	5.250.000	Persentase Perencanaan, Penganggaran, dan Evaluasi Kinerja Perangkat Daerah tepat waktu	100	persen	5.250.000	5.250.000	0	
	02. Koordinasi dan Penyusunan Dokumen RKA-SKPD	Kota Pekalongan	-	-	-	0	Jumlah dokumen RKA, Perubahan RKA, DPA dan Perubahan DPA yang disusun	4	dokumen	2.250.000	Jumlah dokumen RKA, Perubahan RKA, DPA dan Perubahan DPA yang disusun	4	dokumen	2.250.000	2.250.000	0	
	07. Evaluasi Kinerja Perangkat Daerah	Kota Pekalongan	-	-	-	0	Jumlah dokumen saku yang disusun (Penetapan dan Perubahan)	2	dokumen	3.000.000	Jumlah dokumen saku yang disusun (Penetapan dan Perubahan)	2	dokumen	3.000.000	3.000.000	0	
	202. Administrasi Keuangan Perangkat Daerah	Kota Pekalongan	-	-	-	0	Persentase ketercapaian administrasi keuangan perangkat daerah	100	persen	19.250.000	Persentase ketercapaian administrasi keuangan perangkat daerah	100	persen	19.250.000	19.250.000	0	
	03. Pelaksanaan Penatausahaan dan Pengujian/Verifikasi Keuangan SKPD	Kota Pekalongan	-	-	-	0	Jumlah bulan penyediaan jasa administrasi keuangan	12	bulan	17.000.000	Jumlah bulan penyediaan jasa administrasi keuangan	12	bulan	17.000.000	17.000.000	0	
	05. Koordinasi dan Penyusunan Laporan Keuangan Akhir Tahun SKPD	Kota Pekalongan	-	-	-	0	Jumlah Laporan Keuangan SKPD yang disusun	1	dokumen	2.250.000	Jumlah Laporan Keuangan SKPD yang disusun	1	dokumen	2.250.000	2.250.000	0	
	206. Administrasi Umum Perangkat Daerah	Kota Pekalongan	-	-	-	0	Persentase ketercapaian administrasi umum perangkat daerah	100	persen	111.330.000	Persentase ketercapaian administrasi umum perangkat daerah	100	persen	111.306.000	111.306.000	-24.000	
	02. Penyediaan Peralatan dan Perlengkapan Kantor	Kota Pekalongan	-	-	-	0	Jumlah bulan penyediaan alat tulis kantor dan benda pos	12	bulan	28.330.000	Jumlah bulan penyediaan alat tulis kantor dan benda pos	12	bulan	14.806.000	14.806.000	-13.524.000	
	04. Penyediaan Bahan Logistik Kantor	Kota Pekalongan	-	-	-	0	Jumlah bulan penyediaan makanan dan minuman	11	bulan	8.000.000	Jumlah bulan penyediaan makanan dan minuman	11	bulan	8.000.000	8.000.000	0	
	05. Penyediaan Barang Cetak dan Penggandaan	Kota Pekalongan	-	-	-	0	Jumlah bulan penyediaan barang cetakan dan penggandaan	12	bulan	7.500.000	Jumlah bulan penyediaan barang cetakan dan penggandaan	12	bulan	6.000.000	6.000.000	-1.500.000	
	06. Penyediaan Bahan Bacaan dan Peraturan Perundang-undangan	Kota Pekalongan	-	-	-	0	Jumlah bulan penyediaan surat kabar/majalah dan peraturan perundang-undangan	12	bulan	2.500.000	Jumlah bulan penyediaan surat kabar/majalah dan peraturan perundang-undangan	12	bulan	2.500.000	2.500.000	0	
	09. Penyelenggaraan Rapat Koordinasi dan Konsultasi SKPD	Kota Pekalongan	-	-	-	0	Jumlah fasilitasi rapat konsultasi dan koordinasi luar daerah	25	orang/kali	65.000.000	Jumlah fasilitasi rapat konsultasi dan koordinasi luar daerah	39	orang/kali	80.000.000	80.000.000	15.000.000	
	208. Penyediaan Jasa Penunjang Urusan Pemerintahan Daerah	Kota Pekalongan	-	-	-	0	Persentase ketercapaian penyediaan jasa penunjang urusan pemerintahan daerah	100	persen	1.200.000	Persentase ketercapaian Penyediaan Jasa Penunjang Urusan Pemerintahan Daerah	100	persen	1.200.000	1.200.000	0	
	01. Penyediaan Jasa Surat Menyurat	Kota Pekalongan	-	-	-	0	Jumlah bulan penyediaan jasa surat menyurat	12	bulan	1.200.000	Jumlah bulan penyediaan jasa surat menyurat	12	bulan	1.200.000	1.200.000	0	
	209. Pemeliharaan Barang Milik Daerah Penunjang Urusan Pemerintahan Daerah	Kota Pekalongan	-	-	-	0	Persentase ketercapaian pemeliharaan barang milik daerah penunjang urusan pemerintahan daerah	100	persen	30.000.000	Persentase ketercapaian Pemeliharaan Barang Milik Daerah Penunjang Urusan Pemerintahan Daerah	100	persen	12.500.000	12.500.000	-17.500.000	
	10. Pemeliharaan/Rehabilitasi Sarana dan Prasarana Gedung Kantor atau Bangunan	Kota Pekalongan	-	-	-	0	Jumlah bulan pemeliharaan secara rutin/berkala peralatan dan perlengkapan gedung kantor	12	bulan	30.000.000	Jumlah bulan pemeliharaan secara rutin/berkala peralatan dan perlengkapan gedung kantor	12	bulan	12.500.000	12.500.000	-17.500.000	

KODE	NAMA OPD / PROGRAM / KEGIATAN / SUB KEGIATAN	LOKASI	PENETAPAN RKPD				APBD				PERUBAHAN RKPD				PAGU BERTAMBAH/ BERKURANG (Rp.)	
			URAIAN INDIKATOR	TARGET	SATUAN	JUMLAH (Rp.)	URAIAN INDIKATOR	TARGET	SATUAN	JUMLAH (Rp.)	URAIAN INDIKATOR	TARGET	SATUAN	JUMLAH (Rp.)	TERHADAP RKPD	TERHADAP APBD
	Lainnya															
4.01.0.00.0.0.01.06	Bagian Kesejahteraan Rakyat					20.050.249.000				22.894.249.000				21.916.673.000	1.866.424.000	-977.576.000
	02. PROGRAM PEMERINTAHAN DAN KESEJAHTERAAN RAKYAT	Kota Pekalongan	Persentase capaian fasilitas lembaga sosial kemasyarakatan	95	persen	19.872.090.000	Persentase capaian fasilitas lembaga sosial kemasyarakatan	95	persen	22.716.090.000	Persentase capaian fasilitas lembaga sosial kemasyarakatan	95	persen	21.771.098.000	1.899.008.000	-944.992.000
	202. Pelaksanaan Kebijakan Kesejahteraan Rakyat	Kota Pekalongan	Persentase ketercapaian Pelaksanaan Kebijakan Kesejahteraan Rakyat	100	persen	19.872.090.000	Persentase ketercapaian Pelaksanaan Kebijakan Kesejahteraan Rakyat	100	persen	22.716.090.000	Persentase ketercapaian Pelaksanaan Kebijakan Kesejahteraan Rakyat	100	persen	21.771.098.000	1.899.008.000	-944.992.000
	01. Fasilitas Pengelolaan Bina Mental Spiritual		1. Jumlah pelaksanaan kegiatan festival Anak Sholeh tingkat Kota Pekalongan 2. Jumlah kegiatan fasilitas bagi calon jama'ah Haji Kota Pekalongan (pemberangkatan & pemulangan). 3. Jumlah fasilitas BPIH bagi petugas TKHD dan TPHD Kota Pekalongan. 4. Jumlah fasilitas penyelenggaraan kegiatan peringatan hari besar Islam. 5. Jumlah pengurus Takmir Masjid, Musholla dan Lebe Jenasah (non-PNS) yang dapat difasilitasi bantuan transport 6. Jumlah pelaksanaan kegiatan STQ MTQ tingkat Kota Pekalongan, untuk pelajar dan umum. 7. Jumlah guru TPQ/MADIN Kota Pekalongan yang dapat difasilitasi bantuan transport, sesuai dengan peraturan yang telah ditetapkan.	1 Kegiatan 2 Kegiatan 3 Orang 5 Kegiatan 2950 Orang 2 Kegiatan 2474 Orang		18.005.400.000	1. Jumlah fasilitas BPIH bagi petugas TKHD dan TPHD Kota Pekalongan 2. Jumlah fasilitas penyelenggaraan kegiatan peringatan hari besar Islam 3. Jumlah guru TPQ/MADIN Kota Pekalongan yang dapat difasilitasi bantuan transport, sesuai dengan peraturan yang telah ditetapkan 4. Jumlah kegiatan fasilitas bagi calon jama'ah 5. Jumlah pelaksanaan kegiatan festival Anak Sholeh tingkat Kota Pekalongan 6. Jumlah pelaksanaan kegiatan STQ MTQ tingkat Kota Pekalongan, untuk pelajar dan umum 7. Jumlah pengurus Takmir Masjid, Musholla dan Lebe Jenasah (non-PNS) yang dapat difasilitasi bantuan transport	3 orang 5 kegiatan 2474 orang 2 kegiatan 1 kegiatan 2 kegiatan 2950 orang		20.799.400.000	1. Jumlah fasilitas BPIH bagi petugas TKHD dan TPHD Kota Pekalongan 2. Jumlah fasilitas penyelenggaraan kegiatan peringatan hari besar Islam 3. Jumlah guru TPQ/MADIN Kota Pekalongan yang dapat difasilitasi bantuan transport, sesuai dengan peraturan yang telah ditetapkan 4. Jumlah kegiatan fasilitas bagi calon jama'ah 5. Jumlah pelaksanaan kegiatan festival Anak Sholeh tingkat Kota Pekalongan 6. Jumlah pelaksanaan kegiatan STQ MTQ tingkat Kota Pekalongan, untuk pelajar dan umum 7. Jumlah pengurus Takmir Masjid, Musholla dan Lebe Jenasah (non-PNS) yang dapat difasilitasi bantuan transport	0 orang 5 kegiatan 2474 orang 0 kegiatan 1 kegiatan 2 kegiatan 2950 orang		20.274.916.000	2.269.516.000	-524.484.000
	02. Pelaksanaan Kebijakan, Evaluasi, dan Capaian Kinerja terkait Kesejahteraan Sosial		1. Jumlah lembaga Pantu Asuhan/Yayasan/Ponpes yang dapat difasilitasi bantuan sosial berupa beras. 2. Jumlah orang pengurus Takmir Masjid/Musholla se-Kota Pekalongan yang mendapat fasilitas jaminan asuransi jiwa. 3. Jumlah penyelenggaraan kegiatan senam aerobik jumat pagi di lapangan setda dan minggu pagi di lapangan tirta bersama masyarakat.	26 lembaga 4400 Orang 55 Kegiatan		1.001.690.000	1. Jumlah fasilitas pelaksanaan kegiatan: Fasilitas BP4 Kota Pekalongan, Pengajian akbar peringatan Hari Jadi, Peringatan Hari Santri, Pelatihan Memandikan Jenazah, Houli Habib. 2. Jumlah lembaga Pantu Asuhan/Yayasan/Ponpes yang dapat difasilitasi bantuan sosial berupa beras. 3. Jumlah penyelenggaraan kegiatan senam aerobik jumat pagi di lapangan setda dan minggu pagi di lapangan tirta bersama masyarakat.	4400 orang 26 lembaga 55 kegiatan		901.690.000	1. Jumlah fasilitas pelaksanaan kegiatan: Fasilitas BP4 Kota Pekalongan, Pengajian akbar peringatan Hari Jadi, Peringatan Hari Santri, Pelatihan Memandikan Jenazah, Houli Habib. 2. Jumlah lembaga Pantu Asuhan/Yayasan/Ponpes yang dapat difasilitasi bantuan sosial berupa beras. 3. Jumlah penyelenggaraan kegiatan senam aerobik jumat pagi di lapangan setda dan minggu pagi di lapangan tirta bersama masyarakat.	4400 orang 26 lembaga 55 kegiatan		898.690.000	-103.000.000	-3.000.000
	03. Pelaksanaan Kebijakan, Evaluasi, dan Capaian Kinerja Masyarakat	Kota Pekalongan	1. Jumlah fasilitas pelaksanaan kegiatan: Fasilitas BP4 Kota Pekalongan, Pengajian akbar peringatan Hari Jadi, Peringatan Hari Santri, Pelatihan Memandikan Jenazah, Houli Habib.	5	Kegiatan	865.000.000	Jumlah fasilitas pelaksanaan kegiatan: Fasilitas BP4 Kota Pekalongan, Pengajian akbar peringatan Hari Jadi, Peringatan Hari Santri, Pelatihan Memandikan Jenazah, Houli Habib.	5	kegiatan	1.015.000.000	Jumlah fasilitas pelaksanaan kegiatan: Fasilitas BP4 Kota Pekalongan, Pengajian akbar peringatan Hari Jadi, Peringatan Hari Santri, Pelatihan Memandikan Jenazah, Houli Habib.	5	kegiatan	597.492.000	-267.508.000	-417.508.000

KODE	NAMA OPD / PROGRAM / KEGIATAN / SUB KEGIATAN	LOKASI	PENETAPAN RKPD				APBD				PERUBAHAN RKPD				PAGU BERTAMBAH/ BERKURANG (Rp.)	
			URAIAN INDIKATOR	TARGET	SATUAN	JUMLAH (Rp.)	URAIAN INDIKATOR	TARGET	SATUAN	JUMLAH (Rp.)	URAIAN INDIKATOR	TARGET	SATUAN	JUMLAH (Rp.)	TERHADAP RKPD	TERHADAP APBD
	PROGRAM PENUNJANG URUSAN PEMERINTAHAN DAERAH	Kota Pekalongan	1. Persentase pelaksanaan surat menyurat, sumber daya air dan listrik, ATK, cetak dan penggandaan makan minum, rapat koordinasi dan konsultasi, pemeliharaan gedung/kantor, kendaraan dinas operasional, pengadaan dan pemeliharaan peralatan kantor dan rumah tangga 2. Persentase ketersediaan laporan capaian kinerja	100 100	persen persen	178.159.000	-	-	-	0	-	-	-	0	-178.159.000	0
	Perencanaan dan Evaluasi Kinerja Perangkat Daerah	Kota Pekalongan	Persentase ketercapaian perencanaan dan evaluasi kinerja perangkat daerah	100	persen	4.500.000	-	-	-	0	-	-	-	0	-4.500.000	0
	Evaluasi Kinerja Perangkat Daerah	Kota Pekalongan	1. Jumlah dokumen SAKIP yang disusun (Penetapan dan Perubahan).	2	Dokumen	4.500.000	-	-	-	0	-	-	-	0	-4.500.000	0
	Administrasi Keuangan	Kota Pekalongan	Persentase ketercapaian administrasi keuangan perangkat daerah	100	persen	3.000.000	-	-	-	0	-	-	-	0	-3.000.000	0
	Penyusunan Pelaporan Keuangan Akhir Tahun	Kota Pekalongan	1. Jumlah Laporan Keuangan SKPD yang disusun	1	Dokumen	3.000.000	-	-	-	0	-	-	-	0	-3.000.000	0
	Administrasi Umum	Kota Pekalongan	Persentase ketercapaian administrasi umum perangkat daerah	100	persen	170.659.000	-	-	-	0	-	-	-	0	-170.659.000	0
	Penyediaan Jasa Surat Menyurat	Kota Pekalongan	1. Jumlah bulan penyediaan jasa surat menyurat	12	Bulan	1.800.000	-	-	-	0	-	-	-	0	-1.800.000	0
	Penyediaan Jasa Administrasi Keuangan	Kota Pekalongan	1. Jumlah bulan penyediaan jasa administrasi keuangan	12	Bulan	22.000.000	-	-	-	0	-	-	-	0	-22.000.000	0
	Penyediaan Alat Tulis Kantor	Kota Pekalongan	1. Jumlah bulan penyediaan alat tulis kantor & benda pos	12	Bulan	15.859.000	-	-	-	0	-	-	-	0	-15.859.000	0
	Penyediaan Barang Cetak dan Penggandaan	Kota Pekalongan	1. Jumlah bulan penyediaan barang cetakan dan penggandaan	12	Bulan	5.000.000	-	-	-	0	-	-	-	0	-5.000.000	0
	Penyediaan Bahan Bacaan dan Peraturan Perundang-Undangan	Kota Pekalongan	1. Jumlah bulan penyediaan surat kabar/majalah dan peraturan perundang - undangan	12	Bulan	2.500.000	-	-	-	0	-	-	-	0	-2.500.000	0
	Penyediaan Makanan dan Minuman	Kota Pekalongan	Jumlah bulan penyediaan makanan dan minuman	12	Bulan	7.000.000	-	-	-	0	-	-	-	0	-7.000.000	0
	Rapat-Rapat Koordinasi dan Konsultasi ke Luar Daerah	Kota Pekalongan	1. Jumlah fasilitasi rapat konsultasi & koordinasi luar daerah	310	Orang/Kali	112.500.000	-	-	-	0	-	-	-	0	-112.500.000	0
	Pemeliharaan Rutin/Berkala Peralatan Gedung Kantor	Kota Pekalongan	Jumlah bulan pemeliharaan secara rutin/ berkala peralatan dan perlengkapan kantor.	12	Bulan	4.000.000	-	-	-	0	-	-	-	0	-4.000.000	0
	01. PROGRAM PENUNJANG URUSAN PEMERINTAHAN DAERAH KABUPATEN/KOTA	Kota Pekalongan	-	-	-	0	1. Persentase pelaksanaan surat menyurat, sumber daya air dan listrik, ATK, cetak dan penggandaan makan minum, rapat koordinasi dan konsultasi, pemeliharaan gedung/kantor, kendaraan dinas operasional, pengadaan dan pemeliharaan peralatan	100 100	persen persen	178.159.000	1. Persentase pelaksanaan surat menyurat, sumber daya air dan listrik, ATK, cetak dan penggandaan makan minum, rapat koordinasi dan konsultasi, pemeliharaan gedung/kantor, kendaraan dinas operasional, pengadaan dan pemeliharaan peralatan kantor dan rumah tangga 2. Persentase ketersediaan laporan	100 100	persen persen	145.575.000	145.575.000	-32.584.000

KODE	NAMA OPD / PROGRAM / KEGIATAN / SUB KEGIATAN	LOKASI	PENETAPAN RKPD				APBD				PERUBAHAN RKPD				PAGU BERTAMBAH/ BERKURANG (Rp.)		
			URAIAN INDIKATOR	TARGET	SATUAN	JUMLAH (Rp.)	URAIAN INDIKATOR	TARGET	SATUAN	JUMLAH (Rp.)	URAIAN INDIKATOR	TARGET	SATUAN	JUMLAH (Rp.)	TERHADAP RKPD	TERHADAP APBD	
							kantor dan rumah tangga 2. Persentase ketersediaan laporan capaian kinerja					capaian kinerja					
	201. Perencanaan, Penganggaran, dan Evaluasi Kinerja Perangkat Daerah	Kota Pekalongan	-	-	-	0	Persentase ketercapaian perencanaan, penganggaran, dan evaluasi kinerja perangkat daerah	100	persen	5.250.000	Persentase Perencanaan, Penganggaran, dan Evaluasi Kinerja Perangkat Daerah tepat waktu	100	persen	5.250.000	5.250.000	0	
	02. Koordinasi dan Penyusunan Dokumen RKA-SKPD	Kota Pekalongan	-	-	-	0	Jumlah dokumen RKA, Perubahan RKA, DPA dan Perubahan DPA yang disusun	4	dokumen	2.250.000	Jumlah dokumen RKA, Perubahan RKA, DPA dan Perubahan DPA yang disusun	4	dokumen	2.250.000	2.250.000	0	
	07. Evaluasi Kinerja Perangkat Daerah	Kota Pekalongan	-	-	-	0	Jumlah dokumen saku yang disusun (Penetapan dan Perubahan)	2	dokumen	3.000.000	Jumlah dokumen saku yang disusun (Penetapan dan Perubahan)	2	dokumen	3.000.000	3.000.000	0	
	202. Administrasi Keuangan Perangkat Daerah	Kota Pekalongan	-	-	-	0	Persentase ketercapaian administrasi keuangan perangkat daerah	100	persen	24.250.000	Persentase ketercapaian administrasi keuangan perangkat daerah	100	persen	24.250.000	24.250.000	0	
	03. Pelaksanaan Penatausahaan dan Pengujian/Verifikasi Keuangan SKPD	Kota Pekalongan	-	-	-	0	Jumlah bulan penyediaan jasa administrasi keuangan	12	bulan	22.000.000	Jumlah bulan penyediaan jasa administrasi keuangan	12	bulan	22.000.000	22.000.000	0	
	05. Koordinasi dan Penyusunan Laporan Keuangan Akhir Tahun SKPD	Kota Pekalongan	-	-	-	0	Jumlah Laporan Keuangan SKPD yang disusun	1	dokumen	2.250.000	Jumlah Laporan Keuangan SKPD yang disusun	1	dokumen	2.250.000	2.250.000	0	
	206. Administrasi Umum Perangkat Daerah	Kota Pekalongan	-	-	-	0	Persentase ketercapaian administrasi umum perangkat daerah	100	persen	142.859.000	Persentase ketercapaian administrasi umum perangkat daerah	100	persen	110.275.000	110.275.000	-32.584.000	
	02. Penyediaan Peralatan dan Perlengkapan Kantor	Kota Pekalongan	-	-	-	0	Jumlah bulan penyediaan alat tulis kantor dan benda pos	12	bulan	15.859.000	Jumlah bulan penyediaan alat tulis kantor dan benda pos	12	bulan	14.275.000	14.275.000	-1.584.000	
	04. Penyediaan Bahan Logistik Kantor	Kota Pekalongan	-	-	-	0	Jumlah bulan penyediaan makanan dan minuman	11	bulan	7.000.000	Jumlah bulan penyediaan makanan dan minuman	11	bulan	7.000.000	7.000.000	0	
	05. Penyediaan Barang Cetak dan Penggandaan	Kota Pekalongan	-	-	-	0	Jumlah bulan penyediaan barang cetakan dan penggandaan	12	bulan	5.000.000	Jumlah bulan penyediaan barang cetakan dan penggandaan	12	bulan	4.000.000	4.000.000	-1.000.000	
	06. Penyediaan Bahan Bacaan dan Peraturan Perundang-undangan	Kota Pekalongan	-	-	-	0	Jumlah bulan penyediaan surat kabar/majalah dan peraturan perundang-undangan	12	bulan	2.500.000	Jumlah bulan penyediaan surat kabar/majalah dan peraturan perundang-undangan	12	bulan	2.500.000	2.500.000	0	
	09. Penyelenggaraan Rapat Koordinasi dan Konsultasi SKPD	Kota Pekalongan	-	-	-	0	Jumlah fasilitasi rapat konsultasi dan koordinasi luar daerah	310	orang/kali	112.500.000	Jumlah fasilitasi rapat konsultasi dan koordinasi luar daerah	310	orang/kali	82.500.000	82.500.000	-30.000.000	
	208. Penyediaan Jasa Penunjang Urusan Pemerintahan Daerah	Kota Pekalongan	-	-	-	0	Persentase ketercapaian penyediaan jasa penunjang urusan pemerintahan daerah	100	persen	1.800.000	Persentase ketercapaian Penyediaan Jasa Penunjang Urusan Pemerintahan Daerah	100	persen	1.800.000	1.800.000	0	
	01. Penyediaan Jasa Surat Menyurat	Kota Pekalongan	-	-	-	0	Jumlah bulan penyediaan jasa surat menyurat	12	bulan	1.800.000	Jumlah bulan penyediaan jasa surat menyurat	12	bulan	1.800.000	1.800.000	0	
	209. Pemeliharaan Barang Milik Daerah Penunjang Urusan Pemerintahan Daerah	Kota Pekalongan	-	-	-	0	Persentase ketercapaian pemeliharaan barang milik daerah penunjang urusan pemerintahan daerah	100	persen	4.000.000	Persentase ketercapaian Pemeliharaan Barang Milik Daerah Penunjang Urusan Pemerintahan Daerah	100	persen	4.000.000	4.000.000	0	
	10. Pemeliharaan/Rehabilitasi Sarana dan	Kota Pekalongan	-	-	-	0	Jumlah bulan pemeliharaan secara rutin/berkala peralatan dan perlengkapan gedung	12	bulan	4.000.000	Jumlah bulan pemeliharaan secara rutin/berkala peralatan dan perlengkapan gedung kantor	12	bulan	4.000.000	4.000.000	0	

KODE	NAMA OPD / PROGRAM / KEGIATAN / SUB KEGIATAN	LOKASI	PENETAPAN RKPD				APBD				PERUBAHAN RKPD				PAGU BERTAMBAH/ BERKURANG (Rp.)	
			URAIAN INDIKATOR	TARGET	SATUAN	JUMLAH (Rp.)	URAIAN INDIKATOR	TARGET	SATUAN	JUMLAH (Rp.)	URAIAN INDIKATOR	TARGET	SATUAN	JUMLAH (Rp.)	TERHADAP RKPD	TERHADAP APBD
	Prasarana Gedung Kantor atau Bangunan Lainnya						kantor									
4.01.0.00.0.0.01.07	Bagian Umum					30.319.046.000				30.516.296.000				29.177.098.000	-1.141.948.000	-1.339.198.000
	PROGRAM ADMINISTRASI UMUM	Kota Pekalongan	Persentase medical general check up	100	persen	71.000.000	-	-	-	0	-	-	-	0	-71.000.000	0
	Pelaksanaan Administrasi Umum	Kota Pekalongan	Persentase ketercapaian administrasi umum perangkat daerah	100	persen	71.000.000	-	-	-	0	-	-	-	0	-71.000.000	0
	Fasilitasi Tata Usaha Pimpinan, Staf Ahli dan Kepegawaian	Kota Pekalongan	1. general check up yang terlaksana 2. Jumlah rekomendasi kebijakan Pemerintah Kota Pekalongan yang diusulkan	12 2	Kali Kebijakan	71.000.000	-	-	-	0	-	-	-	0	-71.000.000	0
	PROGRAM PENUNJANG URUSAN PEMERINTAHAN DAERAH	Kota Pekalongan	1. Persentase pelaksanaan surat menyurat, sumber daya air dan listrik, ATK, cetak dan penggandaan makan minum, rapat koordinasi dan konsultasi, pemeliharaan gedung/kantor, kendaraan dinas operasional, pengadaan dan pemeliharaan peralatan kantor dan rumah tangga 2. Persentase ketersediaan laporan capaian kinerja 3. Persentase capaian aparatur berkompeten	100 100 100	persen persen persen	30.248.046.000	-	-	-	0	-	-	-	0	-30.248.046.000	0
	Perencanaan dan Evaluasi Kinerja Perangkat Daerah	Kota Pekalongan	Persentase ketercapaian perencanaan dan evaluasi kinerja perangkat daerah	100	persen	68.000.000	-	-	-	0	-	-	-	0	-68.000.000	0
	Penyusunan Renstra dan Renja Perangkat Daerah	Kota Pekalongan	1. Jumlah dokumen Renstra Perangkat Daerah yang disusun 2. Jumlah dokumen Renja yang disusun	1 2	Dokumen Dokumen	26.750.000	-	-	-	0	-	-	-	0	-26.750.000	0
	Penyusunan Dokumen Evaluasi Daerah Perangkat	Kota Pekalongan	Jumlah dokumen evaluasi Renja yang disusun	4	Dokumen	8.750.000	-	-	-	0	-	-	-	0	-8.750.000	0
	Evaluasi Kinerja Perangkat Daerah	Kota Pekalongan	1. Jumlah dokumen SAKIP yang disusun (Penetapan dan Perubahan) 2. Jumlah bulan pelaksanaan monitoring dan evaluasi SKPD	2 12	Dokumen Bulan	32.500.000	-	-	-	0	-	-	-	0	-32.500.000	0
	Administrasi Keuangan	Kota Pekalongan	Persentase ketercapaian administrasi keuangan perangkat daerah	100	persen	15.528.628.000	-	-	-	0	-	-	-	0	-15.528.628.000	0
	Penyediaan Gaji dan Tunjangan ASN	Kota Pekalongan	Jumlah bulan penyediaan gaji dan tunjangan ASN	12	bulan	15.523.628.000	-	-	-	0	-	-	-	0	-15.523.628.000	0
	Penyusunan Pelaporan Keuangan Akhir Tahun	Kota Pekalongan	Jumlah Laporan Keuangan SKPD yang disusun	1	Dokumen	5.000.000	-	-	-	0	-	-	-	0	-5.000.000	0
	Administrasi Umum	Kota Pekalongan	Persentase ketercapaian administrasi umum perangkat daerah	100	persen	14.572.168.000	-	-	-	0	-	-	-	0	-14.572.168.000	0
	Penyediaan Jasa Surat Menyurat	Kota Pekalongan	Jumlah bulan penyediaan jasa surat menyurat	12	Bulan	20.400.000	-	-	-	0	-	-	-	0	-20.400.000	0

KODE	NAMA OPD / PROGRAM / KEGIATAN / SUB KEGIATAN	LOKASI	PENETAPAN RKPD				APBD				PERUBAHAN RKPD				PAGU BERTAMBAH/ BERKURANG (Rp.)	
			URAIAN INDIKATOR	TARGET	SATUAN	JUMLAH (Rp.)	URAIAN INDIKATOR	TARGET	SATUAN	JUMLAH (Rp.)	URAIAN INDIKATOR	TARGET	SATUAN	JUMLAH (Rp.)	TERHADAP RKPD	TERHADAP APBD
	Penyediaan Jasa Komunikasi, Sumber Daya Air dan Listrik	Kota Pekalongan	Jumlah bulan penyediaan jasa komunikasi, sumber daya air dan listrik	12	Bulan	1.500.000.000	-	-	-	0	-	-	-	0	-1.500.000.000	0
	Penyediaan Jasa Administrasi Keuangan	Kota Pekalongan	Jumlah bulan penyediaan jasa administrasi keuangan	12	Bulan	61.500.000	-	-	-	0	-	-	-	0	-61.500.000	0
	Penyediaan Jasa Kebersihan Kantor	Kota Pekalongan	1. Jumlah jasa tenaga kontrak SKPD berdasarkan SK Walikota 2. Jumlah Bulan Penyediaan Jasa Kebersihan Kantor	8 12	Orang/Bulan	1.313.753.000	-	-	-	0	-	-	-	0	-1.313.753.000	0
	Penyediaan Alat Tulis Kantor	Kota Pekalongan	jumlah bulan penyediaan alat tulis kantor dan benda pos	12	Bulan	77.000.000	-	-	-	0	-	-	-	0	-77.000.000	0
	Penyediaan Barang Cetak dan Penggandaan	Kota Pekalongan	Jumlah bulan penyediaan barang cetakan dan penggandaan	12	Bulan	30.000.000	-	-	-	0	-	-	-	0	-30.000.000	0
	Penyediaan Komponen Instalasi Listrik/Penerangan Bangunan Kantor	Kota Pekalongan	Jumlah Bulan Penyediaan Komponen Instalasi Listrik/Penerangan Kantor, Rumah dinas dan rumah jabatan	12	Bulan	80.000.000	-	-	-	0	-	-	-	0	-80.000.000	0
	Penyediaan Peralatan dan Perlengkapan Kantor	Kota Pekalongan	Jumlah Bulan Penyediaan Jasa Peralatan dan Perlengkapan Kantor	12	Bulan	830.000.000	-	-	-	0	-	-	-	0	-830.000.000	0
	Penyediaan Peralatan Rumah Tangga	Kota Pekalongan	Jumlah Bulan Penyediaan Peralatan Rumah Tangga	12	Bulan	170.000.000	-	-	-	0	-	-	-	0	-170.000.000	0
	Penyediaan Bahan Bacaan dan Peraturan Perundang-Undangan	Kota Pekalongan	Jumlah bulan penyediaan surat kabar/majalah dan peraturan perundang-undangan	12	Bulan	2.500.000	-	-	-	0	-	-	-	0	-2.500.000	0
	Penyediaan Makanan dan Minuman	Kota Pekalongan	Jumlah bulan penyediaan makanan dan minuman	11	Bulan	3.384.000.000	-	-	-	0	-	-	-	0	-3.384.000.000	0
	Rapat-Rapat Koordinasi dan Konsultasi ke Luar Daerah	Kota Pekalongan	Jumlah fasilitasi rapat koordinasi dan konsultasi luar daerah	2000	Orang/Kali	1.600.000.000	-	-	-	0	-	-	-	0	-1.600.000.000	0
	Pengadaan Peralatan Gedung Kantor	Kota Pekalongan	Jumlah Peralatan dan Perlengkapan Gedung Kantor yang diadakan	226	Unit	369.815.000	-	-	-	0	-	-	-	0	-369.815.000	0
	Pemeliharaan Rutin/Berkala Rumah Jabatan	Kota Pekalongan	Jumlah Rumah Jabatan yang terpelihara secara rutin/berkala	4	Unit	900.000.000	-	-	-	0	-	-	-	0	-900.000.000	0
	Pemeliharaan Rutin/Berkala Rumah Dinas	Kota Pekalongan	Jumlah Rumah Dinas yang terpelihara secara rutin/berkala	3	Unit	285.700.000	-	-	-	0	-	-	-	0	-285.700.000	0
	Pemeliharaan Rutin/Berkala Gedung Kantor	Kota Pekalongan	Jumlah Gedung Kantor yang terpelihara secara rutin/berkala	1	Unit	481.500.000	-	-	-	0	-	-	-	0	-481.500.000	0
	Pemeliharaan Rutin/Berkala Kendaraan Dinas/Operasional	Kota Pekalongan	Jumlah Kendaraan Dinas/Operasional yang terpelihara secara rutin/berkala	1	Unit	1.260.000.000	-	-	-	0	-	-	-	0	-1.260.000.000	0
	Pemeliharaan Rutin/Berkala Peralatan Gedung Kantor	Kota Pekalongan	Jumlah bulan pelaksanaan pemeliharaan rutin/berkala peralatan dan perlengkapan gedung kantor	12	Bulan	336.000.000	-	-	-	0	-	-	-	0	-336.000.000	0
	Rehabilitasi Sedang/Berat Rumah Gedung Kantor	Kota Pekalongan	Jumlah Gedung Kantor yang direhabilitasi Sedang/Berat	1	Unit	1.750.000.000	-	-	-	0	-	-	-	0	-1.750.000.000	0

KODE	NAMA OPD / PROGRAM / KEGIATAN / SUB KEGIATAN	LOKASI	PENETAPAN RKPD				APBD				PERUBAHAN RKPD				PAGU BERTAMBAH/ BERKURANG (Rp.)													
			URAIAN INDIKATOR	TARGET	SATUAN	JUMLAH (Rp.)	URAIAN INDIKATOR	TARGET	SATUAN	JUMLAH (Rp.)	URAIAN INDIKATOR	TARGET	SATUAN	JUMLAH (Rp.)	TERHADAP RKPD	TERHADAP APBD												
	Rehabilitasi Sedang/Berat Mobil Jabatan	Kota Pekalongan	Jumlah Kendaraan Dinas/Operasional yang dilakukan rehabilitasi sedang/berat	2	Unit	55.000.000	-	-	-	0	-	-	-	0	-55.000.000	0												
	Rehabilitasi Sedang/Berat Kendaraan Dinas/Operasional	Kota Pekalongan	Jumlah Kendaraan Dinas/Operasional yang dilakukan rehabilitasi sedang/berat	2	Unit	65.000.000	-	-	-	0	-	-	-	0	-65.000.000	0												
	Peningkatan Disiplin dan Kapasitas Sumber Daya Aparatur	Kota Pekalongan	Persentase ketercapaian administrasi kepegawaian perangkat daerah	100	persen	79.250.000	-	-	-	0	-	-	-	0	-79.250.000	0												
	Pengadaan Pakaian Dinas Beserta Perlengkapannya	Kota Pekalongan	Jumlah pakaian dinas yang diadakan	32	stel	62.000.000	-	-	-	0	-	-	-	0	-62.000.000	0												
	Pengadaan Pakaian Khusus Hari-hari Tertentu	Kota Pekalongan	Jumlah kegiatan promosi kegiatan unggulan dan inovatif yang diikuti	2	Pameran	17.250.000	-	-	-	0	-	-	-	0	-17.250.000	0												
	01. PROGRAM PENUNJANG URUSAN PEMERINTAHAN DAERAH KABUPATEN/KOTA	Kota Pekalongan	-	-	-	0	1. Persentase pelaksanaan surat menyurat, sumber daya air dan listrik, ATK, cetak dan penggandaan makan minum, rapat koordinasi dan konsultasi, pemeliharaan gedung/kantor, kendaraan dinas operasional, pengadaan dan pemeliharaan peralatan kantor dan rumah tangga	100	persen	100	persen	30.516.296.000	1. Persentase pelaksanaan surat menyurat, sumber daya air dan listrik, ATK, cetak dan penggandaan makan minum, rapat koordinasi dan konsultasi, pemeliharaan gedung/kantor, kendaraan dinas operasional, pengadaan dan pemeliharaan peralatan kantor dan rumah tangga	100	persen	29.177.098.000	29.177.098.000	-1.339.198.000										
	201. Perencanaan, Penganggaran, dan Evaluasi Kinerja Perangkat Daerah	Kota Pekalongan	-	-	-	0	Persentase ketercapaian perencanaan, penganggaran, dan evaluasi kinerja perangkat daerah	100	persen	100	persen	69.250.000	Persentase Perencanaan, Penganggaran, dan Evaluasi Kinerja Perangkat Daerah tepat waktu	100	persen	68.700.000	68.700.000	-550.000										
	01. Penyusunan Dokumen Perencanaan Perangkat Daerah	Kota Pekalongan	-	-	-	0	1. Jumlah dokumen Renja dan Perubahan Renja yang disusun 2. Jumlah dokumen renstra perangkat daerah yang disusun	2	dokumen	1	dokumen	26.750.000	1. Jumlah dokumen Renja dan Perubahan Renja yang disusun 2. Jumlah dokumen renstra perangkat daerah yang disusun	2	dokumen	1	dokumen	26.750.000	26.750.000	0								
	02. Koordinasi dan Penyusunan Dokumen RKA-SKPD	Kota Pekalongan	-	-	-	0	Jumlah dokumen RKA, Perubahan RKA, DPA dan Perubahan DPA yang disusun	4	dokumen	4	dokumen	3.750.000	Jumlah dokumen RKA, Perubahan RKA, DPA dan Perubahan DPA yang disusun	4	dokumen	4	dokumen	3.750.000	3.750.000	0								
	07. Evaluasi Kinerja Perangkat Daerah	Kota Pekalongan	-	-	-	0	1. Jumlah dokumen SPIP (1 dok Rencana Tindak Pengendalian (RTP), 4 laporan pemantauan RTP) yang disusun 2. Jumlah bulan Monitoring dan Evaluasi Perangkat Daerah 3. Jumlah dokumen evaluasi Renja yang disusun 4. Jumlah dokumen sapis yang disusun (Penetapan dan Perubahan)	5	dokumen	12	bulan	4	dokumen	2	dokumen	38.200.000	1. Jumlah dokumen SPIP (1 dok Rencana Tindak Pengendalian (RTP), 4 laporan pemantauan RTP) yang disusun 2. Jumlah bulan Monitoring dan Evaluasi Perangkat Daerah 3. Jumlah dokumen evaluasi Renja yang disusun 4. Jumlah dokumen sapis yang disusun (Penetapan dan Perubahan)	5	dokumen	12	bulan	4	dokumen	2	dokumen	38.200.000	38.200.000	-550.000
	202. Administrasi Keuangan Perangkat Daerah	Kota Pekalongan	-	-	-	0	Persentase ketercapaian administrasi keuangan perangkat daerah	100	persen	100	persen	14.816.775.000	Persentase ketercapaian administrasi keuangan perangkat daerah	100	persen	12.563.779.000	12.563.779.000	-2.252.996.000										

KODE	NAMA OPD / PROGRAM / KEGIATAN / SUB KEGIATAN	LOKASI	PENETAPAN RKPD				APBD				PERUBAHAN RKPD				PAGU BERTAMBAH/ BERKURANG (Rp.)	
			URAIAN INDIKATOR	TARGET	SATUAN	JUMLAH (Rp.)	URAIAN INDIKATOR	TARGET	SATUAN	JUMLAH (Rp.)	URAIAN INDIKATOR	TARGET	SATUAN	JUMLAH (Rp.)	TERHADAP RKPD	TERHADAP APBD
	01. Penyediaan Gaji dan Tunjangan ASN	Kota Pekalongan	-	-	-	0	Jumlah bulan penyediaan gaji dan tunjangan ASN	12	bulan	14.751.525.000	Jumlah bulan penyediaan gaji dan tunjangan ASN	12	bulan	12.486.229.000	12.486.229.000	-2.265.296.000
	03. Pelaksanaan Penatausahaan dan Pengujian/Verifikasi Keuangan SKPD	Kota Pekalongan	-	-	-	0	Jumlah bulan penyediaan jasa administrasi keuangan	12	bulan	61.500.000	Jumlah bulan penyediaan jasa administrasi keuangan	12	bulan	73.800.000	73.800.000	12.300.000
	05. Koordinasi dan Penyusunan Laporan Keuangan Akhir Tahun SKPD	Kota Pekalongan	-	-	-	0	Jumlah Laporan Keuangan SKPD yang disusun	1	dokumen	3.750.000	Jumlah Laporan Keuangan SKPD yang disusun	1	dokumen	3.750.000	3.750.000	0
	205. Administrasi Kepegawaian Perangkat Daerah	Kota Pekalongan	-	-	-	0	Persentase ketercapaian administrasi kepegawaian perangkat daerah	100	persen	276.500.000	Persentase ketercapaian administrasi kepegawaian perangkat daerah	100	persen	316.270.000	316.270.000	39.770.000
	02. Pengadaan Pakaian Dinas Beserta Atribut Kelengkapannya	Kota Pekalongan	-	-	-	0	1. Jumlah keikutsertaan dalam Hari Jadi dan Pekan Batik 2. Jumlah pakaian dinas yang diadakan	2	kali 115 buah	276.500.000	1. Jumlah keikutsertaan dalam Hari Jadi dan Pekan Batik 2. Jumlah pakaian dinas yang diadakan	0	kali 115 buah	316.270.000	316.270.000	39.770.000
	206. Administrasi Umum Perangkat Daerah	Kota Pekalongan	-	-	-	0	Persentase ketercapaian administrasi umum perangkat daerah	100	persen	5.774.315.000	Persentase ketercapaian administrasi umum perangkat daerah	100	persen	6.622.469.000	6.622.469.000	848.154.000
	01. Penyediaan Komponen Instalasi Listrik/Penerangan Bangunan Kantor	Kota Pekalongan	-	-	-	0	Jumlah bulan penyediaan komponen instalasi listrik/penerangan bangunan kantor	12	bulan	80.000.000	Jumlah bulan penyediaan komponen instalasi listrik/penerangan bangunan kantor	12	bulan	100.000.000	100.000.000	20.000.000
	02. Penyediaan Peralatan dan Perlengkapan Kantor		-	-	-	0	Jumlah bulan penyediaan alat tulis kantor dan benda pos 2. Jumlah peralatan dan perlengkapan gedung kantor yang diadakan	12	bulan 85 unit	1.276.815.000	Jumlah bulan penyediaan alat tulis kantor dan benda pos 2. Jumlah peralatan dan perlengkapan gedung kantor yang diadakan	12	bulan 102 unit	1.477.889.000	1.477.889.000	201.074.000
	03. Penyediaan Peralatan Rumah Tangga	Kota Pekalongan	-	-	-	0	Jumlah bulan penyediaan peralatan rumah tangga	12	bulan	170.000.000	Jumlah bulan penyediaan peralatan rumah tangga	12	bulan	157.500.000	157.500.000	-12.500.000
	04. Penyediaan Bahan Logistik Kantor	Kota Pekalongan	-	-	-	0	Jumlah bulan penyediaan makanan dan minuman	11	bulan	1.520.351.000	Jumlah bulan penyediaan makanan dan minuman	11	bulan	1.288.631.000	1.288.631.000	-231.720.000
	05. Penyediaan Barang Cetak dan Penggandaan	Kota Pekalongan	-	-	-	0	Jumlah bulan penyediaan barang cetakan dan penggandaan	12	bulan	30.000.000	Jumlah bulan penyediaan barang cetakan dan penggandaan	12	bulan	24.000.000	24.000.000	-6.000.000
	06. Penyediaan Bahan Bacaan dan Peraturan Perundang-undangan	Kota Pekalongan	-	-	-	0	Jumlah bulan penyediaan surat kabar/majalah dan peraturan perundang-undangan	12	bulan	2.500.000	Jumlah bulan penyediaan surat kabar/majalah dan peraturan perundang-undangan	12	bulan	2.500.000	2.500.000	0
	08. Fasilitasi Kunjungan Tamu	Kota Pekalongan	-	-	-	0	-	-	-	1.053.649.000	Jumlah bulan penyediaan Fasilitas kunjungan Tamu	12	bulan	1.871.649.000	1.871.649.000	818.000.000
	09. Penyelenggaraan Rapat Koordinasi dan Konsultasi SKPD		-	-	-	0	Jumlah fasilitasi rapat konsultasi dan koordinasi luar daerah	900	orang/kali	1.641.000.000	Jumlah fasilitasi rapat konsultasi dan koordinasi luar daerah	900	orang/kali	1.700.300.000	1.700.300.000	59.300.000
	208. Penyediaan Jasa Penunjang Urusan Pemerintahan Daerah	Kota Pekalongan	-	-	-	0	Persentase ketercapaian penyediaan jasa penunjang urusan pemerintahan daerah	100	persen	2.834.153.000	Persentase ketercapaian Penyediaan Jasa Penunjang Urusan Pemerintahan Daerah	100	persen	2.884.853.000	2.884.853.000	50.700.000
	01. Penyediaan Jasa Surat Menyurat	Kota Pekalongan	-	-	-	0	Jumlah bulan penyediaan jasa surat menyurat	12	bulan	20.400.000	Jumlah bulan penyediaan jasa surat menyurat	12	bulan	20.400.000	20.400.000	0
	02. Penyediaan Jasa Komunikasi, Sumber Daya Air dan Listrik	Kota Pekalongan	-	-	-	0	Jumlah bulan penyediaan jasa komunikasi, sumber daya air dan listrik	12	bulan	1.500.000.000	Jumlah bulan penyediaan jasa komunikasi, sumber daya air dan listrik	12	bulan	1.500.000.000	1.500.000.000	0

KODE	NAMA OPD / PROGRAM / KEGIATAN / SUB KEGIATAN	LOKASI	PENETAPAN RKPD				APBD				PERUBAHAN RKPD				PAGU BERTAMBAH/ BERKURANG (Rp.)	
			URAIAN INDIKATOR	TARGET	SATUAN	JUMLAH (Rp.)	URAIAN INDIKATOR	TARGET	SATUAN	JUMLAH (Rp.)	URAIAN INDIKATOR	TARGET	SATUAN	JUMLAH (Rp.)	TERHADAP RKPD	TERHADAP APBD
	04. Penyediaan Jasa Pelayanan Umum Kantor	Kota Pekalongan	-	-	-	0	1. Jumlah bulan penyediaan jasa kebersihan dan peralatan kebersihan kantor 2. Jumlah jasa tenaga kontrak Perangkat Daerah berdasarkan SK Walikota	120	bulan/orang/bulan	1.313.753.000	1. Jumlah bulan penyediaan jasa kebersihan dan peralatan kebersihan kantor 2. Jumlah jasa tenaga kontrak Perangkat Daerah berdasarkan SK Walikota	128	bulan/orang/bulan	1.364.453.000	1.364.453.000	50.700.000
	209. Pemeliharaan Barang Milik Daerah Penunjang Urusan Pemerintahan Daerah	Kota Pekalongan	-	-	-	0	Persentase ketercapaian pemeliharaan barang milik daerah penunjang urusan pemerintahan daerah	100	persen	5.133.200.000	Persentase ketercapaian Pemeliharaan Barang Milik Daerah Penunjang Urusan Pemerintahan Daerah	100	persen	5.059.774.000	5.059.774.000	-73.426.000
	01. Penyediaan Jasa Pemeliharaan, Biaya Pemeliharaan dan Pajak Kendaraan Perorangan Dinas atau Kendaraan Dinas Jabatan		-	-	-	0	Jumlah kendaraan dinas/operasional yang terpelihara secara rutin/berkala	78	unit	1.380.000.000	Jumlah kendaraan dinas/operasional yang terpelihara secara rutin/berkala	79	unit	1.413.400.000	1.413.400.000	33.400.000
	09. Pemeliharaan/Rehabilitasi Gedung Kantor dan Bangunan Lainnya	Kota Pekalongan	-	-	-	0	Jumlah gedung kantor yang terpelihara secara rutin/berkala	7	unit	3.417.200.000	Jumlah gedung kantor yang terpelihara secara rutin/berkala	7	unit	3.272.874.000	3.272.874.000	-144.326.000
	10. Pemeliharaan/Rehabilitasi Sarana dan Prasarana Gedung Kantor atau Bangunan Lainnya	Kota Pekalongan	-	-	-	0	Jumlah bulan pemeliharaan secara rutin/berkala peralatan dan perlengkapan gedung kantor	12	bulan	336.000.000	Jumlah bulan pemeliharaan secara rutin/berkala peralatan dan perlengkapan gedung kantor	12	bulan	373.500.000	373.500.000	37.500.000
	211. Administrasi Keuangan dan Operasional Kepala Daerah dan Wakil Kepala Daerah	Kota Pekalongan	-	-	-	0	Persentase ketercapaian administrasi keuangan dan operasional kepala daerah	100	persen	802.103.000	Persentase ketercapaian administrasi keuangan dan operasional kepala daerah	100	persen	851.253.000	851.253.000	49.150.000
	01. Penyediaan Gaji dan Tunjangan Kepala Daerah dan Wakil Kepala Daerah	Kota Pekalongan	-	-	-	0	Jumlah bulan Penyediaan Gaji dan Tunjangan Kepala Daerah dan Wakil Kepala Daerah	12	bulan	772.103.000	Jumlah bulan Penyediaan Gaji dan Tunjangan Kepala Daerah dan Wakil Kepala Daerah	12	bulan	776.253.000	776.253.000	4.150.000
	03. Pelaksanaan Medical Check Up Kepala Daerah dan Wakil Kepala Daerah	Kota Pekalongan	-	-	-	0	Jumlah Medical Check Up Kepala Daerah dan Wakil Kepala Daerah	4	kali	30.000.000	Jumlah Medical Check Up Kepala Daerah dan Wakil Kepala Daerah	4	kali	30.000.000	30.000.000	0
	Penyediaan Dana Penunjang Operasional Kepala Daerah dan Wakil Kepala Daerah	Kota Pekalongan	-	-	-	0	-	-	0	Jumlah bulan Penyediaan Dana Penunjang Operasional Kepala Daerah dan Wakil Kepala Daerah	3	orang/bulan	45.000.000	45.000.000	45.000.000	
	212. Fasilitasi Kerumahtanggaan Sekretariat Daerah	Kota Pekalongan	-	-	-	0	Persentase ketercapaian fasilitasi kerumahtanggaan sekretariat daerah	100	persen	810.000.000	Persentase ketercapaian fasilitasi kerumahtanggaan sekretariat daerah	100	persen	810.000.000	810.000.000	0
	01. Penyediaan Kebutuhan Rumah Tangga Kepala Daerah	Kota Pekalongan	-	-	-	0	Jumlah bulan Penyediaan Kebutuhan Rumah Tangga Kepala Daerah	12	bulan	810.000.000	Jumlah bulan Penyediaan Kebutuhan Rumah Tangga Kepala Daerah	12	bulan	810.000.000	810.000.000	0
4.01.0.00.0.0.01.08	Bagian Protokol Dan Komunikasi Pimpinan					1.720.210.000			1.620.210.000				1.688.226.000	-31.984.000	68.016.000	
	PROGRAM ADMINISTRASI UMUM	Kota Pekalongan	Persentase pelayanan keprotokoleran dan kehumasan	100	persen	1.372.910.000	-	-	0	-	-	-	0	-1.372.910.000	0	

KODE	NAMA OPD / PROGRAM / KEGIATAN / SUB KEGIATAN	LOKASI	PENETAPAN RKPD				APBD				PERUBAHAN RKPD				PAGU BERTAMBAH/ BERKURANG (Rp.)	
			URAIAN INDIKATOR	TARGET	SATUAN	JUMLAH (Rp.)	URAIAN INDIKATOR	TARGET	SATUAN	JUMLAH (Rp.)	URAIAN INDIKATOR	TARGET	SATUAN	JUMLAH (Rp.)	TERHADAP RKPD	TERHADAP APBD
	Protokol dan Komunikasi Pimpinan	Kota Pekalongan	persentase ketercapaian protokol dan komunikasi pimpinan	100	persen	1.372.910.000	-	-	-	0	-	-	-	0	-1.372.910.000	0
	Fasilitasi Keprotokolan	Kota Pekalongan	1. Jumlah kegiatan kedinasan yang difasilitasi secara protokoler 2. Jumlah plakat yang tercetak	1080 100	Orang/Kali /Bulan Buah	285.510.000	-	-	-	0	-	-	-	0	-285.510.000	0
	Fasilitasi Komunikasi Pimpinan	Kota Pekalongan	1. Jumlah naskah sambutan yang tersusun 2. Jumlah analisis media yang tersusun	660 395	Naskah Naskah	1.037.400.000	-	-	-	0	-	-	-	0	-1.037.400.000	0
	Pendokumentasian Tugas Pimpinan	Kota Pekalongan	Jumlah publikasi ILPPD dalam satu tahun	1	Kali	50.000.000	-	-	-	0	-	-	-	0	-50.000.000	0
	PROGRAM PENUNJANG URUSAN PEMERINTAHAN DAERAH	Kota Pekalongan	1. Persentase pelaksanaan surat menyurat, sumber daya air dan listrik, ATK, cetak dan pengadaan makan minum, rapat koordinasi dan konsultasi, pemeliharaan gedung/kantor, kendaraan dinas operasional, pengadaan dan pemeliharaan peralatan kantor dan rumah tangga 2. Persentase ketersediaan laporan capaian kinerja	100 100	persen persen	347.300.000	-	-	-	0	-	-	-	0	-347.300.000	0
	Perencanaan dan Evaluasi Kinerja Perangkat Daerah	Kota Pekalongan	Persentase ketercapaian perencanaan dan evaluasi kinerja perangkat daerah	100	persen	4.500.000	-	-	-	0	-	-	-	0	-4.500.000	0
	Evaluasi Kinerja Perangkat Daerah	Kota Pekalongan	1. Jumlah dokumen SAKIP yang disusun (Penetapan dan Perubahan).	2	Dokumen	4.500.000	-	-	-	0	-	-	-	0	-4.500.000	0
	Administrasi Keuangan	Kota Pekalongan	Persentase ketercapaian administrasi keuangan perangkat daerah	100	persen	3.000.000	-	-	-	0	-	-	-	0	-3.000.000	0
	Penyusunan Pelaporan Keuangan Akhir Tahun	Kota Pekalongan	1. Jumlah Laporan Keuangan SKPD yang disusun	1	Dokumen	3.000.000	-	-	-	0	-	-	-	0	-3.000.000	0
	Administrasi Umum	Kota Pekalongan	Persentase ketercapaian administrasi umum perangkat daerah	100	persen	339.800.000	-	-	-	0	-	-	-	0	-339.800.000	0
	Penyediaan Jasa Surat Menyurat	Kota Pekalongan	1. Jumlah bulan penyediaan jasa surat menyurat	12	Bulan	1.800.000	-	-	-	0	-	-	-	0	-1.800.000	0
	Penyediaan Jasa Administrasi Keuangan	Kota Pekalongan	1. Jumlah bulan penyediaan jasa administrasi keuangan	12	Bulan	21.000.000	-	-	-	0	-	-	-	0	-21.000.000	0
	Penyediaan Alat Tulis Kantor	Kota Pekalongan	1. Jumlah bulan penyediaan alat tulis kantor & benda pos	12	Bulan	17.000.000	-	-	-	0	-	-	-	0	-17.000.000	0
	Penyediaan Barang Cetak dan Penggandaan	Kota Pekalongan	1. Jumlah bulan penyediaan barang cetakan dan penggandaan	12	Bulan	160.000.000	-	-	-	0	-	-	-	0	-160.000.000	0
	Penyediaan Bahan Bacaan dan Peraturan Perundang-Undangan	Kota Pekalongan	1. Jumlah bulan penyediaan surat kabar/majalah dan peraturan perundang - undangan	12	Bulan	60.000.000	-	-	-	0	-	-	-	0	-60.000.000	0
	Penyediaan Makanan dan Minuman	Kota Pekalongan	Jumlah bulan penyediaan makanan dan minuman	12	Bulan	15.000.000	-	-	-	0	-	-	-	0	-15.000.000	0
	Rapat-Rapat Kordinasi dan Konsultasi ke Luar Daerah	Kota Pekalongan	1. Jumlah fasilitasi rapat konsultasi & koordinasi luar daerah	62	Orang/Kali	55.000.000	-	-	-	0	-	-	-	0	-55.000.000	0
	Pemeliharaan Rutin/Berkala	Kota Pekalongan	Jumlah bulan pemeliharaan secara rutin/ berkala peralatan dan	12	Bulan	10.000.000	-	-	-	0	-	-	-	0	-10.000.000	0

KODE	NAMA OPD / PROGRAM / KEGIATAN / SUB KEGIATAN	LOKASI	PENETAPAN RKPD				APBD				PERUBAHAN RKPD				PAGU BERTAMBAH/ BERKURANG (Rp.)	
			URAIAN INDIKATOR	TARGET	SATUAN	JUMLAH (Rp.)	URAIAN INDIKATOR	TARGET	SATUAN	JUMLAH (Rp.)	URAIAN INDIKATOR	TARGET	SATUAN	JUMLAH (Rp.)	TERHADAP RKPD	TERHADAP APBD
	Peralatan Gedung Kantor		perlengkapan kantor.													
	01. PROGRAM PENUNJANG URUSAN PEMERINTAHAN DAERAH KABUPATEN/KOTA	Kota Pekalongan	-	-	-	0	1. Persentase pelaksanaan surat menyurat, sumber daya air dan listrik, ATK, cetak dan penggandaan makan minum, rapat koordinasi dan konsultasi, pemeliharaan gedung/kantor, kendaraan dinas operasional, pengadaan dan pemeliharaan peralatan kantor dan rumah tangga 2. Persentase ketersediaan laporan capaian kinerja	100 100	persen persen	1.620.210.000	1. Persentase pelaksanaan surat menyurat, sumber daya air dan listrik, ATK, cetak dan penggandaan makan minum, rapat koordinasi dan konsultasi, pemeliharaan gedung/kantor, kendaraan dinas operasional, pengadaan dan pemeliharaan peralatan kantor dan rumah tangga 2. Persentase ketersediaan laporan capaian kinerja	100 100	persen persen	1.688.226.000	1.688.226.000	68.016.000
	201. Perencanaan, Penganggaran, dan Evaluasi Kinerja Perangkat Daerah	Kota Pekalongan	-	-	-	0	Persentase ketercapaian perencanaan, penganggaran, dan evaluasi kinerja perangkat daerah	100	persen	5.250.000	Persentase Perencanaan, Penganggaran, dan Evaluasi Kinerja Perangkat Daerah tepat waktu	100	persen	5.250.000	5.250.000	0
	02. Koordinasi dan Penyusunan Dokumen RKA-SKPD	Kota Pekalongan	-	-	-	0	Jumlah dokumen RKA, Perubahan RKA, DPA dan Perubahan DPA yang disusun	4	dokumen	2.250.000	Jumlah dokumen RKA, Perubahan RKA, DPA dan Perubahan DPA yang disusun	4	dokumen	2.250.000	2.250.000	0
	07. Evaluasi Kinerja Perangkat Daerah	Kota Pekalongan	-	-	-	0	Jumlah dokumen saku yang disusun (Penetapan dan Perubahan)	2	dokumen	3.000.000	Jumlah dokumen saku yang disusun (Penetapan dan Perubahan)	2	dokumen	3.000.000	3.000.000	0
	202. Administrasi Keuangan Perangkat Daerah	Kota Pekalongan	-	-	-	0	Persentase ketercapaian administrasi keuangan perangkat daerah	100	persen	23.250.000	Persentase ketercapaian administrasi keuangan perangkat daerah	100	persen	23.250.000	23.250.000	0
	03. Pelaksanaan Penatausahaan dan Pengujian/Verifikasi Keuangan SKPD	Kota Pekalongan	-	-	-	0	Jumlah bulan penyediaan jasa administrasi keuangan	12	bulan	21.000.000	Jumlah bulan penyediaan jasa administrasi keuangan	12	bulan	21.000.000	21.000.000	0
	05. Koordinasi dan Penyusunan Laporan Keuangan Akhir Tahun SKPD	Kota Pekalongan	-	-	-	0	Jumlah Laporan Keuangan SKPD yang disusun	1	dokumen	2.250.000	Jumlah Laporan Keuangan SKPD yang disusun	1	dokumen	2.250.000	2.250.000	0
	206. Administrasi Umum Perangkat Daerah	Kota Pekalongan	-	-	-	0	Persentase ketercapaian administrasi umum perangkat daerah	100	persen	307.000.000	Persentase ketercapaian administrasi umum perangkat daerah	100	persen	358.056.000	358.056.000	51.056.000
	02. Penyediaan Peralatan dan Perlengkapan Kantor	Kota Pekalongan	-	-	-	0	Jumlah bulan penyediaan alat tulis kantor dan benda pos	12	bulan	17.000.000	Jumlah bulan penyediaan alat tulis kantor dan benda pos	12	bulan	20.000.000	20.000.000	3.000.000
	04. Penyediaan Bahan Logistik Kantor	Kota Pekalongan	-	-	-	0	Jumlah bulan penyediaan makanan dan minuman	11	bulan	15.000.000	Jumlah bulan penyediaan makanan dan minuman	11	bulan	17.000.000	17.000.000	2.000.000
	05. Penyediaan Barang Cetak dan Penggandaan	Kota Pekalongan	-	-	-	0	Jumlah bulan penyediaan barang cetakan dan penggandaan	12	bulan	160.000.000	Jumlah bulan penyediaan barang cetakan dan penggandaan	12	bulan	175.056.000	175.056.000	15.056.000
	06. Penyediaan Bahan Bacaan dan Peraturan Perundang-undangan	Kota Pekalongan	-	-	-	0	Jumlah bulan penyediaan surat kabar/majalah dan peraturan perundang-undangan	12	bulan	60.000.000	Jumlah bulan penyediaan surat kabar/majalah dan peraturan perundang-undangan	12	bulan	66.000.000	66.000.000	6.000.000
	09. Penyelenggaraan Rapat Koordinasi dan Konsultasi SKPD	Kota Pekalongan	-	-	-	0	Jumlah fasilitasi rapat konsultasi dan koordinasi luar daerah	87	orang/kali	55.000.000	Jumlah fasilitasi rapat konsultasi dan koordinasi luar daerah	114	orang/kali	80.000.000	80.000.000	25.000.000
	208. Penyediaan Jasa Penunjang Urusan Pemerintahan Daerah	Kota Pekalongan	-	-	-	0	Persentase ketercapaian penyediaan jasa penunjang urusan pemerintahan daerah	100	persen	1.800.000	Persentase ketercapaian Penyediaan Jasa Penunjang Urusan Pemerintahan Daerah	100	persen	1.800.000	1.800.000	0

KODE	NAMA OPD / PROGRAM / KEGIATAN / SUB KEGIATAN	LOKASI	PENETAPAN RKPD				APBD				PERUBAHAN RKPD				PAGU BERTAMBAH/ BERKURANG (Rp.)	
			URAIAN INDIKATOR	TARGET	SATUAN	JUMLAH (Rp.)	URAIAN INDIKATOR	TARGET	SATUAN	JUMLAH (Rp.)	URAIAN INDIKATOR	TARGET	SATUAN	JUMLAH (Rp.)	TERHADAP RKPD	TERHADAP APBD
	01. Penyediaan Jasa Surat Menyurat	Kota Pekalongan	-	-	-	0	Jumlah bulan penyediaan jasa surat menyurat	12	bulan	1.800.000	Jumlah bulan penyediaan jasa surat menyurat	12	bulan	1.800.000	1.800.000	0
	209. Pemeliharaan Barang Milik Daerah Penunjang Urusan Pemerintahan Daerah	Kota Pekalongan	-	-	-	0	Persentase ketercapaian pemeliharaan barang milik daerah penunjang urusan pemerintahan daerah	100	persen	10.000.000	Persentase ketercapaian Pemeliharaan Barang Milik Daerah Penunjang Urusan Pemerintahan Daerah	100	persen	9.800.000	9.800.000	-200.000
	10. Pemeliharaan/Rehabilitasi Sarana dan Prasarana Gedung Kantor atau Bangunan Lainnya	Kota Pekalongan	-	-	-	0	Jumlah bulan pemeliharaan secara rutin/berkala peralatan dan perlengkapan gedung kantor	12	bulan	10.000.000	Jumlah bulan pemeliharaan secara rutin/berkala peralatan dan perlengkapan gedung kantor	12	bulan	9.800.000	9.800.000	-200.000
	214. Pelaksanaan Protokol dan Komunikasi Pimpinan	Kota Pekalongan	-	-	-	0	Persentase ketercapaian Pelaksanaan Protokol dan Komunikasi Pimpinan	100	persen	1.272.910.000	Persentase ketercapaian Pelaksanaan Protokol dan Komunikasi Pimpinan	100	persen	1.290.070.000	1.290.070.000	17.160.000
	01. Fasilitasi Keprotokolan	Kota Pekalongan	-	-	-	0	Jumlah kegiatan kedinasan yang terfasilitasi secara protokoler Jumlah plakat yang dicetak Kinerja Pemerintah Daerah yang dipublikasikan Jumlah bulan penyelenggaraan keprotokoleran dalam kegiatan kedinasan	0 100 0 12	Orang/kali/ bulan bulan bulan	285.510.000	Jumlah kegiatan kedinasan yang terfasilitasi secara protokoler Jumlah plakat yang dicetak Jumlah bulan penyelenggaraan keprotokoleran dalam kegiatan kedinasan kinerja Pemerintah Daerah yang dipublikasikan	0 136 12 0 0	Orang/kali/ bulan buah bulan bulan	257.310.000	257.310.000	-28.200.000
	02. Fasilitasi Komunikasi Pimpinan	Kota Pekalongan	-	-	-	0	Jumlah analisis media yang tersusun Jumlah naskah sambutan yang tersusun Kinerja Pemerintah Daerah yang dipublikasikan	0 0 12	Naskah Naskah bulan	937.400.000	Jumlah analisis media yang disusun Jumlah naskah sambutan yang tersusun Jumlah bulan Kinerja Pemerintah Daerah yang dipublikasikan	0 0 12	Naskah Naskah bulan	992.760.000	992.760.000	55.360.000
	03. Pendokumentasian Tugas Pimpinan	Kota Pekalongan	-	-	-	0	Jumlah analisis media yang tersusun Jumlah naskah sambutan yang tersusun Kinerja Pemerintah Daerah yang dipublikasikan	0 0 12	Naskah Naskah bulan	50.000.000	Jumlah analisis media yang tersusun Jumlah naskah sambutan yang tersusun kinerja Pemerintah Daerah yang dipublikasikan Jumlah publikasi ILPPD dalam satu tahun	0 0 0 1	Naskah Naskah bulan kali	40.000.000	40.000.000	-10.000.000
4.02.0.00.0.0.01.00	Sekretariat DPRD					52.115.302.000				50.212.552.000				50.239.838.000	-1.875.464.000	27.286.000
	02. PROGRAM DUKUNGAN PELAKSANAAN TUGAS DAN FUNGSI DPRD	Kota Pekalongan	1. Persentase Perda yang ditetapkan 2. Persentase Perda inisiatif yang diterbitkan	100 100	persen persen	20.319.700.000	1. Persentase Perda yang ditetapkan 2. Persentase Perda inisiatif yang diterbitkan	100 100	persen persen	17.970.700.000	1. Persentase Perda yang ditetapkan 2. Persentase Perda inisiatif yang diterbitkan	100 100	persen persen	18.013.390.000	-2.306.310.000	42.690.000
	201. Pembentukan Peraturan Daerah dan Peraturan DPRD	Kota Pekalongan	Persentase Perda yang ditetapkan	100	persen	5.500.000.000	Persentase Perda yang ditetapkan	100	persen	6.325.000.000	Persentase Perda yang ditetapkan	100	persen	7.398.810.000	1.898.810.000	1.073.810.000
	02. Pembahasan Rancangan Peraturan Daerah		1. Jumlah Perda yang ditetapkan 2. Jumlah rapat-rapat peraturan daerah yang dilaksanakan	6 12	Perda Kali	5.500.000.000	Jumlah Perda yang ditetapkan	6	perda	3.425.000.000	1. Jumlah Perda yang ditetapkan 2. Jumlah Rapat Paripurna yang dilaksanakan	15 30	perda kali	3.621.310.000	-1.878.690.000	196.310.000
	03. Penyelenggaraan Kajian Perundang-Undangan	Kota Pekalongan	-	-	-	0	Jumlah rapat-rapat peraturan daerah yang dilaksanakan	12	kali	2.900.000.000	Jumlah rapat-rapat peraturan daerah yang dilaksanakan	16	kali	3.777.500.000	3.777.500.000	877.500.000
	204. Peningkatan Kapasitas DPRD	Kota Pekalongan	Persentase Perda yang ditetapkan	100	persen	4.005.000.000	Persentase Perda yang ditetapkan	100	persen	3.807.700.000	Persentase Perda yang ditetapkan	100	persen	2.920.860.000	-1.084.140.000	-886.840.000

KODE	NAMA OPD / PROGRAM / KEGIATAN / SUB KEGIATAN	LOKASI	PENETAPAN RKPD				APBD				PERUBAHAN RKPD				PAGU BERTAMBAH/ BERKURANG (Rp.)	
			URAIAN INDIKATOR	TARGET	SATUAN	JUMLAH (Rp.)	URAIAN INDIKATOR	TARGET	SATUAN	JUMLAH (Rp.)	URAIAN INDIKATOR	TARGET	SATUAN	JUMLAH (Rp.)	TERHADAP RKPD	TERHADAP APBD
	02. Bimbingan Teknis DPRD	Kota Pekalongan	Jumlah fasilitas pendalaman tugas Pimpinan dan Anggota DPRD	6	Kali	2.750.000.000	Jumlah fasilitas pendalaman tugas Pimpinan dan Anggota DPRD	6	kali	2.395.000.000	Jumlah fasilitas pendalaman tugas Pimpinan dan Anggota DPRD	1	kali	1.517.500.000	-1.232.500.000	-877.500.000
	03. Publikasi dan Dokumentasi Dewan	Kota Pekalongan	1. Jumlah produk hukum yang disosialisasikan 2. Jumlah publikasi / informasi kegiatan DPRD melalui media cetak	6 50	Perda Kali	855.000.000	1. Jumlah produk hukum yang disosialisasikan 2. Jumlah publikasi / informasi kegiatan DPRD melalui media cetak	6 50	perda kali	1.262.700.000	1. Jumlah produk hukum yang disosialisasikan 2. Jumlah publikasi / informasi kegiatan DPRD melalui media cetak	6 50	perda kali	1.253.360.000	398.360.000	-9.340.000
	06. Penyelenggaraan Hubungan Masyarakat	Kota Pekalongan	Jumlah rapat dengan pendapat/dialog dengan pejabat pemerintah daerah dan tokoh masyarakat / toko agama yang dilaksanakan	20	Kali	400.000.000	Jumlah rapat dengan pendapat/dialog dengan pejabat pemerintah daerah dan tokoh masyarakat / toko agama yang dilaksanakan	20	kali	150.000.000	Jumlah rapat dengan pendapat/dialog dengan pejabat pemerintah daerah dan tokoh masyarakat / toko agama yang dilaksanakan	20	kali	150.000.000	-250.000.000	0
	205. Penyerapan dan Penghimpunan Aspirasi Masyarakat	Kota Pekalongan	Persentase Perda yang ditetapkan	100	persen	1.929.000.000	Persentase Perda yang ditetapkan	100	persen	1.331.000.000	Persentase Perda yang ditetapkan	100	persen	1.586.720.000	-342.280.000	255.720.000
	01. Kunjungan Kerja dalam Daerah	Kota Pekalongan	Jumlah perjalanan dinas rapat koordinasi dalam daerah anggota DPRD	805	Orang/kali	600.000.000	Jumlah rapat dengan pendapat/dialog dengan pejabat pemerintah daerah dan tokoh masyarakat / toko agama yang dilaksanakan	20	kali	445.000.000	Jumlah rapat dengan pendapat/dialog dengan pejabat pemerintah daerah dan tokoh masyarakat / toko agama yang dilaksanakan	20	kali	300.720.000	-299.280.000	-144.280.000
	03. Pelaksanaan Reses	Kota Pekalongan	Jumlah fasilitasi kegiatan reses di daerah wilayah pemilihan DPRD	3	Kali	1.329.000.000	Jumlah fasilitasi kegiatan reses di daerah wilayah pemilihan DPRD	3	kali	886.000.000	Jumlah fasilitasi kegiatan reses di daerah wilayah pemilihan DPRD	3	kali	1.286.000.000	-43.000.000	400.000.000
	208. Fasilitasi Tugas Pimpinan DPRD	Kota Pekalongan	Persentase ketercapaian Fasilitasi Tugas Pimpinan DPRD	100	persen	8.885.700.000	-	-	-	0	-	-	-	0	-8.885.700.000	0
	Koordinasi dan Konsultasi Pelaksanaan Tugas DPRD	Kota Pekalongan	1. Jumlah fasilitasi rapat konsultasi dan koordinasi luar leislatif 2. Jumlah fasilitas kunjungan kerja Pimpinan dan Anggota DPRD ke luar daerah	373 385	Orang/kali Orang/Kali	8.885.700.000	-	-	-	0	-	-	-	0	-8.885.700.000	0
	208. Fasilitasi Tugas DPRD	Kota Pekalongan	-	-	-	0	Persentase ketercapaian Fasilitasi Tugas DPRD	100	persen	6.507.000.000	Persentase ketercapaian Fasilitasi Tugas DPRD	100	persen	6.107.000.000	6.107.000.000	-400.000.000
	01. Koordinasi dan Konsultasi Pelaksanaan Tugas DPRD		-	-	-	0	Jumlah fasilitas kunjungan kerja Pimpinan dan Anggota DPRD ke luar daerah Jumlah fasilitasi rapat konsultasi dan koordinasi luar leislatif	385 373	orang/kali orang/kali	6.507.000.000	Jumlah fasilitas kunjungan kerja Pimpinan dan Anggota DPRD ke luar daerah Jumlah fasilitasi rapat konsultasi dan koordinasi Pelaksanaan Adeksi	490 140	orang/kali orang/kali	6.107.000.000	6.107.000.000	-400.000.000
	PROGRAM LAYANAN DAN ADMINISTRASI KEUANGAN	Kota Pekalongan	Persentase ketercapaian kayanan dan administrasi keuangan DPRD	100	persen	4.390.000.000	-	-	-	0	-	-	-	0	-4.390.000.000	0
	Layanan Administrasi DPRD	Kota Pekalongan	persentase ketercapaian Layanan Administrasi DPRD	100	persen	3.750.000.000	-	-	-	0	-	-	-	0	-3.750.000.000	0
	Fasilitasi Rapat DPRD	Kota Pekalongan	1. Jumlah rapat alat kelengkapan dewan yang dilaksanakan 2. Jumlah fasilitasi rapat dan koordinasi luar daerah alat kelengkapan dewan 3. Jumlah rapat rapat paripurna yang diselenggarakan	129 225 31	Kali Orang/Kali Kali	3.750.000.000	-	-	-	0	-	-	-	0	-3.750.000.000	0
	Layanan Keuangan dan Kesejahteraan DPRD	Kota Pekalongan	persentase ketercapaian Layanan Keuangan dan Kesejahteraan DPRD	100	persen	640.000.000	-	-	-	0	-	-	-	0	-640.000.000	0

KODE	NAMA OPD / PROGRAM / KEGIATAN / SUB KEGIATAN	LOKASI	PENETAPAN RKPD				APBD				PERUBAHAN RKPD				PAGU BERTAMBAH/ BERKURANG (Rp.)	
			URAIAN INDIKATOR	TARGET	SATUAN	JUMLAH (Rp.)	URAIAN INDIKATOR	TARGET	SATUAN	JUMLAH (Rp.)	URAIAN INDIKATOR	TARGET	SATUAN	JUMLAH (Rp.)	TERHADAP RKPD	TERHADAP APBD
	Pelaksanaan Medical Check Up DPRD	Kota Pekalongan	Jumlah pelaksanaan perawatan kesehatan Pimpinan dan Anggota DPRD	35	Orang/Kali	640.000.000	-	-	-	0	-	-	-	0	-640.000.000	0
	PROGRAM PENUNJANG URUSAN PEMERINTAHAN DAERAH	Kota Pekalongan	1. Persentase pelaksanaan surat menyurat, sumber daya air dan listrik, ATK, cetak dan penggandaan makan minum, rapat koordinasi dan konsultasi, pemeliharaan gedung/kantor, kendaraan dinas operasional, pengadaan dan pemeliharaan peralatan kantor dan rumah tangga 2. Persentase ketersediaan laporan capaian kinerja 3. Persentase capaian aparatur berkompeten	100 100 100	persen persen persen	27.405.602.000	-	-	-	0	-	-	-	0	-27.405.602.000	0
	Perencanaan dan Evaluasi Kinerja Perangkat Daerah	Kota Pekalongan	Persentase ketercapaian perencanaan dan evaluasi kinerja perangkat daerah	100	persen	19.500.000	-	-	-	0	-	-	-	0	-19.500.000	0
	Penyusunan Renstra dan Renja Perangkat Daerah	Kota Pekalongan	1. Jumlah dokumen Renja yang disusun 2. Jumlah dokumen Renstra Perangkat Daerah yang disusun	2	Dokumen Dokumen	10.500.000	-	-	-	0	-	-	-	0	-10.500.000	0
	Penyusunan Dokumen Evaluasi Daerah Perangkat	Kota Pekalongan	Jumlah dokumen evaluasi Renja yang disusun	4	Dokumen	2.500.000	-	-	-	0	-	-	-	0	-2.500.000	0
	Evaluasi Kinerja Perangkat Daerah	Kota Pekalongan	1. Jumlah bulan pelaksanaan monitoring dan evaluasi Perangkat Daerah 2. Jumlah dokumen SAKIP yang disusun (Penetapan dan Perubahan)	12	Bulan Dokumen	6.500.000	-	-	-	0	-	-	-	0	-6.500.000	0
	Administrasi Keuangan	Kota Pekalongan	Persentase ketercapaian administrasi keuangan perangkat daerah	100	persen	20.937.728.000	-	-	-	0	-	-	-	0	-20.937.728.000	0
	Penyediaan Gaji dan Tunjangan ASN	Kota Pekalongan	Jumlah bulan penyediaan gaji dan tunjangan ASN	12	bulan	20.935.728.000	-	-	-	0	-	-	-	0	-20.935.728.000	0
	Penyusunan Pelaporan Keuangan Akhir Tahun	Kota Pekalongan	Jumlah Laporan Keuangan SKPD yang disusun	1	Dokumen	2.000.000	-	-	-	0	-	-	-	0	-2.000.000	0
	Administrasi Umum	Kota Pekalongan	Persentase ketercapaian administrasi umum perangkat daerah	100	persen	6.036.124.000	-	-	-	0	-	-	-	0	-6.036.124.000	0
	Penyediaan Jasa Surat Menyurat	Kota Pekalongan	Jumlah bulan penyediaan jasa surat menyurat	12	Bulan	1.800.000	-	-	-	0	-	-	-	0	-1.800.000	0
	Penyediaan Jasa Komunikasi, Sumber Daya Air dan Listrik	Kota Pekalongan	Jumlah bulan penyediaan jasa komunikasi, sumber daya air dan listrik	12	Bulan	165.000.000	-	-	-	0	-	-	-	0	-165.000.000	0
	Penyediaan Jasa Administrasi Keuangan	Kota Pekalongan	Jumlah bulan penyediaan jasa administrasi keuangan	12	Bulan	70.400.000	-	-	-	0	-	-	-	0	-70.400.000	0
	Penyediaan Jasa Kebersihan Kantor	Kota Pekalongan	Jumlah bulan penyediaan jasa kebersihan dan peralatan kebersihan kantor	12	Bulan	738.000.000	-	-	-	0	-	-	-	0	-738.000.000	0
	Penyediaan Alat Tulis Kantor	Kota Pekalongan	Jumlah bulan penyediaan alat tulis kantor dan benda pos	12	Bulan	55.000.000	-	-	-	0	-	-	-	0	-55.000.000	0

KODE	NAMA OPD / PROGRAM / KEGIATAN / SUB KEGIATAN	LOKASI	PENETAPAN RKPD				APBD				PERUBAHAN RKPD				PAGU BERTAMBAH/ BERKURANG (Rp.)	
			URAIAN INDIKATOR	TARGET	SATUAN	JUMLAH (Rp.)	URAIAN INDIKATOR	TARGET	SATUAN	JUMLAH (Rp.)	URAIAN INDIKATOR	TARGET	SATUAN	JUMLAH (Rp.)	TERHADAP RKPD	TERHADAP APBD
	Penyediaan Barang Cetak dan Penggandaan	Kota Pekalongan	Jumlah bulan penyediaan barang cetakan dan penggandaan	12	Bulan	142.500.000	-	-	-	0	-	-	-	0	-142.500.000	0
	Penyediaan Komponen Instalasi Listrik/Penerangan Bangunan Kantor	Kota Pekalongan	Jumlah bulan penyediaan komponen instalasi listrik/penerangan bangunan kantor	12	Bulan	25.000.000	-	-	-	0	-	-	-	0	-25.000.000	0
	Penyediaan Peralatan Rumah Tangga	Kota Pekalongan	Jumlah bulan penyediaan peralatan rumah tangga	12	Bulan	25.000.000	-	-	-	0	-	-	-	0	-25.000.000	0
	Penyediaan Bahan Bacaan dan Peraturan Perundang-Undangan	Kota Pekalongan	Jumlah bulan penyediaan surat kabar/majalah dan peraturan perundang-undangan	12	Bulan	35.000.000	-	-	-	0	-	-	-	0	-35.000.000	0
	Penyediaan Makanan dan Minuman	Kota Pekalongan	1. Jumlah jasa tenaga kontrak SKPD berdasarkan SK Walikota di bagian rumah tangga 2. Jumlah bulan penyediaan makanan dan minuman	3 11	Orang/Bulan	1.391.413.000	-	-	-	0	-	-	-	0	-1.391.413.000	0
	Rapat-Rapat Koordinasi dan Konsultasi ke Luar Daerah	Kota Pekalongan	Jumlah fasilitasi rapat konsultasi dan koordinasi luar daerah	1584	Orang/Kali	1.275.000.000	-	-	-	0	-	-	-	0	-1.275.000.000	0
	Pengadaan Peralatan Gedung Kantor	Kota Pekalongan	Jumlah peralatan dan perlengkapan gedung kantoryang diadakan	20	Unit	200.000.000	-	-	-	0	-	-	-	0	-200.000.000	0
	Pemeliharaan Rutin/Berkala Rumah Jabatan	Kota Pekalongan	Jumlah rumah jabatan yang terpelihara secara rutin/berkala	1	Lokasi	200.000.000	-	-	-	0	-	-	-	0	-200.000.000	0
	Pemeliharaan Rutin/Berkala Gedung Kantor	Kota Pekalongan	Jumlah gedung kantor yang terpelihara secara rutin/berkala	1	Lokasi	435.000.000	-	-	-	0	-	-	-	0	-435.000.000	0
	Pemeliharaan Rutin/Berkala Mobil Jabatan	Kota Pekalongan	Jumlah mobil yang terpelihara secara rutin/berkala	7	Unit	320.000.000	-	-	-	0	-	-	-	0	-320.000.000	0
	Pemeliharaan Rutin/Berkala Kendaraan Dinas/Operasional	Kota Pekalongan	1.Jumlah kendaraan dinas/operasional yang terpelihara secara rutin/berkala 2. Jumlah jasa tenaga kontrak SKPD berdasarkan SK Walikota (driver)	28 1	Unit Orang/Bulan	683.911.000	-	-	-	0	-	-	-	0	-683.911.000	0
	Pemeliharaan Rutin/Berkala Perlengkapan Rumah Jabatan/Dinas	Kota Pekalongan	Jumlah perlengkapan rumah dinas yang terpelihara secara rutin/berkala	4	Unit	10.500.000	-	-	-	0	-	-	-	0	-10.500.000	0
	Pemeliharaan Rutin/Berkala Peralatan Rumah Jabatan/Dinas	Kota Pekalongan	Jumlah perlengkapan rumah jabatan/dinas yang diadakan	10	Unit	70.000.000	-	-	-	0	-	-	-	0	-70.000.000	0
	Pemeliharaan Rutin/Berkala Peralatan Gedung Kantor	Kota Pekalongan	Jumlah bulan pemeliharaan secara rutin/berkala peralatan dan perlengkapan gedung kantor	12	Bulan	192.600.000	-	-	-	0	-	-	-	0	-192.600.000	0
	Peningkatan Disiplin dan Kapasitas Sumber Daya Aparatur	Kota Pekalongan	Persentase ketercapaian administrasi kepegawaian perangkat daerah	100	persen	412.250.000	-	-	-	0	-	-	-	0	-412.250.000	0
	Pengadaan Pakaian Dinas Beserta Perlengkapannya	Kota Pekalongan	Jumlah pakaian dinas yang diadakan	140	stel	400.000.000	-	-	-	0	-	-	-	0	-400.000.000	0

KODE	NAMA OPD / PROGRAM / KEGIATAN / SUB KEGIATAN	LOKASI	PENETAPAN RKPD				APBD				PERUBAHAN RKPD				PAGU BERTAMBAH/ BERKURANG (Rp.)			
			URAIAN INDIKATOR	TARGET	SATUAN	JUMLAH (Rp.)	URAIAN INDIKATOR	TARGET	SATUAN	JUMLAH (Rp.)	URAIAN INDIKATOR	TARGET	SATUAN	JUMLAH (Rp.)	TERHADAP RKPD	TERHADAP APBD		
	Pengadaan Pakaian Khusus Hari-hari Tertentu	Kota Pekalongan	Jumlah keikutsertaan dalam Pameran Harteknas dan Karnaval Batik	3	kali	12.250.000	-	-	-	0	-	-	-	0	-12.250.000	0		
	01. PROGRAM PENUNJANG URUSAN PEMERINTAHAN DAERAH KABUPATEN/KOTA	Kota Pekalongan	-	-	-	0	1. Persentase pelaksanaan surat menyurat, sumber daya air dan listrik, ATK, cetak dan penggandaan makan minum, rapat koordinasi dan konsultasi, pemeliharaan gedung/kantor, kendaraan dinas operasional, pengadaan dan pemeliharaan peralatan kantor dan rumah tangga	100	persen	100	32.241.852.000	1. Persentase pelaksanaan surat menyurat, sumber daya air dan listrik, ATK, cetak dan penggandaan makan minum, rapat koordinasi dan konsultasi, pemeliharaan gedung/kantor, kendaraan dinas operasional, pengadaan dan pemeliharaan peralatan kantor dan rumah tangga	100	persen	100	32.226.448.000	32.226.448.000	-15.404.000
	201. Perencanaan, Penganggaran, dan Evaluasi Kinerja Perangkat Daerah	Kota Pekalongan	-	-	-	0	Persentase ketercapaian perencanaan, penganggaran, dan evaluasi kinerja perangkat daerah	100	persen	100	20.000.000	Persentase Perencanaan, Penganggaran, dan Evaluasi Kinerja Perangkat Daerah tepat waktu	100	persen	100	19.480.000	19.480.000	-520.000
	01. Penyusunan Dokumen Perencanaan Perangkat Daerah	Kota Pekalongan	-	-	-	0	1. Jumlah dokumen Renja dan Perubahan Renja yang disusun 2. Jumlah dokumen renstra perangkat daerah yang disusun	2	dokumen	1	10.500.000	1. Jumlah dokumen Renja dan Perubahan Renja yang disusun 2. Jumlah dokumen renstra perangkat daerah yang disusun	2	dokumen	1	10.180.000	10.180.000	-320.000
	02. Koordinasi dan Penyusunan Dokumen RKA-SKPD	Kota Pekalongan	-	-	-	0	Jumlah dokumen RKA, Perubahan RKA, DPA dan Perubahan DPA yang disusun	4	dokumen	4	1.500.000	Jumlah dokumen RKA, Perubahan RKA, DPA dan Perubahan DPA yang disusun	4	dokumen	4	1.500.000	1.500.000	0
	07. Evaluasi Kinerja Perangkat Daerah	Kota Pekalongan	-	-	-	0	1. Jumlah dokumen SPIP (1 dok Rencana Tindak Pengendalian (RTP), 4 laporan pemantauan RTP) yang disusun 2. Jumlah bulan Monitoring dan Evaluasi Perangkat Daerah 3. Jumlah dokumen evaluasi Renja yang disusun 4. Jumlah dokumen saki yang disusun (Penetapan dan Perubahan)	5	dokumen	12	8.000.000	1. Jumlah dokumen SPIP (1 dok Rencana Tindak Pengendalian (RTP), 4 laporan pemantauan RTP) yang disusun 2. Jumlah bulan Monitoring dan Evaluasi Perangkat Daerah 3. Jumlah dokumen evaluasi Renja yang disusun 4. Jumlah dokumen saki yang disusun (Penetapan dan Perubahan)	5	dokumen	12	7.800.000	7.800.000	-200.000
	202. Administrasi Keuangan Perangkat Daerah	Kota Pekalongan	-	-	-	0	Persentase ketercapaian administrasi keuangan perangkat daerah	100	persen	100	3.172.366.000	Persentase ketercapaian administrasi keuangan perangkat daerah	100	persen	100	2.813.059.000	2.813.059.000	-359.307.000
	01. Penyediaan Gaji dan Tunjangan ASN	Kota Pekalongan	-	-	-	0	Jumlah bulan penyediaan gaji dan tunjangan ASN	12	bulan	12	3.100.466.000	Jumlah bulan penyediaan gaji dan tunjangan ASN	12	bulan	12	2.741.249.000	2.741.249.000	-359.217.000
	03. Pelaksanaan Penatausahaan dan Pengujian/Verifikasi Keuangan SKPD	Kota Pekalongan	-	-	-	0	Jumlah bulan penyediaan jasa administrasi keuangan	12	bulan	12	70.400.000	Jumlah bulan penyediaan jasa administrasi keuangan	12	bulan	12	70.400.000	70.400.000	0
	05. Koordinasi dan Penyusunan Laporan Keuangan Akhir Tahun SKPD	Kota Pekalongan	-	-	-	0	Jumlah Laporan Keuangan SKPD yang disusun	1	dokumen	1	1.500.000	Jumlah Laporan Keuangan SKPD yang disusun	1	dokumen	1	1.410.000	1.410.000	-90.000
	205. Administrasi Kepegawaian Perangkat Daerah	Kota Pekalongan	-	-	-	0	Persentase ketercapaian administrasi kepegawaian perangkat daerah	100	persen	100	9.500.000	Persentase ketercapaian administrasi kepegawaian perangkat daerah	0	persen	0	0	0	-9.500.000

KODE	NAMA OPD / PROGRAM / KEGIATAN / SUB KEGIATAN	LOKASI	PENETAPAN RKPD				APBD				PERUBAHAN RKPD				PAGU BERTAMBAH/ BERKURANG (Rp.)	
			URAIAN INDIKATOR	TARGET	SATUAN	JUMLAH (Rp.)	URAIAN INDIKATOR	TARGET	SATUAN	JUMLAH (Rp.)	URAIAN INDIKATOR	TARGET	SATUAN	JUMLAH (Rp.)	TERHADAP RKPD	TERHADAP APBD
	02. Pengadaan Pakaian Dinas Beserta Atribut Kelengkapannya	Kota Pekalongan	-	-	-	0	Jumlah keikutsertaan dalam Hari Jadi dan Pekan Batik	2	kali	9.500.000	Jumlah keikutsertaan dalam Hari Jadi dan Pekan Batik	0	kali	0	0	-9.500.000
	206. Administrasi Umum Perangkat Daerah	Kota Pekalongan	-	-	-	0	Persentase ketercapaian administrasi umum perangkat daerah	100	persen	2.568.913.000	Persentase ketercapaian administrasi umum perangkat daerah	100	persen	2.825.586.000	2.825.586.000	256.673.000
	01. Penyediaan Komponen Instalasi Listrik/Penerangan Bangunan Kantor	Kota Pekalongan	-	-	-	0	Jumlah bulan penyediaan komponen instalasi listrik/penerangan bangunan kantor	12	bulan	25.000.000	Jumlah bulan penyediaan komponen instalasi listrik/penerangan bangunan kantor	12	bulan	25.000.000	25.000.000	0
	02. Penyediaan Peralatan dan Perlengkapan Kantor	Kota Pekalongan	-	-	-	0	1. Jumlah bulan penyediaan alat tulis kantor dan benda pos 2. Jumlah peralatan dan perlengkapan gedung kantor yang diadakan	12 20	bulan unit	255.000.000	1. Jumlah bulan penyediaan alat tulis kantor dan benda pos 2. Jumlah peralatan dan perlengkapan gedung kantor yang diadakan	12 34	bulan unit	279.500.000	279.500.000	24.500.000
	03. Penyediaan Peralatan Rumah Tangga	Kota Pekalongan	-	-	-	0	Jumlah bulan penyediaan peralatan rumah tangga	12	bulan	25.000.000	Jumlah bulan penyediaan peralatan rumah tangga	12	bulan	25.000.000	25.000.000	0
	04. Penyediaan Bahan Logistik Kantor	Kota Pekalongan	-	-	-	0	Jumlah bulan penyediaan makanan dan minuman	11	bulan	624.223.000	Jumlah bulan penyediaan makanan dan minuman	11	bulan	631.396.000	631.396.000	7.173.000
	05. Penyediaan Barang Cetak dan Penggandaan	Kota Pekalongan	-	-	-	0	Jumlah bulan penyediaan barang cetakan dan penggandaan	12	bulan	142.500.000	Jumlah bulan penyediaan barang cetakan dan penggandaan	12	bulan	142.500.000	142.500.000	0
	06. Penyediaan Bahan Bacaan dan Peraturan Perundang-undangan	Kota Pekalongan	-	-	-	0	Jumlah bulan penyediaan surat kabar/majalah dan peraturan perundang-undangan	12	bulan	35.000.000	Jumlah bulan penyediaan surat kabar/majalah dan peraturan perundang-undangan	12	bulan	35.000.000	35.000.000	0
	08. Fasilitas Kunjungan Tamu	Kota Pekalongan	-	-	-	0	Jumlah bulan Fasilitas Kunjungan Tamu	12	bulan	187.190.000	Jumlah bulan Fasilitas Kunjungan Tamu	12	bulan	187.190.000	187.190.000	0
	09. Penyelenggaraan Rapat Koordinasi dan Konsultasi SKPD	Kota Pekalongan	-	-	-	0	Jumlah fasilitasi rapat konsultasi dan koordinasi luar daerah	1584	orang/kali	1.275.000.000	Jumlah fasilitasi rapat konsultasi dan koordinasi luar daerah	1584	orang/kali	1.500.000.000	1.500.000.000	225.000.000
	208. Penyediaan Jasa Penunjang Urusan Pemerintahan Daerah	Kota Pekalongan	-	-	-	0	Persentase ketercapaian penyediaan jasa penunjang urusan pemerintahan daerah	100	persen	804.800.000	Persentase ketercapaian Penyediaan Jasa Penunjang Urusan Pemerintahan Daerah	100	persen	812.800.000	812.800.000	8.000.000
	01. Penyediaan Jasa Surat Menyurat	Kota Pekalongan	-	-	-	0	Jumlah bulan penyediaan jasa surat menyurat	12	bulan	1.800.000	Jumlah bulan penyediaan jasa surat menyurat	12	bulan	1.800.000	1.800.000	0
	02. Penyediaan Jasa Komunikasi, Sumber Daya Air dan Listrik	Kota Pekalongan	-	-	-	0	Jumlah bulan penyediaan jasa komunikasi, sumber daya air dan listrik	12	bulan	165.000.000	Jumlah bulan penyediaan jasa komunikasi, sumber daya air dan listrik	12	bulan	173.000.000	173.000.000	8.000.000
	04. Penyediaan Jasa Pelayanan Umum Kantor	Kota Pekalongan	-	-	-	0	Jumlah bulan penyediaan jasa kebersihan dan peralatan kebersihan kantor	12	bulan	638.000.000	Jumlah bulan penyediaan jasa kebersihan dan peralatan kebersihan kantor	12	bulan	638.000.000	638.000.000	0
	209. Pemeliharaan Barang Milik Daerah Penunjang Urusan Pemerintahan Daerah	Kota Pekalongan	-	-	-	0	Persentase ketercapaian pemeliharaan barang milik daerah penunjang urusan pemerintahan daerah	100	persen	1.642.011.000	Persentase ketercapaian Pemeliharaan Barang Milik Daerah Penunjang Urusan Pemerintahan Daerah	100	persen	1.280.761.000	1.280.761.000	-361.250.000
	01. Penyediaan Jasa Pemeliharaan, Biaya Pemeliharaan dan Pajak Kendaraan Perorangan Dinas atau Kendaraan Dinas Jabatan	Kota Pekalongan	-	-	-	0	1. Jumlah jasa tenaga kontrak SKPD berdasarkan SK Walikota 2. Jumlah kendaraan dinas/operasional yang terpelihara secara rutin/berkala 3. Jumlah mobil yang terpelihara secara rutin/berkala	0 35 0 0	orang/bula n unit unit	903.911.000	1. Jumlah jasa tenaga kontrak SKPD berdasarkan SK Walikota 2. Jumlah kendaraan dinas/operasional yang terpelihara secara rutin/berkala 3. Jumlah mobil yang terpelihara secara rutin/berkala	0 35 0 0	orang/bula n unit unit	903.911.000	903.911.000	0

KODE	NAMA OPD / PROGRAM / KEGIATAN / SUB KEGIATAN	LOKASI	PENETAPAN RKPD				APBD				PERUBAHAN RKPD				PAGU BERTAMBAH/ BERKURANG (Rp.)	
			URAIAN INDIKATOR	TARGET	SATUAN	JUMLAH (Rp.)	URAIAN INDIKATOR	TARGET	SATUAN	JUMLAH (Rp.)	URAIAN INDIKATOR	TARGET	SATUAN	JUMLAH (Rp.)	TERHADAP RKPD	TERHADAP APBD
	09. Pemeliharaan/Rehabilitasi Gedung Kantor dan Bangunan Lainnya	Kota Pekalongan	-	-	-	0	Jumlah gedung kantor yang terpelihara secara rutin/berkala Jumlah rumah jabatan yang terpelihara secara rutin/berkala	2 0	unit lokasi	635.000.000	Jumlah gedung kantor yang terpelihara secara rutin/berkala Jumlah rumah jabatan yang terpelihara secara rutin/berkala	2 0	unit lokasi	273.750.000	273.750.000	-361.250.000
	10. Pemeliharaan/Rehabilitasi Sarana dan Prasarana Gedung Kantor atau Bangunan Lainnya	Kota Pekalongan	-	-	-	0	Jumlah bulan pemeliharaan secara rutin/berkala peralatan dan perlengkapan gedung kantor Jumlah perlengkapan rumah dinas yang terpelihara secara rutin/berkala Jumlah perlengkapan rumah jabatan/dinas yang diadakan	12 0 0	bulan unit unit	103.100.000	Jumlah bulan pemeliharaan secara rutin/berkala peralatan dan perlengkapan gedung kantor Jumlah perlengkapan rumah dinas yang terpelihara secara rutin/berkala Jumlah perlengkapan rumah jabatan/dinas yang diadakan	12 0 0	bulan unit unit	103.100.000	103.100.000	0
	215. Layanan Keuangan dan Kesejahteraan DPRD	Kota Pekalongan	-	-	-	0	Persentase ketercapaian layanan keuangan dan kesejahteraan DPRD	100	persen	19.494.262.000	Persentase ketercapaian layanan keuangan dan kesejahteraan DPRD	100	persen	19.944.762.000	19.944.762.000	450.500.000
	01. Penyelenggaraan Administrasi Keuangan DPRD	Kota Pekalongan	-	-	-	0	Jumlah bulan Penyelenggaraan Administrasi Keuangan DPRD	12	bulan	18.529.262.000	Jumlah bulan Penyelenggaraan Administrasi Keuangan DPRD	12	bulan	19.117.262.000	19.117.262.000	588.000.000
	02. Penyediaan Pakaian Dinas dan Atribut DPRD	Kota Pekalongan	-	-	-	0	Jumlah pakaian dinas yang diadakan	140	stel	400.000.000	Jumlah pakaian dinas yang diadakan	140	stel	400.000.000	400.000.000	0
	03. Pelaksanaan Medical Check Up DPRD	Kota Pekalongan	-	-	-	0	Jumlah pelaksanaan perawatan kesehatan Pimpinan dan Anggota DPRD	35	orang/kali	565.000.000	Jumlah pelaksanaan perawatan kesehatan Pimpinan dan Anggota DPRD	35	orang/kali	427.500.000	427.500.000	-137.500.000
	216. Layanan Administrasi DPRD	Kota Pekalongan	-	-	-	0	Persentase ketercapaian layanan administrasi DPRD	100	persen	4.530.000.000	Persentase ketercapaian layanan administrasi DPRD	100	persen	4.530.000.000	4.530.000.000	0
	03. Fasilitasi Rapat Koordinasi dan Konsultasi DPRD	Kota Pekalongan	-	-	-	0	Jumlah fasilitasi rapat dan koordinasi luar daerah alat kelengkapan dewan Jumlah rapat alat kelengkapan dewan yang dilaksanakan Jumlah rapat rapat paripurna yang diselenggarakan	225 129 31	orang/kali kali kali	4.050.000.000	Jumlah fasilitasi rapat dan koordinasi luar daerah alat kelengkapan dewan Jumlah rapat alat kelengkapan dewan yang dilaksanakan Jumlah rapat rapat paripurna yang diselenggarakan	420 110 0	orang/kali kali kali	4.050.000.000	4.050.000.000	0
	04. Penyediaan Kebutuhan Rumah Tangga DPRD	Kota Pekalongan	-	-	-	0	Jumlah bulan Penyediaan Kebutuhan Rumah Tangga DPRD	12	bulan	480.000.000	Jumlah bulan Penyediaan Kebutuhan Rumah Tangga DPRD	12	bulan	480.000.000	480.000.000	0
5.01.5.05.0.0.02.00	Badan Perencanaan Pembangunan, Penelitian dan Pengembangan Daerah					9.733.601.000				8.958.351.000				7.755.751.000	-1.977.850.000	-1.202.600.000
	02. PROGRAM PERENCANAAN, PENGENDALIAN DAN EVALUASI PEMBANGUNAN DAERAH	Kota Pekalongan	Penyusunan dokumen perencanaan Tahunan Tepat Waktu	100	persen	634.000.000	Penyusunan dokumen perencanaan Tahunan Tepat Waktu	100	persen	834.000.000	Penyusunan dokumen perencanaan Tahunan Tepat Waktu	100	persen	725.678.000	91.678.000	-108.322.000
	201. Penyusunan Perencanaan dan Pendanaan	Kota Pekalongan	Penyusunan dokumen perencanaan Tahunan Tepat Waktu	100	persen	534.000.000	Penyusunan dokumen perencanaan Tahunan Tepat Waktu	100	persen	710.000.000	Penyusunan dokumen perencanaan Tahunan Tepat Waktu	100	persen	623.278.000	89.278.000	-86.722.000
	07. Koordinasi Penyusunan dan Penetapan Dokumen Perencanaan	Kota Pekalongan	1. jumlah dokumen perencanaan pembangunan tahunan Kota Pekalongan yang disusun 2. Jumlah dokumen RPJMD yang	3 1	Dokumen Dokumen	510.000.000	1. Jumlah dokumen perencanaan pembangunan tahunan Kota Pekalongan yang disusun	3 1 1	dokumen dokumen dokumen	710.000.000	1. Jumlah dokumen perencanaan pembangunan tahunan Kota Pekalongan yang disusun 2. Jumlah dokumen ASB yang disusun	3 1 1	dokumen dokumen dokumen	623.278.000	113.278.000	-86.722.000

KODE	NAMA OPD / PROGRAM / KEGIATAN / SUB KEGIATAN	LOKASI	PENETAPAN RKP				APBD				PERUBAHAN RKP				PAGU BERTAMBAH/ BERKURANG (Rp.)	
			URAIAN INDIKATOR	TARGET	SATUAN	JUMLAH (Rp.)	URAIAN INDIKATOR	TARGET	SATUAN	JUMLAH (Rp.)	URAIAN INDIKATOR	TARGET	SATUAN	JUMLAH (Rp.)	TERHADAP RKP	TERHADAP APBD
	Pembangunan Daerah Kabupaten/Kota		disusun				2. Jumlah dokumen ASB yang disusun 3. Jumlah dokumen RPJMD yang disusun					3. Jumlah dokumen RPJMD yang disusun				
	Pengumpulan dan Analisis Data dan Informasi Pembangunan untuk Perencanaan Pembangunan Daerah	Kota Pekalongan	Jumlah dokumen kebutuhan data PD yang disusun	1	Dokumen	24.000.000	-	-	0	-	-	0	-24.000.000	0		
	202. Analisis Data dan Informasi Pemerintahan Daerah Bidang Perencanaan Pembangunan Daerah	Kota Pekalongan	-	-	-	0	Persentase pelaksanaan analisis data melalui forum satu data	100 persen	11.400.000	Persentase pelaksanaan analisis data melalui forum satu data	100 persen	17.650.000	17.650.000	6.250.000		
	01. Analisis Data dan Informasi Perencanaan Pembangunan Daerah	Kota Pekalongan	-	-	-	0	1. Jumlah dokumen kebutuhan data PD yang disusun 2. Jumlah dokumen laporan data prioritas satu data terpadu daerah yang disusun	0 dokumen 1 dokumen	11.400.000	1. Jumlah dokumen kebutuhan data PD yang disusun 2. Jumlah dokumen laporan data prioritas satu data terpadu daerah yang disusun	0 dokumen 1 dokumen	17.650.000	17.650.000	6.250.000		
	203. Pengendalian, Evaluasi dan Pelaporan Pembangunan Daerah	Kota Pekalongan	Penyusunan Dokumen Evaluasi Triwulanan Tepat Waktu	100 persen	100.000.000	Penyusunan Dokumen Evaluasi Triwulanan Tepat Waktu	100 persen	112.600.000	Penyusunan Dokumen Evaluasi Triwulanan Tepat Waktu	100 persen	84.750.000	-15.250.000	-27.850.000			
	03. Monitoring, Evaluasi dan Penyusunan Laporan Berkala Pelaksanaan Pembangunan Daerah	Kota Pekalongan	-	-	-	0	1. Jumlah dokumen laporan evaluasi RKP yang disusun 2. Jumlah dokumen laporan pelaksanaan kegiatan yang bersumber dari APBN (DAK) yang disusun	4 dokumen 4 dokumen	112.600.000	1. Jumlah dokumen laporan evaluasi RKP yang disusun 2. Jumlah dokumen laporan pelaksanaan kegiatan yang bersumber dari APBN (DAK) yang disusun	4 dokumen 4 dokumen	84.750.000	84.750.000	-27.850.000		
	Evaluasi Capaian Program/Kegiatan Perangkat Daerah	Kota Pekalongan	1. Jumlah dokumen laporan Evaluasi RKP yang disusun 2. Jumlah dokumen laporan pelaksanaan kegiatan yang bersumber dari APBN (DAK) yang disusun	4 4	Dokumen Dokumen	100.000.000	-	-	0	-	-	0	-100.000.000	0		
	PROGRAM PERENCANAAN PEMERINTAHAN DAN PEMBANGUNAN MANUSIA	Kota Pekalongan	Persentase ketersediaan dokumen Perencanaan Bidang Pemsosbud	100 persen	231.500.000	-	-	-	0	-	-	0	-231.500.000	0		
	Fasilitasi dan Monev Penyusunan Dokumen Perencanaan Bidang Pemerintahan	Kota Pekalongan	persentase ketercapaian Fasilitasi dan Monev Penyusunan Dokumen Perencanaan Bidang Pemerintahan	100 persen	74.500.000	-	-	-	0	-	-	0	-74.500.000	0		
	Koordinasi Penyusunan Dokumen Perencanaan Pembangunan Daerah (RPJPD, RPJMD dan RKP) Bidang Pemerintahan	Kota Pekalongan	1. Jumlah Dokumen LP2KD 2. Jumlah Dokumen SPKD 3. Jumlah dokumen koordinasi Penyusunan Dokumen Perencanaan Pembangunan Daerah Bidang Pemerintahan yang disusun	1 1 1	Dokumen Dokumen Dokumen	74.500.000	-	-	0	-	-	0	-74.500.000	0		
	Fasilitasi dan Monev Penyusunan Dokumen Perencanaan Bidang	Kota Pekalongan	persentase ketercapaian Fasilitasi dan Monev Penyusunan Dokumen Perencanaan Bidang Pembangunan Manusia	100 persen	133.500.000	-	-	-	0	-	-	0	-133.500.000	0		

KODE	NAMA OPD / PROGRAM / KEGIATAN / SUB KEGIATAN	LOKASI	PENETAPAN RKPD				APBD				PERUBAHAN RKPD				PAGU BERTAMBAH/ BERKURANG (Rp.)	
			URAIAN INDIKATOR	TARGET	SATUAN	JUMLAH (Rp.)	URAIAN INDIKATOR	TARGET	SATUAN	JUMLAH (Rp.)	URAIAN INDIKATOR	TARGET	SATUAN	JUMLAH (Rp.)	TERHADAP RKPD	TERHADAP APBD
	Pembangunan Manusia															
	Koordinasi Penyusunan Dokumen Perencanaan Pembangunan Daerah (RPJPD, RPJMD dan RKPD) Bidang Pembangunan Manusia	Kota Pekalongan	1. Jumlah dokumen koordinasi Penyusunan Dokumen Perencanaan Pembangunan Daerah Bidang Pembangunan Manusia yang disusun 2. Jumlah dokumen monev SDG's Kota Pekalongan yang disusun 3. Jumlah dokumen kegiatan dalam upaya mendukung penanggulangan masalah gizi yang disusun 4. Jumlah dokumen perencanaan dan penganggaran responsif anak Kota Pekalongan 5. Jumlah dokumen perencanaan dan penganggaran responsif Gender Kota Pekalongan 6. Jumlah dokumen Rencana Aksi Daerah Pengarusutamaan Gender (RAD PUG)	1 1 1 1 1 1	Dokumen Dokumen Dokumen Dokumen Dokumen Dokumen	133.500.000	-	-	-	0	-	-	-	0	-133.500.000	0
	Fasilitasi dan Monev Penyusunan Dokumen Perencanaan Bidang Kesejahteraan Masyarakat	Kota Pekalongan	persentase ketercapaian Fasilitasi dan Monev Penyusunan Dokumen Perencanaan Bidang Kesejahteraan Masyarakat	100	persen	23.500.000	-	-	-	0	-	-	-	0	-23.500.000	0
	Koordinasi Penyusunan Dokumen Perencanaan Pembangunan Daerah (RPJPD, RPJMD dan RKPD) Bidang Kesejahteraan Masyarakat	Kota Pekalongan	1. Jumlah dokumen koordinasi Penyusunan Dokumen Perencanaan Pembangunan Daerah Bidang Kesejahteraan yang disusun 2. Jumlah dokumen rekomendasi KBP Kota Pekalongan	1 1	Dokumen Dokumen	23.500.000	-	-	-	0	-	-	-	0	-23.500.000	0
	PROGRAM PERENCANAAN PEREKONOMIAN DAN SUMBER DAYA ALAM	Kota Pekalongan	Persentase ketersediaan dokumen perencanaan pembangunan bidang ekonomi	100	persen	68.000.000	-	-	-	0	-	-	-	0	-68.000.000	0
	Fasilitasi dan Monev Penyusunan Dokumen Perencanaan Bidang Perekonomian	Kota Pekalongan	persentase ketercapaian Fasilitasi dan Monev Penyusunan Dokumen Perencanaan Bidang Perekonomian	100	persen	68.000.000	-	-	-	0	-	-	-	0	-68.000.000	0
	Koordinasi Penyusunan Dokumen Perencanaan Pembangunan Daerah (RPJPD, RPJMD dan RKPD) Bidang Perekonomian	Kota Pekalongan	1. Jumlah dokumen pendampingan pengembangan ekonomi lokal 2. Jumlah rakor, sosialisasi dan workshop pengembangan teknopark 3. Jumlah dokumen perencanaan pembangunan bidang ekonomi yang disusun	1 5 1	Dokumen Kali Dokumen	68.000.000	-	-	-	0	-	-	-	0	-68.000.000	0
	PROGRAM PERENCANAAN INFRASTRUKTUR DAN KEWILAYAHAN	Kota Pekalongan	Persentase ketersediaan dokumen Perencanaan Bidang infrastruktur Wilayah, Perumahan Rakyat dan kawasan permukiman	100	persen	366.500.000	-	-	-	0	-	-	-	0	-366.500.000	0
	Fasilitasi dan Monev Penyusunan Dokumen Perencanaan Bidang	Kota Pekalongan	persentase ketercapaian Fasilitasi dan Monev Penyusunan Dokumen Perencanaan Bidang Sumber Daya Air dan Lingkungan Hidup	100	persen	167.500.000	-	-	-	0	-	-	-	0	-167.500.000	0

KODE	NAMA OPD / PROGRAM / KEGIATAN / SUB KEGIATAN	LOKASI	PENETAPAN RKPD				APBD				PERUBAHAN RKPD				PAGU BERTAMBAH/ BERKURANG (Rp.)	
			URAIAN INDIKATOR	TARGET	SATUAN	JUMLAH (Rp.)	URAIAN INDIKATOR	TARGET	SATUAN	JUMLAH (Rp.)	URAIAN INDIKATOR	TARGET	SATUAN	JUMLAH (Rp.)	TERHADAP RKPD	TERHADAP APBD
	Sumber Daya Air dan Lingkungan Hidup															
	Koordinasi Penyusunan Dokumen Perencanaan Pembangunan Daerah (RPJPD, RPJMD dan RKPD) Bidang Sumber Daya Air dan Lingkungan Hidup	Kota Pekalongan	1. Jumlah dokumen koordinasi perencanaan pembangunan bidang sarana dan prasarana yang disusun 2. Jumlah dokumen Evaluasi Masterplan Smartcity 3. Jumlah dokumen rekomendasi/laporan AMPL Kota Pekalongan 4. Jumlah dokumen RISPAM (Rencana Induk Sistem Penyediaan Air Minum) yang disusun	1 1 1 1	Dokumen Dokumen Dokumen Dokumen	167.500.000	-	-	-	0	-	-	-	0	-167.500.000	0
	Fasilitasi dan Monev Penyusunan Dokumen Perencanaan Bidang Keciaptakaryaan dan Kewilayahan	Kota Pekalongan	persentase ketercapaian Fasilitasi dan Monev Penyusunan Dokumen Perencanaan Bidang Keciaptakaryaan dan Kewilayahan	100	persen	199.000.000	-	-	-	0	-	-	-	0	-199.000.000	0
	Koordinasi Penyusunan Dokumen Perencanaan Pembangunan Daerah (RPJPD, RPJMD dan RKPD) Bidang Keciaptakaryaan dan Kewilayahan	Kota Pekalongan	1. Jumlah dokumen/laporan BKPRD Kota Pekalongan 2. Jumlah laporan pelaksanaan kegiatan koordinasi peningkatan kualitas perumahan dan kawasan permukiman yang disusun 3. Jumlah dokumen masterplan pengembangan kawasan yang disusun	1 1 1	Dokumen Laporan Dokumen	199.000.000	-	-	-	0	-	-	-	0	-199.000.000	0
	03. PROGRAM KOORDINASI DAN SINKRONISASI PERENCANAAN PEMBANGUNAN DAERAH	Kota Pekalongan	-	-	-	0	1. Persentase ketersediaan dokumen perencanaan bidang Pemsosbud 2. Persentase ketersediaan dokumen bidang ekonomi dan infrastruktur wilayah	100 100	persen persen	666.000.000	1. Persentase ketersediaan dokumen perencanaan bidang Pemsosbud 2. Persentase ketersediaan dokumen bidang ekonomi dan infrastruktur wilayah	100 100	persen persen	708.850.000	708.850.000	42.850.000
	201. Koordinasi Perencanaan Bidang Pemerintahan dan Pembangunan Manusia	Kota Pekalongan	-	-	-	0	Persentase kegiatan Koordinasi Perencanaan Bidang Pemerintahan dan Pembangunan Manusia yang dilaksanakan	100	persen	231.500.000	Persentase kegiatan Koordinasi Perencanaan Bidang Pemerintahan dan Pembangunan Manusia yang dilaksanakan	100	persen	199.100.000	199.100.000	-32.400.000
	04. Koordinasi Pelaksanaan Sinergitas dan Harmonisasi Perencanaan Pembangunan Daerah Bidang Pemerintahan	Kota Pekalongan	-	-	-	0	1. Jumlah dokumen koordinasi perencanaan pembangunan bidang pemerintahan yang disusun 2. Jumlah dokumen LP2KD yang disusun 3. Jumlah dokumen RPKD yang disusun 4. Jumlah dokumen RAT Penanggulangan Kemiskinan yang disusun 5. Jumlah dokumen rekomendasi KBP Kota Pekalongan yang disusun	1 1 1 1 1	dokumen dokumen dokumen dokumen dokumen	88.000.000	1. Jumlah dokumen koordinasi perencanaan pembangunan bidang pemerintahan yang disusun 2. Jumlah dokumen LP2KD yang disusun 3. Jumlah dokumen RPKD yang disusun 4. Jumlah dokumen RAT Penanggulangan Kemiskinan yang disusun 5. Jumlah dokumen rekomendasi KBP Kota Pekalongan yang disusun	0 1 1 0 0	dokumen dokumen dokumen dokumen dokumen	55.000.000	55.000.000	-33.000.000
	08. Koordinasi Pelaksanaan Sinergitas dan Harmonisasi Perencanaan Pembangunan Daerah Bidang Pembangunan Manusia		-	-	-	0	1. Jumlah dokumen kegiatan dalam upaya mendukung penanggulangan masalah gizi yang disusun 2. Jumlah dokumen koordinasi perencanaan pembangunan bidang pembangunan manusia yang disusun yang disusun	1 1 1 1 1	dokumen dokumen dokumen dokumen dokumen	143.500.000	1. Jumlah dokumen kegiatan dalam upaya mendukung penanggulangan masalah gizi yang disusun 2. Jumlah dokumen koordinasi perencanaan pembangunan bidang pembangunan manusia yang disusun 3. Jumlah dokumen monev SDGs Kota Pekalongan yang disusun	1 1 0 1 1	dokumen dokumen dokumen dokumen dokumen	144.100.000	144.100.000	600.000

KODE	NAMA OPD / PROGRAM / KEGIATAN / SUB KEGIATAN	LOKASI	PENETAPAN RKPD				APBD				PERUBAHAN RKPD				PAGU BERTAMBAH/ BERKURANG (Rp.)		
			URAIAN INDIKATOR	TARGET	SATUAN	JUMLAH (Rp.)	URAIAN INDIKATOR	TARGET	SATUAN	JUMLAH (Rp.)	URAIAN INDIKATOR	TARGET	SATUAN	JUMLAH (Rp.)	TERHADAP RKPD	TERHADAP APBD	
							3. Jumlah dokumen monev SDGs Kota Pekalongan yang disusun 4. Jumlah dokumen perencanaan dan penganggaran responsif anak Kota Pekalongan 5. Jumlah dokumen Rencana Aksi Daerah Pengarusutamaan Gender (RAD PUG) 6. Jumlah dokumen perencanaan dan penganggaran responsif Gender Kota Pekalongan					4. Jumlah dokumen perencanaan dan penganggaran responsif anak Kota Pekalongan 5. Jumlah dokumen Rencana Aksi Daerah Pengarusutamaan Gender (RAD PUG) 6. Jumlah dokumen perencanaan dan penganggaran responsif Gender Kota Pekalongan					
	202. Koordinasi Perencanaan Bidang Perekonomian dan SDA (Sumber Daya Alam)	Kota Pekalongan	-	-	-	0	Persentase kegiatan Fasilitasi dan Monev Penyusunan Dokumen Perencanaan Bidang Perekonomian dilaksanakan	100	persen	68.000.000	Persentase kegiatan Fasilitasi dan Monev Penyusunan Dokumen Perencanaan Bidang Perekonomian dilaksanakan	100	persen	150.000.000	150.000.000	82.000.000	
	04. Koordinasi Pelaksanaan Sinergitas dan Harmonisasi Perencanaan Pembangunan Daerah Bidang Perekonomian	Kota Pekalongan	-	-	-	0	1. Jumlah dokumen pendampingan pengembangan ekonomi lokal 2. Jumlah dokumen perencanaan pembangunan bidang ekonomi yang disusun 3. Jumlah rakor, sosialisasi dan workshop pengembangan teknopark	1 1 4	dokumen dokumen kali	68.000.000	1. Jumlah dokumen pendampingan pengembangan ekonomi lokal 2. Jumlah dokumen perencanaan pembangunan bidang ekonomi yang disusun 3. Jumlah rakor, sosialisasi dan workshop pengembangan teknopark	0 1 4	dokumen dokumen kali	150.000.000	150.000.000	82.000.000	
	203. Koordinasi Perencanaan Bidang Infrastruktur dan Kewilayahan	Kota Pekalongan	-	-	-	0	Persentase pelaksanaan kegiatan Koordinasi Perencanaan Bidang Infrastruktur dan Kewilayahan	100	persen	366.500.000	Persentase pelaksanaan kegiatan Koordinasi Perencanaan Bidang Infrastruktur dan Kewilayahan	100	persen	359.750.000	359.750.000	-6.750.000	
	04. Koordinasi Pelaksanaan Sinergitas dan Harmonisasi Perencanaan Pembangunan Daerah Bidang Infrastruktur	Kota Pekalongan	-	-	-	0	1. Jumlah dokumen masterplan pengembangan kawasan yang disusun 2. Jumlah dokumen/laporan kegiatan koordinasi peningkatan kualitas perumahan dan kawasan permukiman yang disusun 3. Jumlah dokumen master plan pencegahan dan peningkatan kualitas terhadap perumahan kumuh dan permukiman kumuh yang disusun 4. Jumlah dokumen rekomendasi/laporan AMPL Kota Pekalongan 5. Jumlah dokumen AMPL yang disusun 6. Jumlah dokumen revisi RISPAM (Rencana Induk Pengembangan Sistem Penyediaan Air Minum) yang disusun	0 1 1 0 1 1	dokumen dokumen dokumen dokumen dokumen dokumen	202.500.000	1. Jumlah dokumen masterplan pengembangan kawasan yang disusun 2. Jumlah dokumen/laporan kegiatan koordinasi peningkatan kualitas perumahan dan kawasan permukiman yang disusun 3. Jumlah dokumen master plan pencegahan dan peningkatan kualitas terhadap perumahan kumuh dan permukiman kumuh yang disusun 4. Jumlah dokumen rekomendasi/laporan AMPL Kota Pekalongan 5. Jumlah dokumen AMPL yang disusun 6. Jumlah dokumen revisi RISPAM (Rencana Induk Pengembangan Sistem Penyediaan Air Minum) yang disusun	0 1 1 0 1 1	dokumen dokumen dokumen dokumen dokumen dokumen	207.500.000	207.500.000	5.000.000	
	08. Koordinasi Pelaksanaan Sinergitas dan Harmonisasi	Kota Pekalongan	-	-	-	0	1. Jumlah dokumen koordinasi perencanaan pembangunan bidang sarana dan prasarana yang disusun	1 1	dokumen dokumen	164.000.000	1. Jumlah dokumen koordinasi perencanaan pembangunan bidang sarana dan prasarana yang disusun 2. Jumlah dokumen/laporan BKPRD Kota	1 1	dokumen dokumen	152.250.000	152.250.000	-11.750.000	

KODE	NAMA OPD / PROGRAM / KEGIATAN / SUB KEGIATAN	LOKASI	PENETAPAN RKPD				APBD				PERUBAHAN RKPD				PAGU BERTAMBAH/ BERKURANG (Rp.)	
			URAIAN INDIKATOR	TARGET	SATUAN	JUMLAH (Rp.)	URAIAN INDIKATOR	TARGET	SATUAN	JUMLAH (Rp.)	URAIAN INDIKATOR	TARGET	SATUAN	JUMLAH (Rp.)	TERHADAP RPKD	TERHADAP APBD
	Perencanaan Pembangunan Daerah Bidang Kewilayahan															
	02. PROGRAM PENELITIAN DAN PENGEMBANGAN DAERAH	Kota Pekalongan	1. Persentase kesesuaian penelitian dengan arah kebijakan selama periode RPJMD 2. Persentase PD yang difasilitasi dalam inovasi daerah	50 95	persen persen	1.355.500.000	1. Persentase kesesuaian penelitian dengan arah kebijakan selama periode RPJMD 2. Persentase PD yang difasilitasi dalam inovasi daerah	50 95	persen persen	1.363.000.000	1. Persentase kesesuaian penelitian dengan arah kebijakan selama periode RPJMD 2. Persentase PD yang difasilitasi dalam inovasi daerah	50 95	persen persen	535.563.000	-819.937.000	-827.437.000
	201. Penelitian dan Pengembangan Bidang Penyelenggaraan Pemerintahan dan Pengkajian Peraturan	Kota Pekalongan	Persentase kesesuaian penelitian dengan arah kebijakan selama periode RPJMD	50	persen	25.000.000	Persentase kesesuaian penelitian dengan arah kebijakan selama periode RPJMD	50	persen	32.500.000	Persentase kesesuaian penelitian dengan arah kebijakan selama periode RPJMD	50	persen	34.500.000	9.500.000	2.000.000
	12. Pengelolaan Data Kelitbangan dan Peraturan	Kota Pekalongan	jumlah jurnal litbang yang disusun dan dipublikasikan	1	jurnal	25.000.000	Jumlah jurnal litbang yang disusun dan dipublikasikan	1	jurnal	32.500.000	Jumlah jurnal litbang yang disusun dan dipublikasikan	1	jurnal	34.500.000	9.500.000	2.000.000
	204. Pengembangan Inovasi dan Teknologi	Kota Pekalongan	Persentase PD yang difasilitasi dalam inovasi daerah	95	persen	1.330.500.000	Persentase PD yang difasilitasi dalam inovasi daerah	95	persen	1.330.500.000	Persentase PD yang difasilitasi dalam inovasi daerah	95	persen	501.063.000	-829.437.000	-829.437.000
	01. Penelitian, Pengembangan, dan Perekayasaan di Bidang Teknologi dan Inovasi		1. Jumlah riset unggulan yang difasilitasi 2. Jumlah FGD/Raker/Rakor/Workshop Tim Koordinasi Penguatan Sistem Inovasi Daerah Kota Pekalongan yang dilaksanakan 3. Pusat pelayanan yg dapat memberikan pelayanan rekomendasi izin riset dan informasi kelitbangan 4. Aplikasi kelitbangan yang dapat dikembangkan 5. Jumlah FGD/Workshop/Rakor kelitbangan 6. jumlah riset/kajian/penelitian yang dilaksanakan 7. Jumlah buku dokumentasi inovasi yang disusun 8. Jumlah kajian dan rekomendasi dewan riset daerah yang disusun 9. Jumlah workshop/FGD pengabdian masyarakat yang dilaksanakan	5 4 1 1 3 1 1 3 4 1 1 1	Riset Kali Pusat Layanan Aplikasi Kali Riset/Kajian n/Penelitian Buku Riset/Kajian Kali	655.500.000	1. Jumlah FGD/Raker/Rakor/Workshop Tim Koordinasi Penguatan Sistem Inovasi Daerah Kota Pekalongan yang dilaksanakan 2. Jumlah riset unggulan daerah yang difasilitasi	4 6	kali riset	263.500.000	1. Jumlah FGD/Raker/Rakor/Workshop Tim Koordinasi Penguatan Sistem Inovasi Daerah Kota Pekalongan yang dilaksanakan 2. Jumlah riset unggulan daerah yang difasilitasi	4 3	kali riset	170.600.000	-484.900.000	-92.900.000
	Diseminasi Jenis, Prosedur dan Metode Penyelenggaraan Pemerintahan Daerah Yang Bersifat Inovatif	Kota Pekalongan	1. Jumlah keikutsertaan pameran produk inovasi 2. Jumlah pemenang krenova yang terseleksi 3. Jumlah kegiatan pameran inovasi dan kreatifitas pembangunan Kota Pekalongan yang diselenggarakan	1 5 1	event Pemenang Pameran	675.000.000	-	-	-	0	-	-	-	0	-675.000.000	0
	04. Sosialisasi dan Diseminasi Hasil-Hasil Kelitbangan	Kota Pekalongan	-	-	-	0	1. Aplikasi kelitbangan yang dapat dikembangkan 2. Jumlah FGD/Workshop/Rakor kelitbangan 3. Jumlah riset/kajian/penelitian yang dilaksanakan 4. Pusat pelayanan yg dapat memberikan pelayanan rekomendasi izin riset dan 5. Jumlah kajian dan rekomendasi dewan	1 3 1 1 2 4 1 5 1	aplikasi kali riset/kajian pusat layanan riset/kajian kali event pemenang kali	1.067.000.000	1. Aplikasi kelitbangan yang dapat dikembangkan 2. Jumlah FGD/Workshop/Rakor kelitbangan 3. Jumlah riset/kajian/penelitian yang dilaksanakan 4. Pusat pelayanan yg dapat memberikan pelayanan rekomendasi izin riset dan informasi kelitbangan 5. Jumlah kajian dan rekomendasi dewan	1 3 1 1 4 0 5 0	aplikasi kali riset/kajian pusat layanan riset/kajian kali event pemenang kali	330.463.000	330.463.000	-736.537.000

KODE	NAMA OPD / PROGRAM / KEGIATAN / SUB KEGIATAN	LOKASI	PENETAPAN RKPD				APBD				PERUBAHAN RKPD				PAGU BERTAMBAH/ BERKURANG (Rp.)	
			URAIAN INDIKATOR	TARGET	SATUAN	JUMLAH (Rp.)	URAIAN INDIKATOR	TARGET	SATUAN	JUMLAH (Rp.)	URAIAN INDIKATOR	TARGET	SATUAN	JUMLAH (Rp.)	TERHADAP RKPD	TERHADAP APBD
						informasi kelitbangan 5. Jumlah kajian dan rekomendasi dewan riset daerah yang disusun 6. Jumlah workshop/FGD pengabdian masyarakat yang dilaksanakan 7. Jumlah keikutsertaan pameran produk inovasi yang terseleksi 8. Jumlah pemenang krenova yang terseleksi 9. Jumlah kegiatan pameran inovasi dan kreativitas pembangunan Kota Pekalongan yang diselenggarakan					riset daerah yang disusun 6. Jumlah workshop/FGD pengabdian masyarakat yang dilaksanakan 7. Jumlah keikutsertaan pameran produk inovasi 8. Jumlah pemenang krenova yang terseleksi 9. Jumlah kegiatan pameran inovasi dan kreativitas pembangunan Kota Pekalongan yang diselenggarakan					
	PROGRAM PENUNJANG URUSAN PEMERINTAHAN DAERAH	Kota Pekalongan	1. Persentase pelaksanaan surat menyurat, sumber daya air dan listrik, ATK, cetak dan pengadaan makan minum, rapat koordinasi dan konsultasi, pemeliharaan gedung/kantor, kendaraan dinas operasional, pengadaan dan pemeliharaan peralatan kantor dan rumah tangga 2. Persentase ketersediaan laporan capaian kinerja 3. Persentase capaian aparatur berkompeten	100 100 100	persen persen persen	7.078.101.000	-	-	-	0	-	-	-	0	-7.078.101.000	0
	Perencanaan dan Evaluasi Kinerja Perangkat Daerah	Kota Pekalongan	Persentase ketercapaian perencanaan dan evaluasi kinerja perangkat daerah	100	persen	328.800.000	-	-	-	0	-	-	-	0	-328.800.000	0
	Penyusunan Renstra dan Renja Perangkat Daerah	Kota Pekalongan	1. Jumlah dokumen Renja yang disusun 2. Jumlah dokumen Renstra Perangkat Daerah yang disusun	2 1	Dokumen Dokumen	10.750.000	-	-	-	0	-	-	-	0	-10.750.000	0
	Penyusunan Dokumen Evaluasi Daerah Perangkat	Kota Pekalongan	Jumlah dokumen evaluasi Renja yang disusun	4	Dokumen	2.750.000	-	-	-	0	-	-	-	0	-2.750.000	0
	Koordinasi dan Sinkronisasi Perencanaan Perangkat Daerah	Kota Pekalongan	Jumlah dokumen SPPD yang disusun	1	Dokumen	285.000.000	-	-	-	0	-	-	-	0	-285.000.000	0
	Evaluasi Kinerja Perangkat Daerah	Kota Pekalongan	1. Jumlah dokumen SAKIP yang disusun (Penetapan dan Perubahan) 2. Jumlah bulan pelaksanaan monitoring dan evaluasi Perangkat Daerah 3. Jumlah dokumen SPIP (1 dok Rencana Tindak Pengendalian (RTP), 4 laporan pemantauan RTP) yang disusun	2 12 5	Dokumen Bulan Dokumen	30.300.000	-	-	-	0	-	-	-	0	-30.300.000	0
	Administrasi Keuangan	Kota Pekalongan	Persentase ketercapaian administrasi keuangan perangkat daerah	100	persen	6.093.300.000	-	-	-	0	-	-	-	0	-6.093.300.000	0

KODE	NAMA OPD / PROGRAM / KEGIATAN / SUB KEGIATAN	LOKASI	PENETAPAN RKPD				APBD				PERUBAHAN RKPD				PAGU BERTAMBAH/ BERKURANG (Rp.)	
			URAIAN INDIKATOR	TARGET	SATUAN	JUMLAH (Rp.)	URAIAN INDIKATOR	TARGET	SATUAN	JUMLAH (Rp.)	URAIAN INDIKATOR	TARGET	SATUAN	JUMLAH (Rp.)	TERHADAP RKPD	TERHADAP APBD
	Penyediaan Gaji dan Tunjangan ASN	Kota Pekalongan	Jumlah bulan penyediaan gaji dan tunjangan ASN	12	bulan	6.091.100.000	-	-	-	0	-	-	-	0	-6.091.100.000	0
	Penyusunan Pelaporan Keuangan Akhir Tahun	Kota Pekalongan	Jumlah laporan keuangan SKPD yang disusun	1	Dokumen	2.200.000	-	-	-	0	-	-	-	0	-2.200.000	0
	Administrasi Umum	Kota Pekalongan	Persentase ketercapaian administrasi umum perangkat daerah	100	persen	643.751.000	-	-	-	0	-	-	-	0	-643.751.000	0
	Penyediaan Jasa Surat Menyurat	Kota Pekalongan	Jumlah bulan penyediaan jasa surat menyurat	12	Bulan	1.500.000	-	-	-	0	-	-	-	0	-1.500.000	0
	Penyediaan Jasa Komunikasi, Sumber Daya Air dan Listrik	Kota Pekalongan	Jumlah bulan penyediaan jasa komunikasi, sumber daya air dan listrik	12	Bulan	73.680.000	-	-	-	0	-	-	-	0	-73.680.000	0
	Penyediaan Jasa Administrasi Keuangan	Kota Pekalongan	Jumlah bulan penyediaan jasa administrasi keuangan	12	Bulan	46.800.000	-	-	-	0	-	-	-	0	-46.800.000	0
	Penyediaan Jasa Kebersihan Kantor	Kota Pekalongan	1. Jumlah bulan penyediaan jasa kebersihan dan peralatan kebersihan kantor 2. Jumlah jasa tenaga kontrak Perangkat Daerah berdasarkan SK Walikota	12 1	Bulan Orang/Bulan	79.671.000	-	-	-	0	-	-	-	0	-79.671.000	0
	Penyediaan Alat Tulis Kantor	Kota Pekalongan	Jumlah bulan penyediaan alat tulis kantor dan benda pos	12	Bulan	35.000.000	-	-	-	0	-	-	-	0	-35.000.000	0
	Penyediaan Barang Cetak dan Penggandaan	Kota Pekalongan	Jumlah bulan penyediaan barang cetakan dan penggandaan	12	Bulan	15.000.000	-	-	-	0	-	-	-	0	-15.000.000	0
	Penyediaan Komponen Instalasi Listrik/Penerangan Bangunan Kantor	Kota Pekalongan	Jumlah bulan penyediaan komponen instalasi listrik/penerangan bangunan kantor	12	Bulan	1.250.000	-	-	-	0	-	-	-	0	-1.250.000	0
	Penyediaan Peralatan Rumah Tangga	Kota Pekalongan	Jumlah bulan penyediaan peralatan rumah tangga	12	Bulan	2.500.000	-	-	-	0	-	-	-	0	-2.500.000	0
	Penyediaan Bahan Bacaan dan Peraturan Perundang-Undangan	Kota Pekalongan	Jumlah bulan penyediaan surat kabar/majalah dan peraturan perundang-undangan	12	Bulan	2.850.000	-	-	-	0	-	-	-	0	-2.850.000	0
	Penyediaan Makanan dan Minuman	Kota Pekalongan	Jumlah bulan penyediaan makanan dan minuman	11	Bulan	54.000.000	-	-	-	0	-	-	-	0	-54.000.000	0
	Rapat-Rapat Koordinasi dan Konsultasi ke Luar Daerah	Kota Pekalongan	Jumlah fasilitasi rapat konsultasi dan koordinasi luar daerah	115	Orang/Kali	225.000.000	-	-	-	0	-	-	-	0	-225.000.000	0
	Pengadaan Peralatan Gedung Kantor	Kota Pekalongan	Jumlah peralatan dan perlengkapan gedung kantor yang diadakan	3	Unit	25.000.000	-	-	-	0	-	-	-	0	-25.000.000	0
	Pemeliharaan Rutin/Berkala Kendaraan Dinas/Operasional	Kota Pekalongan	Jumlah kendaraan dinas / operasional yang terpelihara secara rutin/berkala	18	Unit	59.000.000	-	-	-	0	-	-	-	0	-59.000.000	0
	Pemeliharaan Rutin/Berkala Peralatan Gedung Kantor	Kota Pekalongan	Jumlah bulan pemeliharaan secara rutin/berkala peralatan dan perlengkapan gedung kantor	12	Bulan	22.500.000	-	-	-	0	-	-	-	0	-22.500.000	0
	Peningkatan Disiplin dan Kapasitas Sumber Daya Aparatur	Kota Pekalongan	Persentase ketercapaian administrasi kepegawaian perangkat daerah	100	persen	12.250.000	-	-	-	0	-	-	-	0	-12.250.000	0

KODE	NAMA OPD / PROGRAM / KEGIATAN / SUB KEGIATAN	LOKASI	PENETAPAN RKPD				APBD				PERUBAHAN RKPD				PAGU BERTAMBAH/ BERKURANG (Rp.)	
			URAIAN INDIKATOR	TARGET	SATUAN	JUMLAH (Rp.)	URAIAN INDIKATOR	TARGET	SATUAN	JUMLAH (Rp.)	URAIAN INDIKATOR	TARGET	SATUAN	JUMLAH (Rp.)	TERHADAP RKPD	TERHADAP APBD
	Pengadaan Pakaian Khusus Hari-hari Tertentu	Kota Pekalongan	Jumlah keikutsertaan dalam Hari Jadi, Pameran Haktekas dan Pekan Batik	3	kali	12.250.000	-	-	-	0	-	-	-	0	-12.250.000	0
	01. PROGRAM PENUNJANG URUSAN PEMERINTAHAN DAERAH KABUPATEN/KOTA	Kota Pekalongan	-	-	-	0	1. Persentase pelaksanaan surat menyurat, sumber daya air dan listrik, ATK, cetak dan penggandaan makan minum, rapat koordinasi dan konsultasi, pemeliharaan gedung/kantor, kendaraan dinas operasional, pengadaan dan pemeliharaan peralatan kantor dan rumah tangga	100	persen	6.095.351.000	1. Persentase pelaksanaan surat menyurat, sumber daya air dan listrik, ATK, cetak dan penggandaan makan minum, rapat koordinasi dan konsultasi, pemeliharaan gedung/kantor, kendaraan dinas operasional, pengadaan dan pemeliharaan peralatan kantor dan rumah tangga	100	persen	5.785.660.000	5.785.660.000	-309.691.000
	201. Perencanaan, Penganggaran, dan Evaluasi Kinerja Perangkat Daerah	Kota Pekalongan	-	-	-	0	Persentase ketercapaian perencanaan, penganggaran, dan evaluasi kinerja perangkat daerah	100	persen	349.350.000	Persentase Perencanaan, Penganggaran, dan Evaluasi Kinerja Perangkat Daerah tepat waktu	100	persen	348.900.000	348.900.000	-450.000
	01. Penyusunan Dokumen Perencanaan Perangkat Daerah	Kota Pekalongan	-	-	-	0	1. Jumlah dokumen Renja dan Perubahan Renja yang disusun 2. Jumlah dokumen renstra perangkat daerah yang disusun 3. Jumlah dokumen SPPD yang disusun	2 1 1	dokumen dokumen dokumen	315.750.000	1. Jumlah dokumen Renja dan Perubahan Renja yang disusun 2. Jumlah dokumen renstra perangkat daerah yang disusun 3. Jumlah dokumen SPPD yang disusun	2 1 1	dokumen dokumen dokumen	315.750.000	315.750.000	0
	02. Koordinasi dan Penyusunan Dokumen RKA-SKPD	Kota Pekalongan	-	-	-	0	Jumlah dokumen RKA, Perubahan RKA, DPA dan Perubahan DPA yang disusun	4	dokumen	1.650.000	Jumlah dokumen RKA, Perubahan RKA, DPA dan Perubahan DPA yang disusun	4	dokumen	1.650.000	1.650.000	0
	07. Evaluasi Kinerja Perangkat Daerah	Kota Pekalongan	-	-	-	0	1. Jumlah dokumen SPIP (1 dok Rencana Tindak Pengendalian (RTP), 4 laporan pemantauan RTP) yang disusun 2. Jumlah bulan Monitoring dan Evaluasi Perangkat Daerah 3. Jumlah dokumen evaluasi Renja yang disusun 4. Jumlah dokumen saki yang disusun (Penetapan dan Perubahan)	5 12 4 2	dokumen bulan dokumen dokumen	31.950.000	1. Jumlah dokumen SPIP (1 dok Rencana Tindak Pengendalian (RTP), 4 laporan pemantauan RTP) yang disusun 2. Jumlah bulan Monitoring dan Evaluasi Perangkat Daerah 3. Jumlah dokumen evaluasi Renja yang disusun 4. Jumlah dokumen saki yang disusun (Penetapan dan Perubahan)	5 12 4 2	dokumen bulan dokumen dokumen	31.500.000	31.500.000	-450.000
	202. Administrasi Keuangan Perangkat Daerah	Kota Pekalongan	-	-	-	0	Persentase ketercapaian administrasi keuangan perangkat daerah	100	persen	5.139.550.000	Persentase ketercapaian administrasi keuangan perangkat daerah	100	persen	4.882.568.000	4.882.568.000	-256.982.000
	01. Penyediaan Gaji dan Tunjangan ASN	Kota Pekalongan	-	-	-	0	Jumlah bulan penyediaan gaji dan tunjangan ASN	12	bulan	5.091.100.000	Jumlah bulan penyediaan gaji dan tunjangan ASN	12	bulan	4.834.118.000	4.834.118.000	-256.982.000
	03. Pelaksanaan Penatausahaan dan Pengujian/Verifikasi Keuangan SKPD	Kota Pekalongan	-	-	-	0	Jumlah bulan penyediaan jasa administrasi keuangan	12	bulan	46.800.000	Jumlah bulan penyediaan jasa administrasi keuangan	12	bulan	46.800.000	46.800.000	0
	05. Koordinasi dan Penyusunan Laporan Keuangan Akhir Tahun SKPD	Kota Pekalongan	-	-	-	0	Jumlah Laporan Keuangan SKPD yang disusun	1	dokumen	1.650.000	Jumlah Laporan Keuangan SKPD yang disusun	1	dokumen	1.650.000	1.650.000	0
	205. Administrasi Kepegawaian Perangkat Daerah	Kota Pekalongan	-	-	-	0	Persentase ketercapaian administrasi kepegawaian perangkat daerah	100	persen	9.500.000	Persentase ketercapaian administrasi kepegawaian perangkat daerah	0	persen	0	0	-9.500.000

KODE	NAMA OPD / PROGRAM / KEGIATAN / SUB KEGIATAN	LOKASI	PENETAPAN RKPD				APBD				PERUBAHAN RKPD				PAGU BERTAMBAH/ BERKURANG (Rp.)	
			URAIAN INDIKATOR	TARGET	SATUAN	JUMLAH (Rp.)	URAIAN INDIKATOR	TARGET	SATUAN	JUMLAH (Rp.)	URAIAN INDIKATOR	TARGET	SATUAN	JUMLAH (Rp.)	TERHADAP RKPD	TERHADAP APBD
	02. Pengadaan Pakaian Dinas Beserta Atribut Kelengkapannya	Kota Pekalongan	-	-	-	0	Jumlah keikutsertaan dalam Hari Jadi dan Pekan Batik	2	kali	9.500.000	Jumlah keikutsertaan dalam Hari Jadi dan Pekan Batik	0	kali	0	0	-9.500.000
	206. Administrasi Umum Perangkat Daerah	Kota Pekalongan	-	-	-	0	Persentase ketercapaian administrasi umum perangkat daerah	100	persen	360.600.000	Persentase ketercapaian administrasi umum perangkat daerah	100	persen	313.441.000	313.441.000	-47.159.000
	01. Penyediaan Komponen Instalasi Listrik/Penerangan Bangunan Kantor	Kota Pekalongan	-	-	-	0	Jumlah bulan penyediaan komponen instalasi listrik/penerangan bangunan kantor	12	bulan	1.250.000	Jumlah bulan penyediaan komponen instalasi listrik/penerangan bangunan kantor	12	bulan	1.250.000	1.250.000	0
	02. Penyediaan Peralatan dan Perlengkapan Kantor	Kota Pekalongan	-	-	-	0	1. Jumlah bulan penyediaan alat tulis kantor dan benda pos 2. Jumlah peralatan dan perlengkapan gedung kantor yang diadakan	12 16	bulan unit	60.000.000	1. Jumlah bulan penyediaan alat tulis kantor dan benda pos 2. Jumlah peralatan dan perlengkapan gedung kantor yang diadakan	12 6	bulan unit	78.706.000	78.706.000	18.706.000
	03. Penyediaan Peralatan Rumah Tangga	Kota Pekalongan	-	-	-	0	Jumlah bulan penyediaan peralatan rumah tangga	12	bulan	2.500.000	Jumlah bulan penyediaan peralatan rumah tangga	12	bulan	1.875.000	1.875.000	-625.000
	04. Penyediaan Bahan Logistik Kantor	Kota Pekalongan	-	-	-	0	Jumlah bulan penyediaan makanan dan minuman	11	bulan	54.000.000	Jumlah bulan penyediaan makanan dan minuman	11	bulan	54.000.000	54.000.000	0
	05. Penyediaan Barang Cetak dan Penggandaan	Kota Pekalongan	-	-	-	0	Jumlah bulan penyediaan barang cetakan dan penggandaan	12	bulan	15.000.000	Jumlah bulan penyediaan barang cetakan dan penggandaan	12	bulan	12.000.000	12.000.000	-3.000.000
	06. Penyediaan Bahan Bacaan dan Peraturan Perundang-undangan	Kota Pekalongan	-	-	-	0	Jumlah bulan penyediaan surat kabar/majalah dan peraturan perundang-undangan	12	bulan	2.850.000	Jumlah bulan penyediaan surat kabar/majalah dan peraturan perundang-undangan	12	bulan	2.850.000	2.850.000	0
	09. Penyelenggaraan Rapat Koordinasi dan Konsultasi SKPD	Kota Pekalongan	-	-	-	0	Jumlah fasilitasi rapat konsultasi dan koordinasi luar daerah	115	orang/kali	225.000.000	Jumlah fasilitasi rapat konsultasi dan koordinasi luar daerah	129	orang/kali	162.760.000	162.760.000	-62.240.000
	208. Penyediaan Jasa Penunjang Urusan Pemerintahan Daerah	Kota Pekalongan	-	-	-	0	Persentase ketercapaian penyediaan jasa penunjang urusan pemerintahan daerah	100	persen	154.851.000	Persentase ketercapaian Penyediaan Jasa Penunjang Urusan Pemerintahan Daerah	100	persen	158.251.000	158.251.000	3.400.000
	01. Penyediaan Jasa Surat Menyurat	Kota Pekalongan	-	-	-	0	Jumlah bulan penyediaan jasa surat menyurat	12	bulan	1.500.000	Jumlah bulan penyediaan jasa surat menyurat	12	bulan	1.500.000	1.500.000	0
	02. Penyediaan Jasa Komunikasi, Sumber Daya Air dan Listrik	Kota Pekalongan	-	-	-	0	Jumlah bulan penyediaan jasa komunikasi, sumber daya air dan listrik	12	bulan	73.680.000	Jumlah bulan penyediaan jasa komunikasi, sumber daya air dan listrik	12	bulan	73.680.000	73.680.000	0
	04. Penyediaan Jasa Pelayanan Umum Kantor	Kota Pekalongan	-	-	-	0	1. Jumlah bulan penyediaan jasa kebersihan dan peralatan kebersihan kantor 2. Jumlah jasa tenaga kontrak Perangkat Daerah berdasarkan SK Walikota	12 0	bulan orang/bulan	79.671.000	1. Jumlah bulan penyediaan jasa kebersihan dan peralatan kebersihan kantor 2. Jumlah jasa tenaga kontrak Perangkat Daerah berdasarkan SK Walikota	12 1	bulan orang/bulan	83.071.000	83.071.000	3.400.000
	209. Pemeliharaan Barang Milik Daerah Penunjang Urusan Pemerintahan Daerah	Kota Pekalongan	-	-	-	0	Persentase ketercapaian pemeliharaan barang milik daerah penunjang urusan pemerintahan daerah	100	persen	81.500.000	Persentase ketercapaian Pemeliharaan Barang Milik Daerah Penunjang Urusan Pemerintahan Daerah	100	persen	82.500.000	82.500.000	1.000.000
	01. Penyediaan Jasa Pemeliharaan, Biaya Pemeliharaan dan Pajak Kendaraan Perorangan Dinas atau Kendaraan Dinas Jabatan	Kota Pekalongan	-	-	-	0	Jumlah kendaraan dinas/operasional yang terpelihara secara rutin/berkala	18	unit	59.000.000	Jumlah kendaraan dinas/operasional yang terpelihara secara rutin/berkala	17	unit	60.000.000	60.000.000	1.000.000

KODE	NAMA OPD / PROGRAM / KEGIATAN / SUB KEGIATAN	LOKASI	PENETAPAN RKPD				APBD				PERUBAHAN RKPD				PAGU BERTAMBAH/ BERKURANG (Rp.)	
			URAIAN INDIKATOR	TARGET	SATUAN	JUMLAH (Rp.)	URAIAN INDIKATOR	TARGET	SATUAN	JUMLAH (Rp.)	URAIAN INDIKATOR	TARGET	SATUAN	JUMLAH (Rp.)	TERHADAP RPKD	TERHADAP APBD
	10. Pemeliharaan/Rehabilitasi Sarana dan Prasarana Gedung Kantor atau Bangunan Lainnya	Kota Pekalongan	-	-	-	0	Jumlah bulan pemeliharaan secara rutin/berkala peralatan dan perlengkapan gedung kantor	12	bulan	22.500.000	Jumlah bulan pemeliharaan secara rutin/berkala peralatan dan perlengkapan gedung kantor	12	bulan	22.500.000	22.500.000	0
5.02.0.00.0.0.04.00	Badan Keuangan Daerah					23.161.005.000			26.384.313.000				35.602.226.000	12.441.221.000	9.217.913.000	
	02. PROGRAM PENGELOLAAN KEUANGAN DAERAH	Kota Pekalongan	1. Ketersediaan Perda dan Perwal APBD yang tepat waktu 2. Persentase Pencairan SP2D atas penerbitan SP2D 3. Persentase OPD yang menerapkan pelaporan keuangan berbasis SAP	100 100 100	persen persen persen	3.969.300.000	1. Ketersediaan Perda dan Perwal APBD yang tepat waktu 2. Persentase Pencairan SP2D atas penerbitan SP2D 3. Persentase OPD yang menerapkan pelaporan keuangan berbasis SAP	100 100 100	persen persen persen	6.894.233.000	1. Ketersediaan Perda dan Perwal APBD yang tepat waktu 2. Persentase Pencairan SP2D atas penerbitan SP2D 3. Persentase OPD yang menerapkan pelaporan keuangan berbasis SAP	100 100 100	persen persen persen	17.316.403.000	13.347.103.000	10.422.170.000
	201. Koordinasi dan Penyusunan Rencana Anggaran Daerah	Kota Pekalongan	Ketersediaan Perda dan Perwal APBD yang tepat waktu	100	persen	998.600.000	Ketersediaan Perda dan Perwal APBD yang tepat waktu	100	persen	1.048.060.000	Ketersediaan Perda dan Perwal APBD yang tepat waktu	100	persen	1.235.960.000	237.360.000	187.900.000
	01. Koordinasi dan Penyusunan KUA dan PPAS	Kota Pekalongan	-	-	-	0	Jumlah dokumen KUA PPAS APBD yang disusun	1	dokumen	35.000.000	Jumlah dokumen KUA PPAS APBD yang disusun	2	dokumen	50.000.000	50.000.000	15.000.000
	Penyusunan KUA dan PPAS	Kota Pekalongan	Jumlah dokumen KUPA PPAS Perubahan APBD dan KUA PPAS APBD yang disusun	2	Dokumen	70.000.000	-	-	-	0	-	-	-	0	-70.000.000	0
	02. Koordinasi dan Penyusunan Perubahan KUA dan Perubahan PPAS	Kota Pekalongan	-	-	-	0	Jumlah dokumen KUPA PPAS Perubahan APBD yang disusun	1	dokumen	35.000.000	Jumlah dokumen KUPA PPAS Perubahan APBD yang disusun	2	dokumen	50.000.000	50.000.000	15.000.000
	Penyusunan dan Review RKA SKPD/Perubahan RKA SKPD	Kota Pekalongan	1. Penyusunan dan Review RKA SKPD/Perubahan RKA SKPD 2. Dokumen Perda dan Perwal Perubahan APBD Kota Pekalongan 3. Bahan sidang Perda dan Perwal Perubahan APBD Kota Pekalongan 4. Jumlah dokumen Perda dan Perwal APBD Kota Pekalongan yang disusun 5. Jumlah bahan sidang Raperwal dan Raperwal APBD Kota Pekalongan yang disusun	67 2 4 2 4	PD/Unit Kerja Dokumen Dokumen Dokumen	806.600.000	-	-	-	0	-	-	-	0	-806.600.000	0
	03. Koordinasi, Penyusunan dan Verifikasi RKA-SKPD	Kota Pekalongan	-	-	-	0	Bahan sidang perda dan perwal perubahan APBD Kota Pekalongan Dokumen perda dan perwal perubahan APBD Kota Pekalongan Jumlah asistensi RKA PD/unit kerja yang dilaksanakan Jumlah dokumen pedoman penyusunan RKA yang disusun Jumlah kegiatan asistensi RKA PD/unit kerja yang dilaksanakan	0 0 0 1 2	dokumen dokumen PD/unit kerja dokumen kali	62.000.000	Bahan sidang perda dan perwal perubahan APBD Kota Pekalongan Dokumen perda dan perwal perubahan APBD Kota Pekalongan Jumlah asistensi RKA PD/unit kerja yang dilaksanakan Jumlah dokumen pedoman penyusunan RKA yang disusun Jumlah kegiatan asistensi RKA PD/unit kerja yang dilaksanakan	0 0 0 1 2	dokumen dokumen PD/unit kerja dokumen kali	62.000.000	62.000.000	0
	Penyusunan peraturan daerah tentang APBD dan Peraturan Kepala Daerah tentang	Kota Pekalongan	Jumlah publikasi/ sosialisasi dan pendokumentasian arsip keuangan daerah yang dilaksanakan	2	Kali	96.000.000	-	-	-	0	-	-	-	0	-96.000.000	0

KODE	NAMA OPD / PROGRAM / KEGIATAN / SUB KEGIATAN	LOKASI	PENETAPAN RKPD				APBD				PERUBAHAN RKPD				PAGU BERTAMBAH/ BERKURANG (Rp.)	
			URAIAN INDIKATOR	TARGET	SATUAN	JUMLAH (Rp.)	URAIAN INDIKATOR	TARGET	SATUAN	JUMLAH (Rp.)	URAIAN INDIKATOR	TARGET	SATUAN	JUMLAH (Rp.)	TERHADAP RKPD	TERHADAP APBD
	penjabaran APBD															
	07. Koordinasi dan Penyusunan Peraturan Daerah tentang APBD dan Peraturan Kepala Daerah tentang Penjabaran APBD	Kota Pekalongan	-	-	-	0	1. Jumlah bahan sidang Raperda dan Raperwal APBD Kota Pekalongan yang disusun 2. Jumlah dokumen Perda dan Perwal APBD Kota Pekalongan yang disusun 3. Jumlah publikasi/sosialisasi dan pendokumentasian arsip keuangan daerah yang dilaksanakan	4 2 1	dokumen dokumen kali	727.530.000	1. Jumlah bahan sidang Raperda dan Raperwal APBD Kota Pekalongan yang disusun 2. Jumlah dokumen Perda dan Perwal APBD Kota Pekalongan yang disusun 3. Jumlah publikasi/sosialisasi dan pendokumentasian arsip keuangan daerah yang dilaksanakan	4 2 1	dokumen dokumen kali	925.030.000	925.030.000	197.500.000
	Koordinasi Perencanaan Anggaran Belanja Daerah	Kota Pekalongan	1. Jumlah bulan pelaksanaan koordinasi perencanaan anggaran dan penyusunan raperwal/perwal di Kota Pekalongan 2. Jumlah koordinasi perencanaan anggaran yang dilaksanakan	12 16	Bulan Kali	26.000.000	-	-	-	0	-	-	-	0	-26.000.000	0
	08. Koordinasi dan Penyusunan Peraturan Daerah tentang Perubahan APBD dan Peraturan Kepala Daerah tentang Penjabaran Perubahan APBD	Kota Pekalongan	-	-	-	0	1. Jumlah bahan sidang Raperda dan Raperwal APBD Kota Pekalongan yang disusun 2. Jumlah bahan sidang Perda dan Perwal perubahan APBD Kota Pekalongan yang disusun 3. Jumlah dokumen Perda dan Perwal Perubahan APBD Kota Pekalongan yang disusun 4. Jumlah publikasi/sosialisasi dan pendokumentasian arsip keuangan daerah yang dilaksanakan	0 4 2 1	dokumen dokumen dokumen kali	142.930.000	1. Jumlah bahan sidang Raperda dan Raperwal APBD Kota Pekalongan yang disusun 2. Jumlah bahan sidang Perda dan Perwal perubahan APBD Kota Pekalongan yang disusun 3. Jumlah dokumen Perda dan Perwal Perubahan APBD Kota Pekalongan yang disusun 4. Jumlah publikasi/sosialisasi dan pendokumentasian arsip keuangan daerah yang dilaksanakan	0 4 2 1	dokumen dokumen dokumen kali	122.930.000	122.930.000	-20.000.000
	09. Koordinasi dan Penyusunan Regulasi serta Kebijakan Bidang Anggaran	Kota Pekalongan	-	-	-	0	Jumlah bulan pelaksanaan koordinasi perencanaan anggaran dan penyusunan raperwal / perwal di Kota Pekalongan Jumlah koordinasi perencanaan anggaran yang dilaksanakan	12 16	bulan kali	26.000.000	1. Jumlah bulan pelaksanaan koordinasi perencanaan anggaran dan penyusunan raperwal / perwal di Kota Pekalongan 2. Jumlah koordinasi perencanaan anggaran yang dilaksanakan	12 16	bulan kali	26.000.000	26.000.000	0
	10. Koordinasi Perencanaan Anggaran Pendapatan	Kota Pekalongan	-	-	-	0	Jumlah dokumen perencanaan pendapatan daerah yang disusun Jumlah laporan realisasi pendapatan daerah yang disusun Jumlah pelaksanaan rakor bidang pendapatan	2 12 6	dokumen laporan kali	19.600.000	1. Jumlah dokumen perencanaan pendapatan daerah yang disusun 2. Jumlah laporan realisasi pendapatan daerah yang disusun 3. Jumlah pelaksanaan rakor bidang pendapatan	0 0 0	dokumen laporan kali	0	0	-19.600.000
	202. Koordinasi dan Pengelolaan Perbendaharaan Daerah	Kota Pekalongan	Persentase Pencairan SP2D atas penerbitan SP2D	100	persen	246.700.000	Persentase Pencairan SP2D atas penerbitan SP2D	100	persen	264.890.000	Persentase Pencairan SP2D atas penerbitan SP2D	100	persen	373.610.000	126.910.000	108.720.000
	01. Koordinasi dan Pengelolaan Kas Daerah	Kota Pekalongan	1. Jumlah Pelaksanaan Monitoring dan Evaluasi Pengelolaan Keuangan Daerah 2. Jumlah Pelaksanaan Desk/Rekon/ Pelatihan Pelaksanaan Non Tunai	12 4	Kali Kali	62.000.000	1. Jumlah Dokumen SPM PD/Unit Kerja yang diteliti dan di cetak menjadi SP2D 2. Jumlah dokumen SPD yang diterbitkan 3. Jumlah OPD yang diterbitkan dan dicairkan dokumen SP2Dnya 4. Jumlah pelaksanaan	0 3 67 12	OPD dokumen OPD kali	87.760.000	1. Jumlah Dokumen SPM PD/Unit Kerja yang diteliti dan di cetak menjadi SP2D 2. Jumlah dokumen SPD yang diterbitkan 3. Jumlah OPD yang diterbitkan dan dicairkan dokumen SP2Dnya 4. Jumlah pelaksanaan monitoring dan evaluasi pengelolaan keuangan daerah	0 3 80 12	OPD dokumen OPD kali	87.200.000	25.200.000	-560.000

KODE	NAMA OPD / PROGRAM / KEGIATAN / SUB KEGIATAN	LOKASI	PENETAPAN RKPD				APBD				PERUBAHAN RKPD				PAGU BERTAMBAH/ BERKURANG (Rp.)	
			URAIAN INDIKATOR	TARGET	SATUAN	JUMLAH (Rp.)	URAIAN INDIKATOR	TARGET	SATUAN	JUMLAH (Rp.)	URAIAN INDIKATOR	TARGET	SATUAN	JUMLAH (Rp.)	TERHADAP RKP	TERHADAP APBD
							monitoring dan evaluasi pengelolaan keuangan daerah									
	Koordinasi Pengelolaan Dana Perimbangan dan Dana Transfer Lainnya	Kota Pekalongan	Jumlah laporan DAK per bidang yang disusun	30	Laporan	23.000.000	-	-	0	-	-	0	-23.000.000	0		
	05. Koordinasi, Fasilitasi, Asistensi, Sinkronisasi, Supervisi, Monitoring dan Evaluasi Pengelolaan Dana Perimbangan dan Dana Transfer Lainnya	Kota Pekalongan	-	-	-	0	Jumlah laporan DAK per bidang yang disusun	30	laporan	23.000.000	Jumlah laporan DAK per bidang yang disusun	2	laporan	21.940.000	21.940.000	-1.060.000
	Koordinasi Pelaksanaan dan Penelitian Kelengkapan Dokumen SPP dan SPM, Pemberian Pembebanan Rincian Penggunaan Atas Pengesahan SPJ Gaji dan Non Gaji, Serta Penerbitan SKPP	Kota Pekalongan	1. Jumlah entri bukti potong PPh Ps 21 gaji PNS Kota Pekalongan yang diterbitkan dan laporan masa tahunan PPh 21 gaji PNS Kota Pekalongan 2. Jumlah pelaksanaan penerbitan daftar gaji PNS Kota Pekalongan 3. Jumlah Dokumen SPM PD/Unit Kerja yang diteliti dan dicetak menjadi SP2D	3100 13 67	data SPT Tahunan Kali OPD	114.700.000	-	-	0	-	-	0	-114.700.000	0		
	06. Koordinasi, Pelaksanaan Kerjasama dan Pemantauan Transaksi Non Tunai dengan Lembaga Keuangan Bank dan Lembaga Keuangan Bukan Bank	Kota Pekalongan	-	-	-	0	Jumlah Pelaksanaan Desk/Rekon/ Pelatihan Pelaksanaan Non Tunai Jumlah pelatihan/monitoring transaksi non tunai yang dilaksanakan	0 4	kali kali	25.000.000	Jumlah Pelaksanaan Desk/Rekon/ Pelatihan Pelaksanaan Non Tunai Jumlah pelatihan/monitoring transaksi non tunai yang dilaksanakan	0 4	kali kali	100.675.000	100.675.000	75.675.000
	Koordinasi Pelaksanaan Piutang dan Utang Daerah yang Timbul Akibat Pengelolaan Kas, Pelaksanaan Analisis Pembiayaan dan Penempatan Uang Daerah Sebagai Optimalisasi Kas	Kota Pekalongan	Jumlah laporan MP TP-TGR yang disusun	12	Laporan	10.000.000	-	-	0	-	-	0	-10.000.000	0		
	07. Koordinasi dan Penyusunan Laporan Realisasi Penerimaan dan Pengeluaran Kas Daerah, Laporan Aliran Kas, dan Pelaksanaan Pemungutan/Pemotongan dan Penyetoran Perhitungan Fihak Ketiga (PFK)	Kota Pekalongan	-	-	-	0	1. Jumlah entri bukti potong PPh Ps 21 gaji PNS Kota Pekalongan yang diterbitkan dan laporan masa tahunan PPh 21 gaji PNS Kota Pekalongan 2. Jumlah penerbitan daftar gaji PNS Kota Pekalongan yang dilaksanakan	3120 14	data SPT tahunan kali	72.130.000	1. Jumlah entri bukti potong PPh Ps 21 gaji PNS Kota Pekalongan yang diterbitkan dan laporan masa tahunan PPh 21 gaji PNS Kota Pekalongan 2. Jumlah penerbitan daftar gaji PNS Kota Pekalongan yang dilaksanakan	3120 14	data SPT tahunan kali	71.315.000	71.315.000	-815.000
	10. Penyusunan Petunjuk Teknis Administrasi Keuangan yang Berkaitan dengan Penerimaan dan Pengeluaran Kas serta	Kota Pekalongan	1. Jumlah dokumen/pedoman pengelolaan keuangan daerah yang disusun 2. Jumlah pelaksanaan sosialisasi pengelolaan keuangan daerah	1 1	Dokumen Kali	37.000.000	Jumlah dokumen/pedoman pengelolaan keuangan daerah yang disusun Jumlah dokumen/pedoman penatausahaan keuangan daerah yang disusun	0 1	dokumen dokumen	25.000.000	Jumlah dokumen/pedoman pengelolaan keuangan daerah yang disusun Jumlah dokumen/pedoman penatausahaan keuangan daerah yang disusun	0 1	dokumen dokumen	35.670.000	-1.330.000	10.670.000

KODE	NAMA OPD / PROGRAM / KEGIATAN / SUB KEGIATAN	LOKASI	PENETAPAN RKPD				APBD				PERUBAHAN RKPD				PAGU BERTAMBAH/ BERKURANG (Rp.)	
			URAIAN INDIKATOR	TARGET	SATUAN	JUMLAH (Rp.)	URAIAN INDIKATOR	TARGET	SATUAN	JUMLAH (Rp.)	URAIAN INDIKATOR	TARGET	SATUAN	JUMLAH (Rp.)	TERHADAP RKP	TERHADAP APBD
	Penatausahaan dan Pertanggungjawaban Sub Kegiatan															
	11. Pembinaan Penatausahaan Keuangan Pemerintah Kabupaten/Kota	Kota Pekalongan	-	-	-	0	Jumlah sosialisasi pengelolaan keuangan daerah yang dilaksanakan	3 kali		32.000.000	Jumlah sosialisasi pengelolaan keuangan daerah yang dilaksanakan	5 kali		56.810.000	56.810.000	24.810.000
	203. Koordinasi dan Pelaksanaan Akuntansi dan Pelaporan Keuangan Daerah	Kota Pekalongan	Persentase Pencairan SP2D atas penerbitan SP2D	100 persen	319.000.000	0	Persentase Pencairan SP2D atas penerbitan SP2D	100 persen	389.060.000	389.060.000	Persentase Pencairan SP2D atas penerbitan SP2D	100 persen	431.810.000	431.810.000	112.810.000	42.750.000
	02. Rekonsiliasi dan Verifikasi Aset, Kewajiban, Ekuitas, Pendapatan, Belanja, Pembiayaan, Pendapatan-LO dan Beban	Kota Pekalongan	-	-	-	0	Jumlah Laporan LO dan LRA OPD yang disusun Jumlah Laporan Rekap SKRD/SKPD Pengelola Pendapatan Jumlah Laporan Keuangan Konsolidasi	68 laporan 7 laporan 1 buku		57.000.000	Jumlah Laporan LO dan LRA OPD yang disusun Jumlah Laporan Rekap SKRD/SKPD Pengelola Pendapatan Jumlah Laporan Keuangan Konsolidasi 4. jumlah laporan Berita Acara Rekonsiliasi Pendapatan, Belanja, Pembiayaan yang disusun	0 laporan 0 laporan 0 buku 65 laporan		56.500.000	56.500.000	-500.000
	Konsolidasi Laporan Keuangan SKPD, BLUD dan Laporan Keuangan PEMDA	Kota Pekalongan	1. Jumlah Laporan LO dan LRA OPD yang disusun 2. Jumlah Laporan Rekap SKRD/SKPD Pengelola Pendapatan 3. Jumlah Laporan Keuangan Konsolidasi	69 7 1	Laporan Laporan Buku	8.000.000	-	-	-	0	-	-	-	0	-8.000.000	0
	Penyusunan Analisis Laporan Pertanggungjawaban Pelaksanaan APBD	Kota Pekalongan	1. Jumlah Buku/Perwal/pedoman Kebijakan Tehnis Pengelolaan Keuangan daerah yang disusun 2. Jumlah rekonsiliasi Laporan Keuangan SKPD yang dilaksanakan 3. Jumlah Laporan Keuangan Pemerintah Daerah (Laporan Keuangan Konsolidasi) yang disusun 4. Jumlah dokumen Perda dan Perwal LKD yang disusun 5. Jumlah publikasi Laporan Keuangan 6. Jumlah rekonsiliasi Laporan Keuangan BLUD yang dilaksanakan	1 67 6 2 1 16	Buku Unit Kerja Laporan Dokumen Kali Unit Kerja	205.000.000	-	-	-	0	-	-	-	0	-205.000.000	0
	Pelaksanaan Pembinaan dan Sosialisasi Tentang Penyusunan Laporan Keuangan Pemerintah Daerah Sesuai Sistem Akuntansi Pemerintah Daerah	Kota Pekalongan	1. Jumlah OPD yang didampingi dalam pengelolaan keuangan daerah 2. Jumlah BLUD yang didampingi dalam pengelolaan keuangan daerah 3. Jumlah unit kerja yang didampingi dalam pelaporan Dana Bergulir	67 16 4	OPD BLUD Unit Kerja	106.000.000	-	-	-	0	-	-	-	0	-106.000.000	0
	03. Koordinasi Penyusunan Laporan Pertanggungjawaban Pelaksanaan APBD Bulanan, Triwulanan dan Semesteran	Kota Pekalongan	-	-	-	0	Jumlah Laporan LO dan LRA OPD yang disusun Jumlah laporan LO dan LRA OPD yang disusun Jumlah laporan rekap SKRD/SKPD pengelola pendapatan	14 laporan 68 laporan 7 laporan		8.000.000	1. Jumlah Laporan LO dan LRA OPD yang disusun 2. Jumlah laporan LO dan LRA OPD yang disusun 3. Jumlah laporan rekap SKRD/SKPD pengelola pendapatan 4. Jumlah Laporan Realisasi Anggaran dan Prognosis yang disusun	0 laporan 0 laporan 0 laporan 13 laporan		8.000.000	8.000.000	0
	04. Konsolidasi Laporan Keuangan SKPD, BLUD dan Laporan Keuangan	Kota Pekalongan	-	-	-	0	Jumlah rekonsiliasi Laporan Keuangan BLUD yang dilaksanakan Jumlah rekonsiliasi Laporan	0 unit kerja 5 kali		95.000.000	1. Jumlah rekonsiliasi Laporan Keuangan BLUD yang dilaksanakan 2. Jumlah rekonsiliasi Laporan Keuangan BLUD dan SKPD yang dilaksanakan	0 unit kerja 5 kali 0 kali 7 laporan		92.210.000	92.210.000	-2.790.000

KODE	NAMA OPD / PROGRAM / KEGIATAN / SUB KEGIATAN	LOKASI	PENETAPAN RKPD				APBD				PERUBAHAN RKPD				PAGU BERTAMBAH/ BERKURANG (Rp.)	
			URAIAN INDIKATOR	TARGET	SATUAN	JUMLAH (Rp.)	URAIAN INDIKATOR	TARGET	SATUAN	JUMLAH (Rp.)	URAIAN INDIKATOR	TARGET	SATUAN	JUMLAH (Rp.)	TERHADAP RKPD	TERHADAP APBD
	Pemerintah Daerah						Keuangan BLUD dan SKPD yang dilaksanakan Jumlah rekonsiliasi Laporan Keuangan SKPD yang dilaksanakan Jumlah Laporan Keuangan Pemerintah Daerah (Laporan Keuangan Konsolidasi) yang disusun	0 kali 7 laporan			3. Jumlah rekonsiliasi Laporan Keuangan SKPD yang dilaksanakan 4. Jumlah Laporan Keuangan Pemerintah Daerah (Laporan Keuangan Konsolidasi) yang disusun					
	05. Koordinasi dan Penyusunan Rancangan Peraturan Daerah tentang Pertanggungjawaban Pelaksanaan APBD Provinsi dan Rancangan Peraturan Kepala Daerah tentang Penjabaran Pertanggungjawaban Pelaksanaan APBD Kabupaten/Kota	Kota Pekalongan	-	-	-	0	Jumlah buku/perwal kebijakan teknis pengelolaan keuangan yang disusun Jumlah dokumen perda dan perwal LKD yang disusun Jumlah rekonsiliasi Laporan Keuangan SKPD yang dilaksanakan Jumlah Laporan Keuangan Pemerintah Daerah (Laporan Keuangan Konsolidasi) yang disusun Jumlah publikasi Laporan Keuangan Jumlah rekonsiliasi Laporan Keuangan BLUD yang dilaksanakan Jumlah rekonsiliasi laporan keuangan SKPD yang dilaksanakan	0 buku 2 dokumen 0 unit kerja 0 laporan 1 kali 0 unit kerja 0 kali	90.000.000	1. Jumlah buku/perwal kebijakan teknis pengelolaan keuangan yang disusun 2. Jumlah dokumen perda dan perwal LKD yang disusun 3. Jumlah rekonsiliasi Laporan Keuangan SKPD yang dilaksanakan 4. Jumlah Laporan Keuangan Pemerintah Daerah (Laporan Keuangan Konsolidasi) yang disusun 5. Jumlah publikasi Laporan Keuangan 6. Jumlah rekonsiliasi Laporan Keuangan BLUD yang dilaksanakan 7. Jumlah rekonsiliasi laporan keuangan SKPD yang dilaksanakan	0 buku 2 dokumen 0 unit kerja 1 kali 0 unit kerja 0 kali	90.000.000	90.000.000	90.000.000	0	
	07. Koordinasi, Sinkronisasi, dan Penyelesaian Tuntutan Perbendaharaan dan Tuntutan Kerugian Daerah	Kota Pekalongan	-	-	-	0	Jumlah laporan MP TP-TGR yang disusun	12 laporan	10.000.000	Jumlah laporan MP TP-TGR yang disusun	12 laporan	10.000.000	10.000.000	10.000.000	0	
	09. Penyusunan Kebijakan dan Panduan Teknis Operasional Penyelenggaraan Akuntansi Pemerintah Daerah	Kota Pekalongan	-	-	-	0	Jumlah Laporan Keuangan Pemerintah Daerah (Laporan Keuangan Konsolidasi) yang disusun Jumlah publikasi Laporan Keuangan Jumlah rekonsiliasi Laporan Keuangan SKPD yang dilaksanakan Jumlah dokumen Kebijakan Teknis Pengelolaan Keuangan daerah yang disusun	0 laporan 0 kali 0 unit kerja 1 dokumen	20.000.000	1. Jumlah Laporan Keuangan Pemerintah Daerah (Laporan Keuangan Konsolidasi) yang disusun 2. Jumlah publikasi Laporan Keuangan 3. Jumlah rekonsiliasi Laporan Keuangan SKPD yang dilaksanakan 4. Jumlah dokumen Kebijakan Teknis Pengelolaan Keuangan daerah yang disusun	0 laporan 0 kali 0 unit kerja 2 dokumen	20.000.000	20.000.000	20.000.000	0	
	11. Pembinaan Akuntansi, Pelaporan dan Pertanggungjawaban Pemerintah Kabupaten/Kota	Kota Pekalongan	-	-	-	0	Jumlah BLUD yang didampingi dalam pengelolaan keuangan daerah Jumlah OPD yang didampingi dalam pengelolaan keuangan daerah Jumlah unit kerja yang didampingi dalam pelaporan dana bergulir Jumlah pembinaan/desk/rekonsiliasi laporan keuangan BLUD yang dilaksanakan triwulanan Jumlah pendampingan	0 BLUD 0 OPD 4 unit kerja 4 kali 4 kali	109.060.000	1. Jumlah BLUD yang didampingi dalam pengelolaan keuangan daerah 2. Jumlah OPD yang didampingi dalam pengelolaan keuangan daerah 3. Jumlah unit kerja yang didampingi dalam pelaporan dana bergulir 4. Jumlah pembinaan/desk/rekonsiliasi laporan keuangan BLUD yang dilaksanakan 5. Jumlah pendampingan pengelolaan keuangan OPD yang dilaksanakan 6. Jumlah Laporan Realisasi Anggaran yg disusun 7. Jumlah Berita Acara Rekonsiliasi Dana	0 BLUD 0 OPD 0 unit kerja 10 kali 4 kali 16 laporan 16 laporan 4 laporan	155.100.000	155.100.000	155.100.000	46.040.000	

KODE	NAMA OPD / PROGRAM / KEGIATAN / SUB KEGIATAN	LOKASI	PENETAPAN RKPD				APBD				PERUBAHAN RKPD				PAGU BERTAMBAH/ BERKURANG (Rp.)	
			URAIAN INDIKATOR	TARGET	SATUAN	JUMLAH (Rp.)	URAIAN INDIKATOR	TARGET	SATUAN	JUMLAH (Rp.)	URAIAN INDIKATOR	TARGET	SATUAN	JUMLAH (Rp.)	TERHADAP RKPD	TERHADAP APBD
						pengelolaan keuangan OPD yang dilaksanakan triwulanan							Blud yg disusun 8. Jumlah laporan dana bergulir yang disusun			
	Kegiatan Penunjang Urusan	Kota Pekalongan	Persentase ketercapaian kegiatan penunjang urusan	100	persen	55.000.000	-	-	-	0	-	-	-	0	-55.000.000	0
	Pelaksanaan Alokasi dan Penyaluran Bantuan Keuangan Khusus	Kota Pekalongan	1. Jumlah laporan realisasi penyaluran belanja hibah dan bantuan sosial selama satu tahun 2. Jumlah dokumen SOP hibah dan bansos yang disusun 3. Jumlah raperwal santunan kematian yang disusun	12	Laporan 1 Dokumen 1 Raperwal	55.000.000	-	-	-	0	-	-	-	0	-55.000.000	0
	204. Penunjang Urusan Kewenangan Pengelolaan Keuangan Daerah	Kota Pekalongan	Persentase OPD yang menerapkan pelaporan keuangan berbasis SAP	100	persen	2.350.000.000	Persentase OPD yang menerapkan pelaporan keuangan berbasis SAP	100	persen	5.192.223.000	Persentase OPD yang menerapkan pelaporan keuangan berbasis SAP	100	persen	15.275.023.000	12.925.023.000	10.082.800.000
	01. Pengelolaan Dana Cadangan Pemerintah Daerah	Kota Pekalongan	-	-	-	0	-	-	-	0	-	-	-	0	0	0
	09. Pengelolaan Dana Darurat dan Mendesak	Kota Pekalongan	-	-	-	2.350.000.000	Jumlah bulan penyediaan dana BTT	12	bulan	5.192.223.000	Jumlah bulan penyediaan dana BTT	12	bulan	15.275.023.000	12.925.023.000	10.082.800.000
	03. PROGRAM PENGELOLAAN BARANG MILIK DAERAH	Kota Pekalongan	Persentase OPD yang menyelesaikan Laporan Aset Tetap	100	persen	2.638.000.000	Persentase OPD yang menyelesaikan Laporan Aset Tetap	100	persen	2.569.300.000	Persentase OPD yang menyelesaikan Laporan Aset Tetap	100	persen	1.895.780.000	-742.220.000	-673.520.000
	201. Pengelolaan Barang Milik Daerah	Kota Pekalongan	Persentase OPD yang menyelesaikan Laporan Aset Tetap	100	persen	2.638.000.000	Persentase OPD yang menyelesaikan Laporan Aset Tetap	100	persen	2.569.300.000	Persentase OPD yang menyelesaikan Laporan Aset Tetap	100	persen	1.895.780.000	-742.220.000	-673.520.000
	01. Penyusunan Standar Harga	Kota Pekalongan	-	-	-	0	Jumlah buku standar harga yang disusun	2	buku	55.000.000	Jumlah buku standar harga yang disusun	2	buku	54.900.000	54.900.000	-100.000
	Koordinasi dan Penyusunan Standar Harga Berdasarkan Jenis dan Tipe Barang	Kota Pekalongan	Jumlah buku standar harga yang disusun	2	Buku	55.000.000	-	-	-	0	-	-	-	0	-55.000.000	0
	03. Penyusunan Perencanaan Kebutuhan Barang Milik Daerah	Kota Pekalongan	-	-	-	0	Jumlah buku daftar kebutuhan dan pemeliharaan barang daerah	2	buku	30.000.000	Jumlah buku daftar kebutuhan dan pemeliharaan barang daerah	2	buku	29.130.000	29.130.000	-870.000
	Koordinasi dan Penyusunan Rencana Kebutuhan Barang Milik Daerah	Kota Pekalongan	Jumlah buku daftar kebutuhan dan pemeliharaan barang daerah	2	Buku	30.000.000	-	-	-	0	-	-	-	0	-30.000.000	0
	Koordinasi dan Penyusunan Rencana Pemeliharaan/Perawatan Barang Milik Daerah	Kota Pekalongan	1. Jumlah mobil jabatan yang direhabilitasi sedang/berat 2. Jumlah gedung / aset daerah lainnya yang terehabilitasi sedang / berat 3. Jumlah gedung / aset daerah lainnya yang terpelihara secara rutin / berkala	3 1 3	Unit Unit Unit	293.000.000	-	-	-	0	-	-	-	0	-293.000.000	0
	Koordinasi Pelaksanaan Pengamanan Fisik, Administrasi dan Hukum Barang Milik Daerah	Kota Pekalongan	1. Jumlah Pengajuan Sertifikat 2. Jumlah Papan Nama Aset 3. Jumlah Patok batas tanah	800 55 600	Bidang Buah Patok	1.615.000.000	-	-	-	0	-	-	-	0	-1.615.000.000	0

KODE	NAMA OPD / PROGRAM / KEGIATAN / SUB KEGIATAN	LOKASI	PENETAPAN RKP				APBD				PERUBAHAN RKP				PAGU BERTAMBAH/ BERKURANG (Rp.)	
			URAIAN INDIKATOR	TARGET	SATUAN	JUMLAH (Rp.)	URAIAN INDIKATOR	TARGET	SATUAN	JUMLAH (Rp.)	URAIAN INDIKATOR	TARGET	SATUAN	JUMLAH (Rp.)	TERHADAP RKP	TERHADAP APBD
	07. Pengamanan Barang Milik Daerah	Kota Pekalongan	-	-	-	0	1. Jumlah papan nama aset 2. Jumlah patok batas tanah 3. Jumlah pengajuan sertifikat	55 600 800	buah patok bidang	1.475.000.000	1. Jumlah papan nama aset 2. Jumlah patok batas tanah 3. Jumlah pengajuan sertifikat	55 0 750	buah patok bidang	954.630.000	954.630.000	-520.370.000
	08. Penilaian Barang Milik Daerah	Kota Pekalongan	-	-	-	0	1. Jumlah jenis BMD yang akan dinilai untuk pemanfaatan dan penghapusan BMD 2. Jumlah jenis BMD yang akan dinilai untuk pemanfaatan dan pemindahtanganan BMD	0 3	jenis jenis	65.000.000	1. Jumlah jenis BMD yang akan dinilai untuk pemanfaatan dan penghapusan BMD 2. Jumlah jenis BMD yang akan dinilai untuk pemanfaatan dan pemindahtanganan BMD	0 3	jenis jenis	116.000.000	116.000.000	51.000.000
	Koordinasi Hasil Penilaian Barang Milik Daerah	Kota Pekalongan	Jumlah jenis BMD yang akan dinilai untuk pemanfaatan dan penghapusan BMD	3	jenis	65.000.000	-	-	-	0	-	-	-	0	-65.000.000	0
	Koordinasi, pengawasan dan pengendalian atas Penggunaan, Pemanfaatan, Pemusnahan dan Penghapusan Barang Milik Daerah	Kota Pekalongan	Jumlah pelaksanaan lelang garapan tanah eks bengkok	5	Kali	20.000.000	-	-	-	0	-	-	-	0	-20.000.000	0
	10. Optimalisasi Penggunaan, Pemanfaatan, Pemindahtanganan, Pemusnahan, dan Penghapusan Barang Milik Daerah	Kota Pekalongan	-	-	-	0	1. Jumlah gedung / aset daerah lainnya yang direhabilitasi sedang/berat 2. Jumlah gedung /aset daerah lainnya yang terpelihara secara rutin/berkala 3. Jumlah mobil jabatan yang direhabilitasi sedang/berat 4. Jumlah pelaksanaan lelang garapan tanah eks bengkok	1 2 3 5	unit unit unit kali	323.590.000	1. Jumlah gedung / aset daerah lainnya yang direhabilitasi sedang/berat 2. Jumlah gedung /aset daerah lainnya yang terpelihara secara rutin/berkala 3. Jumlah mobil jabatan yang direhabilitasi sedang/berat 4. Jumlah pelaksanaan lelang garapan tanah eks bengkok	1 2 3 5	unit unit unit kali	175.690.000	175.690.000	-147.900.000
	Koordinasi dan Pembinaan Pengelolaan Barang Milik Daerah	Kota Pekalongan	1. Jumlah OPD yang didampingi dalam pengelolaan barang daerah dan persediaan 2. Jumlah unit kerja yang didampingi dalam pengelolaan barang daerah dan persediaan 3. Jumlah laporan /data pengelolaan BMD	44 35 79	OPD Unit Kerja Laporan	560.000.000	-	-	-	0	-	-	-	0	-560.000.000	0
	11. Rekonsiliasi dalam rangka Penyusunan Laporan Barang Milik Daerah	Kota Pekalongan	-	-	-	0	1. Jumlah laporan/data pengelolaan BMD 2. Jumlah OPD yang didampingi dalam pengelolaan barang daerah dan persediaan 3. Jumlah Unit Kerja yang didampingi dalam pengelolaan barang daerah dan persediaan 4. Jumlah laporan/data BMD dan barang persediaan yang disusun 5. Jumlah OPD yang didampingi dalam penyusunan laporan barang daerah dan persediaan 6. Jumlah unit kerja yang didampingi dalam penyusunan laporan barang daerah dan persediaan	0 0 0 65 30 35	laporan OPD unit kerja laporan OPD unit kerja	620.710.000	1. Jumlah laporan/data pengelolaan BMD 2. Jumlah OPD yang didampingi dalam pengelolaan barang daerah dan persediaan 3. Jumlah Unit Kerja yang didampingi dalam pengelolaan barang daerah dan persediaan 4. Jumlah laporan/data BMD dan barang persediaan yang disusun 5. Jumlah OPD yang didampingi dalam penyusunan laporan barang daerah dan persediaan 6. Jumlah unit kerja yang didampingi dalam penyusunan laporan barang daerah dan persediaan	0 0 0 79 0 0	laporan OPD unit kerja laporan OPD unit kerja	565.430.000	565.430.000	-55.280.000

KODE	NAMA OPD / PROGRAM / KEGIATAN / SUB KEGIATAN	LOKASI	PENETAPAN RKPD				APBD				PERUBAHAN RKPD				PAGU BERTAMBAH/ BERKURANG (Rp.)	
			URAIAN INDIKATOR	TARGET	SATUAN	JUMLAH (Rp.)	URAIAN INDIKATOR	TARGET	SATUAN	JUMLAH (Rp.)	URAIAN INDIKATOR	TARGET	SATUAN	JUMLAH (Rp.)	TERHADAP RKPD	TERHADAP APBD
	04. PROGRAM PENGELOLAAN PENDAPATAN DAERAH	Kota Pekalongan	Persentase peningkatan potensi pendapatan	4	persen	1.650.471.000	Persentase peningkatan potensi pendapatan	4	persen	2.813.021.000	Persentase peningkatan potensi pendapatan	4	persen	1.960.397.000	309.926.000	-852.624.000
	Perencanaan, Pengembangan, Pengendalian dan Evaluasi Pendapatan Daerah	Kota Pekalongan	Persentase ketercapaian perencanaan, pengembangan, pengendalian dan evaluasi pendapatan daerah	100	persen	1.650.471.000	-	-	-	0	-	-	-	0	-1.650.471.000	0
	Penyusunan Kebijakan Teknis Perencanaan dan Pengembangan Pendapatan Daerah	Kota Pekalongan	1. Jumlah laporan realisasi pendapatan daerah yang disusun 2. Jumlah dokumen perencanaan pendapatan daerah 3. Jumlah pelaksanaan rakor bidang pendapatan	12	Laporan Dokumen Kali	100.000.000	-	-	-	0	-	-	-	0	-100.000.000	0
	Konsultasi dan Pendampingan Wajib Pajak dan Retribusi	Kota Pekalongan	1. Jumlah jasa tenaga kontrak SKPD berdasarkan SK Walikota 2. Jumlah WP/WR yang mengikuti sosialisasi dan Kegiatan Walikota Pekalongan Regional Tax Award 3. Jumlah Wajib pajak dan wajib reklame yang terlayani	1	Orang/Bulan WP/WR WP/WR	480.271.000	-	-	-	0	-	-	-	0	-480.271.000	0
	Penyelenggaraan Sistem Informasi Pajak Daerah dan Retribusi Daerah	Kota Pekalongan	1. Jumlah dan Ketetapan SPPT PBB yang diterbitkan dan disampaikan 2. Jumlah Sistem Informasi yg dilakukan pemeliharaan 3. Jumlah Sistem Informasi baru yg diadakan 4. Jumlah SPT, SKPD/SKRD yang dibuat	93000	Lembar Aplikasi Lembar	450.000.000	-	-	-	0	-	-	-	0	-450.000.000	0
	Pemeliharaan dan Pemutakhiran Basis Data Pajak Daerah dan Retribusi Daerah	Kota Pekalongan	1. Jumlah Objek Pajak dan Retribusi yang didata 2. Jumlah Objek Pajak yang dimonitoring 3. Jumlah Objek Pajak PBB yang terupdate 4. Jumlah Buku SK Walikota NJOP PBB 2021 5. Jumlah Buku DHKP PBB 2021 yang disusun 6. Jumlah Berkas Permohonan Pelayanan PBB yg diproses dan diselesaikan	1500	Objek Op/Bulan	243.000.000	-	-	-	0	-	-	-	0	-243.000.000	0
	Pemeriksaan Pajak Daerah	Kota Pekalongan	jumlah Wajib Pajak dan Retribusi Daerah yang diperiksa	8	Wajib Pajak	47.000.000	-	-	-	0	-	-	-	0	-47.000.000	0
	Monitoring dan Evaluasi Pemungutan Pajak Daerah dan Retribusi Daerah	Kota Pekalongan	1. Jumlah SSPD BPHTB yang diverifikasi 2. Jumlah pelaksanaan monitoring dan evaluasi pajak dan retribusi daerah 3. Jumlah surat tagihan yang diterbitkan	1500	SSPD BPHTB Kali Surat	330.200.000	-	-	-	0	-	-	-	0	-330.200.000	0
	201. Kegiatan Pengelolaan pendapatan Daerah	Kota Pekalongan	-	-	-	0	Persentase ketercapaian pelaksanaan kegiatan pengelolaan pendapatan Daerah	100	persen	2.813.021.000	Persentase ketercapaian pelaksanaan kegiatan pengelolaan pendapatan Daerah	100	persen	1.960.397.000	1.960.397.000	-852.624.000
	03. Penyuluhan dan Penyebarluasan Kebijakan Pajak	Kota Pekalongan	-	-	-	0	1. Jumlah WP/WR yang mengikuti sosialisasi dan Kegiatan Walikota Pekalongan Regional Tax Award	0	WP/WR kali	131.800.000	1. Jumlah WP/WR yang mengikuti sosialisasi dan Kegiatan Walikota Pekalongan Regional Tax Award	0	WP/WR kali	69.600.000	69.600.000	-62.200.000

KODE	NAMA OPD / PROGRAM / KEGIATAN / SUB KEGIATAN	LOKASI	PENETAPAN RKPD				APBD				PERUBAHAN RKPD				PAGU BERTAMBAH/ BERKURANG (Rp.)		
			URAIAN INDIKATOR	TARGET	SATUAN	JUMLAH (Rp.)	URAIAN INDIKATOR	TARGET	SATUAN	JUMLAH (Rp.)	URAIAN INDIKATOR	TARGET	SATUAN	JUMLAH (Rp.)	TERHADAP RKPD	TERHADAP APBD	
	Daerah						Regional Tax Award 2. Jumlah sosialisasi dan kegiatan Walikota Pekalongan Regional Tax Award yang dilaksanakan					2. Jumlah sosialisasi dan kegiatan Walikota Pekalongan Regional Tax Award yang dilaksanakan					
	05. Pendataan dan Pendaftaran Objek Pajak Daerah	Kota Pekalongan	-	-	-	0	1. Jumlah objek pajak dan retribusi yang didata 2. Jumlah Objek Pajak yang dimonitoring 3. Jumlah Objek Pajak yang dimonitoring	1500 0 1140	objek op/bulan objek pajak	30.000.000	1. Jumlah objek pajak dan retribusi yang didata 2. Jumlah Objek Pajak yang dimonitoring 3. Jumlah Objek Pajak yang dimonitoring 4. Jumlah Buku Potensi Pajak Daerah	1500 0 1140 5	objek op/bulan objek pajak buku	19.000.000	19.000.000	-11.000.000	
	06. Pengolahan, Pemeliharaan, dan Pelaporan Basis Data Pajak Daerah	Kota Pekalongan	-	-	-	0	1. Jumlah sistem informasi baru yang diadakan 2. Jumlah sistem informasi yang dilakukan pemeliharaan	3 8	aplikasi aplikasi	351.130.000	1. Jumlah sistem informasi baru yang diadakan 2. Jumlah sistem informasi yang dilakukan pemeliharaan	2 8	aplikasi aplikasi	149.630.000	149.630.000	-201.500.000	
	07. Penilaian Pajak Bumi dan Bangunan Perdesaan dan Perkotaan (PBBP2) serta Bea Perolehan Hak atas Tanah dan Bangunan (BPHTB)	Kota Pekalongan	-	-	-	0	1. Jumlah Berkas Permohonan Pelayanan PBB yg diproses dan diselesaikan 2. Jumlah Buku DHKP PBB 2021 yang disusun 3. Jumlah Buku SK Walikota NJOP PBB 2021 4. Jumlah Objek Pajak PBB yang diupdate	2000 94 4 9300	berkas buku buku objek	1.177.000.000	1. Jumlah Berkas Permohonan Pelayanan PBB yg diproses dan diselesaikan 2. Jumlah Buku DHKP PBB 2021 yang disusun 3. Jumlah Buku SK Walikota NJOP PBB 2021 4. Jumlah Objek Pajak PBB yang diupdate	2000 94 4 0	berkas buku buku objek	642.500.000	642.500.000	-534.500.000	
	08. Penetapan Wajib Pajak Daerah	Kota Pekalongan	-	-	-	0	1. Jumlah dan Ketetapan SPPT PBB yang diterbitkan dan disampaikan 2. Jumlah SPT, SKPD/SKRD yang dibuat	93000 19000	lembar lembar	300.000.000	1. Jumlah dan Ketetapan SPPT PBB yang diterbitkan dan disampaikan 2. Jumlah SPT, SKPD/SKRD yang dibuat	93000 19000	lembar lembar	272.550.000	272.550.000	-27.450.000	
	09. Pelayanan dan Konsultasi Pajak Daerah	Kota Pekalongan	-	-	-	0	Jumlah jasa tenaga kontrak SKPD berdasarkan SK Walikota 2. Jumlah wajib pajak dan wajib reklame yang terlayani	1 2500	orang/bulan WP/WR	380.241.000	Jumlah jasa tenaga kontrak SKPD berdasarkan SK Walikota 2. Jumlah wajib pajak dan wajib reklame yang terlayani	1 2500	orang/bulan WP/WR	379.317.000	379.317.000	-924.000	
	10. Penelitian dan Verifikasi Data Pelaporan Pajak Daerah	Kota Pekalongan	-	-	-	0	-	-	-	64.000.000	1. Jumlah berkas BPHTB yang diverifikasi	2000	berkas	62.310.000	62.310.000	-1.690.000	
	11. Penagihan Pajak Daerah	Kota Pekalongan	-	-	-	0	Jumlah surat tagihan yang diterbitkan	3060	surat	219.350.000	Jumlah surat tagihan yang diterbitkan	4000	surat	214.090.000	214.090.000	-5.260.000	
	13. Pengendalian, Pemeriksaan dan Pengawasan Pajak Daerah	Kota Pekalongan	-	-	-	0	1. Jumlah pelaksanaan monitoring dan evaluasi pajak dan retribusi daerah 2. Terperiksanya wajib pajak dan retribusi daerah	50 8	kali wajib pajak	159.500.000	1. Jumlah pelaksanaan monitoring dan evaluasi pajak dan retribusi daerah 2. Terperiksanya wajib pajak dan retribusi daerah	50 75	kali WP/OP	151.400.000	151.400.000	-8.100.000	
	PROGRAM PENUNJANG URUSAN PEMERINTAHAN DAERAH	Kota Pekalongan	1. Persentase pelaksanaan surat menyurat, sumber daya air dan listrik, ATK, cetak dan penggandaan makan minum, rapat koordinasi dan konsultasi, pemeliharaan gedung/kantor, kendaraan dinas operasional, pengadaan dan pemeliharaan peralatan kantor dan rumah tangga 2. Persentase ketersediaan laporan capaian kinerja 3. Persentase capaian aparatur berkompeten	100 100 100	persen persen persen	14.903.234.000	-	-	-	0	-	-	-	0	-14.903.234.000	0	

KODE	NAMA OPD / PROGRAM / KEGIATAN / SUB KEGIATAN	LOKASI	PENETAPAN RKPD				APBD				PERUBAHAN RKPD				PAGU BERTAMBAH/ BERKURANG (Rp.)	
			URAIAN INDIKATOR	TARGET	SATUAN	JUMLAH (Rp.)	URAIAN INDIKATOR	TARGET	SATUAN	JUMLAH (Rp.)	URAIAN INDIKATOR	TARGET	SATUAN	JUMLAH (Rp.)	TERHADAP RKPD	TERHADAP APBD
	Perencanaan dan Evaluasi Kinerja Perangkat Daerah	Kota Pekalongan	Persentase ketercapaian perencanaan dan evaluasi kinerja perangkat daerah	100	persen	23.500.000	-	-	-	0	-	-	-	0	-23.500.000	0
	Penyusunan Renstra dan Renja Perangkat Daerah	Kota Pekalongan	1. Jumlah dokumen Renja yang disusun 2. Jumlah dokumen Renstra Perangkat Daerah yang disusun	2	Dokumen	11.750.000	-	-	-	0	-	-	-	0	-11.750.000	0
	Penyusunan Dokumen Evaluasi Daerah Perangkat	Kota Pekalongan	Jumlah dokumen evaluasi Renja yang disusun	4	Dokumen	3.750.000	-	-	-	0	-	-	-	0	-3.750.000	0
	Evaluasi Kinerja Perangkat Daerah	Kota Pekalongan	1. Jumlah dokumen SAKIP yang disusun (Penetapan dan Perubahan) 2. Jumlah dokumen SPIP (1 dok Rencana Tindak Pengendalian (RTP), 4 laporan pemantauan RTP) yang disusun	2	Dokumen	8.000.000	-	-	-	0	-	-	-	0	-8.000.000	0
	Administrasi Keuangan	Kota Pekalongan	Persentase ketercapaian administrasi keuangan perangkat daerah	100	persen	13.237.084.000	-	-	-	0	-	-	-	0	-13.237.084.000	0
	Penyediaan Gaji dan Tunjangan ASN	Kota Pekalongan	Jumlah bulan penyediaan gaji dan tunjangan ASN	12	bulan	13.177.084.000	-	-	-	0	-	-	-	0	-13.177.084.000	0
	Penyusunan Pelaporan Prognosis Realisasi Anggaran	Kota Pekalongan	Jumlah laporan realisasi anggaran dan prognosis yang disusun	14	Laporan	57.000.000	-	-	-	0	-	-	-	0	-57.000.000	0
	Penyusunan Pelaporan Keuangan Akhir Tahun	Kota Pekalongan	Jumlah Laporan Keuangan SKPD yang disusun	1	Dokumen	3.000.000	-	-	-	0	-	-	-	0	-3.000.000	0
	Administrasi Umum	Kota Pekalongan	Persentase ketercapaian administrasi umum perangkat daerah	100	persen	1.630.400.000	-	-	-	0	-	-	-	0	-1.630.400.000	0
	Penyediaan Jasa Surat Menyurat	Kota Pekalongan	Jumlah bulan penyediaan jasa surat menyurat	12	Bulan	3.000.000	-	-	-	0	-	-	-	0	-3.000.000	0
	Penyediaan Jasa Komunikasi, Sumber Daya Air dan Listrik	Kota Pekalongan	Jumlah bulan penyediaan jasa komunikasi, sumber daya air dan listrik	12	Bulan	506.400.000	-	-	-	0	-	-	-	0	-506.400.000	0
	Penyediaan Jasa Administrasi Keuangan	Kota Pekalongan	Jumlah bulan penyediaan jasa administrasi keuangan	12	Bulan	135.000.000	-	-	-	0	-	-	-	0	-135.000.000	0
	Penyediaan Jasa Kebersihan Kantor	Kota Pekalongan	1. Jumlah bulan penyediaan jasa kebersihan dan peralatan kebersihan kantor	12	Bulan	93.000.000	-	-	-	0	-	-	-	0	-93.000.000	0
	Penyediaan Alat Tulis Kantor	Kota Pekalongan	Jumlah bulan penyediaan alat tulis kantor dan benda pos	12	Bulan	150.000.000	-	-	-	0	-	-	-	0	-150.000.000	0
	Penyediaan Barang Cetak dan Penggandaan	Kota Pekalongan	Jumlah bulan penyediaan barang cetakan dan penggandaan	12	Bulan	50.000.000	-	-	-	0	-	-	-	0	-50.000.000	0
	Penyediaan Komponen Instalasi Listrik/Penerangan Bangunan Kantor	Kota Pekalongan	Jumlah bulan penyediaan komponen instalasi listrik/penerangan bangunan kantor	12	Bulan	7.500.000	-	-	-	0	-	-	-	0	-7.500.000	0
	Penyediaan Peralatan Rumah Tangga	Kota Pekalongan	Jumlah bulan penyediaan peralatan rumah tangga	12	Bulan	18.000.000	-	-	-	0	-	-	-	0	-18.000.000	0
	Penyediaan Bahan Bacaan dan Peraturan Perundang-Undangan	Kota Pekalongan	Jumlah bulan penyediaan surat kabar/majalah dan peraturan perundang-undangan	12	Bulan	2.500.000	-	-	-	0	-	-	-	0	-2.500.000	0

KODE	NAMA OPD / PROGRAM / KEGIATAN / SUB KEGIATAN	LOKASI	PENETAPAN RKPD				APBD				PERUBAHAN RKPD				PAGU BERTAMBAH/ BERKURANG (Rp.)	
			URAIAN INDIKATOR	TARGET	SATUAN	JUMLAH (Rp.)	URAIAN INDIKATOR	TARGET	SATUAN	JUMLAH (Rp.)	URAIAN INDIKATOR	TARGET	SATUAN	JUMLAH (Rp.)	TERHADAP RKPD	TERHADAP APBD
	Penyediaan Makanan dan Minuman	Kota Pekalongan	Jumlah bulan penyediaan makanan dan minuman	11	Bulan	110.000.000	-	-	-	0	-	-	-	0	-110.000.000	0
	Rapat-Rapat Koordinasi dan Konsultasi ke Luar Daerah	Kota Pekalongan	Jumlah fasilitasi rapat konsultasi dan koordinasi luar daerah	115	Orang/Kali	325.000.000	-	-	-	0	-	-	-	0	-325.000.000	0
	Pengadaan Peralatan Gedung Kantor	Kota Pekalongan	Jumlah peralatan dan perlengkapan gedung kantor yang diadakan	3	Unit	30.000.000	-	-	-	0	-	-	-	0	-30.000.000	0
	Pemeliharaan Rutin/Berkala Gedung Kantor	Kota Pekalongan	Jumlah gedung kantor yang terpelihara secara rutin/berkala	1	unit	30.000.000	-	-	-	0	-	-	-	0	-30.000.000	0
	Pemeliharaan Rutin/Berkala Kendaraan Dinas/Operasional	Kota Pekalongan	Jumlah kendaraan dinas / operasional yang terpelihara secara rutin/berkala	18	Unit	130.000.000	-	-	-	0	-	-	-	0	-130.000.000	0
	Pemeliharaan Rutin/Berkala Peralatan Gedung Kantor	Kota Pekalongan	Jumlah bulan pemeliharaan secara rutin/berkala peralatan dan perlengkapan gedung kantor	12	Bulan	40.000.000	-	-	-	0	-	-	-	0	-40.000.000	0
	Peningkatan Disiplin dan Kapasitas Sumber Daya Aparatur	Kota Pekalongan	Persentase ketercapaian administrasi kepegawaian perangkat daerah	100	persen	12.250.000	-	-	-	0	-	-	-	0	-12.250.000	0
	Pengadaan Pakaian Khusus Hari-hari Tertentu	Kota Pekalongan	Jumlah keikutsertaan dalam Hari Jadi, Pameran Hakteknas dan Pekan Batik	3	kali	12.250.000	-	-	-	0	-	-	-	0	-12.250.000	0
	01. PROGRAM PENUNJANG URUSAN PEMERINTAHAN DAERAH KABUPATEN/KOTA	Kota Pekalongan	-	-	-	0	1. Persentase pelaksanaan surat menyurat, sumber daya air dan listrik, ATK, cetak dan penggandaan makan minum, rapat koordinasi dan konsultasi, pemeliharaan gedung/kantor, kendaraan dinas operasional, pengadaan dan pemeliharaan peralatan kantor dan rumah tangga	100	persen	14.107.759.000	1. Persentase pelaksanaan surat menyurat, sumber daya air dan listrik, ATK, cetak dan penggandaan makan minum, rapat koordinasi dan konsultasi, pemeliharaan gedung/kantor, kendaraan dinas operasional, pengadaan dan pemeliharaan peralatan kantor dan rumah tangga	100	persen	14.429.646.000	14.429.646.000	321.887.000
	201. Perencanaan, Penganggaran, dan Evaluasi Kinerja Perangkat Daerah	Kota Pekalongan	-	-	-	0	Persentase ketercapaian perencanaan, penganggaran, dan evaluasi kinerja perangkat daerah	100	persen	24.250.000	Persentase Perencanaan, Penganggaran, dan Evaluasi Kinerja Perangkat Daerah tepat waktu	100	persen	24.250.000	24.250.000	0
	01. Penyusunan Dokumen Perencanaan Perangkat Daerah	Kota Pekalongan	-	-	-	0	1. Jumlah dokumen Renja dan Perubahan Renja yang disusun 2. Jumlah dokumen renstra perangkat daerah yang disusun	2 1	dokumen dokumen	11.750.000	1. Jumlah dokumen Renja dan Perubahan Renja yang disusun 2. Jumlah dokumen renstra perangkat daerah yang disusun	2 1	dokumen dokumen	11.750.000	11.750.000	0
	02. Koordinasi dan Penyusunan Dokumen RKA-SKPD	Kota Pekalongan	-	-	-	0	Jumlah dokumen RKA, Perubahan RKA, DPA dan Perubahan DPA yang disusun	4	dokumen	2.250.000	Jumlah dokumen RKA, Perubahan RKA, DPA dan Perubahan DPA yang disusun	4	dokumen	2.250.000	2.250.000	0
	07. Evaluasi Kinerja Perangkat Daerah	Kota Pekalongan	-	-	-	0	1. Jumlah dokumen SPIP (1 dok Rencana Tindak Pengendalian (RTP), 4 laporan pemantauan RTP) yang disusun 2. Jumlah bulan Monitoring dan Evaluasi Perangkat Daerah 3. Jumlah dokumen evaluasi Renja yang disusun	5 12 4 2	dokumen bulan dokumen dokumen	10.250.000	1. Jumlah dokumen SPIP (1 dok Rencana Tindak Pengendalian (RTP), 4 laporan pemantauan RTP) yang disusun 2. Jumlah bulan Monitoring dan Evaluasi Perangkat Daerah 3. Jumlah dokumen evaluasi Renja yang disusun	5 12 4 2	dokumen bulan dokumen dokumen	10.250.000	10.250.000	0

KODE	NAMA OPD / PROGRAM / KEGIATAN / SUB KEGIATAN	LOKASI	PENETAPAN RKPD				APBD				PERUBAHAN RKPD				PAGU BERTAMBAH/ BERKURANG (Rp.)		
			URAIAN INDIKATOR	TARGET	SATUAN	JUMLAH (Rp.)	URAIAN INDIKATOR	TARGET	SATUAN	JUMLAH (Rp.)	URAIAN INDIKATOR	TARGET	SATUAN	JUMLAH (Rp.)	TERHADAP RKPD	TERHADAP APBD	
							3. Jumlah dokumen evaluasi Renja yang disusun 4. Jumlah dokumen sapis yang disusun (Penetapan dan Perubahan)					4. Jumlah dokumen sapis yang disusun (Penetapan dan Perubahan)					
	202. Administrasi Keuangan Perangkat Daerah	Kota Pekalongan	-	-	-	0	Persentase ketercapaian administrasi keuangan perangkat daerah	100	persen	12.077.909.000	Persentase ketercapaian administrasi keuangan perangkat daerah	100	persen	11.649.719.000	11.649.719.000	-428.190.000	
	01. Penyediaan Gaji dan Tunjangan ASN	Kota Pekalongan	-	-	-	0	Jumlah bulan penyediaan gaji dan tunjangan ASN	12	bulan	11.940.659.000	Jumlah bulan penyediaan gaji dan tunjangan ASN	12	bulan	11.512.469.000	11.512.469.000	-428.190.000	
	03. Pelaksanaan Penatausahaan dan Pengujian/Verifikasi Keuangan SKPD	Kota Pekalongan	-	-	-	0	Jumlah bulan penyediaan jasa administrasi keuangan	12	bulan	135.000.000	Jumlah bulan penyediaan jasa administrasi keuangan	12	bulan	135.000.000	135.000.000	0	
	05. Koordinasi dan Penyusunan Laporan Keuangan Akhir Tahun SKPD	Kota Pekalongan	-	-	-	0	Jumlah Laporan Keuangan SKPD yang disusun	1	dokumen	2.250.000	Jumlah Laporan Keuangan SKPD yang disusun	1	dokumen	2.250.000	2.250.000	0	
	205. Administrasi Kepegawaian Perangkat Daerah	Kota Pekalongan	-	-	-	0	Persentase ketercapaian administrasi kepegawaian perangkat daerah	100	persen	9.500.000	Persentase ketercapaian administrasi kepegawaian perangkat daerah	0	persen	0	0	-9.500.000	
	02. Pengadaan Pakaian Dinas Beserta Atribut Kelengkapannya	Kota Pekalongan	-	-	-	0	Jumlah keikutsertaan dalam Hari Jadi dan Pekan Batik	2	kali	9.500.000	Jumlah keikutsertaan dalam Hari Jadi dan Pekan Batik	0	kali	0	0	-9.500.000	
	206. Administrasi Umum Perangkat Daerah	Kota Pekalongan	-	-	-	0	Persentase ketercapaian administrasi umum perangkat daerah	100	persen	908.000.000	Persentase ketercapaian administrasi umum perangkat daerah	100	persen	1.053.032.000	1.053.032.000	145.032.000	
	01. Penyediaan Komponen Instalasi Listrik/Penerangan Bangunan Kantor	Kota Pekalongan	-	-	-	0	Jumlah bulan penyediaan komponen instalasi listrik/penerangan bangunan kantor	12	bulan	7.500.000	Jumlah bulan penyediaan komponen instalasi listrik/penerangan bangunan kantor	12	bulan	7.500.000	7.500.000	0	
	02. Penyediaan Peralatan dan Perlengkapan Kantor	Kota Pekalongan	-	-	-	0	1. Jumlah bulan penyediaan alat tulis kantor dan benda pos 2. Jumlah peralatan dan perlengkapan gedung kantor yang diadakan	12 27	bulan unit	395.000.000	1. Jumlah bulan penyediaan alat tulis kantor dan benda pos 2. Jumlah peralatan dan perlengkapan gedung kantor yang diadakan	12 39	bulan unit	546.982.000	546.982.000	151.982.000	
	03. Penyediaan Peralatan Rumah Tangga	Kota Pekalongan	-	-	-	0	Jumlah bulan penyediaan peralatan rumah tangga	12	bulan	18.000.000	Jumlah bulan penyediaan peralatan rumah tangga	12	bulan	13.500.000	13.500.000	-4.500.000	
	04. Penyediaan Bahan Logistik Kantor	Kota Pekalongan	-	-	-	0	Jumlah bulan penyediaan makanan dan minuman	11	bulan	110.000.000	Jumlah bulan penyediaan makanan dan minuman	11	bulan	110.000.000	110.000.000	0	
	05. Penyediaan Barang Cetak dan Penggandaan	Kota Pekalongan	-	-	-	0	Jumlah bulan penyediaan barang cetakan dan penggandaan	12	bulan	50.000.000	Jumlah bulan penyediaan barang cetakan dan penggandaan	12	bulan	40.000.000	40.000.000	-10.000.000	
	06. Penyediaan Bahan Bacaan dan Peraturan Perundang-undangan	Kota Pekalongan	-	-	-	0	Jumlah bulan penyediaan surat kabar/majalah dan peraturan perundang-undangan	12	bulan	2.500.000	Jumlah bulan penyediaan surat kabar/majalah dan peraturan perundang-undangan	12	bulan	2.500.000	2.500.000	0	
	09. Penyelenggaraan Rapat Koordinasi dan Konsultasi SKPD	Kota Pekalongan	-	-	-	0	Jumlah fasilitasi rapat konsultasi dan koordinasi luar daerah	200	orang/kali	325.000.000	Jumlah fasilitasi rapat konsultasi dan koordinasi luar daerah	300	orang/kali	332.550.000	332.550.000	7.550.000	
	207. Pengadaan Barang Milik Daerah Penunjang Urusan Pemerintah Daerah	Kota Pekalongan	-	-	-	0	Persentase pelaksanaan kegiatan pengadaan Barang Milik Daerah Penunjang Urusan Pemerintah Daerah	100	persen	600.000.000	Persentase pelaksanaan kegiatan pengadaan Barang Milik Daerah Penunjang Urusan Pemerintah Daerah	100	persen	600.000.000	600.000.000	600.000.000	

KODE	NAMA OPD / PROGRAM / KEGIATAN / SUB KEGIATAN	LOKASI	PENETAPAN RKPD				APBD				PERUBAHAN RKPD				PAGU BERTAMBAH/ BERKURANG (Rp.)	
			URAIAN INDIKATOR	TARGET	SATUAN	JUMLAH (Rp.)	URAIAN INDIKATOR	TARGET	SATUAN	JUMLAH (Rp.)	URAIAN INDIKATOR	TARGET	SATUAN	JUMLAH (Rp.)	TERHADAP RKPD	TERHADAP APBD
	Pengadaan Kendaraan Perorangan Dinas atau Kendaraan Dinas Jabatan	Kota Pekalongan	-	-	-	0	-	-	-	0	Jumlah kendaraan dinas roda 4 yang diadakan	1	unit	600.000.000	600.000.000	600.000.000
	208. Penyediaan Jasa Penunjang Urusan Pemerintahan Daerah	Kota Pekalongan	-	-	-	0	Persentase ketercapaian penyediaan jasa penunjang urusan pemerintahan daerah	100	persen	714.570.000	Persentase ketercapaian Penyediaan Jasa Penunjang Urusan Pemerintahan Daerah	100	persen	717.570.000	717.570.000	3.000.000
	01. Penyediaan Jasa Surat Menyurat	Kota Pekalongan	-	-	-	0	Jumlah bulan penyediaan jasa surat menyurat	12	bulan	3.000.000	Jumlah bulan penyediaan jasa surat menyurat	12	bulan	6.000.000	6.000.000	3.000.000
	02. Penyediaan Jasa Komunikasi, Sumber Daya Air dan Listrik	Kota Pekalongan	-	-	-	0	Jumlah bulan penyediaan jasa komunikasi, sumber daya air dan listrik	12	bulan	506.400.000	Jumlah bulan penyediaan jasa komunikasi, sumber daya air dan listrik	12	bulan	506.400.000	506.400.000	0
	04. Penyediaan Jasa Pelayanan Umum Kantor	Kota Pekalongan	-	-	-	0	Jumlah bulan penyediaan jasa kebersihan dan peralatan kebersihan kantor	12	bulan	205.170.000	Jumlah bulan penyediaan jasa kebersihan dan peralatan kebersihan kantor	12	bulan	205.170.000	205.170.000	0
	209. Pemeliharaan Barang Milik Daerah Penunjang Urusan Pemerintahan Daerah	Kota Pekalongan	-	-	-	0	Persentase ketercapaian pemeliharaan barang milik daerah penunjang urusan pemerintahan daerah	100	persen	373.530.000	Persentase ketercapaian Pemeliharaan Barang Milik Daerah Penunjang Urusan Pemerintahan Daerah	100	persen	385.075.000	385.075.000	11.545.000
	01. Penyediaan Jasa Pemeliharaan, Biaya Pemeliharaan dan Pajak Kendaraan Perorangan Dinas atau Kendaraan Dinas Jabatan	Kota Pekalongan	-	-	-	0	Jumlah kendaraan dinas/operasional yang terpelihara secara rutin/berkala	47	unit	133.530.000	Jumlah kendaraan dinas/operasional yang terpelihara secara rutin/berkala	47	unit	145.440.000	145.440.000	11.910.000
	09. Pemeliharaan/Rehabilitasi Gedung Kantor dan Bangunan Lainnya	Kota Pekalongan	-	-	-	0	Jumlah gedung kantor yang terpelihara secara rutin/berkala	1	unit	200.000.000	Jumlah gedung kantor yang terpelihara secara rutin/berkala	1	unit	199.635.000	199.635.000	-365.000
	10. Pemeliharaan/Rehabilitasi Sarana dan Prasarana Gedung Kantor atau Bangunan Lainnya	Kota Pekalongan	-	-	-	0	Jumlah bulan pemeliharaan secara rutin/berkala peralatan dan perlengkapan gedung kantor	12	bulan	40.000.000	Jumlah bulan pemeliharaan secara rutin/berkala peralatan dan perlengkapan gedung kantor	12	bulan	40.000.000	40.000.000	0
5.03.5.04.0.0.01.00	Badan Kepegawaian, Pendidikan dan Pelatihan Daerah					7.941.872.000				7.939.122.000			8.998.715.000	1.056.843.000	1.059.593.000	
	02. PROGRAM KEPEGAWAIAN DAERAH	Kota Pekalongan	1. Persentase Kesesuaian Kompetensi dengan Jabatan	75	persen	1.139.180.000	1. Persentase Kesesuaian Kompetensi dengan Jabatan	75	persen	1.139.180.000	1. Persentase Kesesuaian Kompetensi dengan Jabatan	75	persen	2.373.475.000	1.234.295.000	1.234.295.000
			2. Persentase ketersediaan data PNS	100	persen		2. Persentase ketersediaan data PNS	100	persen		2. Persentase ketersediaan data PNS	100	persen			
			3. Persentase PNS berkembang karier	40	persen		3. Persentase PNS berkembang karier	40	persen		3. Persentase PNS berkembang karier	40	persen			
			4. Tingkat kepuasan PNS terhadap administrasi kepegawaian	28	persen		4. Tingkat kepuasan PNS terhadap administrasi kepegawaian	28	persen		4. Tingkat kepuasan PNS terhadap administrasi kepegawaian	28	persen			
	201. Pengadaan, Pemberhentian dan Informasi Kepegawaian ASN	Kota Pekalongan	-	-	-	0	Persentase ketersediaan data PNS	100	persen	845.000.000	Persentase ketersediaan data PNS	100	persen	1.814.590.000	1.814.590.000	969.590.000
	03. Koordinasi dan Fasilitas Pengadaan PNS dan PPPK	Kota Pekalongan	-	-	-	0	Penyusunan Analisis Kebutuhan, Formasi, dan Pelaksanaan Pengadaan ASN	200	orang	733.000.000	Penyusunan Analisis Kebutuhan, Formasi, dan Pelaksanaan Pengadaan ASN	527	orang	1.703.130.000	1.703.130.000	970.130.000

KODE	NAMA OPD / PROGRAM / KEGIATAN / SUB KEGIATAN	LOKASI	PENETAPAN RKPD				APBD				PERUBAHAN RKPD				PAGU BERTAMBAH/ BERKURANG (Rp.)	
			URAIAN INDIKATOR	TARGET	SATUAN	JUMLAH (Rp.)	URAIAN INDIKATOR	TARGET	SATUAN	JUMLAH (Rp.)	URAIAN INDIKATOR	TARGET	SATUAN	JUMLAH (Rp.)	TERHADAP RKPD	TERHADAP APBD
	10. Pengelolaan Sistem Informasi Kepegawaian	Kota Pekalongan	-	-	-	0	Jumlah kebutuhan data yang dapat terintegrasi melalui aplikasi SAPK	320	dokumen	49.000.000	Jumlah kebutuhan data yang dapat terintegrasi melalui aplikasi SAPK	320	dokumen	48.660.000	48.660.000	-340.000
	11. Pengelolaan Data Kepegawaian	Kota Pekalongan	-	-	-	0	Jumlah data yang disinkronkan/diupdate	320	data	63.000.000	Jumlah data yang disinkronkan/diupdate	320	data	62.800.000	62.800.000	-200.000
	Pengelolaan Data dan Informasi ASN	Kota Pekalongan	Persentase ketercapaian pengelolaan data dan informasi ASN	100	persen	112.000.000	-	-	-	0	-	-	-	0	-112.000.000	0
	Pengembangan Sistem Informasi Manajemen ASN dan Manajemen Naskah dan Dokumen ASN	Kota Pekalongan	Jumlah kebutuhan data yang dapat terintegrasi melalui aplikasi SAPK	3200	Dokumen	49.000.000	-	-	-	0	-	-	-	0	-49.000.000	0
	Pengelolaan Data Kepegawaian	Kota Pekalongan	Jumlah data yang disinkronkan/diupdate	3200	data	63.000.000	-	-	-	0	-	-	-	0	-63.000.000	0
	Administrasi Kepegawaian	Kota Pekalongan	Persentase ketercapaian administrasi kepegawaian	100	persen	849.000.000	-	-	-	0	-	-	-	0	-849.000.000	0
	Penyusunan Analisis Kebutuhan, Formasi, dan Pelaksanaan Pengadaan ASN	Kota Pekalongan	Jumlah Calon Pegawai Negeri Sipil yang lulus seleksi	200	Orang	733.000.000	-	-	-	0	-	-	-	0	-733.000.000	0
	Penataan dan Mutasi Jabatan	Kota Pekalongan	Jumlah pejabat struktural dan fungsional yang dilantik	100	Orang	20.000.000	-	-	-	0	-	-	-	0	-20.000.000	0
	Pengelolaan Penempatan dalam Jabatan ASN	Kota Pekalongan	1. Jumlah pejabat pimpinan tinggi pratama yang lulus seleksi 2. Jumlah PNS yang mengikuti ujian dinas (20 orang) dan ujian penyesuaian ijasah (20 orang)	3 40	Orang Orang	78.000.000	-	-	-	0	-	-	-	0	-78.000.000	0
	Pengelolaan Kenaikan Pangkat ASN	Kota Pekalongan	Jumlah administrasi kenaikan pangkat yang terselesaikan	600	Orang	18.000.000	-	-	-	0	-	-	-	0	-18.000.000	0
	Peningkatan Kapasitas ASN	Kota Pekalongan	Persentase ketercapaian peningkatan kapasitas ASN	100	persen	86.680.000	-	-	-	0	-	-	-	0	-86.680.000	0
	Fasilitasi Profesi ASN	Kota Pekalongan	Jumlah PNS yang menerima bantuan beasiswa tugas belajar dan ikatan dinas	1	orang	25.000.000	-	-	-	0	-	-	-	0	-25.000.000	0
	Pengelolaan Pendidikan Lanjutan ASN	Kota Pekalongan	Jumlah praja taruna/taruni yang mengikuti pendidikan kedinasan	6	orang	61.680.000	-	-	-	0	-	-	-	0	-61.680.000	0
	Pembinaan ASN	Kota Pekalongan	Persentase ketercapaian pembinaan ASN	100	persen	91.500.000	-	-	-	0	-	-	-	0	-91.500.000	0
	Pengelolaan Penyelesaian Pelanggaran Disiplin ASN	Kota Pekalongan	Jumlah pegawai yang mendapat pembinaan dalam penanganan kasus-kasus kepegawaian	2	orang	7.500.000	-	-	-	0	-	-	-	0	-7.500.000	0
	Penegakkan Disiplin, Pemberian Penghargaan dan Perlindungan	Kota Pekalongan	1. Jumlah PNS yang mendapat penghargaan satya lancana karya satya bagi PNS 2. Jumlah petugas yang memberikan pendampingan aplikasi e-kinerja 3. Jumlah PNS yang melaksanakan pemeriksaan kesehatan	100 37 39	orang orang orang	84.000.000	-	-	-	0	-	-	-	0	-84.000.000	0
	202. Mutasi dan Promosi ASN	Kota Pekalongan	-	-	-	0	Persentase Ketersediaan Data Mutasi dan Promosi ASN	110	persen	116.000.000	Persentase Ketersediaan Data Mutasi dan Promosi ASN	110	persen	278.825.000	278.825.000	162.825.000

KODE	NAMA OPD / PROGRAM / KEGIATAN / SUB KEGIATAN	LOKASI	PENETAPAN RKPD				APBD				PERUBAHAN RKPD				PAGU BERTAMBAH/ BERKURANG (Rp.)	
			URAIAN INDIKATOR	TARGET	SATUAN	JUMLAH (Rp.)	URAIAN INDIKATOR	TARGET	SATUAN	JUMLAH (Rp.)	URAIAN INDIKATOR	TARGET	SATUAN	JUMLAH (Rp.)	TERHADAP RKPD	TERHADAP APBD
	02. Pengelolaan Kenaikan Pangkat ASN	Kota Pekalongan	-	-	-	0	Pengelolaan Kenaikan Pangkat ASN	600	orang	22.000.000	Pengelolaan Kenaikan Pangkat ASN	500	orang	20.825.000	20.825.000	-1.175.000
	03. Pengelolaan Promosi ASN	Kota Pekalongan	-	-	-	0	1. Jumlah pejabat pimpinan tinggi pratama yang lulus seleksi 2. Jumlah PNS yang mengikuti ujian dinas (20 orang) dan ujian penyesuaian ijasah (20 orang) 3. Jumlah pejabat struktural dan fungsional yang dilantik	3 40 100	orang orang orang	94.000.000	1. Jumlah pejabat pimpinan tinggi pratama yang lulus seleksi 2. Jumlah PNS yang mengikuti ujian dinas (90 orang) dan ujian penyesuaian ijasah (8 orang) 3. Jumlah pejabat struktural dan fungsional yang dilantik	3 98 100	orang orang orang	258.000.000	258.000.000	164.000.000
	203. Pengembangan Kompetensi ASN	Kota Pekalongan	-	-	-	0	Persentase PNS berkembang kompetensinya (Diklat teknis dan Latpim)	42	persen	86.680.000	Persentase PNS berkembang kompetensinya (Diklat teknis dan Latpim)	42	persen	86.680.000	86.680.000	0
	04. Pengelolaan Pendidikan Lanjutan ASN	Kota Pekalongan	-	-	-	0	1. Jumlah PNS yang menerima bantuan beasiswa tugas belajar dan ikatan dinas 2. Jumlah praja taruna/taruni yang mengikuti pendidikan kedinasan	1 6	orang orang	86.680.000	1. Jumlah PNS yang menerima bantuan beasiswa tugas belajar dan ikatan dinas 2. Jumlah praja taruna/taruni yang mengikuti pendidikan kedinasan	4 2	orang orang	86.680.000	86.680.000	0
	204. Penilaian dan Evaluasi Kinerja Aparatur	Kota Pekalongan	-	-	-	0	Tingkat Disiplin ASN	100	persen	91.500.000	Tingkat Disiplin ASN	100	persen	193.380.000	193.380.000	101.880.000
	04. Pengelolaan Pemberian Penghargaan Bagi Pegawai	Kota Pekalongan	-	-	-	0	-	-	-	33.000.000	Jumlah PNS yang mendapat penghargaan satya lancana karya satya bagi PNS	.83	orang	33.000.000	33.000.000	0
	07. Pembinaan Disiplin ASN	Kota Pekalongan	-	-	-	0	1. Jumlah petugas yang memberikan pendampingan aplikasi e-kinerja 2. Jumlah PNS yang melaksanakan pemeriksaan kesehatan	37 39	orang orang	51.000.000	1. Jumlah petugas yang memberikan pendampingan aplikasi e-kinerja 2. Jumlah PNS yang melaksanakan pemeriksaan kesehatan	37 220	orang orang	153.510.000	153.510.000	102.510.000
	08. Pengelolaan Penyelesaian Pelanggaran Disiplin ASN	Kota Pekalongan	-	-	-	0	Jumlah pegawai yang mendapat pembinaan dalam penanganan kasus-kasus kepegawaian	2	orang	7.500.000	Jumlah pegawai yang mendapat pembinaan dalam penanganan kasus-kasus kepegawaian	5	orang	6.870.000	6.870.000	-630.000
	02. PROGRAM PENGEMBANGAN SUMBER DAYA MANUSIA	Kota Pekalongan	Persentase PNS berkembang karier	36	persen	2.394.010.000	Persentase PNS berkembang karier	36	persen	2.394.010.000	Persentase PNS berkembang karier	36	persen	1.964.663.000	-429.347.000	-429.347.000
	201. Pengembangan Kompetensi Teknis	Kota Pekalongan	Persentase PNS berkembang karier	36	persen	341.010.000	Persentase PNS berkembang karier	36	persen	341.010.000	Persentase PNS berkembang karier	36	persen	687.615.000	346.605.000	346.605.000
	03. Penyelenggaraan Pengembangan Kompetensi Teknis Umum, Inti, dan Pilihan Bagi Jabatan Administrasi Penyelenggara Urusan Pemerintahan Konkuren, Perangkat Daerah Penunjang, dan Urusan Pemerintahan Umum	Kota Pekalongan	1. Jumlah tenaga pendidik PAUD yang mengikuti pelatihan kompetensi tenaga pendidik 2. Jumlah kepala sekolah yang ditingkatkan kompetensi manajerialnya 3. Jumlah PNS yang mengikuti diklat teknis dan fungsional	120 2 46	orang orang orang	252.510.000	1. Jumlah kepala sekolah yang ditingkatkan kompetensi manajerialnya 2. Jumlah PNS yang mengikuti diklat teknis dan fungsional 3. Jumlah tenaga pendidik PAUD yang mengikuti pelatihan kompetensi tenaga pendidik	2 46 120	orang orang orang	252.510.000	1. Jumlah kepala sekolah yang ditingkatkan kompetensi manajerialnya 2. Jumlah PNS yang mengikuti diklat teknis dan fungsional 3. Jumlah tenaga pendidik PAUD yang mengikuti pelatihan kompetensi tenaga pendidik	0 100 0	orang orang orang	602.337.000	349.827.000	349.827.000

KODE	NAMA OPD / PROGRAM / KEGIATAN / SUB KEGIATAN	LOKASI	PENETAPAN RKPD				APBD				PERUBAHAN RKPD				PAGU BERTAMBAH/ BERKURANG (Rp.)	
			URAIAN INDIKATOR	TARGET	SATUAN	JUMLAH (Rp.)	URAIAN INDIKATOR	TARGET	SATUAN	JUMLAH (Rp.)	URAIAN INDIKATOR	TARGET	SATUAN	JUMLAH (Rp.)	TERHADAP RKPD	TERHADAP APBD
	04. Pembinaan, Pengoordinasian, Fasilitasi, Pemantauan, Evaluasi, dan Pelaporan Pengembangan Kompetensi Teknis umum, Inti, dan pilihan bagi Jabatan Administrasi Penyelenggara Urusan Pemerintahan Konkuren, Perangkat Daerah Penunjang, dan Urusan Pemerintahan Umum	Kota Pekalongan	Jumlah Pejabat eselon II dan III yang mengikuti diklat kepemimpinan Tk. II dan III	3	orang	88.500.000	Jumlah kepala sekolah yang ditingkatkan kompetensi manajerialnya Jumlah PNS yang mengikuti diklat teknis dan fungsional Jumlah tenaga pendidik PAUD yang mengikuti pelatihan kompetensi tenaga pendidik Jumlah Pejabat eselon II dan III yang mengikuti diklat kepemimpinan Tk. II dan III	2 46 120 3	orang orang orang orang	88.500.000	Jumlah kepala sekolah yang ditingkatkan kompetensi manajerialnya Jumlah PNS yang mengikuti diklat teknis dan fungsional Jumlah tenaga pendidik PAUD yang mengikuti pelatihan kompetensi tenaga pendidik Jumlah Pejabat eselon II dan III yang mengikuti diklat kepemimpinan Tk. II dan III	2 46 120 3	orang orang orang orang	85.278.000	-3.222.000	-3.222.000
	202. Sertifikasi, Kelembagaan, Pengembangan Kompetensi Manajerial dan Fungsional	Kota Pekalongan	Persentase PNS berkembang karier	36	persen	2.053.000.000	Persentase PNS berkembang karier	36	persen	2.053.000.000	Persentase PNS berkembang karier	36	persen	1.277.048.000	-775.952.000	-775.952.000
	07. Penyelenggaraan Pengembangan Kompetensi bagi Pimpinan Daerah, Jabatan Pimpinan Tinggi, Jabatan Fungsional, Kepemimpinan, dan Prajabatan	Kota Pekalongan	Jumlah Calon Pegawai Negeri Sipil yang mengikuti diklat prajabatan	207	orang	2.053.000.000	Jumlah Calon Pegawai Negeri Sipil yang mengikuti diklat prajabatan	207	orang	2.053.000.000	Jumlah Calon Pegawai Negeri Sipil yang mengikuti diklat prajabatan	207	orang	1.277.048.000	-775.952.000	-775.952.000
	PROGRAM PENUNJANG URUSAN PEMERINTAHAN DAERAH	Kota Pekalongan	1. Persentase pelaksanaan surat menyurat, sumber daya air dan listrik, ATK, cetak dan pengadaan makan minum, rapat koordinasi dan konsultasi, pemeliharaan gedung/kantor, kendaraan dinas operasional, pengadaan dan pemeliharaan peralatan kantor dan rumah tangga 2. Persentase ketersediaan laporan capaian kinerja 3. Persentase capaian aparatur berkompeten	100 100 100	persen persen persen	4.408.682.000	-	-	-	0	-	-	-	0	-4.408.682.000	0
	Perencanaan dan Evaluasi Kinerja Perangkat Daerah	Kota Pekalongan	Persentase ketercapaian perencanaan dan evaluasi kinerja perangkat daerah	100	persen	20.300.000	-	-	-	0	-	-	-	0	-20.300.000	0
	Penyusunan Renstra dan Renja Perangkat Daerah	Kota Pekalongan	1. Jumlah dokumen Renja yang disusun 2. Jumlah dokumen Renstra Perangkat Daerah yang disusun	2 1	Dokumen Dokumen	10.750.000	-	-	-	0	-	-	-	0	-10.750.000	0
	Penyusunan Dokumen Evaluasi Daerah Perangkat	Kota Pekalongan	Jumlah dokumen evaluasi Renja yang disusun	4	Dokumen	2.750.000	-	-	-	0	-	-	-	0	-2.750.000	0
	Evaluasi Kinerja Perangkat Daerah	Kota Pekalongan	1. Jumlah pelaksanaan monitoring dan evaluasi perangkat daerah 2. Jumlah dokumen SAKIP yang disusun (Penetapan dan Perubahan)	12 2	Bulan Dokumen	6.800.000	-	-	-	0	-	-	-	0	-6.800.000	0

KODE	NAMA OPD / PROGRAM / KEGIATAN / SUB KEGIATAN	LOKASI	PENETAPAN RKPD				APBD				PERUBAHAN RKPD				PAGU BERTAMBAH/ BERKURANG (Rp.)	
			URAIAN INDIKATOR	TARGET	SATUAN	JUMLAH (Rp.)	URAIAN INDIKATOR	TARGET	SATUAN	JUMLAH (Rp.)	URAIAN INDIKATOR	TARGET	SATUAN	JUMLAH (Rp.)	TERHADAP RKPD	TERHADAP APBD
	Administrasi Keuangan	Kota Pekalongan	Persentase ketercapaian administrasi keuangan perangkat daerah	100	persen	3.653.754.000	-	-	-	0	-	-	-	0	-3.653.754.000	0
	Penyediaan Gaji dan Tunjangan ASN	Kota Pekalongan	Jumlah bulan penyediaan gaji dan tunjangan ASN	12	bulan	3.651.554.000	-	-	-	0	-	-	-	0	-3.651.554.000	0
	Penyusunan Pelaporan Keuangan Akhir Tahun	Kota Pekalongan	Jumlah Laporan Keuangan SKPD yang disusun	1	dokumen	2.200.000	-	-	-	0	-	-	-	0	-2.200.000	0
	Administrasi Umum	Kota Pekalongan	Persentase ketercapaian administrasi umum perangkat daerah	100	persen	722.378.000	-	-	-	0	-	-	-	0	-722.378.000	0
	Penyediaan Jasa Surat Menyurat	Kota Pekalongan	Jumlah bulan penyediaan jasa surat menyurat	12	Bulan	2.400.000	-	-	-	0	-	-	-	0	-2.400.000	0
	Penyediaan Jasa Komunikasi, Sumber Daya Air dan Listrik	Kota Pekalongan	Jumlah bulan penyediaan jasa komunikasi, sumber daya air dan listrik	12	Bulan	150.000.000	-	-	-	0	-	-	-	0	-150.000.000	0
	Penyediaan Jasa Administrasi Keuangan	Kota Pekalongan	Jumlah bulan penyediaan jasa administrasi keuangan	12	Bulan	50.000.000	-	-	-	0	-	-	-	0	-50.000.000	0
	Penyediaan Jasa Kebersihan Kantor	Kota Pekalongan	Jumlah bulan penyediaan jasa kebersihan dan peralatan kebersihan kantor	12	Bulan	56.100.000	-	-	-	0	-	-	-	0	-56.100.000	0
	Penyediaan Alat Tulis Kantor	Kota Pekalongan	Jumlah bulan penyediaan alat tulis kantor dan benda pos	12	Bulan	27.690.000	-	-	-	0	-	-	-	0	-27.690.000	0
	Penyediaan Barang Cetak dan Penggandaan	Kota Pekalongan	Jumlah bulan penyediaan barang cetakan dan penggandaan	12	Bulan	30.000.000	-	-	-	0	-	-	-	0	-30.000.000	0
	Penyediaan Komponen Instalasi Listrik/Penerangan Bangunan Kantor	Kota Pekalongan	Jumlah bulan penyediaan komponen instalasi listrik/penerangan bangunan kantor	12	Bulan	5.012.000	-	-	-	0	-	-	-	0	-5.012.000	0
	Penyediaan Peralatan Rumah Tangga	Kota Pekalongan	Jumlah bulan penyediaan peralatan rumah tangga	12	Bulan	4.000.000	-	-	-	0	-	-	-	0	-4.000.000	0
	Penyediaan Bahan Bacaan dan Peraturan Perundang-Undangan	Kota Pekalongan	Jumlah bulan penyediaan surat kabar/majalah dan peraturan perundang-undangan	12	Bulan	2.500.000	-	-	-	0	-	-	-	0	-2.500.000	0
	Penyediaan Makanan dan Minuman	Kota Pekalongan	Jumlah bulan penyediaan makanan dan minuman	11	Bulan	70.028.000	-	-	-	0	-	-	-	0	-70.028.000	0
	Rapat-Rapat Koordinasi dan Konsultasi ke Luar Daerah	Kota Pekalongan	Jumlah fasilitasi rapat konsultasi dan koordinasi luar daerah	76	Orang/Kali	100.000.000	-	-	-	0	-	-	-	0	-100.000.000	0
	Pengadaan Peralatan Gedung Kantor	Kota Pekalongan	Jumlah peralatan dan perlengkapan gedung kantor yang diadakan	10	Unit	40.000.000	-	-	-	0	-	-	-	0	-40.000.000	0
	Pemeliharaan Rutin/Berkala Gedung Kantor	Kota Pekalongan	1. Jumlah gedung kantor yang terpelihara secara rutin/berkala 2. Jumlah jasa tenaga kontrak SKPD berdasarkan SK Walikota	2 1	Unit Orang/Bulan	126.471.000	-	-	-	0	-	-	-	0	-126.471.000	0
	Pemeliharaan Rutin/Berkala Kendaraan Dinas/Operasional	Kota Pekalongan	Jumlah kendaraan dinas / operasional yang terpelihara secara rutin/berkala	15	Unit	35.877.000	-	-	-	0	-	-	-	0	-35.877.000	0
	Pemeliharaan Rutin/Berkala Peralatan Gedung Kantor	Kota Pekalongan	Jumlah peralatan dan perlengkapan gedung kantor yang dilakukan pemeliharaan secara rutin/berkala	57	Unit	12.000.000	-	-	-	0	-	-	-	0	-12.000.000	0

KODE	NAMA OPD / PROGRAM / KEGIATAN / SUB KEGIATAN	LOKASI	PENETAPAN RKPD				APBD				PERUBAHAN RKPD				PAGU BERTAMBAH/ BERKURANG (Rp.)					
			URAIAN INDIKATOR	TARGET	SATUAN	JUMLAH (Rp.)	URAIAN INDIKATOR	TARGET	SATUAN	JUMLAH (Rp.)	URAIAN INDIKATOR	TARGET	SATUAN	JUMLAH (Rp.)	TERHADAP RKPD	TERHADAP APBD				
	Rehabilitasi Sedang/Berat Rumah Gedung Kantor	Kota Pekalongan	Jumlah gedung yang direhabilitasi sedang/berat	1	gedung	10.300.000	-	-	-	0	-	-	-	0	-10.300.000	0				
	Peningkatan Disiplin dan Kapasitas Sumber Daya Aparatur	Kota Pekalongan	Persentase ketercapaian administrasi kepegawaian perangkat daerah	100	persen	12.250.000	-	-	-	0	-	-	-	0	-12.250.000	0				
	Pengadaan Pakaian Khusus Hari-hari Tertentu	Kota Pekalongan	Jumlah keikutsertaan dalam Hari Jadi, Pameran Hakteknas dan Pekan Batik	3	kali	12.250.000	-	-	-	0	-	-	-	0	-12.250.000	0				
	01. PROGRAM PENUNJANG URUSAN PEMERINTAHAN DAERAH KABUPATEN/KOTA	Kota Pekalongan	-	-	-	0	1. Persentase pelaksanaan surat menyurat, sumber daya air dan listrik, ATK, cetak dan penggandaan makan minum, rapat koordinasi dan konsultasi, pemeliharaan gedung/kantor, kendaraan dinas operasional, pengadaan dan pemeliharaan peralatan kantor dan rumah tangga	100	persen	100	persen	4.405.932.000	1. Persentase pelaksanaan surat menyurat, sumber daya air dan listrik, ATK, cetak dan penggandaan makan minum, rapat koordinasi dan konsultasi, pemeliharaan gedung/kantor, kendaraan dinas operasional, pengadaan dan pemeliharaan peralatan kantor dan rumah tangga	100	persen	100	persen	4.660.577.000	4.660.577.000	254.645.000
	201. Perencanaan, Penganggaran, dan Evaluasi Kinerja Perangkat Daerah	Kota Pekalongan	-	-	-	0	Persentase ketercapaian perencanaan, penganggaran, dan evaluasi kinerja perangkat daerah	100	persen	20.850.000	Persentase Perencanaan, Penganggaran, dan Evaluasi Kinerja Perangkat Daerah tepat waktu	100	persen	20.730.000	20.730.000	-120.000				
	01. Penyusunan Dokumen Perencanaan Perangkat Daerah	Kota Pekalongan	-	-	-	0	1. Jumlah dokumen Renja dan Perubahan Renja yang disusun 2. Jumlah dokumen renstra perangkat daerah yang disusun	2	dokumen	1	dokumen	10.750.000	1. Jumlah dokumen Renja dan Perubahan Renja yang disusun 2. Jumlah dokumen renstra perangkat daerah yang disusun	2	dokumen	1	dokumen	10.690.000	10.690.000	-60.000
	02. Koordinasi dan Penyusunan Dokumen RKA-SKPD	Kota Pekalongan	-	-	-	0	Jumlah dokumen RKA, Perubahan RKA, DPA dan Perubahan DPA yang disusun	4	dokumen		1.650.000	Jumlah dokumen RKA, Perubahan RKA, DPA dan Perubahan DPA yang disusun	4	dokumen		1.590.000	1.590.000	-60.000		
	07. Evaluasi Kinerja Perangkat Daerah	Kota Pekalongan	-	-	-	0	1. Jumlah dokumen SPIP (1 dok Rencana Tindak Pengendalian (RTP), 4 laporan pemantauan RTP) yang disusun 2. Jumlah bulan Monitoring dan Evaluasi Perangkat Daerah 3. Jumlah dokumen evaluasi Renja yang disusun 4. Jumlah dokumen saki yang disusun (Penetapan dan Perubahan)	5	dokumen	12	dokumen	4	dokumen	2	dokumen	8.450.000	8.450.000	8.450.000	0	
	202. Administrasi Keuangan Perangkat Daerah	Kota Pekalongan	-	-	-	0	Persentase ketercapaian administrasi keuangan perangkat daerah	100	persen	3.703.204.000	Persentase ketercapaian administrasi keuangan perangkat daerah	100	persen	3.983.278.000	3.983.278.000	280.074.000				
	01. Penyediaan Gaji dan Tunjangan ASN	Kota Pekalongan	-	-	-	0	Jumlah bulan penyediaan gaji dan tunjangan ASN	12	bulan		3.651.554.000	Jumlah bulan penyediaan gaji dan tunjangan ASN	12	bulan		3.931.688.000	3.931.688.000	280.134.000		
	03. Pelaksanaan Penatausahaan dan Pengujian/Verifikasi Keuangan SKPD	Kota Pekalongan	-	-	-	0	Jumlah bulan penyediaan jasa administrasi keuangan	12	bulan		50.000.000	Jumlah bulan penyediaan jasa administrasi keuangan	12	bulan		50.000.000	50.000.000	0		

KODE	NAMA OPD / PROGRAM / KEGIATAN / SUB KEGIATAN	LOKASI	PENETAPAN RKPD				APBD				PERUBAHAN RKPD				PAGU BERTAMBAH/ BERKURANG (Rp.)	
			URAIAN INDIKATOR	TARGET	SATUAN	JUMLAH (Rp.)	URAIAN INDIKATOR	TARGET	SATUAN	JUMLAH (Rp.)	URAIAN INDIKATOR	TARGET	SATUAN	JUMLAH (Rp.)	TERHADAP RKPD	TERHADAP APBD
	05. Koordinasi dan Penyusunan Laporan Keuangan Akhir Tahun SKPD	Kota Pekalongan	-	-	-	0	Jumlah Laporan Keuangan SKPD yang disusun	1	dokumen	1.650.000	Jumlah Laporan Keuangan SKPD yang disusun	1	dokumen	1.590.000	1.590.000	-60.000
	205. Administrasi Kepegawaian Perangkat Daerah	Kota Pekalongan	-	-	-	0	Persentase ketercapaian administrasi kepegawaian perangkat daerah	100	persen	9.500.000	Persentase ketercapaian administrasi kepegawaian perangkat daerah	0	persen	0	0	-9.500.000
	02. Pengadaan Pakaian Dinas Beserta Atribut Kelengkapannya	Kota Pekalongan	-	-	-	0	Jumlah keikutsertaan dalam Hari Jadi dan Pekan Batik	2	kali	9.500.000	Jumlah keikutsertaan dalam Hari Jadi dan Pekan Batik	0	kali	0	0	-9.500.000
	206. Administrasi Umum Perangkat Daerah	Kota Pekalongan	-	-	-	0	Persentase ketercapaian administrasi umum perangkat daerah	100	persen	279.230.000	Persentase ketercapaian administrasi umum perangkat daerah	100	persen	271.461.000	271.461.000	-7.769.000
	01. Penyediaan Komponen Instalasi Listrik/Penerangan Bangunan Kantor	Kota Pekalongan	-	-	-	0	Jumlah bulan penyediaan komponen instalasi listrik/penerangan bangunan kantor	12	bulan	5.012.000	Jumlah bulan penyediaan komponen instalasi listrik/penerangan bangunan kantor	12	bulan	5.012.000	5.012.000	0
	02. Penyediaan Peralatan dan Perlengkapan Kantor	Kota Pekalongan	-	-	-	0	1. Jumlah bulan penyediaan alat tulis kantor dan benda pos 2. Jumlah peralatan dan perlengkapan gedung kantor yang diadakan	12	bulan	67.690.000	1. Jumlah bulan penyediaan alat tulis kantor dan benda pos 2. Jumlah peralatan dan perlengkapan gedung kantor yang diadakan	12	bulan	73.921.000	73.921.000	6.231.000
	03. Penyediaan Peralatan Rumah Tangga	Kota Pekalongan	-	-	-	0	Jumlah bulan penyediaan peralatan rumah tangga	12	bulan	4.000.000	Jumlah bulan penyediaan peralatan rumah tangga	12	bulan	4.000.000	4.000.000	0
	04. Penyediaan Bahan Logistik Kantor	Kota Pekalongan	-	-	-	0	Jumlah bulan penyediaan makanan dan minuman	11	bulan	70.028.000	Jumlah bulan penyediaan makanan dan minuman	11	bulan	72.028.000	72.028.000	2.000.000
	05. Penyediaan Barang Cetak dan Penggandaan	Kota Pekalongan	-	-	-	0	Jumlah bulan penyediaan barang cetakan dan penggandaan	12	bulan	30.000.000	Jumlah bulan penyediaan barang cetakan dan penggandaan	12	bulan	24.000.000	24.000.000	-6.000.000
	06. Penyediaan Bahan Bacaan dan Peraturan Perundang-undangan	Kota Pekalongan	-	-	-	0	Jumlah bulan penyediaan surat kabar/majalah dan peraturan perundang-undangan	12	bulan	2.500.000	Jumlah bulan penyediaan surat kabar/majalah dan peraturan perundang-undangan	12	bulan	2.500.000	2.500.000	0
	09. Penyelenggaraan Rapat Koordinasi dan Konsultasi SKPD	Kota Pekalongan	-	-	-	0	Jumlah fasilitasi rapat konsultasi dan koordinasi luar daerah	76	orang/kali	100.000.000	Jumlah fasilitasi rapat konsultasi dan koordinasi luar daerah	76	orang/kali	90.000.000	90.000.000	-10.000.000
	208. Penyediaan Jasa Penunjang Urusan Pemerintahan Daerah	Kota Pekalongan	-	-	-	0	Persentase ketercapaian penyediaan jasa penunjang urusan pemerintahan daerah	100	persen	208.500.000	Persentase ketercapaian Penyediaan Jasa Penunjang Urusan Pemerintahan Daerah	100	persen	208.500.000	208.500.000	0
	01. Penyediaan Jasa Surat Menyurat	Kota Pekalongan	-	-	-	0	Jumlah bulan penyediaan jasa surat menyurat	12	bulan	2.400.000	Jumlah bulan penyediaan jasa surat menyurat	12	bulan	2.400.000	2.400.000	0
	02. Penyediaan Jasa Komunikasi, Sumber Daya Air dan Listrik	Kota Pekalongan	-	-	-	0	Jumlah bulan penyediaan jasa komunikasi, sumber daya air dan listrik	12	bulan	150.000.000	Jumlah bulan penyediaan jasa komunikasi, sumber daya air dan listrik	12	bulan	150.000.000	150.000.000	0
	04. Penyediaan Jasa Pelayanan Umum Kantor	Kota Pekalongan	-	-	-	0	Jumlah bulan penyediaan jasa kebersihan dan peralatan kebersihan kantor	12	bulan	56.100.000	Jumlah bulan penyediaan jasa kebersihan dan peralatan kebersihan kantor	12	bulan	56.100.000	56.100.000	0
	209. Pemeliharaan Barang Milik Daerah Penunjang Urusan Pemerintahan Daerah	Kota Pekalongan	-	-	-	0	Persentase ketercapaian pemeliharaan barang milik daerah penunjang urusan pemerintahan daerah	100	persen	184.648.000	Persentase ketercapaian Pemeliharaan Barang Milik Daerah Penunjang Urusan Pemerintahan Daerah	100	persen	176.608.000	176.608.000	-8.040.000
	01. Penyediaan Jasa Pemeliharaan, Biaya	Kota Pekalongan	-	-	-	0	Jumlah kendaraan dinas/operasional yang	0	unit	35.877.000	Jumlah kendaraan dinas/operasional yang terpelihara secara rutin/berkala	(blank)	unit	35.847.000	35.847.000	-30.000

KODE	NAMA OPD / PROGRAM / KEGIATAN / SUB KEGIATAN	LOKASI	PENETAPAN RKPD				APBD				PERUBAHAN RKPD				PAGU BERTAMBAH/ BERKURANG (Rp.)	
			URAIAN INDIKATOR	TARGET	SATUAN	JUMLAH (Rp.)	URAIAN INDIKATOR	TARGET	SATUAN	JUMLAH (Rp.)	URAIAN INDIKATOR	TARGET	SATUAN	JUMLAH (Rp.)	TERHADAP RKPD	TERHADAP APBD
	Pemeliharaan dan Pajak Kendaraan Perorangan Dinas atau Kendaraan Dinas Jabatan						terpelihara secara rutin/berkala									
	09. Pemeliharaan/Rehabilitasi Gedung Kantor dan Bangunan Lainnya	Kota Pekalongan	-	-	-	0	1. Jumlah gedung kantor yang terpelihara secara rutin/berkala 2. Jumlah gedung yang direhabilitasi sedang/berat 3. Jumlah jasa tenaga kontrak SKPD berdasarkan SK Walikota	2 1 0	gedung gedung orang	136.771.000	1. Jumlah gedung kantor yang terpelihara secara rutin/berkala 2. Jumlah gedung yang direhabilitasi sedang/berat 3. Jumlah jasa tenaga kontrak SKPD berdasarkan SK Walikota	2 1 0	gedung gedung orang	128.761.000	128.761.000	-8.010.000
	10. Pemeliharaan/Rehabilitasi Sarana dan Prasarana Gedung Kantor atau Bangunan Lainnya	Kota Pekalongan	-	-	-	0	Jumlah bulan pemeliharaan secara rutin/berkala peralatan dan perlengkapan gedung kantor	12	bulan	12.000.000	Jumlah bulan pemeliharaan secara rutin/berkala peralatan dan perlengkapan gedung kantor	12	bulan	12.000.000	12.000.000	0
6.01.000.00.0.01.00	Inspektorat					5.856.280.000				5.842.730.000				5.183.789.000	-672.491.000	-658.941.000
	02. PROGRAM PENYELENGGARAAN PENGAWASAN	Kota Pekalongan	Persentase Capaian Target Pengawasan Internal pada Wialyah Irbanwil I	100	persen	130.000.000	Persentase Capaian Target Pengawasan Internal pada Wialyah Irbanwil I	100	persen	160.500.000	Persentase Capaian Target Pengawasan Internal pada Wialyah Irbanwil I	100	persen	156.635.000	26.635.000	-3.865.000
	201. Penyelenggaraan Pengawasan Internal	Kota Pekalongan	Persentase Capaian Target Pengawasan Internal pada Wialyah Irbanwil I	100	persen	68.000.000	Persentase Capaian Target Pengawasan Internal pada Wialyah Irbanwil I	100	persen	147.500.000	Persentase Capaian Target Pengawasan Internal pada Wialyah Irbanwil I	100	persen	143.635.000	75.635.000	-3.865.000
	01. Pengawasan Kinerja Pemerintah Daerah	Kota Pekalongan	-	-	-	0	Jumlah LHR Dokumen Perencanaan Pembangunan dan Penganggaran Daerah yang diterbitkan pada Irban I Jumlah LHR Dokumen Perencanaan Pembangunan dan Penganggaran Daerah yang diterbitkan pada Irban II	48 48	Laporan Laporan	8.000.000	1. Jumlah LHR Dokumen Perencanaan Pembangunan dan Penganggaran Daerah yang diterbitkan pada Irban I 2. Jumlah LHR Dokumen Perencanaan Pembangunan dan Penganggaran Daerah yang diterbitkan pada Irban II	48 48	Laporan Laporan	8.000.000	8.000.000	0
	02. Pengawasan Keuangan Pemerintah Daerah	Kota Pekalongan	-	-	-	0	-	-	-	9.000.000	Jumlah Laporan Hasil Reviu yang terbit	30	laporan	9.000.000	9.000.000	0
	Audit Kinerja dan Keuangan	Kota Pekalongan	1. Jumlah LHP yang diterbitkan pada Irban I 2. Jumlah LHP yang diterbitkan pada Irban II	23 23	Laporan Laporan	38.000.000	-	-	-	0	-	-	-	0	-38.000.000	0
	Review Kinerja dan Keuangan	Kota Pekalongan	1. Jumlah LHR yang diterbitkan pd Irban I 2. Jumlah LHR yang diterbitkan pd Irban II 3. Jumlah LHR yang diterbitkan pd Irban I 4. Jumlah LHR yang diterbitkan pd Irban II	48 48 17 17	Laporan Laporan Laporan Laporan	17.000.000	-	-	-	0	-	-	-	0	-17.000.000	0
	Evaluasi Kinerja dan Keuangan	Kota Pekalongan	1. Jumlah LHM/LHE yang diterbitkan pada Irban I 2. Jumlah LHM/LHE yang diterbitkan pada Irban II	18 18	Laporan Laporan	13.000.000	-	-	-	0	-	-	-	0	-13.000.000	0
	04. Reviu Laporan Keuangan	Kota Pekalongan	-	-	-	0	Jumlah LHM/LHE yang diterbitkan pada Irban I Jumlah LHM/LHE yang diterbitkan pada Irban II	18 18	Laporan Laporan	13.000.000	Jumlah LHM/LHE yang diterbitkan pada Irban I Jumlah LHM/LHE yang diterbitkan pada Irban II	18 18	Laporan Laporan	12.670.000	12.670.000	-330.000

KODE	NAMA OPD / PROGRAM / KEGIATAN / SUB KEGIATAN	LOKASI	PENETAPAN RKPD				APBD				PERUBAHAN RKPD				PAGU BERTAMBAH/ BERKURANG (Rp.)	
			URAIAN INDIKATOR	TARGET	SATUAN	JUMLAH (Rp.)	URAIAN INDIKATOR	TARGET	SATUAN	JUMLAH (Rp.)	URAIAN INDIKATOR	TARGET	SATUAN	JUMLAH (Rp.)	TERHADAP RPKD	TERHADAP APBD
	06. Kerjasama Pengawasan Internal		-	-	-	0	Jumlah LHM/LHE yang diterbitkan pada Irban I Jumlah LHM/LHE yang diterbitkan pada Irban II	18 18	Laporan Laporan	68.500.000	Jumlah LHM/LHE yang diterbitkan pada Irban I Jumlah LHM/LHE yang diterbitkan pada Irban II	18 18	Laporan Laporan	67.120.000	67.120.000	-1.380.000
	07. Monitoring dan Evaluasi Tindak Lanjut Hasil Pemeriksaan BPK RI dan Tindak Lanjut Hasil Pemeriksaan APIP	Kota Pekalongan	-	-	-	0	1. Jumlah Laporan Kegiatan Gelar Pengawasan Daerah yang disusun 2. Jumlah laporan pelaksanaan pemantauan / pemutakhiran data TLRHP yang disusun	1 12	laporan laporan	49.000.000	1. Jumlah Laporan Kegiatan Gelar Pengawasan Daerah yang disusun 2. Jumlah laporan pelaksanaan pemantauan / pemutakhiran data TLRHP yang disusun	1 12	laporan laporan	46.845.000	46.845.000	-2.155.000
	202. Penyelenggaraan Pengawasan Dengan Tujuan Tertentu	Kota Pekalongan	Persentase ketercapaian Penyelenggaraan Pengawasan Dengan Tujuan Tertentu	100	persen	62.000.000	Persentase ketercapaian Penyelenggaraan Pengawasan Dengan Tujuan Tertentu	100	persen	13.000.000	Persentase ketercapaian Penyelenggaraan Pengawasan Dengan Tujuan Tertentu	100	persen	13.000.000	-49.000.000	0
	Audit Kinerja dan Keuangan	Kota Pekalongan	1. Jumlah LHP Riksus yang diterbitkan pd wilayah Irban I 2. Jumlah LHP Riksus yang diterbitkan pd wilayah Irban II	3 2	Laporan Laporan	13.000.000	-	-	-	0	-	-	-	0	-13.000.000	0
	Pemantauan Kinerja dan Keuangan	Kota Pekalongan	1. Jumlah laporan pelaksanaan pemantauan / pemutakhiran data TLRHP yang disusun 2. Jumlah Laporan Kegiatan Gelar Pengawasan Daerah yang disusun	12 1	Laporan Laporan	49.000.000	-	-	-	0	-	-	-	0	-49.000.000	0
	01. Penanganan Penyelesaian Kerugian Negara/Daerah	Kota Pekalongan	-	-	-	0	Jumlah LHP Riksus yang diterbitkan pada Irban I Jumlah LHP Riksus yang diterbitkan pada Irban II	3 2	Laporan Laporan	13.000.000	Jumlah LHP Riksus yang diterbitkan pada Irban I Jumlah LHP Riksus yang diterbitkan pada Irban II	3 2	Laporan Laporan	13.000.000	13.000.000	0
	03. PROGRAM PERUMUSAN KEBIJAKAN, PENDAMPINGAN DAN ASISTENSI	Kota Pekalongan	Persentase OPD yang menyelenggarakan SPIP level berkembang	77,42	persen	399.700.000	Persentase OPD yang menyelenggarakan SPIP level berkembang	77,42	persen	358.400.000	Persentase OPD yang menyelenggarakan SPIP level berkembang	77,42	persen	330.200.000	-69.500.000	-28.200.000
	201. Perumusan Kebijakan Teknis di Bidang Pengawasan Dan Fasilitasi Pengawasan	Kota Pekalongan	persentase ketercapaian perumusan Kebijakan Teknis di Bidang Pengawasan Dan Fasilitasi Pengawasan	100	persen	218.200.000	persentase ketercapaian perumusan Kebijakan Teknis di Bidang Pengawasan Dan Fasilitasi Pengawasan	100	persen	84.200.000	persentase ketercapaian perumusan Kebijakan Teknis di Bidang Pengawasan Dan Fasilitasi Pengawasan	100	persen	59.015.000	-159.185.000	-25.185.000
	01. Perumusan Kebijakan Teknis di Bidang Pengawasan	Kota Pekalongan	1. Jumlah laporan movev implemtasi/pelaporan aksi PPK yang disusun 2. Jumlah dokumen rencana aksi korusupah PPK KPK yang disusun 3. Jumlah dokumen regulasi/kebijakan/PKPT yang disusun 4. Jumlah laporan pelaksanaan kegiatan Asistensi/Sosialisasi yang disusun 5. Jumlah Laporan Penilaian Mandiri Kapabilitas APIP yang disusun	4 2 4 2 1	Laporan Laporan Laporan Laporan Laporan	31.500.000	1. Jumlah dokumen regulasi/kebijakan/PKPT yang disusun 2. Jumlah dokumen regulasi/kebijakan/PKPT yang disusun 3. Jumlah dokumen rencana aksi korusupah PPK KPK yang disusun 4. Jumlah Laporan Movev Implementasi / pelaporan aksi PPK yang disusun 5. Jumlah Laporan Penilaian Mandiri Kapabilitas APIP yang disusun	4 2 2 4 1	laporan laporan laporan laporan laporan	31.070.000	1. Jumlah dokumen regulasi/kebijakan/PKPT yang disusun 2. Jumlah dokumen regulasi/kebijakan/PKPT yang disusun 3. Jumlah dokumen rencana aksi korusupah PPK KPK yang disusun 4. Jumlah Laporan Movev Implementasi / pelaporan aksi PPK yang disusun 5. Jumlah Laporan Penilaian Mandiri Kapabilitas APIP yang disusun	4 2 2 4 1	laporan laporan laporan laporan laporan	31.070.000	-430.000	-430.000
	02. Perumusan Kebijakan Teknis di Bidang Fasilitasi Pengawasan	Kota Pekalongan	1. jumlah laporan kegiatan tim saber pungli/UPP kota pekalongan yang disusun 2. Jumlah Laporan PAK tenaga fungsional 3. Jumlah Laporan pelaksanaan	12 26 5	Laporan Laporan Laporan	186.700.000	1. Jumlah Laporan PAK tenaga fungsional 2. Jumlah Laporan pelaksanaan kegiatan Pelatihan Kantor Sendiri yang disusun	26 5	laporan laporan	52.700.000	1. Jumlah Laporan PAK tenaga fungsional 2. Jumlah Laporan pelaksanaan kegiatan Pelatihan Kantor Sendiri yang disusun	26 3	laporan laporan	27.945.000	-158.755.000	-24.755.000

KODE	NAMA OPD / PROGRAM / KEGIATAN / SUB KEGIATAN	LOKASI	PENETAPAN RKPD				APBD				PERUBAHAN RKPD				PAGU BERTAMBAH/ BERKURANG (Rp.)	
			URAIAN INDIKATOR	TARGET	SATUAN	JUMLAH (Rp.)	URAIAN INDIKATOR	TARGET	SATUAN	JUMLAH (Rp.)	URAIAN INDIKATOR	TARGET	SATUAN	JUMLAH (Rp.)	TERHADAP RKPD	TERHADAP APBD
			kegiatan Pelatihan Kantor Sendiri yang disusun													
	202. Pendampingan dan Asistensi	Kota Pekalongan	Persentase ketercapaian Pendampingan dan Asistensi	100	persen	181.500.000	Persentase ketercapaian Pendampingan dan Asistensi	100	persen	274.200.000	Persentase ketercapaian Pendampingan dan Asistensi	100	persen	271.185.000	89.685.000	-3.015.000
	03. Koordinasi, Monitoring dan Evaluasi serta Verifikasi Pencegahan dan Pemberantasan Korupsi	Kota Pekalongan	-	-	-	0	Jumlah ASN yang menyampaikan Laporan Pajak - Pajak Pribadi (LP2P) setiap tahun Jumlah ASN yang menyampaikan LHKASN setiap tahun	2500 2500	ASN ASN	21.000.000	1. Jumlah ASN yang menyampaikan Laporan Pajak - Pajak Pribadi (LP2P) setiap tahun 2. Jumlah ASN yang menyampaikan LHKASN setiap tahun	2500 2500	ASN ASN	20.625.000	20.625.000	-375.000
	Asistensi dan Pendampingan	Kota Pekalongan	1. Jumlah LHE Pembangunan Integritas OPD yang disusun 2. Jumlah Laporan Hasil PMPRB Online & Laporan Hasil Evaluasi Penilaian RB yang disusun 3. Jumlah Laporan Hasil Evaluasi Implementasi SPIP OPD yang disusun 4. Jumlah Laporan Asistensi/ workshop/ FGD Penyusunan Infrastruktur SPIP yang disusun 5. Jumlah ASN yang menyampaikan Laporan Pajak - Pajak Pribadi (LP2P) setiap tahun 6. Jumlah ASN yang menyampaikan LHKASN setiap tahun	20 2 31 3 2500 2500	Laporan Laporan Laporan LP2P LHKASN	181.500.000	-	-	-	0	-	-	-	-	-	0
	04. Pendampingan, Asistensi dan Verifikasi Penegakan Integritas	Kota Pekalongan	-	-	-	0	1. Jumlah Laporan Hasil PMPRB Online & Laporan Hasil Evaluasi Penilaian RB yang disusun 2. Jumlah ASN yang menyampaikan LHKASN setiap tahun 3. Jumlah Laporan Asistensi/ workshop/ FGD Penyusunan Infrastruktur SPIP yang disusun 4. Jumlah Laporan Hasil Evaluasi Implementasi SPIP OPD yang disusun 5. Jumlah laporan kegiatan tim saber pungli/UPP kota pekalongan yang disusun	2 20 3 31 12	Laporan Laporan Laporan Laporan Laporan	253.200.000	1. Jumlah Laporan Hasil PMPRB Online & Laporan Hasil Evaluasi Penilaian RB yang disusun 2. Jumlah ASN yang menyampaikan LHKASN setiap tahun 3. Jumlah Laporan Asistensi/ workshop/ FGD Penyusunan Infrastruktur SPIP yang disusun 4. Jumlah Laporan Hasil Evaluasi Implementasi SPIP OPD yang disusun 5. Jumlah laporan kegiatan tim saber pungli/UPP kota pekalongan yang disusun	2 20 3 31 12	Laporan Laporan Laporan Laporan Laporan	250.560.000	250.560.000	-2.640.000
	PROGRAM PENUNJANG URUSAN PEMERINTAHAN DAERAH	Kota Pekalongan	1. Persentase pelaksanaan surat menyurat, sumber daya air dan listrik, ATK, cetak dan pengadaan makan minum, rapat koordinasi dan konsultasi, pemeliharaan gedung/kantor, kendaraan dinas operasional, pengadaan dan pemeliharaan peralatan kantor dan rumah tangga 2. Persentase ketersediaan laporan capaian kinerja 3. Persentase capaian aparatur berkompeten	100 100 100	persen persen persen	5.326.580.000	-	-	-	0	-	-	-	0	-5.326.580.000	0
	Perencanaan dan Evaluasi Kinerja Perangkat Daerah	Kota Pekalongan	Persentase ketercapaian perencanaan dan evaluasi kinerja perangkat daerah	100	persen	21.000.000	-	-	-	0	-	-	-	0	-21.000.000	0

KODE	NAMA OPD / PROGRAM / KEGIATAN / SUB KEGIATAN	LOKASI	PENETAPAN RKPD				APBD				PERUBAHAN RKPD				PAGU BERTAMBAH/ BERKURANG (Rp.)	
			URAIAN INDIKATOR	TARGET	SATUAN	JUMLAH (Rp.)	URAIAN INDIKATOR	TARGET	SATUAN	JUMLAH (Rp.)	URAIAN INDIKATOR	TARGET	SATUAN	JUMLAH (Rp.)	TERHADAP RKPD	TERHADAP APBD
	Penyusunan Renstra dan Renja Perangkat Daerah	Kota Pekalongan	1. Jumlah dokumen Renja yang disusun 2. Jumlah dokumen Renstra Perangkat Daerah yang disusun	2 1	Dokumen Dokumen	10.500.000	-	-	-	0	-	-	-	0	-10.500.000	0
	Penyusunan Dokumen Evaluasi Daerah Perangkat	Kota Pekalongan	Jumlah dokumen evaluasi Renja yang disusun	4	Dokumen	2.500.000	-	-	-	0	-	-	-	0	-2.500.000	0
	Evaluasi Kinerja Perangkat Daerah	Kota Pekalongan	1. Jumlah pelaksanaan monitoring dan evaluasi perangkat daerah 2. Jumlah dokumen SAKIP yang disusun (Penetapan dan Perubahan) 3. Jumlah dokumen SPIP yang disusun (1 dokumen rencana tindak pengendalian (RTP), 4 laporan pemantauan RTP) yang disusun	12 2 5	Bulan Dokumen Dokumen	8.000.000	-	-	-	0	-	-	-	0	-8.000.000	0
	Administrasi Keuangan	Kota Pekalongan	Persentase ketercapaian administrasi keuangan perangkat daerah	100	persen	4.919.330.000	-	-	-	0	-	-	-	0	-4.919.330.000	0
	Penyediaan Gaji dan Tunjangan ASN	Kota Pekalongan	Jumlah bulan penyediaan gaji dan tunjangan ASN	12	bulan	4.917.330.000	-	-	-	0	-	-	-	0	-4.917.330.000	0
	Penyusunan Laporan Keuangan Akhir Tahun	Kota Pekalongan	Jumlah Laporan Keuangan SKPD yang disusun	1	dokumen	2.000.000	-	-	-	0	-	-	-	0	-2.000.000	0
	Administrasi Umum	Kota Pekalongan	Persentase ketercapaian administrasi umum perangkat daerah	100	persen	374.000.000	-	-	-	0	-	-	-	0	-374.000.000	0
	Penyediaan Jasa Surat Menyurat	Kota Pekalongan	Jumlah bulan penyediaan jasa surat menyurat	12	Bulan	4.500.000	-	-	-	0	-	-	-	0	-4.500.000	0
	Penyediaan Jasa Komunikasi, Sumber Daya Air dan Listrik	Kota Pekalongan	Jumlah bulan penyediaan jasa komunikasi, sumber daya air dan listrik	12	Bulan	35.000.000	-	-	-	0	-	-	-	0	-35.000.000	0
	Penyediaan Jasa Administrasi Keuangan	Kota Pekalongan	Jumlah bulan penyediaan jasa administrasi keuangan	12	Bulan	32.000.000	-	-	-	0	-	-	-	0	-32.000.000	0
	Penyediaan Jasa Kebersihan Kantor	Kota Pekalongan	Jumlah bulan penyediaan jasa kebersihan dan peralatan kebersihan kantor	12	Bulan	19.200.000	-	-	-	0	-	-	-	0	-19.200.000	0
	Penyediaan Alat Tulis Kantor	Kota Pekalongan	Jumlah bulan penyediaan alat tulis kantor dan benda pos	12	Bulan	12.300.000	-	-	-	0	-	-	-	0	-12.300.000	0
	Penyediaan Barang Cetak dan Penggandaan	Kota Pekalongan	Jumlah bulan penyediaan barang cetakan dan penggandaan	12	Bulan	12.500.000	-	-	-	0	-	-	-	0	-12.500.000	0
	Penyediaan Komponen Instalasi Listrik/Penerangan Bangunan Kantor	Kota Pekalongan	Jumlah bulan penyediaan komponen instalasi listrik/penerangan bangunan kantor	12	Bulan	2.500.000	-	-	-	0	-	-	-	0	-2.500.000	0
	Penyediaan Peralatan Rumah Tangga	Kota Pekalongan	Jumlah bulan penyediaan peralatan rumah tangga	12	Bulan	7.000.000	-	-	-	0	-	-	-	0	-7.000.000	0
	Penyediaan Bahan Bacaan dan Peraturan Perundang-Undangan	Kota Pekalongan	Jumlah bulan penyediaan surat kabar/majalah dan peraturan perundang-undangan	12	Bulan	2.500.000	-	-	-	0	-	-	-	0	-2.500.000	0
	Penyediaan Makanan dan Minuman	Kota Pekalongan	Jumlah bulan penyediaan makanan dan minuman	11	Bulan	45.000.000	-	-	-	0	-	-	-	0	-45.000.000	0
	Rapat-Rapat Koordinasi dan Konsultasi ke Luar Daerah	Kota Pekalongan	Jumlah fasilitasi rapat konsultasi dan koordinasi luar daerah	85	Orang/Kali	90.000.000	-	-	-	0	-	-	-	0	-90.000.000	0

KODE	NAMA OPD / PROGRAM / KEGIATAN / SUB KEGIATAN	LOKASI	PENETAPAN RKPD				APBD				PERUBAHAN RKPD				PAGU BERTAMBAH/ BERKURANG (Rp.)					
			URAIAN INDIKATOR	TARGET	SATUAN	JUMLAH (Rp.)	URAIAN INDIKATOR	TARGET	SATUAN	JUMLAH (Rp.)	URAIAN INDIKATOR	TARGET	SATUAN	JUMLAH (Rp.)	TERHADAP RKPD	TERHADAP APBD				
	Pengadaan Peralatan Gedung Kantor	Kota Pekalongan	Jumlah peralatan dan perlengkapan gedung kantor yang diadakan	1	Unit	32.500.000	-	-	-	0	-	-	-	0	-32.500.000	0				
	Pemeliharaan Rutin/Berkala Gedung Kantor	Kota Pekalongan	Jumlah gedung kantor yang terpelihara secara rutin/berkala	1	Unit	15.000.000	-	-	-	0	-	-	-	0	-15.000.000	0				
	Pemeliharaan Rutin/Berkala Kendaraan Dinas/Operasional	Kota Pekalongan	Jumlah kendaraan dinas / operasional yang terpelihara secara rutin/berkala	15	Unit	49.000.000	-	-	-	0	-	-	-	0	-49.000.000	0				
	Pemeliharaan Rutin/Berkala Peralatan Gedung Kantor	Kota Pekalongan	Jumlah bulan peralatan dan perlengkapan gedung kantor yang terpelihara secara rutin/berkala	12	Bulan	15.000.000	-	-	-	0	-	-	-	0	-15.000.000	0				
	Peningkatan Disiplin dan Kapasitas Sumber Daya Aparatur	Kota Pekalongan	Persentase ketercapaian administrasi kepegawaian perangkat daerah	100	persen	12.250.000	-	-	-	0	-	-	-	0	-12.250.000	0				
	Pengadaan Pakaian Khusus Hari-hari Tertentu	Kota Pekalongan	Jumlah keikutsertaan dalam Hari Jadi, Pameran Hakteknas dan Pekan Batik	3	kali	12.250.000	-	-	-	0	-	-	-	0	-12.250.000	0				
	01. PROGRAM PENUNJANG URUSAN PEMERINTAHAN DAERAH KABUPATEN/KOTA	Kota Pekalongan	-	-	-	0	1. Persentase pelaksanaan surat menyurat, sumber daya air dan listrik, ATK, cetak dan penggandaan makan minum, rapat koordinasi dan konsultasi, pemeliharaan gedung/kantor, kendaraan dinas operasional, pengadaan dan pemeliharaan peralatan kantor dan rumah tangga	100	persen	100	persen	5.323.830.000	1. Persentase pelaksanaan surat menyurat, sumber daya air dan listrik, ATK, cetak dan penggandaan makan minum, rapat koordinasi dan konsultasi, pemeliharaan gedung/kantor, kendaraan dinas operasional, pengadaan dan pemeliharaan peralatan kantor dan rumah tangga	100	persen	4.696.954.000	4.696.954.000	-626.876.000		
	201. Perencanaan, Penganggaran, dan Evaluasi Kinerja Perangkat Daerah	Kota Pekalongan	-	-	-	0	Persentase ketercapaian perencanaan, penganggaran, dan evaluasi kinerja perangkat daerah	100	persen	21.500.000	Persentase Perencanaan, Penganggaran, dan Evaluasi Kinerja Perangkat Daerah tepat waktu	100	persen	21.500.000	21.500.000	0				
	01. Penyusunan Dokumen Perencanaan Perangkat Daerah	Kota Pekalongan	-	-	-	0	1. Jumlah dokumen Renja dan Perubahan Renja yang disusun 2. Jumlah dokumen renstra perangkat daerah yang disusun	2	dokumen	1	dokumen	10.500.000	1. Jumlah dokumen Renja dan Perubahan Renja yang disusun 2. Jumlah dokumen renstra perangkat daerah yang disusun	2	dokumen	1	dokumen	10.500.000	10.500.000	0
	02. Koordinasi dan Penyusunan Dokumen RKA-SKPD	Kota Pekalongan	-	-	-	0	Jumlah dokumen RKA, Perubahan RKA, DPA dan Perubahan DPA yang disusun	4	dokumen		1.500.000	Jumlah dokumen RKA, Perubahan RKA, DPA dan Perubahan DPA yang disusun	4	dokumen		1.500.000	1.500.000	0		
	07. Evaluasi Kinerja Perangkat Daerah	Kota Pekalongan	-	-	-	0	1. Jumlah dokumen SPIP (1 dok Rencana Tindak Pengendalian (RTP), 4 laporan pemantauan RTP) yang disusun 2. Jumlah bulan Monitoring dan Evaluasi Perangkat Daerah 3. Jumlah dokumen evaluasi Renja yang disusun 4. Jumlah dokumen sapik yang disusun (Penetapan dan Perubahan)	5	dokumen	12	bulan	4	dokumen	2	dokumen	9.500.000	9.500.000	9.500.000	0	

KODE	NAMA OPD / PROGRAM / KEGIATAN / SUB KEGIATAN	LOKASI	PENETAPAN RKPD				APBD				PERUBAHAN RKPD				PAGU BERTAMBAH/ BERKURANG (Rp.)	
			URAIAN INDIKATOR	TARGET	SATUAN	JUMLAH (Rp.)	URAIAN INDIKATOR	TARGET	SATUAN	JUMLAH (Rp.)	URAIAN INDIKATOR	TARGET	SATUAN	JUMLAH (Rp.)	TERHADAP RKPD	TERHADAP APBD
	202. Administrasi Keuangan Perangkat Daerah	Kota Pekalongan	-	-	-	0	Persentase ketercapaian administrasi keuangan perangkat daerah	100	persen	4.950.830.000	Persentase ketercapaian administrasi keuangan perangkat daerah	100	persen	4.353.184.000	4.353.184.000	-597.646.000
	01. Penyediaan Gaji dan Tunjangan ASN	Kota Pekalongan	-	-	-	0	Jumlah bulan penyediaan gaji dan tunjangan ASN	12	bulan	4.917.330.000	Jumlah bulan penyediaan gaji dan tunjangan ASN	12	bulan	4.321.684.000	4.321.684.000	-595.646.000
	03. Pelaksanaan Penatausahaan dan Pengujian/Verifikasi Keuangan SKPD	Kota Pekalongan	-	-	-	0	Jumlah bulan penyediaan jasa administrasi keuangan	12	bulan	32.000.000	Jumlah bulan penyediaan jasa administrasi keuangan	12	bulan	30.000.000	30.000.000	-2.000.000
	05. Koordinasi dan Penyusunan Laporan Keuangan Akhir Tahun SKPD	Kota Pekalongan	-	-	-	0	Jumlah Laporan Keuangan SKPD yang disusun	1	dokumen	1.500.000	Jumlah Laporan Keuangan SKPD yang disusun	1	dokumen	1.500.000	1.500.000	0
	205. Administrasi Kepegawaian Perangkat Daerah	Kota Pekalongan	-	-	-	0	Persentase ketercapaian administrasi kepegawaian perangkat daerah	100	persen	9.500.000	Persentase ketercapaian administrasi kepegawaian perangkat daerah	0	persen	0	0	-9.500.000
	02. Pengadaan Pakaian Dinas Beserta Atribut Kelengkapannya	Kota Pekalongan	-	-	-	0	Jumlah keikutsertaan dalam Hari Jadi dan Pekan Batik	2	kali	9.500.000	Jumlah keikutsertaan dalam Hari Jadi dan Pekan Batik	0	kali	0	0	-9.500.000
	206. Administrasi Umum Perangkat Daerah	Kota Pekalongan	-	-	-	0	Persentase ketercapaian administrasi umum perangkat daerah	100	persen	204.300.000	Persentase ketercapaian administrasi umum perangkat daerah	100	persen	169.120.000	169.120.000	-35.180.000
	01. Penyediaan Komponen Instalasi Listrik/Penerangan Bangunan Kantor	Kota Pekalongan	-	-	-	0	Jumlah bulan penyediaan komponen instalasi listrik/penerangan bangunan kantor	12	bulan	2.500.000	Jumlah bulan penyediaan komponen instalasi listrik/penerangan bangunan kantor	12	bulan	2.500.000	2.500.000	0
	02. Penyediaan Peralatan dan Perlengkapan Kantor	Kota Pekalongan	-	-	-	0	1. Jumlah bulan penyediaan alat tulis kantor dan benda pos 2. Jumlah peralatan dan perlengkapan gedung kantor yang diadakan	12	bulan	44.800.000	1. Jumlah bulan penyediaan alat tulis kantor dan benda pos 2. Jumlah peralatan dan perlengkapan gedung kantor yang diadakan	12	bulan	48.000.000	48.000.000	3.200.000
	03. Penyediaan Peralatan Rumah Tangga	Kota Pekalongan	-	-	-	0	Jumlah bulan penyediaan peralatan rumah tangga	12	bulan	7.000.000	Jumlah bulan penyediaan peralatan rumah tangga	12	bulan	10.500.000	10.500.000	3.500.000
	04. Penyediaan Bahan Logistik Kantor	Kota Pekalongan	-	-	-	0	Jumlah bulan penyediaan makanan dan minuman	11	bulan	45.000.000	Jumlah bulan penyediaan makanan dan minuman	11	bulan	40.000.000	40.000.000	-5.000.000
	05. Penyediaan Barang Cetak dan Penggandaan	Kota Pekalongan	-	-	-	0	Jumlah bulan penyediaan barang cetak dan penggandaan	12	bulan	12.500.000	Jumlah bulan penyediaan barang cetak dan penggandaan	12	bulan	10.770.000	10.770.000	-1.730.000
	06. Penyediaan Bahan Bacaan dan Peraturan Perundang-undangan	Kota Pekalongan	-	-	-	0	Jumlah bulan penyediaan surat kabar/majalah dan peraturan perundang-undangan	12	bulan	2.500.000	Jumlah bulan penyediaan surat kabar/majalah dan peraturan perundang-undangan	12	bulan	2.900.000	2.900.000	400.000
	09. Penyelenggaraan Rapat Koordinasi dan Konsultasi SKPD	Kota Pekalongan	-	-	-	0	Jumlah fasilitasi rapat konsultasi dan koordinasi luar daerah	85	orang/kali	90.000.000	Jumlah fasilitasi rapat konsultasi dan koordinasi luar daerah	85	orang/kali	54.450.000	54.450.000	-35.550.000
	208. Penyediaan Jasa Penunjang Urusan Pemerintahan Daerah	Kota Pekalongan	-	-	-	0	Persentase ketercapaian penyediaan jasa penunjang urusan pemerintahan daerah	100	persen	58.700.000	Persentase ketercapaian Penyediaan Jasa Penunjang Urusan Pemerintahan Daerah	100	persen	59.500.000	59.500.000	800.000
	01. Penyediaan Jasa Surat Menyurat	Kota Pekalongan	-	-	-	0	Jumlah bulan penyediaan jasa surat menyurat	12	bulan	4.500.000	Jumlah bulan penyediaan jasa surat menyurat	12	bulan	3.500.000	3.500.000	-1.000.000
	02. Penyediaan Jasa Komunikasi, Sumber Daya Air dan Listrik	Kota Pekalongan	-	-	-	0	Jumlah bulan penyediaan jasa komunikasi, sumber daya air dan listrik	12	bulan	35.000.000	Jumlah bulan penyediaan jasa komunikasi, sumber daya air dan listrik	12	bulan	35.000.000	35.000.000	0

KODE	NAMA OPD / PROGRAM / KEGIATAN / SUB KEGIATAN	LOKASI	PENETAPAN RKPD				APBD				PERUBAHAN RKPD				PAGU BERTAMBAH/ BERKURANG (Rp.)	
			URAIAN INDIKATOR	TARGET	SATUAN	JUMLAH (Rp.)	URAIAN INDIKATOR	TARGET	SATUAN	JUMLAH (Rp.)	URAIAN INDIKATOR	TARGET	SATUAN	JUMLAH (Rp.)	TERHADAP RKPD	TERHADAP APBD
	04. Penyediaan Jasa Pelayanan Umum Kantor	Kota Pekalongan	-	-	-	0	Jumlah bulan penyediaan jasa kebersihan dan peralatan kebersihan kantor	12	bulan	19.200.000	Jumlah bulan penyediaan jasa kebersihan dan peralatan kebersihan kantor	12	bulan	21.000.000	21.000.000	1.800.000
	209. Pemeliharaan Barang Milik Daerah Penunjang Urusan Pemerintahan Daerah	Kota Pekalongan	-	-	-	0	Persentase ketercapaian pemeliharaan barang milik daerah penunjang urusan pemerintahan daerah	100	persen	79.000.000	Persentase ketercapaian Pemeliharaan Barang Milik Daerah Penunjang Urusan Pemerintahan Daerah	100	persen	93.650.000	93.650.000	14.650.000
	01. Penyediaan Jasa Pemeliharaan, Biaya Pemeliharaan dan Pajak Kendaraan Perorangan Dinas atau Kendaraan Dinas Jabatan	Kota Pekalongan	-	-	-	0	Jumlah kendaraan dinas/operasional yang terpelihara secara rutin/berkala	15	unit	49.000.000	Jumlah kendaraan dinas/operasional yang terpelihara secara rutin/berkala	15	unit	63.650.000	63.650.000	14.650.000
	09. Pemeliharaan/Rehabilitasi Gedung Kantor dan Bangunan Lainnya	Kota Pekalongan	-	-	-	0	Jumlah gedung kantor yang terpelihara secara rutin/berkala	1	unit	15.000.000	Jumlah gedung kantor yang terpelihara secara rutin/berkala	1	unit	15.000.000	15.000.000	0
	10. Pemeliharaan/Rehabilitasi Sarana dan Prasarana Gedung Kantor atau Bangunan Lainnya	Kota Pekalongan	-	-	-	0	Jumlah bulan pemeliharaan secara rutin/berkala peralatan dan perlengkapan gedung kantor	12	bulan	15.000.000	Jumlah bulan pemeliharaan secara rutin/berkala peralatan dan perlengkapan gedung kantor	12	bulan	15.000.000	15.000.000	0
7.01.0.00.0.0.01.00	Kecamatan Pekalongan Utara					8.428.382.000				8.477.632.000				7.891.032.000	-537.350.000	-586.600.000
	02. PROGRAM PENYELENGGARAAN PEMERINTAHAN DAN PELAYANAN PUBLIK	Kota Pekalongan	Tingkat kinerja bidang pemerintahan Wilayah Utara	100	persen	217.700.000	Tingkat kinerja bidang pemerintahan Wilayah Utara	100	persen	217.700.000	Tingkat kinerja bidang pemerintahan Wilayah Utara	100	persen	205.320.000	-12.380.000	-12.380.000
	201. Koordinasi Penyelenggaraan Kegiatan Pemerintahan di Tingkat Kecamatan	Kota Pekalongan	Tingkat kinerja bidang pemerintahan Wilayah Utara	100	persen	105.700.000	Tingkat kinerja bidang pemerintahan Wilayah Utara	100	persen	105.700.000	Tingkat kinerja bidang pemerintahan Wilayah Utara	100	persen	98.915.000	-6.785.000	-6.785.000
	01. Koordinasi/Sinergi Perencanaan dan Pelaksanaan Kegiatan Pemerintahan Dengan Perangkat Daerah dan Instansi Vertikal Terkait	Kota Pekalongan	Jumlah Kelurahan yang dimonitor dan dievaluasi Tertib Administrasi	7	kelurahan	56.500.000	Jumlah kelurahan yang dimonitor dan dievaluasi tertib administrasi	7	kelurahan	56.500.000	Jumlah kelurahan yang dimonitor dan dievaluasi tertib administrasi	7	kelurahan	49.715.000	-6.785.000	-6.785.000
	02. Peningkatan Efektifitas Kegiatan Pemerintahan di Tingkat Kecamatan	Kota Pekalongan	Jumlah fasilitasi rapat koordinasi catur pilar	1	Kegiatan	49.200.000	Jumlah kegiatan catur pilar yang dilaksanakan	3	kegiatan	49.200.000	Jumlah kegiatan catur pilar yang dilaksanakan	1	kegiatan	49.200.000	0	0
	202. Penyelenggaraan Urusan Pemerintahan yang tidak Dilaksanakan oleh Unit Kerja Perangkat Daerah yang Ada di Kecamatan	Kota Pekalongan	Tingkat kinerja bidang pemerintahan Wilayah Utara	100	persen	112.000.000	Tingkat kinerja bidang pemerintahan Wilayah Utara	100	persen	112.000.000	Tingkat kinerja bidang pemerintahan Wilayah Utara	100	persen	106.405.000	-5.595.000	-5.595.000
	01. Perencanaan Kegiatan Pelayanan	Kota Pekalongan	Jumlah dokumen perencanaan kecamatan (dokumen musrenbang	1	Dokumen	25.000.000	Jumlah dokumen musrenbang kecamatan yang disusun	1	dokumen	25.000.000	Jumlah dokumen musrenbang kecamatan yang disusun	1	dokumen	23.360.000	-1.640.000	-1.640.000

KODE	NAMA OPD / PROGRAM / KEGIATAN / SUB KEGIATAN	LOKASI	PENETAPAN RKPD				APBD				PERUBAHAN RKPD				PAGU BERTAMBAH/ BERKURANG (Rp.)	
			URAIAN INDIKATOR	TARGET	SATUAN	JUMLAH (Rp.)	URAIAN INDIKATOR	TARGET	SATUAN	JUMLAH (Rp.)	URAIAN INDIKATOR	TARGET	SATUAN	JUMLAH (Rp.)	TERHADAP RKPD	TERHADAP APBD
	Kepada Masyarakat di Kecamatan		kecamatan) yang disusun													
	03. Peningkatan Efektivitas Pelaksanaan Pelayanan Kepada Masyarakat di Wilayah Kecamatan	Kota Pekalongan	1. Jumlah Pengguna Perpustakaan/Pemustaka di taman baca kecamatan 2. Jumlah kegiatan fasilitasi masyarakat yang dilaksanakan 3. Jumlah kegiatan fasilitasi masyarakat yang dilaksanakan	120 74 1	Orang Kali Unit	87.000.000	1. Jumlah kegiatan fasilitasi masyarakat yang dilaksanakan 2. Jumlah fasilitasi TP PKK 3. Jumlah pengunjung/pengguna taman baca	40 1 120	kegiatan unit orang	87.000.000	1. Jumlah kegiatan fasilitasi masyarakat yang dilaksanakan 2. Jumlah fasilitasi TP PKK 3. Jumlah pengunjung/pengguna taman baca	40 1 120	kegiatan unit orang	83.045.000	-3.955.000	-3.955.000
	04. PROGRAM KOORDINASI KETENTRAMAN DAN KETERTIBAN UMUM	Kota Pekalongan	Tingkat kinerja bidang pembinaan masyarakat Wilayah Utara	100	persen	269.800.000	Tingkat kinerja bidang pembinaan masyarakat Wilayah Utara	100	persen	269.800.000	Tingkat kinerja bidang pembinaan masyarakat Wilayah Utara	100	persen	288.391.000	18.591.000	18.591.000
	201. Koordinasi Upaya Penyelenggaraan Ketenteraman dan Ketertiban Umum	Kota Pekalongan	Tingkat kinerja bidang pembinaan masyarakat Wilayah Utara	100	persen	269.800.000	Tingkat kinerja bidang pembinaan masyarakat Wilayah Utara	100	persen	269.800.000	Tingkat kinerja bidang pembinaan masyarakat Wilayah Utara	100	persen	288.391.000	18.591.000	18.591.000
	01. Sinergitas dengan Kepolisian Negara Republik Indonesia, Tentara Nasional Indonesia dan instansi vertikal di wilayah kecamatan	Kota Pekalongan	Jumlah Pelaksanaan patroli trantib	48	kali	269.800.000	1. Jumlah patroli trantib yang dilaksanakan 2. Jumlah kegiatan piket PBA yang dilaksanakan	48 20	kali kali	269.800.000	1. Jumlah patroli trantib yang dilaksanakan 2. Jumlah kegiatan piket PBA yang dilaksanakan 3. Jumlah Sosialisasi Pencegahan Covid yang dilaksanakan 4. Jumlah monitoring PPKM yang dilaksanakan	48 20 3 15	kali kali kali kali	288.391.000	18.591.000	18.591.000
	PROGRAM PENUNJANG URUSAN PEMERINTAHAN DAERAH	Kota Pekalongan	1. Persentase pelaksanaan surat menyurat, sumber daya air dan listrik, ATK, cetak dan penggandaan makan minum, rapat koordinasi dan konsultasi, pemeliharaan gedung/kantor, kendaraan dinas operasional, pengadaan dan pemeliharaan peralatan kantor dan rumah tangga 2. Persentase ketersediaan laporan capaian kinerja 3. Persentase capaian aparatur berkompeten	100 100 100	persen persen persen	7.940.882.000	-	- - -	- - -	0	- - -	- - -	- - -	0	-7.940.882.000	0
	Perencanaan dan Evaluasi Kinerja Perangkat Daerah	Kota Pekalongan	Persentase ketercapaian perencanaan dan evaluasi kinerja perangkat daerah	100	persen	54.000.000	-	- - -	- - -	0	- - -	- - -	- - -	0	-54.000.000	0
	Penyusunan Renstra dan Renja Perangkat Daerah	Kota Pekalongan	1. Jumlah dokumen Renja yang disusun 2. Jumlah dokumen Renstra Perangkat Daerah yang disusun	2 1	Dokumen Dokumen	13.000.000	-	- - -	- - -	0	- - -	- - -	- - -	0	-13.000.000	0
	Penyusunan Dokumen Evaluasi Daerah Perangkat	Kota Pekalongan	Jumlah dokumen evaluasi Renja yang disusun	4	Dokumen	5.000.000	-	- - -	- - -	0	- - -	- - -	- - -	0	-5.000.000	0
	Evaluasi Kinerja Perangkat Daerah	Kota Pekalongan	1. Jumlah pelaksanaan monitoring dan evaluasi perangkat daerah 2. Jumlah dokumen SAKIP yang disusun (Penetapan dan Perubahan) 3. Jumlah dokumen SPIP yang disusun (1 dokumen rencana tindak pengendalian (RTP), 4 laporan pemantauan RTP) yang disusun	12 2 5	Bulan Dokumen Dokumen	36.000.000	-	- - -	- - -	0	- - -	- - -	- - -	0	-36.000.000	0

KODE	NAMA OPD / PROGRAM / KEGIATAN / SUB KEGIATAN	LOKASI	PENETAPAN RKPD				APBD				PERUBAHAN RKPD				PAGU BERTAMBAH/ BERKURANG (Rp.)	
			URAIAN INDIKATOR	TARGET	SATUAN	JUMLAH (Rp.)	URAIAN INDIKATOR	TARGET	SATUAN	JUMLAH (Rp.)	URAIAN INDIKATOR	TARGET	SATUAN	JUMLAH (Rp.)	TERHADAP RKPD	TERHADAP APBD
	Administrasi Keuangan	Kota Pekalongan	Persentase ketercapaian administrasi keuangan perangkat daerah	100	persen	7.481.187.000	-	-	-	0	-	-	-	0	-7.481.187.000	0
	Penyediaan Gaji dan Tunjangan ASN	Kota Pekalongan	Jumlah bulan penyediaan gaji dan tunjangan ASN	12	bulan	7.477.187.000	-	-	-	0	-	-	-	0	-7.477.187.000	0
	Penyusunan Pelaporan Keuangan Akhir Tahun	Kota Pekalongan	Jumlah Laporan Keuangan SKPD yang disusun	1	dokumen	4.000.000	-	-	-	0	-	-	-	0	-4.000.000	0
	Administrasi Umum	Kota Pekalongan	Persentase ketercapaian administrasi umum perangkat daerah	100	persen	382.445.000	-	-	-	0	-	-	-	0	-382.445.000	0
	Penyediaan Jasa Surat Menyurat	Kota Pekalongan	Jumlah bulan penyediaan jasa surat menyurat	12	Bulan	2.100.000	-	-	-	0	-	-	-	0	-2.100.000	0
	Penyediaan Jasa Komunikasi, Sumber Daya Air dan Listrik	Kota Pekalongan	Jumlah bulan penyediaan jasa komunikasi, sumber daya air dan listrik	12	Bulan	44.018.000	-	-	-	0	-	-	-	0	-44.018.000	0
	Penyediaan Jasa Administrasi Keuangan	Kota Pekalongan	1. Jumlah bulan penyediaan jasa administrasi keuangan 2. Jumlah jasa tenaga kontrak Perangkat Daerah berdasarkan SK walikota	12 3	Bulan Orang/Bulan	134.413.000	-	-	-	0	-	-	-	0	-134.413.000	0
	Penyediaan Alat Tulis Kantor	Kota Pekalongan	Jumlah bulan penyediaan alat tulis kantor dan benda pos	12	Bulan	12.000.000	-	-	-	0	-	-	-	0	-12.000.000	0
	Penyediaan Barang Cetakan dan Penggandaan	Kota Pekalongan	Jumlah bulan penyediaan barang cetakan dan penggandaan	12	Bulan	5.000.000	-	-	-	0	-	-	-	0	-5.000.000	0
	Penyediaan Komponen Instalasi Listrik/Penerangan Bangunan Kantor	Kota Pekalongan	Jumlah bulan penyediaan komponen instalasi listrik/penerangan bangunan kantor	12	Bulan	3.000.000	-	-	-	0	-	-	-	0	-3.000.000	0
	Penyediaan Peralatan Rumah Tangga	Kota Pekalongan	Jumlah bulan penyediaan peralatan rumah tangga	12	Bulan	3.500.000	-	-	-	0	-	-	-	0	-3.500.000	0
	Penyediaan Bahan Bacaan dan Peraturan Perundang-Undangan	Kota Pekalongan	Jumlah bulan penyediaan surat kabar/majalah dan peraturan perundang-undangan	12	Bulan	2.500.000	-	-	-	0	-	-	-	0	-2.500.000	0
	Penyediaan Makanan dan Minuman	Kota Pekalongan	Jumlah bulan penyediaan makanan dan minuman	11	Bulan	33.000.000	-	-	-	0	-	-	-	0	-33.000.000	0
	Rapat-Rapat Kordinasi dan Konsultasi ke Luar Daerah	Kota Pekalongan	Jumlah fasilitasi rapat konsultasi dan koordinasi luar daerah	24	Orang/Kali	12.500.000	-	-	-	0	-	-	-	0	-12.500.000	0
	Pengadaan Peralatan Gedung Kantor	Kota Pekalongan	Jumlah peralatan dan perlengkapan gedung kantor yang diadakan	5	Unit	25.000.000	-	-	-	0	-	-	-	0	-25.000.000	0
	Pemeliharaan Rutin/Berkala Rumah Dinas	Kota Pekalongan	Jumlah rumah dinas yang terpelihara secara rutin/berkala	1	unit	4.000.000	-	-	-	0	-	-	-	0	-4.000.000	0
	Pemeliharaan Rutin/Berkala Gedung Kantor	Kota Pekalongan	Jumlah gedung kantor yang terpelihara secara rutin/berkala	1	Unit	10.000.000	-	-	-	0	-	-	-	0	-10.000.000	0
	Pemeliharaan Rutin/Berkala Kendaraan Dinas/Operasional	Kota Pekalongan	Jumlah kendaraan dinas / operasional yang terpelihara secara rutin/berkala	12	Unit	81.414.000	-	-	-	0	-	-	-	0	-81.414.000	0
	Pemeliharaan Rutin/Berkala	Kota Pekalongan	Jumlah bulan peralatan dan perlengkapan gedung kantor yang	12	Bulan	10.000.000	-	-	-	0	-	-	-	0	-10.000.000	0

KODE	NAMA OPD / PROGRAM / KEGIATAN / SUB KEGIATAN	LOKASI	PENETAPAN RKPD				APBD				PERUBAHAN RKPD				PAGU BERTAMBAH/ BERKURANG (Rp.)			
			URAIAN INDIKATOR	TARGET	SATUAN	JUMLAH (Rp.)	URAIAN INDIKATOR	TARGET	SATUAN	JUMLAH (Rp.)	URAIAN INDIKATOR	TARGET	SATUAN	JUMLAH (Rp.)	TERHADAP RKPD	TERHADAP APBD		
	Peralatan Gedung Kantor		terpelihara secara rutin/berkala															
	Peningkatan Disiplin dan Kapasitas Sumber Daya Aparatur	Kota Pekalongan	Persentase ketercapaian administrasi kepegawaian perangkat daerah	100	persen	23.250.000	-	-	-	0	-	-	-	0	-23.250.000	0		
	Pengadaan Pakaian Khusus Hari-hari Tertentu	Kota Pekalongan	Jumlah keikutsertaan dalam Hari Jadi, Pameran Haktekna dan Pekan Batik	3	kali	19.250.000	-	-	-	0	-	-	-	0	-19.250.000	0		
	Pengadaan Pakaian Kerja Lapangan	Kota Pekalongan	Jumlah pakaian kerja lapangan yang diadakan	10	Stel	4.000.000	-	-	-	0	-	-	-	0	-4.000.000	0		
	01. PROGRAM PENUNJANG URUSAN PEMERINTAHAN DAERAH KABUPATEN/KOTA	Kota Pekalongan	-	-	-	0	1. Persentase pelaksanaan surat menyurat, sumber daya air dan listrik, ATK, cetak dan penggandaan makan minum, rapat koordinasi dan konsultasi, pemeliharaan gedung/kantor, kendaraan dinas operasional, pengadaan dan pemeliharaan peralatan kantor dan rumah tangga	100	100	persen	7.990.132.000	1. Persentase pelaksanaan surat menyurat, sumber daya air dan listrik, ATK, cetak dan penggandaan makan minum, rapat koordinasi dan konsultasi, pemeliharaan gedung/kantor, kendaraan dinas operasional, pengadaan dan pemeliharaan peralatan kantor dan rumah tangga	100	100	persen	7.397.321.000	7.397.321.000	-592.811.000
	201. Perencanaan, Penganggaran, dan Evaluasi Kinerja Perangkat Daerah	Kota Pekalongan	-	-	-	0	Persentase ketercapaian perencanaan, penganggaran, dan evaluasi kinerja perangkat daerah	100	100	persen	55.000.000	Persentase Perencanaan, Penganggaran, dan Evaluasi Kinerja Perangkat Daerah tepat waktu	100	100	persen	51.117.000	51.117.000	-3.883.000
	01. Penyusunan Dokumen Perencanaan Perangkat Daerah	Kota Pekalongan	-	-	-	0	1. Jumlah dokumen Renja dan Perubahan Renja yang disusun 2. Jumlah dokumen renstra perangkat daerah yang disusun	2 1	dokumen dokumen	13.000.000	1. Jumlah dokumen Renja dan Perubahan Renja yang disusun 2. Jumlah dokumen renstra perangkat daerah yang disusun	2 1	dokumen dokumen	12.620.000	12.620.000	-380.000		
	02. Koordinasi dan Penyusunan Dokumen RKA-SKPD	Kota Pekalongan	-	-	-	0	Jumlah dokumen RKA, Perubahan RKA, DPA dan Perubahan DPA yang disusun	4	dokumen	3.000.000	Jumlah dokumen RKA, Perubahan RKA, DPA dan Perubahan DPA yang disusun	4	dokumen	3.000.000	3.000.000	0		
	07. Evaluasi Kinerja Perangkat Daerah	Kota Pekalongan	-	-	-	0	1. Jumlah dokumen SPIP (1 dok Rencana Tindak Pengendalian (RTP), 4 laporan pemantauan RTP) yang disusun 2. Jumlah bulan Monitoring dan Evaluasi Perangkat Daerah 3. Jumlah dokumen evaluasi Renja yang disusun 4. Jumlah dokumen saki yang disusun (Penetapan dan Perubahan)	5 12 4 2	dokumen bulan dokumen dokumen	39.000.000	1. Jumlah dokumen SPIP (1 dok Rencana Tindak Pengendalian (RTP), 4 laporan pemantauan RTP) yang disusun 2. Jumlah bulan Monitoring dan Evaluasi Perangkat Daerah 3. Jumlah dokumen evaluasi Renja yang disusun 4. Jumlah dokumen saki yang disusun (Penetapan dan Perubahan)	5 12 4 2	dokumen bulan dokumen dokumen	35.497.000	35.497.000	-3.503.000		
	202. Administrasi Keuangan Perangkat Daerah	Kota Pekalongan	-	-	-	0	Persentase ketercapaian administrasi keuangan perangkat daerah	100	100	persen	7.614.600.000	Persentase ketercapaian administrasi keuangan perangkat daerah	100	100	persen	7.016.837.000	7.016.837.000	-597.763.000
	01. Penyediaan Gaji dan Tunjangan ASN	Kota Pekalongan	-	-	-	0	Jumlah bulan penyediaan gaji dan tunjangan ASN	12	bulan	7.477.187.000	Jumlah bulan penyediaan gaji dan tunjangan ASN	12	bulan	6.879.424.000	6.879.424.000	-597.763.000		
	03. Pelaksanaan Penatausahaan dan Pengujian/Verifikasi	Kota Pekalongan	-	-	-	0	1. Jumlah bulan penyediaan jasa administrasi keuangan 2. Jumlah jasa tenaga kontrak	12 0	bulan orang/bulan	134.413.000	1. Jumlah bulan penyediaan jasa administrasi keuangan 2. Jumlah jasa tenaga kontrak Perangkat	12 0	bulan orang/bulan	134.413.000	134.413.000	0		

KODE	NAMA OPD / PROGRAM / KEGIATAN / SUB KEGIATAN	LOKASI	PENETAPAN RKPD				APBD				PERUBAHAN RKPD				PAGU BERTAMBAH/ BERKURANG (Rp.)	
			URAIAN INDIKATOR	TARGET	SATUAN	JUMLAH (Rp.)	URAIAN INDIKATOR	TARGET	SATUAN	JUMLAH (Rp.)	URAIAN INDIKATOR	TARGET	SATUAN	JUMLAH (Rp.)	TERHADAP RKPD	TERHADAP APBD
	Keuangan SKPD															
	05. Koordinasi dan Penyusunan Laporan Keuangan Akhir Tahun SKPD	Kota Pekalongan	-	-	-	0	Jumlah Laporan Keuangan SKPD yang disusun	1	dokumen	3.000.000	Jumlah Laporan Keuangan SKPD yang disusun	1	dokumen	3.000.000	3.000.000	0
	205. Administrasi Kepegawaian Perangkat Daerah	Kota Pekalongan	-	-	-	0	Persentase ketercapaian administrasi kepegawaian perangkat daerah	100	persen	20.500.000	Persentase ketercapaian administrasi kepegawaian perangkat daerah	0	persen	0	0	-20.500.000
	02. Pengadaan Pakaian Dinas Beserta Atribut Kelengkapannya	Kota Pekalongan	-	-	-	0	1. Jumlah keikutsertaan dalam Hari Jadi dan Pekan Batik 2. Jumlah pakaian kerja lapangan yang diadakan	2 10	kali stel	20.500.000	1. Jumlah keikutsertaan dalam Hari Jadi dan Pekan Batik 2. Jumlah pakaian kerja lapangan yang diadakan	0 0	kali stel	0	0	-20.500.000
	206. Administrasi Umum Perangkat Daerah	Kota Pekalongan	-	-	-	0	Persentase ketercapaian administrasi umum perangkat daerah	100	persen	96.500.000	Persentase ketercapaian administrasi umum perangkat daerah	100	persen	101.795.000	101.795.000	5.295.000
	01. Penyediaan Komponen Instalasi Listrik/Penerangan Bangunan Kantor	Kota Pekalongan	-	-	-	0	Jumlah bulan penyediaan komponen instalasi listrik/penerangan bangunan kantor	12	bulan	3.000.000	Jumlah bulan penyediaan komponen instalasi listrik/penerangan bangunan kantor	12	bulan	3.000.000	3.000.000	0
	02. Penyediaan Peralatan dan Perlengkapan Kantor	Kota Pekalongan	-	-	-	0	1. Jumlah bulan penyediaan alat tulis kantor dan benda pos 2. Jumlah peralatan dan perlengkapan gedung kantor yang diadakan	12 5	bulan unit	37.000.000	1. Jumlah bulan penyediaan alat tulis kantor dan benda pos 2. Jumlah peralatan dan perlengkapan gedung kantor yang diadakan	12 7	bulan unit	47.460.000	47.460.000	10.460.000
	03. Penyediaan Peralatan Rumah Tangga	Kota Pekalongan	-	-	-	0	Jumlah bulan penyediaan peralatan rumah tangga	12	bulan	3.500.000	Jumlah bulan penyediaan peralatan rumah tangga	12	bulan	3.500.000	3.500.000	0
	04. Penyediaan Bahan Logistik Kantor	Kota Pekalongan	-	-	-	0	Jumlah bulan penyediaan makanan dan minuman	11	bulan	33.000.000	Jumlah bulan penyediaan makanan dan minuman	11	bulan	34.842.000	34.842.000	1.842.000
	05. Penyediaan Barang Cetak dan Penggandaan	Kota Pekalongan	-	-	-	0	Jumlah bulan penyediaan barang cetakan dan penggandaan	12	bulan	5.000.000	Jumlah bulan penyediaan barang cetakan dan penggandaan	12	bulan	5.000.000	5.000.000	0
	06. Penyediaan Bahan Bacaan dan Peraturan Perundang-undangan	Kota Pekalongan	-	-	-	0	Jumlah bulan penyediaan surat kabar/majalah dan peraturan perundang-undangan	12	bulan	2.500.000	Jumlah bulan penyediaan surat kabar/majalah dan peraturan perundang-undangan	12	bulan	2.500.000	2.500.000	0
	09. Penyelenggaraan Rapat Koordinasi dan Konsultasi SKPD	Kota Pekalongan	-	-	-	0	Jumlah fasilitasi rapat konsultasi dan koordinasi luar daerah	15	orang/kali	12.500.000	Jumlah fasilitasi rapat konsultasi dan koordinasi luar daerah	10	orang/kali	5.493.000	5.493.000	-7.007.000
	208. Penyediaan Jasa Penunjang Urusan Pemerintahan Daerah	Kota Pekalongan	-	-	-	0	Persentase ketercapaian penyediaan jasa penunjang urusan pemerintahan daerah	100	persen	98.118.000	Persentase ketercapaian Penyediaan Jasa Penunjang Urusan Pemerintahan Daerah	100	persen	100.758.000	100.758.000	2.640.000
	01. Penyediaan Jasa Surat Menyurat	Kota Pekalongan	-	-	-	0	Jumlah bulan penyediaan jasa surat menyurat	12	bulan	2.100.000	Jumlah bulan penyediaan jasa surat menyurat	12	bulan	2.100.000	2.100.000	0
	02. Penyediaan Jasa Komunikasi, Sumber Daya Air dan Listrik	Kota Pekalongan	-	-	-	0	Jumlah bulan penyediaan jasa komunikasi, sumber daya air dan listrik	12	bulan	44.018.000	Jumlah bulan penyediaan jasa komunikasi, sumber daya air dan listrik	12	bulan	46.658.000	46.658.000	2.640.000
	04. Penyediaan Jasa Pelayanan Umum Kantor	Kota Pekalongan	-	-	-	0	Jumlah bulan penyediaan jasa kebersihan dan peralatan kebersihan kantor	12	bulan	52.000.000	Jumlah bulan penyediaan jasa kebersihan dan peralatan kebersihan kantor	12	bulan	52.000.000	52.000.000	0
	209. Pemeliharaan Barang Milik Daerah Penunjang Urusan Pemerintahan Daerah	Kota Pekalongan	-	-	-	0	Persentase ketercapaian pemeliharaan barang milik daerah penunjang urusan pemerintahan daerah	100	persen	105.414.000	Persentase ketercapaian Pemeliharaan Barang Milik Daerah Penunjang Urusan Pemerintahan Daerah	100	persen	126.814.000	126.814.000	21.400.000

KODE	NAMA OPD / PROGRAM / KEGIATAN / SUB KEGIATAN	LOKASI	PENETAPAN RKP				APBD				PERUBAHAN RKP				PAGU BERTAMBAH/ BERKURANG (Rp.)	
			URAIAN INDIKATOR	TARGET	SATUAN	JUMLAH (Rp.)	URAIAN INDIKATOR	TARGET	SATUAN	JUMLAH (Rp.)	URAIAN INDIKATOR	TARGET	SATUAN	JUMLAH (Rp.)	TERHADAP RKP	TERHADAP APBD
	01. Penyediaan Jasa Pemeliharaan, Biaya Pemeliharaan dan Pajak Kendaraan Perorangan Dinas atau Kendaraan Dinas Jabatan	Kota Pekalongan	-	-	-	0	Jumlah kendaraan dinas/operasional yang terpelihara secara rutin/berkala	12	unit	81.414.000	Jumlah kendaraan dinas/operasional yang terpelihara secara rutin/berkala	8	unit	102.814.000	102.814.000	21.400.000
	09. Pemeliharaan/Rehabilitasi Gedung Kantor dan Bangunan Lainnya	Kota Pekalongan	-	-	-	0	1. Jumlah gedung kantor yang terpelihara secara rutin/berkala 2. Jumlah rumah dinas yang terpelihara secara rutin/berkala	1 1	unit unit	14.000.000	1. Jumlah gedung kantor yang terpelihara secara rutin/berkala 2. Jumlah rumah dinas yang terpelihara secara rutin/berkala	1 0	unit unit	14.000.000	14.000.000	0
	10. Pemeliharaan/Rehabilitasi Sarana dan Prasarana Gedung Kantor atau Bangunan Lainnya	Kota Pekalongan	-	-	-	0	Jumlah bulan pemeliharaan secara rutin/berkala peralatan dan perlengkapan gedung kantor	12	bulan	10.000.000	Jumlah bulan pemeliharaan secara rutin/berkala peralatan dan perlengkapan gedung kantor	12	bulan	10.000.000	10.000.000	0
7.01.0.00.0.0.01.01	Kelurahan Kandang Panjang					598.215.000				523.215.000				533.150.000	-65.065.000	9.935.000
	03. PROGRAM PEMBERDAYAAN MASYARAKAT DESA DAN KELURAHAN	Kota Pekalongan	Persentase ketercapaian pemberdayaan masyarakat kelurahan	100	persen	459.895.000	Persentase ketercapaian pemberdayaan masyarakat kelurahan	100	persen	384.895.000	Persentase ketercapaian pemberdayaan masyarakat kelurahan	100	persen	378.490.000	-81.405.000	-6.405.000
	202. Kegiatan Pemberdayaan Kelurahan	Kota Pekalongan	Persentase ketercapaian pemberdayaan kelurahan	100	persen	459.895.000	Persentase ketercapaian pemberdayaan kelurahan	100	persen	384.895.000	Persentase ketercapaian pemberdayaan kelurahan	100	persen	378.490.000	-81.405.000	-6.405.000
	01. Peningkatan partisipasi masyarakat dalam forum musyawarah perencanaan pembangunan di kelurahan	Kota Pekalongan	Jumlah dokumen dokumen musrenbangkel yang disusun	1	dokumen	15.000.000	Jumlah dokumen perencanaan kelurahan (dokumen musrenbangkel) yang disusun	1	dokumen	15.000.000	Jumlah dokumen perencanaan kelurahan (dokumen musrenbangkel) yang disusun	1	dokumen	8.595.000	-6.405.000	-6.405.000
	02. Pembangunan Sarana dan Prasarana Kelurahan	Kota Pekalongan	1. jumlah sarpras kesehatan yg dibangun 2. Jumlah Lokasi sarpras transportasi yang dibangun/dipelihara 3. Jumlah rakor PLPBK yang diadakan	6 1 1	unit Lokasi Kali	169.638.000	1. Jumlah Lokasi sarpras transportasi yang dibangun/dipelihara 2. Jumlah sarpras kesehatan yg dibangun 3. Jumlah lembaga/ormas yang difasilitasi hibah 4. Jumlah rakor PLPBK yang diadakan	1 6 1 1	lokasi unit lembaga/ ormas kali	94.638.000	1. Jumlah Lokasi sarpras transportasi yang dibangun/dipelihara 2. Jumlah sarpras kesehatan yg dibangun 3. Jumlah lembaga/ormas yang difasilitasi hibah 4. Jumlah rakor PLPBK yang diadakan	1 6 1 1	lokasi unit lembaga/ ormas kali	94.638.000	-75.000.000	0
	03. Pemberdayaan Masyarakat di Kelurahan	Kota Pekalongan	1. Jumlah Kegiatan pelayanan kesehatan yang difasilitasi 2. Jumlah LKK yang difasilitasi	5 3	Kegiatan LKK	275.257.000	1. Jumlah Kegiatan lembaga kemasyarakatan yang difasilitasi 2. Jumlah LKK yang difasilitasi 3. Jumlah personil RT yang dibina 4. Jumlah personil RW yang dibina 5. Jumlah Kegiatan pelayanan kesehatan yang difasilitasi 6. Jumlah Kegiatan pelayanan pendidikan dan kebudayaan yang difasilitasi	8 3 66 13 5 1	kegiatan LKK orang orang kegiatan kegiatan	275.257.000	1. Jumlah Kegiatan lembaga kemasyarakatan yang difasilitasi 2. Jumlah LKK yang difasilitasi 3. Jumlah personil RT yang dibina 4. Jumlah personil RW yang dibina 5. Jumlah Kegiatan pelayanan kesehatan yang difasilitasi 6. Jumlah Kegiatan pelayanan pendidikan dan kebudayaan yang difasilitasi	8 3 66 13 5 1	kegiatan LKK orang orang kegiatan kegiatan	275.257.000	0	0

KODE	NAMA OPD / PROGRAM / KEGIATAN / SUB KEGIATAN	LOKASI	PENETAPAN RKPD				APBD				PERUBAHAN RKPD				PAGU BERTAMBAH/ BERKURANG (Rp.)	
			URAIAN INDIKATOR	TARGET	SATUAN	JUMLAH (Rp.)	URAIAN INDIKATOR	TARGET	SATUAN	JUMLAH (Rp.)	URAIAN INDIKATOR	TARGET	SATUAN	JUMLAH (Rp.)	TERHADAP RKPD	TERHADAP APBD
	04. PROGRAM KOORDINASI KETENTERAMAN DAN KETERTIBAN UMUM	Kota Pekalongan	-	-	-	0	-	-	-	0	Tingkat Kinerja Trantibum Wilayah Utara	100	persen	10.000.000	10.000.000	10.000.000
	201. Koordinasi Upaya Penyelenggaraan Ketenteraman dan Ketertiban Umum	Kota Pekalongan	-	-	-	0	-	-	-	0	Tingkat kinerja bidang pembinaan kemasyarakatan Wilayah Utara	100	persen	10.000.000	10.000.000	10.000.000
	01. Sinergitas dengan Kepolisian Negara Republik Indonesia, Tentara Nasional Indonesia dan instansi vertikal di wilayah kecamatan	Kota Pekalongan	-	-	-	0	-	-	-	0	1. Jumlah kegiatan tracking kasus Covid 19 yang dilaksanakan 2. Jumlah kegiatan penyemprotan disinfektan yang dilaksanakan 3. Jumlah sosialisasi pencegahan Covid yang dilaksanakan 4. Jumlah Piket PPKM yang dilaksanakan	10 10 8 8	kali kali kali kali	10.000.000	10.000.000	10.000.000
	PROGRAM PENUNJANG URUSAN PEMERINTAHAN DAERAH	Kota Pekalongan	1. Persentase pelaksanaan surat menyurat, sumber daya air dan listrik, ATK, cetak dan penggandaan makan minum, rapat koordinasi dan konsultasi, pemeliharaan gedung/kantor, kendaraan dinas operasional, pengadaan dan pemeliharaan peralatan kantor dan rumah tangga 2. Persentase ketersediaan laporan capaian kinerja	100 100	persen persen	138.320.000	-	-	-	0	-	-	-	0	-138.320.000	0
	Perencanaan dan Evaluasi Kinerja Perangkat Daerah	Kota Pekalongan	Persentase ketercapaian perencanaan dan evaluasi kinerja perangkat daerah	100	persen	11.000.000	-	-	-	0	-	-	-	0	-11.000.000	0
	Evaluasi Kinerja Perangkat Daerah	Kota Pekalongan	Jumlah bulan Monitoring dan Evaluasi Perangkat Daerah	12	Bulan	11.000.000	-	-	-	0	-	-	-	0	-11.000.000	0
	Administrasi Umum	Kota Pekalongan	Persentase ketercapaian administrasi umum perangkat daerah	100	persen	127.320.000	-	-	-	0	-	-	-	0	-127.320.000	0
	Penyediaan Jasa Surat Menyurat	Kota Pekalongan	Jumlah bulan penyediaan jasa surat menyurat	12	Bulan	1.200.000	-	-	-	0	-	-	-	0	-1.200.000	0
	Penyediaan Jasa Komunikasi, Sumber Daya Air dan Listrik	Kota Pekalongan	Jumlah bulan penyediaan jasa komunikasi, sumber daya air dan listrik	12	Bulan	5.250.000	-	-	-	0	-	-	-	0	-5.250.000	0
	Penyediaan Jasa Administrasi Keuangan	Kota Pekalongan	Jumlah bulan penyediaan jasa administrasi keuangan	12	Bulan	20.000.000	-	-	-	0	-	-	-	0	-20.000.000	0
	Penyediaan Jasa Kebersihan Kantor	Kota Pekalongan	Jumlah bulan Penyediaan jasa kebersihan dan peralatan kebersihan Kantor	12	bulan	35.750.000	-	-	-	0	-	-	-	0	-35.750.000	0
	Penyediaan Alat Tulis Kantor	Kota Pekalongan	Jumlah bulan penyediaan alat tulis kantor dan benda pos	12	Bulan	6.000.000	-	-	-	0	-	-	-	0	-6.000.000	0
	Penyediaan Barang Cetak dan Penggandaan	Kota Pekalongan	Jumlah bulan penyediaan barang cetakan dan penggandaan	12	Bulan	5.000.000	-	-	-	0	-	-	-	0	-5.000.000	0
	Penyediaan Komponen Instalasi Listrik/Penerangan Bangunan Kantor	Kota Pekalongan	Jumlah bulan penyediaan komponen instalasi listrik/penerangan bangunan kantor	12	Bulan	800.000	-	-	-	0	-	-	-	0	-800.000	0

KODE	NAMA OPD / PROGRAM / KEGIATAN / SUB KEGIATAN	LOKASI	PENETAPAN RKPD				APBD				PERUBAHAN RKPD				PAGU BERTAMBAH/ BERKURANG (Rp.)	
			URAIAN INDIKATOR	TARGET	SATUAN	JUMLAH (Rp.)	URAIAN INDIKATOR	TARGET	SATUAN	JUMLAH (Rp.)	URAIAN INDIKATOR	TARGET	SATUAN	JUMLAH (Rp.)	TERHADAP RKPD	TERHADAP APBD
	Penyediaan Peralatan Rumah Tangga	Kota Pekalongan	Jumlah bulan penyediaan peralatan rumah tangga	12	Bulan	1.000.000	-	-	-	0	-	-	-	0	-1.000.000	0
	Penyediaan Bahan Bacaan dan Peraturan Perundang-Undangan	Kota Pekalongan	Jumlah bulan penyediaan surat kabar/majalah dan peraturan perundang-undangan	12	Bulan	2.500.000	-	-	-	0	-	-	-	0	-2.500.000	0
	Penyediaan Makanan dan Minuman	Kota Pekalongan	Jumlah bulan penyediaan makanan dan minuman	11	Bulan	23.000.000	-	-	-	0	-	-	-	0	-23.000.000	0
	Pengadaan Peralatan Gedung Kantor	Kota Pekalongan	Jumlah peralatan dan perlengkapan gedung kantor yang diadakan	2	Unit	10.000.000	-	-	-	0	-	-	-	0	-10.000.000	0
	Pemeliharaan Rutin/Berkala Gedung Kantor	Kota Pekalongan	Jumlah gedung kantor yang terpelihara secara rutin/berkala	1	Unit	7.500.000	-	-	-	0	-	-	-	0	-7.500.000	0
	Pemeliharaan Rutin/Berkala Kendaraan Dinas/Operasional	Kota Pekalongan	Jumlah kendaraan dinas / operasional yang terpelihara secara rutin/berkala	3	Unit	4.320.000	-	-	-	0	-	-	-	0	-4.320.000	0
	Pemeliharaan Rutin/Berkala Peralatan Gedung Kantor	Kota Pekalongan	Jumlah bulan peralatan dan perlengkapan gedung kantor yang terpelihara secara rutin/berkala	12	Bulan	5.000.000	-	-	-	0	-	-	-	0	-5.000.000	0
	01. PROGRAM PENUNJANG URUSAN PEMERINTAHAN DAERAH KABUPATEN/KOTA	Kota Pekalongan	-	-	-	0	1. Persentase pelaksanaan surat menyurat, sumber daya air dan listrik, ATK, cetak dan penggandaan makan minum, rapat koordinasi dan konsultasi, pemeliharaan gedung/kantor, kendaraan dinas operasional, pengadaan dan pemeliharaan peralatan kantor dan rumah tangga	100	persen	138.320.000	1. Persentase pelaksanaan surat menyurat, sumber daya air dan listrik, ATK, cetak dan penggandaan makan minum, rapat koordinasi dan konsultasi, pemeliharaan gedung/kantor, kendaraan dinas operasional, pengadaan dan pemeliharaan peralatan kantor dan rumah tangga	100	persen	144.660.000	144.660.000	6.340.000
	201. Perencanaan, Penganggaran, dan Evaluasi Kinerja Perangkat Daerah	Kota Pekalongan	-	-	-	0	Persentase ketercapaian perencanaan, penganggaran, dan evaluasi kinerja perangkat daerah	100	persen	11.000.000	Persentase Perencanaan, Penganggaran, dan Evaluasi Kinerja Perangkat Daerah tepat waktu	100	persen	13.500.000	13.500.000	2.500.000
	07. Evaluasi Kinerja Perangkat Daerah	Kota Pekalongan	-	-	-	0	Jumlah bulan Monitoring dan Evaluasi Perangkat Daerah	12	bulan	11.000.000	Jumlah bulan Monitoring dan Evaluasi Perangkat Daerah	12	bulan	13.500.000	13.500.000	2.500.000
	202. Administrasi Keuangan Perangkat Daerah	Kota Pekalongan	-	-	-	0	Persentase ketercapaian administrasi keuangan perangkat daerah	100	persen	20.000.000	Persentase ketercapaian administrasi keuangan perangkat daerah	100	persen	20.000.000	20.000.000	0
	03. Pelaksanaan Penatausahaan dan Pengujian/Verifikasi Keuangan SKPD	Kota Pekalongan	-	-	-	0	Jumlah bulan penyediaan jasa administrasi keuangan	12	bulan	20.000.000	Jumlah bulan penyediaan jasa administrasi keuangan	12	bulan	20.000.000	20.000.000	0
	206. Administrasi Umum Perangkat Daerah	Kota Pekalongan	-	-	-	0	Persentase ketercapaian administrasi umum perangkat daerah	100	persen	48.300.000	Persentase ketercapaian administrasi umum perangkat daerah	100	persen	48.300.000	48.300.000	0
	01. Penyediaan Komponen Instalasi Listrik/Penerangan Bangunan Kantor	Kota Pekalongan	-	-	-	0	Jumlah bulan penyediaan komponen instalasi listrik/penerangan bangunan kantor	12	bulan	800.000	Jumlah bulan penyediaan komponen instalasi listrik/penerangan bangunan kantor	12	bulan	800.000	800.000	0

KODE	NAMA OPD / PROGRAM / KEGIATAN / SUB KEGIATAN	LOKASI	PENETAPAN RKPD				APBD				PERUBAHAN RKPD				PAGU BERTAMBAH/ BERKURANG (Rp.)	
			URAIAN INDIKATOR	TARGET	SATUAN	JUMLAH (Rp.)	URAIAN INDIKATOR	TARGET	SATUAN	JUMLAH (Rp.)	URAIAN INDIKATOR	TARGET	SATUAN	JUMLAH (Rp.)	TERHADAP RKPD	TERHADAP APBD
	02. Penyediaan Peralatan dan Perlengkapan Kantor	Kota Pekalongan	-	-	-	0	1. Jumlah bulan penyediaan alat tulis kantor dan benda pos 2. Jumlah peralatan dan perlengkapan gedung kantor yang diadakan	12 2	bulan unit	16.000.000	1. Jumlah bulan penyediaan alat tulis kantor dan benda pos 2. Jumlah peralatan dan perlengkapan gedung kantor yang diadakan	12 2	bulan unit	16.000.000	16.000.000	0
	03. Penyediaan Peralatan Rumah Tangga	Kota Pekalongan	-	-	-	0	Jumlah bulan penyediaan peralatan rumah tangga	12	bulan	1.000.000	Jumlah bulan penyediaan peralatan rumah tangga	12	bulan	1.000.000	1.000.000	0
	04. Penyediaan Bahan Logistik Kantor	Kota Pekalongan	-	-	-	0	Jumlah bulan penyediaan makanan dan minuman	11	bulan	23.000.000	Jumlah bulan penyediaan makanan dan minuman	11	bulan	23.000.000	23.000.000	0
	05. Penyediaan Barang Cetak dan Penggandaan	Kota Pekalongan	-	-	-	0	Jumlah bulan penyediaan barang cetakan dan penggandaan	12	bulan	5.000.000	Jumlah bulan penyediaan barang cetakan dan penggandaan	12	bulan	5.000.000	5.000.000	0
	06. Penyediaan Bahan Bacaan dan Peraturan Perundang-undangan	Kota Pekalongan	-	-	-	0	Jumlah bulan penyediaan surat kabar/majalah dan peraturan perundang-undangan	12	bulan	2.500.000	Jumlah bulan penyediaan surat kabar/majalah dan peraturan perundang-undangan	12	bulan	2.500.000	2.500.000	0
	208. Penyediaan Jasa Penunjang Urusan Pemerintahan Daerah	Kota Pekalongan	-	-	-	0	Persentase ketercapaian penyediaan jasa penunjang urusan pemerintahan daerah	100	persen	42.200.000	Persentase ketercapaian Penyediaan Jasa Penunjang Urusan Pemerintahan Daerah	100	persen	46.040.000	46.040.000	3.840.000
	01. Penyediaan Jasa Surat Menyurat	Kota Pekalongan	-	-	-	0	Jumlah bulan penyediaan jasa surat menyurat	12	bulan	1.200.000	Jumlah bulan penyediaan jasa surat menyurat	12	bulan	1.200.000	1.200.000	0
	02. Penyediaan Jasa Komunikasi, Sumber Daya Air dan Listrik	Kota Pekalongan	-	-	-	0	Jumlah bulan penyediaan jasa komunikasi, sumber daya air dan listrik	12	bulan	5.250.000	Jumlah bulan penyediaan jasa komunikasi, sumber daya air dan listrik	12	bulan	9.090.000	9.090.000	3.840.000
	04. Penyediaan Jasa Pelayanan Umum Kantor	Kota Pekalongan	-	-	-	0	Jumlah bulan penyediaan jasa kebersihan dan peralatan kebersihan kantor	12	bulan	35.750.000	Jumlah bulan penyediaan jasa kebersihan dan peralatan kebersihan kantor	12	bulan	35.750.000	35.750.000	0
	209. Pemeliharaan Barang Milik Daerah Penunjang Urusan Pemerintahan Daerah	Kota Pekalongan	-	-	-	0	Persentase ketercapaian pemeliharaan barang milik daerah penunjang urusan pemerintahan daerah	100	persen	16.820.000	Persentase ketercapaian Pemeliharaan Barang Milik Daerah Penunjang Urusan Pemerintahan Daerah	100	persen	16.820.000	16.820.000	0
	01. Penyediaan Jasa Pemeliharaan, Biaya Pemeliharaan dan Pajak Kendaraan Perorangan Dinas atau Kendaraan Dinas Jabatan	Kota Pekalongan	-	-	-	0	Jumlah kendaraan dinas/operasional yang terpelihara secara rutin/berkala	3	unit	4.320.000	Jumlah kendaraan dinas/operasional yang terpelihara secara rutin/berkala	3	unit	4.320.000	4.320.000	0
	09. Pemeliharaan/Rehabilitasi Gedung Kantor dan Bangunan Lainnya	Kota Pekalongan	-	-	-	0	Jumlah gedung kantor yang terpelihara secara rutin/berkala	1	unit	7.500.000	Jumlah gedung kantor yang terpelihara secara rutin/berkala	1	unit	7.500.000	7.500.000	0
	10. Pemeliharaan/Rehabilitasi Sarana dan Prasarana Gedung Kantor atau Bangunan Lainnya	Kota Pekalongan	-	-	-	0	Jumlah bulan pemeliharaan secara rutin/berkala peralatan dan perlengkapan gedung kantor	12	bulan	5.000.000	Jumlah bulan pemeliharaan secara rutin/berkala peralatan dan perlengkapan gedung kantor	12	bulan	5.000.000	5.000.000	0
7.01.0.00.0.0.01.02	Kelurahan Panjang Wetan					563.223.000			575.223.000				581.498.000	18.275.000	6.275.000	
	03. PROGRAM PEMBERDAYAAN MASYARAKAT DESA DAN KELURAHAN	Kota Pekalongan	Persentase ketercapaian pemberdayaan masyarakat kelurahan	100	persen	415.864.000	Persentase ketercapaian pemberdayaan masyarakat kelurahan	100	persen	405.864.000	Persentase ketercapaian pemberdayaan masyarakat kelurahan	100	persen	399.639.000	-16.225.000	-6.225.000

KODE	NAMA OPD / PROGRAM / KEGIATAN / SUB KEGIATAN	LOKASI	PENETAPAN RKPD				APBD				PERUBAHAN RKPD				PAGU BERTAMBAH/ BERKURANG (Rp.)	
			URAIAN INDIKATOR	TARGET	SATUAN	JUMLAH (Rp.)	URAIAN INDIKATOR	TARGET	SATUAN	JUMLAH (Rp.)	URAIAN INDIKATOR	TARGET	SATUAN	JUMLAH (Rp.)	TERHADAP RKPD	TERHADAP APBD
	202. Kegiatan Pemberdayaan Kelurahan	Kota Pekalongan	Persentase ketercapaian pemberdayaan kelurahan	100	persen	415.864.000	Persentase ketercapaian pemberdayaan kelurahan	100	persen	405.864.000	Persentase ketercapaian pemberdayaan kelurahan	100	persen	399.639.000	-16.225.000	-6.225.000
	01. Peningkatan partisipasi masyarakat dalam forum musyawarah perencanaan pembangunan di kelurahan	Kota Pekalongan	Jumlah dokumen perencanaan kelurahan (dokumen musrenbangkel) yang disusun	1	dokumen	15.000.000	Jumlah dokumen perencanaan kelurahan (dokumen musrenbangkel) yang disusun	1	dokumen	15.000.000	Jumlah dokumen perencanaan kelurahan (dokumen musrenbangkel) yang disusun	1	dokumen	8.775.000	-6.225.000	-6.225.000
	02. Pembangunan Sarana dan Prasarana Kelurahan	Kota Pekalongan	1. jumlah sarpras kesehatan yg dibangun 2. Jumlah Lokasi sarpras transportasi yang dibangun/dipelihara	2 1	unit Lokasi	97.000.000	1. Jumlah Lokasi sarpras transportasi yang dibangun/dipelihara 2. jumlah sarpras kesehatan yg dibangun	1 2	lokasi unit	87.000.000	1. Jumlah Lokasi sarpras transportasi yang dibangun/dipelihara 2. jumlah sarpras kesehatan yg dibangun	1 2	lokasi unit	87.000.000	-10.000.000	0
	03. Pemberdayaan Masyarakat di Kelurahan	Kota Pekalongan	1. Jumlah Kegiatan pelayanan pendidikan dan kebudayaan yang difasilitasi 2. Jumlah Kegiatan pelayanan kesehatan yang difasilitasi 3. Jumlah LKK yang difasilitasi 4. Jumlah Kegiatan lembaga kemasyarakatan yang difasilitasi 5. Jumlah Personil RT yang dibina 6. Jumlah personil RW yang dibina	1 5 3 8 80 13	kegiatan Kegiatan LKK Kegiatan Orang Orang	303.864.000	1. Jumlah Kegiatan lembaga kemasyarakatan yang difasilitasi 2. Jumlah LKK yang difasilitasi 3. Jumlah personil RT yang dibina 4. Jumlah personil RW yang dibina 5. Jumlah Kegiatan pelayanan kesehatan yang difasilitasi 6. Jumlah Kegiatan pelayanan pendidikan dan kebudayaan yang difasilitasi	8 3 80 13 5 1	kegiatan LKK orang orang kegiatan kegiatan	303.864.000	1. Jumlah Kegiatan lembaga kemasyarakatan yang difasilitasi 2. Jumlah LKK yang difasilitasi 3. Jumlah personil RT yang dibina 4. Jumlah personil RW yang dibina 5. Jumlah Kegiatan pelayanan kesehatan yang difasilitasi 6. Jumlah Kegiatan pelayanan pendidikan dan kebudayaan yang difasilitasi	8 3 80 13 5 1	kegiatan LKK orang orang kegiatan kegiatan	303.864.000	0	0
	04. PROGRAM KOORDINASI KETENTRAMAN DAN KETERTIBAN UMUM	Kota Pekalongan	-	-	-	0	-	-	-	0	Tingkat Kinerja Trantibum Wilayah Utara	100	persen	10.000.000	10.000.000	10.000.000
	201. Koordinasi Upaya Penyelenggaraan Ketenteraman dan Ketertiban Umum	Kota Pekalongan	-	-	-	0	-	-	-	0	Tingkat kinerja bidang pembinaan kemasyarakatan Wilayah Utara	100	persen	10.000.000	10.000.000	10.000.000
	01. Sinergitas dengan Kepolisian Negara Republik Indonesia, Tentara Nasional Indonesia dan instansi vertikal di wilayah kecamatan	Kota Pekalongan	-	-	-	0	-	-	-	0	1. Jumlah Piket PPKM yang dilaksanakan 3. Jumlah tracking kasus Covid yang dilaksanakan 3. Jumlah Monitoring PPKM yang dilaksanakan	32 50 50	kali kali kali	10.000.000	10.000.000	10.000.000
	PROGRAM PENUNJANG URUSAN PEMERINTAHAN DAERAH	Kota Pekalongan	1. Persentase pelaksanaan surat menyurat, sumber daya air dan listrik, ATK, cetak dan penggandaan makan minum, rapat koordinasi dan konsultasi, pemeliharaan gedung/kantor, kendaraan dinas operasional, pengadaan dan pemeliharaan peralatan kantor dan rumah tangga 2. Persentase ketersediaan laporan capaian kinerja 3. Persentase capaian aparatur berkompeten	100 100 100	persen persen persen	147.359.000	-	-	-	0	-	-	-	0	-147.359.000	0

KODE	NAMA OPD / PROGRAM / KEGIATAN / SUB KEGIATAN	LOKASI	PENETAPAN RKPD				APBD				PERUBAHAN RKPD				PAGU BERTAMBAH/ BERKURANG (Rp.)	
			URAIAN INDIKATOR	TARGET	SATUAN	JUMLAH (Rp.)	URAIAN INDIKATOR	TARGET	SATUAN	JUMLAH (Rp.)	URAIAN INDIKATOR	TARGET	SATUAN	JUMLAH (Rp.)	TERHADAP RKPD	TERHADAP APBD
	Perencanaan dan Evaluasi Kinerja Perangkat Daerah	Kota Pekalongan	Persentase ketercapaian perencanaan dan evaluasi kinerja perangkat daerah	100	persen	11.000.000	-	-	-	0	-	-	-	0	-11.000.000	0
	Evaluasi Kinerja Perangkat Daerah	Kota Pekalongan	Jumlah bulan Monitoring dan Evaluasi Perangkat Daerah	12	Bulan	11.000.000	-	-	-	0	-	-	-	0	-11.000.000	0
	Administrasi Umum	Kota Pekalongan	Persentase ketercapaian administrasi umum perangkat daerah	100	persen	136.359.000	-	-	-	0	-	-	-	0	-136.359.000	0
	Penyediaan Jasa Surat Menyurat	Kota Pekalongan	Jumlah bulan penyediaan jasa surat menyurat	12	Bulan	1.200.000	-	-	-	0	-	-	-	0	-1.200.000	0
	Penyediaan Jasa Komunikasi, Sumber Daya Air dan Listrik	Kota Pekalongan	Jumlah bulan penyediaan jasa komunikasi, sumber daya air dan listrik	12	Bulan	6.489.000	-	-	-	0	-	-	-	0	-6.489.000	0
	Penyediaan Jasa Administrasi Keuangan	Kota Pekalongan	Jumlah bulan penyediaan jasa administrasi keuangan	12	Bulan	20.000.000	-	-	-	0	-	-	-	0	-20.000.000	0
	Penyediaan Jasa Kebersihan Kantor	Kota Pekalongan	Jumlah bulan Penyediaan jasa kebersihan dan peralatan kebersihan Kantor	12	bulan	40.550.000	-	-	-	0	-	-	-	0	-40.550.000	0
	Penyediaan Alat Tulis Kantor	Kota Pekalongan	Jumlah bulan penyediaan alat tulis kantor dan benda pos	12	Bulan	6.000.000	-	-	-	0	-	-	-	0	-6.000.000	0
	Penyediaan Barang Cetak dan Penggandaan	Kota Pekalongan	Jumlah bulan penyediaan barang cetakan dan penggandaan	12	Bulan	5.000.000	-	-	-	0	-	-	-	0	-5.000.000	0
	Penyediaan Komponen Instalasi Listrik/Penerangan Bangunan Kantor	Kota Pekalongan	Jumlah bulan penyediaan komponen instalasi listrik/penerangan bangunan kantor	12	Bulan	800.000	-	-	-	0	-	-	-	0	-800.000	0
	Penyediaan Peralatan Rumah Tangga	Kota Pekalongan	Jumlah bulan penyediaan peralatan rumah tangga	12	Bulan	1.000.000	-	-	-	0	-	-	-	0	-1.000.000	0
	Penyediaan Bahan Bacaan dan Peraturan Perundang-Undangan	Kota Pekalongan	Jumlah bulan penyediaan surat kabar/majalah dan peraturan perundang-undangan	12	Bulan	2.500.000	-	-	-	0	-	-	-	0	-2.500.000	0
	Penyediaan Makanan dan Minuman	Kota Pekalongan	Jumlah bulan penyediaan makanan dan minuman	11	Bulan	23.000.000	-	-	-	0	-	-	-	0	-23.000.000	0
	Pemeliharaan Rutin/Berkala Rumah Dinas	Kota Pekalongan	Jumlah rumah dinas yang terpelihara secara rutin/berkala	1	unit	3.000.000	-	-	-	0	-	-	-	0	-3.000.000	0
	Pengadaan Peralatan Gedung Kantor	Kota Pekalongan	Jumlah peralatan dan perlengkapan gedung kantor yang diadakan	1	Unit	10.000.000	-	-	-	0	-	-	-	0	-10.000.000	0
	Pemeliharaan Rutin/Berkala Gedung Kantor	Kota Pekalongan	Jumlah gedung kantor yang terpelihara secara rutin/berkala	1	Unit	7.500.000	-	-	-	0	-	-	-	0	-7.500.000	0
	Pemeliharaan Rutin/Berkala Kendaraan Dinas/Operasional	Kota Pekalongan	Jumlah kendaraan dinas / operasional yang terpelihara secara rutin/berkala	3	Unit	4.320.000	-	-	-	0	-	-	-	0	-4.320.000	0
	Pemeliharaan Rutin/Berkala Peralatan Gedung Kantor	Kota Pekalongan	Jumlah bulan peralatan dan perlengkapan gedung kantor yang terpelihara secara rutin/berkala	12	Bulan	5.000.000	-	-	-	0	-	-	-	0	-5.000.000	0
	01. PROGRAM PENUNJANG URUSAN	Kota Pekalongan	-	-	-	0	1. Persentase pelaksanaan surat menyurat, sumber daya air dan listrik, ATK, cetak	100	persen	169.359.000	1. Persentase pelaksanaan surat menyurat, sumber daya air dan listrik, ATK, cetak dan penggandaan makan	100	persen	171.859.000	171.859.000	2.500.000

KODE	NAMA OPD / PROGRAM / KEGIATAN / SUB KEGIATAN	LOKASI	PENETAPAN RKP				APBD				PERUBAHAN RKP				PAGU BERTAMBAH/ BERKURANG (Rp.)		
			URAIAN INDIKATOR	TARGET	SATUAN	JUMLAH (Rp.)	URAIAN INDIKATOR	TARGET	SATUAN	JUMLAH (Rp.)	URAIAN INDIKATOR	TARGET	SATUAN	JUMLAH (Rp.)	TERHADAP RKP	TERHADAP APBD	
	PEMERINTAHAN DAERAH KABUPATEN/KOTA						dan penggandaan makan minum, rapat koordinasi dan konsultasi, pemeliharaan gedung/kantor, kendaraan dinas operasional, pengadaan dan pemeliharaan peralatan kantor dan rumah tangga 2. Persentase ketersediaan laporan capaian kinerja					minum, rapat koordinasi dan konsultasi, pemeliharaan gedung/kantor, kendaraan dinas operasional, pengadaan dan pemeliharaan peralatan kantor dan rumah tangga 2. Persentase ketersediaan laporan capaian kinerja					
	201. Perencanaan, Penganggaran, dan Evaluasi Kinerja Perangkat Daerah	Kota Pekalongan	-	-	-	0	Persentase ketercapaian perencanaan, penganggaran, dan evaluasi kinerja perangkat daerah	100	persen	11.000.000	Persentase Perencanaan, Penganggaran, dan Evaluasi Kinerja Perangkat Daerah tepat waktu	100	persen	13.500.000	13.500.000	2.500.000	
	07. Evaluasi Kinerja Perangkat Daerah	Kota Pekalongan	-	-	-	0	Jumlah bulan Monitoring dan Evaluasi Perangkat Daerah	12	bulan	11.000.000	Jumlah bulan Monitoring dan Evaluasi Perangkat Daerah	12	bulan	13.500.000	13.500.000	2.500.000	
	202. Administrasi Keuangan Perangkat Daerah	Kota Pekalongan	-	-	-	0	Persentase ketercapaian administrasi keuangan perangkat daerah	100	persen	20.000.000	Persentase ketercapaian administrasi keuangan perangkat daerah	100	persen	20.000.000	20.000.000	0	
	03. Pelaksanaan Penatausahaan dan Pengujian/Verifikasi Keuangan SKPD	Kota Pekalongan	-	-	-	0	Jumlah bulan penyediaan jasa administrasi keuangan	12	bulan	20.000.000	Jumlah bulan penyediaan jasa administrasi keuangan	12	bulan	20.000.000	20.000.000	0	
	206. Administrasi Umum Perangkat Daerah	Kota Pekalongan	-	-	-	0	Persentase ketercapaian administrasi umum perangkat daerah	100	persen	48.300.000	Persentase ketercapaian administrasi umum perangkat daerah	100	persen	48.300.000	48.300.000	0	
	01. Penyediaan Komponen Instalasi Listrik/Penerangan Bangunan Kantor	Kota Pekalongan	-	-	-	0	Jumlah bulan penyediaan komponen instalasi listrik/penerangan bangunan kantor	12	bulan	800.000	Jumlah bulan penyediaan komponen instalasi listrik/penerangan bangunan kantor	12	bulan	800.000	800.000	0	
	02. Penyediaan Peralatan dan Perlengkapan Kantor	Kota Pekalongan	-	-	-	0	1. Jumlah bulan penyediaan alat tulis kantor dan benda pos 2. Jumlah peralatan dan perlengkapan gedung kantor yang diadakan	12	bulan	16.000.000	1. Jumlah bulan penyediaan alat tulis kantor dan benda pos 2. Jumlah peralatan dan perlengkapan gedung kantor yang diadakan	12	bulan	16.000.000	16.000.000	0	
	03. Penyediaan Peralatan Rumah Tangga	Kota Pekalongan	-	-	-	0	Jumlah bulan penyediaan peralatan rumah tangga	12	bulan	1.000.000	Jumlah bulan penyediaan peralatan rumah tangga	12	bulan	1.000.000	1.000.000	0	
	04. Penyediaan Bahan Logistik Kantor	Kota Pekalongan	-	-	-	0	Jumlah bulan penyediaan makanan dan minuman	11	bulan	23.000.000	Jumlah bulan penyediaan makanan dan minuman	11	bulan	23.000.000	23.000.000	0	
	05. Penyediaan Barang Cetak dan Penggandaan	Kota Pekalongan	-	-	-	0	Jumlah bulan penyediaan barang cetakan dan penggandaan	12	bulan	5.000.000	Jumlah bulan penyediaan barang cetakan dan penggandaan	12	bulan	5.000.000	5.000.000	0	
	06. Penyediaan Bahan Bacaan dan Peraturan Perundang-undangan	Kota Pekalongan	-	-	-	0	Jumlah bulan penyediaan surat kabar/majalah dan peraturan perundang-undangan	12	bulan	2.500.000	Jumlah bulan penyediaan surat kabar/majalah dan peraturan perundang-undangan	12	bulan	2.500.000	2.500.000	0	
	208. Penyediaan Jasa Penunjang Urusan Pemerintahan Daerah	Kota Pekalongan	-	-	-	0	Persentase ketercapaian penyediaan jasa penunjang urusan pemerintahan daerah	100	persen	70.239.000	Persentase ketercapaian Penyediaan Jasa Penunjang Urusan Pemerintahan Daerah	100	persen	70.239.000	70.239.000	0	
	01. Penyediaan Jasa Surat Menyurat	Kota Pekalongan	-	-	-	0	Jumlah bulan penyediaan jasa surat menyurat	12	bulan	1.200.000	Jumlah bulan penyediaan jasa surat menyurat	12	bulan	1.200.000	1.200.000	0	
	02. Penyediaan Jasa Komunikasi, Sumber Daya Air dan Listrik	Kota Pekalongan	-	-	-	0	Jumlah bulan penyediaan jasa komunikasi, sumber daya air dan listrik	12	bulan	6.489.000	Jumlah bulan penyediaan jasa komunikasi, sumber daya air dan listrik	12	bulan	6.489.000	6.489.000	0	

KODE	NAMA OPD / PROGRAM / KEGIATAN / SUB KEGIATAN	LOKASI	PENETAPAN RKPD				APBD				PERUBAHAN RKPD				PAGU BERTAMBAH/ BERKURANG (Rp.)	
			URAIAN INDIKATOR	TARGET	SATUAN	JUMLAH (Rp.)	URAIAN INDIKATOR	TARGET	SATUAN	JUMLAH (Rp.)	URAIAN INDIKATOR	TARGET	SATUAN	JUMLAH (Rp.)	TERHADAP RKPD	TERHADAP APBD
	04. Penyediaan Jasa Pelayanan Umum Kantor	Kota Pekalongan	-	-	-	0	Jumlah bulan penyediaan jasa kebersihan dan peralatan kebersihan kantor	12	bulan	62.550.000	Jumlah bulan penyediaan jasa kebersihan dan peralatan kebersihan kantor	12	bulan	62.550.000	62.550.000	0
	209. Pemeliharaan Barang Milik Daerah Penunjang Urusan Pemerintahan Daerah	Kota Pekalongan	-	-	-	0	Persentase ketercapaian pemeliharaan barang milik daerah penunjang urusan pemerintahan daerah	100	persen	19.820.000	Persentase ketercapaian Pemeliharaan Barang Milik Daerah Penunjang Urusan Pemerintahan Daerah	100	persen	19.820.000	19.820.000	0
	01. Penyediaan Jasa Pemeliharaan, Biaya Pemeliharaan dan Pajak Kendaraan Perorangan Dinas atau Kendaraan Dinas Jabatan	Kota Pekalongan	-	-	-	0	Jumlah kendaraan dinas/operasional yang terpelihara secara rutin/berkala	3	unit	4.320.000	Jumlah kendaraan dinas/operasional yang terpelihara secara rutin/berkala	3	unit	4.320.000	4.320.000	0
	09. Pemeliharaan/Rehabilitasi Gedung Kantor dan Bangunan Lainnya	Kota Pekalongan	-	-	-	0	1. Jumlah gedung kantor yang terpelihara secara rutin/berkala 2. Jumlah rumah dinas yang terpelihara secara rutin/berkala	1 1	unit unit	10.500.000	1. Jumlah gedung kantor yang terpelihara secara rutin/berkala 2. Jumlah rumah dinas yang terpelihara secara rutin/berkala	1 1	unit unit	10.500.000	10.500.000	0
	10. Pemeliharaan/Rehabilitasi Sarana dan Prasarana Gedung Kantor atau Bangunan Lainnya	Kota Pekalongan	-	-	-	0	Jumlah bulan pemeliharaan secara rutin/berkala peralatan dan perlengkapan gedung kantor	12	bulan	5.000.000	Jumlah bulan pemeliharaan secara rutin/berkala peralatan dan perlengkapan gedung kantor	12	bulan	5.000.000	5.000.000	0
7.01.0.00.0.0.01.03	Kelurahan Degayu					450.941.000				458.441.000				464.996.000	14.055.000	6.555.000
	03. PROGRAM PEMBERDAYAAN MASYARAKAT DESA DAN KELURAHAN	Kota Pekalongan	Persentase ketercapaian pemberdayaan masyarakat kelurahan	100	persen	317.646.000	Persentase ketercapaian pemberdayaan masyarakat kelurahan	100	persen	317.646.000	Persentase ketercapaian pemberdayaan masyarakat kelurahan	100	persen	310.634.000	-7.012.000	-7.012.000
	202. Kegiatan Pemberdayaan Kelurahan	Kota Pekalongan	Persentase ketercapaian pemberdayaan kelurahan	100	persen	317.646.000	Persentase ketercapaian pemberdayaan kelurahan	100	persen	317.646.000	Persentase ketercapaian pemberdayaan kelurahan	100	persen	310.634.000	-7.012.000	-7.012.000
	01. Peningkatan partisipasi masyarakat dalam forum musyawarah perencanaan pembangunan di kelurahan	Kota Pekalongan	Jumlah dokumen perencanaan kelurahan (dokumen musrenbangkel) yang disusun	1	dokumen	15.000.000	Jumlah dokumen perencanaan kelurahan (dokumen musrenbangkel) yang disusun	1	dokumen	15.000.000	Jumlah dokumen perencanaan kelurahan (dokumen musrenbangkel) yang disusun	1	dokumen	9.563.000	-5.437.000	-5.437.000
	02. Pembangunan Sarana dan Prasarana Kelurahan	Kota Pekalongan	Jumlah Lokasi sarpras transportasi yang dibangun/dipelihara	1	lokasi	87.000.000	Jumlah Lokasi sarpras transportasi yang dibangun/dipelihara	1	lokasi	87.000.000	Jumlah Lokasi sarpras transportasi yang dibangun/dipelihara	3	lokasi	87.000.000	0	0
	03. Pemberdayaan Masyarakat di Kelurahan	Kota Pekalongan	1. Jumlah Kegiatan pelayanan pendidikan dan kebudayaan yang difasilitasi 2. Jumlah Kegiatan pelayanan kesehatan yang difasilitasi 3. Jumlah LKK yang difasilitasi 4. Jumlah Kegiatan lembaga kemasyarakatan yang difasilitasi 5. Jumlah Personil RT yang dibina 6. Jumlah Personil RW yang dibina	1 5 3 9 39 9	kegiatan Kegiatan LKK Kegiatan Orang Orang	215.646.000	1. Jumlah Kegiatan lembaga kemasyarakatan yang difasilitasi 2. Jumlah LKK yang difasilitasi 3. Jumlah personil RT yang dibina 4. Jumlah personil RW yang dibina 5. Jumlah Kegiatan pelayanan kesehatan yang difasilitasi 6. Jumlah Kegiatan pelayanan pendidikan dan kebudayaan yang difasilitasi	9 3 39 9 5 1	kegiatan LKK orang orang kegiatan kegiatan	215.646.000	1. Jumlah Kegiatan lembaga kemasyarakatan yang difasilitasi 2. Jumlah LKK yang difasilitasi 3. Jumlah personil RT yang dibina 4. Jumlah personil RW yang dibina 5. Jumlah Kegiatan pelayanan kesehatan yang difasilitasi 6. Jumlah Kegiatan pelayanan pendidikan dan kebudayaan yang difasilitasi	5 3 39 9 5 1	kegiatan LKK orang orang kegiatan kegiatan	214.071.000	-1.575.000	-1.575.000

KODE	NAMA OPD / PROGRAM / KEGIATAN / SUB KEGIATAN	LOKASI	PENETAPAN RKPD				APBD				PERUBAHAN RKPD				PAGU BERTAMBAH/ BERKURANG (Rp.)	
			URAIAN INDIKATOR	TARGET	SATUAN	JUMLAH (Rp.)	URAIAN INDIKATOR	TARGET	SATUAN	JUMLAH (Rp.)	URAIAN INDIKATOR	TARGET	SATUAN	JUMLAH (Rp.)	TERHADAP RKPD	TERHADAP APBD
	04. PROGRAM KOORDINASI KETENTERAMAN DAN KETERTIBAN UMUM	Kota Pekalongan	-	-	-	0	-	-	-	0	Tingkat Kinerja Trantibum Wilayah Utara	100	persen	10.000.000	10.000.000	10.000.000
	201. Koordinasi Upaya Penyelenggaraan Ketenteraman dan Ketertiban Umum	Kota Pekalongan	-	-	-	0	-	-	-	0	Tingkat kinerja bidang pembinaan kemasyarakatan Wilayah Utara	100	persen	10.000.000	10.000.000	10.000.000
	01. Sinergitas dengan Kepolisian Negara Republik Indonesia, Tentara Nasional Indonesia dan instansi vertikal di wilayah kecamatan	Kota Pekalongan	-	-	-	0	-	-	-	0	1. Jumlah tracking kasus covid yang dilaksanakan 2. Jumlah kegiatan penyemprotan disinfektan yang dilaksanakan	20 10	kali kali	10.000.000	10.000.000	10.000.000
	PROGRAM PENUNJANG URUSAN PEMERINTAHAN DAERAH	Kota Pekalongan	1. Persentase pelaksanaan surat menyurat, sumber daya air dan listrik, ATK, cetak dan penggandaan makan minum, rapat koordinasi dan konsultasi, pemeliharaan gedung/kantor, kendaraan dinas operasional, pengadaan dan pemeliharaan peralatan kantor dan rumah tangga 2. Persentase ketersediaan laporan capaian kinerja	100 100	persen persen	133.295.000	-	-	-	0	-	-	-	0	-133.295.000	0
	Perencanaan dan Evaluasi Kinerja Perangkat Daerah	Kota Pekalongan	Persentase ketercapaian perencanaan dan evaluasi kinerja perangkat daerah	100	persen	11.000.000	-	-	-	0	-	-	-	0	-11.000.000	0
	Evaluasi Kinerja Perangkat Daerah	Kota Pekalongan	Jumlah bulan Monitoring dan Evaluasi Perangkat Daerah	12	Bulan	11.000.000	-	-	-	0	-	-	-	0	-11.000.000	0
	Administrasi Umum	Kota Pekalongan	Persentase ketercapaian administrasi umum perangkat daerah	100	persen	122.295.000	-	-	-	0	-	-	-	0	-122.295.000	0
	Penyediaan Jasa Surat Menyurat	Kota Pekalongan	Jumlah bulan penyediaan jasa surat menyurat	12	Bulan	1.200.000	-	-	-	0	-	-	-	0	-1.200.000	0
	Penyediaan Jasa Komunikasi, Sumber Daya Air dan Listrik	Kota Pekalongan	Jumlah bulan penyediaan jasa komunikasi, sumber daya air dan listrik	12	Bulan	7.725.000	-	-	-	0	-	-	-	0	-7.725.000	0
	Penyediaan Jasa Administrasi Keuangan	Kota Pekalongan	Jumlah bulan penyediaan jasa administrasi keuangan	12	Bulan	20.000.000	-	-	-	0	-	-	-	0	-20.000.000	0
	Penyediaan Jasa Kebersihan Kantor	Kota Pekalongan	Jumlah bulan Penyediaan jasa kebersihan dan peralatan kebersihan Kantor	12	bulan	35.750.000	-	-	-	0	-	-	-	0	-35.750.000	0
	Penyediaan Alat Tulis Kantor	Kota Pekalongan	Jumlah bulan penyediaan alat tulis kantor dan benda pos	12	Bulan	6.000.000	-	-	-	0	-	-	-	0	-6.000.000	0
	Penyediaan Barang Cetak dan Penggandaan	Kota Pekalongan	Jumlah bulan penyediaan barang cetakan dan penggandaan	12	Bulan	5.000.000	-	-	-	0	-	-	-	0	-5.000.000	0
	Penyediaan Komponen Instalasi Listrik/Penerangan Bangunan Kantor	Kota Pekalongan	Jumlah bulan penyediaan komponen instalasi listrik/penerangan bangunan kantor	12	Bulan	800.000	-	-	-	0	-	-	-	0	-800.000	0

KODE	NAMA OPD / PROGRAM / KEGIATAN / SUB KEGIATAN	LOKASI	PENETAPAN RKPD				APBD				PERUBAHAN RKPD				PAGU BERTAMBAH/ BERKURANG (Rp.)	
			URAIAN INDIKATOR	TARGET	SATUAN	JUMLAH (Rp.)	URAIAN INDIKATOR	TARGET	SATUAN	JUMLAH (Rp.)	URAIAN INDIKATOR	TARGET	SATUAN	JUMLAH (Rp.)	TERHADAP RKPD	TERHADAP APBD
	Penyediaan Peralatan Rumah Tangga	Kota Pekalongan	Jumlah bulan penyediaan peralatan rumah tangga	12	Bulan	1.000.000	-	-	-	0	-	-	-	0	-1.000.000	0
	Penyediaan Bahan Bacaan dan Peraturan Perundang-Undangan	Kota Pekalongan	Jumlah bulan penyediaan surat kabar/majalah dan peraturan perundang-undangan	12	Bulan	2.500.000	-	-	-	0	-	-	-	0	-2.500.000	0
	Penyediaan Makanan dan Minuman	Kota Pekalongan	Jumlah bulan penyediaan makanan dan minuman	11	Bulan	23.000.000	-	-	-	0	-	-	-	0	-23.000.000	0
	Pengadaan Peralatan Gedung Kantor	Kota Pekalongan	Jumlah peralatan dan perlengkapan gedung kantor yang diadakan	7	Unit	10.000.000	-	-	-	0	-	-	-	0	-10.000.000	0
	Pemeliharaan Rutin/Berkala Kendaraan Dinas/Operasional	Kota Pekalongan	Jumlah kendaraan dinas / operasional yang terpelihara secara rutin/berkala	3	Unit	4.320.000	-	-	-	0	-	-	-	0	-4.320.000	0
	Pemeliharaan Rutin/Berkala Peralatan Gedung Kantor	Kota Pekalongan	Jumlah bulan peralatan dan perlengkapan gedung kantor yang terpelihara secara rutin/berkala	12	Bulan	5.000.000	-	-	-	0	-	-	-	0	-5.000.000	0
	01. PROGRAM PENUNJANG URUSAN PEMERINTAHAN DAERAH KABUPATEN/KOTA	Kota Pekalongan	-	-	-	0	1. Persentase pelaksanaan surat menyurat, sumber daya air dan listrik, ATK, cetak dan penggandaan makan minum, rapat koordinasi dan konsultasi, pemeliharaan gedung/kantor, kendaraan dinas operasional, pengadaan dan pemeliharaan peralatan kantor dan rumah tangga	100	persen	140.795.000	1. Persentase pelaksanaan surat menyurat, sumber daya air dan listrik, ATK, cetak dan penggandaan makan minum, rapat koordinasi dan konsultasi, pemeliharaan gedung/kantor, kendaraan dinas operasional, pengadaan dan pemeliharaan peralatan kantor dan rumah tangga	100	persen	144.362.000	144.362.000	3.567.000
	201. Perencanaan, Penganggaran, dan Evaluasi Kinerja Perangkat Daerah	Kota Pekalongan	-	-	-	0	Persentase ketercapaian perencanaan, penganggaran, dan evaluasi kinerja perangkat daerah	100	persen	11.000.000	Persentase Perencanaan, Penganggaran, dan Evaluasi Kinerja Perangkat Daerah tepat waktu	100	persen	12.200.000	12.200.000	1.200.000
	07. Evaluasi Kinerja Perangkat Daerah	Kota Pekalongan	-	-	-	0	Jumlah bulan Monitoring dan Evaluasi Perangkat Daerah	12	bulan	11.000.000	Jumlah bulan Monitoring dan Evaluasi Perangkat Daerah	12	bulan	12.200.000	12.200.000	1.200.000
	202. Administrasi Keuangan Perangkat Daerah	Kota Pekalongan	-	-	-	0	Persentase ketercapaian administrasi keuangan perangkat daerah	100	persen	20.000.000	Persentase ketercapaian administrasi keuangan perangkat daerah	100	persen	22.800.000	22.800.000	2.800.000
	03. Pelaksanaan Penatausahaan dan Pengujian/Verifikasi Keuangan SKPD	Kota Pekalongan	-	-	-	0	Jumlah bulan penyediaan jasa administrasi keuangan	12	bulan	20.000.000	Jumlah bulan penyediaan jasa administrasi keuangan	12	bulan	22.800.000	22.800.000	2.800.000
	206. Administrasi Umum Perangkat Daerah	Kota Pekalongan	-	-	-	0	Persentase ketercapaian administrasi umum perangkat daerah	100	persen	48.300.000	Persentase ketercapaian administrasi umum perangkat daerah	100	persen	47.917.000	47.917.000	-383.000
	01. Penyediaan Komponen Instalasi Listrik/Penerangan Bangunan Kantor	Kota Pekalongan	-	-	-	0	Jumlah bulan penyediaan komponen instalasi listrik/penerangan bangunan kantor	12	bulan	800.000	Jumlah bulan penyediaan komponen instalasi listrik/penerangan bangunan kantor	12	bulan	800.000	800.000	0
	02. Penyediaan Peralatan dan Perlengkapan Kantor	Kota Pekalongan	-	-	-	0	1. Jumlah bulan penyediaan alat tulis kantor dan benda pos 2. Jumlah peralatan dan perlengkapan gedung kantor yang diadakan	12 7	bulan unit	16.000.000	1. Jumlah bulan penyediaan alat tulis kantor dan benda pos 2. Jumlah peralatan dan perlengkapan gedung kantor yang diadakan	12 1	bulan unit	16.000.000	16.000.000	0

KODE	NAMA OPD / PROGRAM / KEGIATAN / SUB KEGIATAN	LOKASI	PENETAPAN RKPD				APBD				PERUBAHAN RKPD				PAGU BERTAMBAH/ BERKURANG (Rp.)	
			URAIAN INDIKATOR	TARGET	SATUAN	JUMLAH (Rp.)	URAIAN INDIKATOR	TARGET	SATUAN	JUMLAH (Rp.)	URAIAN INDIKATOR	TARGET	SATUAN	JUMLAH (Rp.)	TERHADAP RKPD	TERHADAP APBD
	03. Penyediaan Peralatan Rumah Tangga	Kota Pekalongan	-	-	-	0	Jumlah bulan penyediaan peralatan rumah tangga	12	bulan	1.000.000	Jumlah bulan penyediaan peralatan rumah tangga	12	bulan	1.000.000	1.000.000	0
	04. Penyediaan Bahan Logistik Kantor	Kota Pekalongan	-	-	-	0	Jumlah bulan penyediaan makanan dan minuman	11	bulan	23.000.000	Jumlah bulan penyediaan makanan dan minuman	11	bulan	22.700.000	22.700.000	-300.000
	05. Penyediaan Barang Cetak dan Penggandaan	Kota Pekalongan	-	-	-	0	Jumlah bulan penyediaan barang cetakan dan penggandaan	12	bulan	5.000.000	Jumlah bulan penyediaan barang cetakan dan penggandaan	12	bulan	4.917.000	4.917.000	-83.000
	06. Penyediaan Bahan Bacaan dan Peraturan Perundang-undangan	Kota Pekalongan	-	-	-	0	Jumlah bulan penyediaan surat kabar/majalah dan peraturan perundang-undangan	12	bulan	2.500.000	Jumlah bulan penyediaan surat kabar/majalah dan peraturan perundang-undangan	12	bulan	2.500.000	2.500.000	0
	208. Penyediaan Jasa Penunjang Urusan Pemerintahan Daerah	Kota Pekalongan	-	-	-	0	Persentase ketercapaian penyediaan jasa penunjang urusan pemerintahan daerah	100	persen	44.675.000	Persentase ketercapaian Penyediaan Jasa Penunjang Urusan Pemerintahan Daerah	100	persen	44.675.000	44.675.000	0
	01. Penyediaan Jasa Surat Menyurat	Kota Pekalongan	-	-	-	0	Jumlah bulan penyediaan jasa surat menyurat	12	bulan	1.200.000	Jumlah bulan penyediaan jasa surat menyurat	12	bulan	1.200.000	1.200.000	0
	02. Penyediaan Jasa Komunikasi, Sumber Daya Air dan Listrik	Kota Pekalongan	-	-	-	0	Jumlah bulan penyediaan jasa komunikasi, sumber daya air dan listrik	12	bulan	7.725.000	Jumlah bulan penyediaan jasa komunikasi, sumber daya air dan listrik	12	bulan	7.725.000	7.725.000	0
	04. Penyediaan Jasa Pelayanan Umum Kantor	Kota Pekalongan	-	-	-	0	Jumlah bulan penyediaan jasa kebersihan dan peralatan kebersihan kantor	12	bulan	35.750.000	Jumlah bulan penyediaan jasa kebersihan dan peralatan kebersihan kantor	12	bulan	35.750.000	35.750.000	0
	209. Pemeliharaan Barang Milik Daerah Penunjang Urusan Pemerintahan Daerah	Kota Pekalongan	-	-	-	0	Persentase ketercapaian pemeliharaan barang milik daerah penunjang urusan pemerintahan daerah	100	persen	16.820.000	Persentase ketercapaian Pemeliharaan Barang Milik Daerah Penunjang Urusan Pemerintahan Daerah	100	persen	16.770.000	16.770.000	-50.000
	01. Penyediaan Jasa Pemeliharaan, Biaya Pemeliharaan dan Pajak Kendaraan Perorangan Dinas atau Kendaraan Dinas Jabatan	Kota Pekalongan	-	-	-	0	Jumlah kendaraan dinas/operasional yang terpelihara secara rutin/berkala	3	unit	4.320.000	Jumlah kendaraan dinas/operasional yang terpelihara secara rutin/berkala	3	unit	4.270.000	4.270.000	-50.000
	09. Pemeliharaan/Rehabilitasi Gedung Kantor dan Bangunan Lainnya	Kota Pekalongan	-	-	-	0	Jumlah gedung kantor yang terpelihara secara rutin/berkala	1	unit	7.500.000	Jumlah gedung kantor yang terpelihara secara rutin/berkala	1	unit	7.500.000	7.500.000	0
	10. Pemeliharaan/Rehabilitasi Sarana dan Prasarana Gedung Kantor atau Bangunan Lainnya	Kota Pekalongan	-	-	-	0	Jumlah bulan pemeliharaan secara rutin/berkala peralatan dan perlengkapan gedung kantor	12	bulan	5.000.000	Jumlah bulan pemeliharaan secara rutin/berkala peralatan dan perlengkapan gedung kantor	12	bulan	5.000.000	5.000.000	0
7.01.0.00.0.0.01.04	Kelurahan Bandengan					455.846.000				455.846.000				467.126.000	11.280.000	11.280.000
	03. PROGRAM PEMBERDAYAAN MASYARAKAT DESA DAN KELURAHAN	Kota Pekalongan	Persentase ketercapaian pemberdayaan masyarakat kelurahan	100	persen	300.225.000	Persentase ketercapaian pemberdayaan masyarakat kelurahan	100	persen	300.225.000	Persentase ketercapaian pemberdayaan masyarakat kelurahan	100	persen	295.605.000	-4.620.000	-4.620.000
	202. Kegiatan Pemberdayaan Kelurahan	Kota Pekalongan	Persentase ketercapaian pemberdayaan kelurahan	100	persen	300.225.000	Persentase ketercapaian pemberdayaan kelurahan	100	persen	300.225.000	Persentase ketercapaian pemberdayaan kelurahan	100	persen	295.605.000	-4.620.000	-4.620.000
	01. Peningkatan partisipasi masyarakat dalam forum	Kota Pekalongan	Jumlah dokumen perencanaan kelurahan (dokumen musrenbangkel) yang disusun	1	dokumen	15.000.000	Jumlah dokumen perencanaan kelurahan (dokumen musrenbangkel) yang disusun	1	dokumen	15.000.000	Jumlah dokumen perencanaan kelurahan (dokumen musrenbangkel) yang disusun	1	dokumen	10.380.000	-4.620.000	-4.620.000

KODE	NAMA OPD / PROGRAM / KEGIATAN / SUB KEGIATAN	LOKASI	PENETAPAN RKPD				APBD				PERUBAHAN RKPD				PAGU BERTAMBAH/ BERKURANG (Rp.)	
			URAIAN INDIKATOR	TARGET	SATUAN	JUMLAH (Rp.)	URAIAN INDIKATOR	TARGET	SATUAN	JUMLAH (Rp.)	URAIAN INDIKATOR	TARGET	SATUAN	JUMLAH (Rp.)	TERHADAP RKPD	TERHADAP APBD
	musyawarah perencanaan pembangunan di kelurahan															
	02. Pembangunan Sarana dan Prasarana Kelurahan	Kota Pekalongan	Jumlah Lokasi sarpras transportasi yang dibangun/dipelihara	2	lokasi	87.000.000	Jumlah Lokasi sarpras transportasi yang dibangun/dipelihara	2	lokasi	87.000.000	Jumlah Lokasi sarpras transportasi yang dibangun/dipelihara	2	lokasi	87.000.000	0	0
	03. Pemberdayaan Masyarakat di Kelurahan	Kota Pekalongan	1. Jumlah Kegiatan pelayanan kesehatan yang difasilitasi 2. Jumlah Kegiatan kemasyarakatan yang difasilitasi 3. Jumlah personil RT yang dibina 4. Jumlah personil RW yang dibina 5. Jumlah LKK yang difasilitasi 6. Jumlah pengguna perpustakaan (pemustaka) di pojok baca Kelurahan	5 8 29 6 3 120	kegiatan Kegiatan Orang Orang LKK Orang	198.225.000	1. Jumlah Kegiatan kemasyarakatan yang difasilitasi 2. Jumlah LKK yang difasilitasi 3. Jumlah personil RT yang dibina 4. Jumlah personil RW yang dibina 5. Jumlah Kegiatan pelayanan kesehatan yang difasilitasi 6. Jumlah pengguna perpustakaan (pemustaka) di pojok baca Kelurahan	8 3 29 6 5 120	kegiatan LKK orang orang kegiatan orang	198.225.000	1. Jumlah Kegiatan kemasyarakatan yang difasilitasi 2. Jumlah LKK yang difasilitasi 3. Jumlah personil RT yang dibina 4. Jumlah personil RW yang dibina 5. Jumlah Kegiatan pelayanan kesehatan yang difasilitasi 6. Jumlah pengguna perpustakaan (pemustaka) di pojok baca Kelurahan	8 3 29 6 5 120	kegiatan LKK orang orang kegiatan orang	198.225.000	0	0
	04. PROGRAM KOORDINASI KETENTRAMAN DAN KETERTIBAN UMUM	Kota Pekalongan	-	-	-	0	-	-	-	0	Tingkat Kinerja Trantibum Wilayah Utara	100	persen	10.000.000	10.000.000	10.000.000
	201. Koordinasi Upaya Penyelenggaraan Ketenteraman dan Ketertiban Umum	Kota Pekalongan	-	-	-	0	-	-	-	0	Tingkat kinerja bidang pembinaan kemasyarakatan Wilayah Utara	100	persen	10.000.000	10.000.000	10.000.000
	01. Sinergitas dengan Kepolisian Negara Republik Indonesia, Tentara Nasional Indonesia dan instansi vertikal di wilayah kecamatan	Kota Pekalongan	-	-	-	0	-	-	-	0	1. Jumlah sosialisasi pencegahan Covid yang dilaksanakan 2. Jumlah Piket PPKM yang dilaksanakan 3. Jumlah tracking kasus Covid yang dilaksanakan 4. Jumlah Kegiatan penyemprotan disinfektan yang dilaksanakan 5. Jumlah Monitoring PPKM yang dilaksanakan	8 16 8 8 6	kali kali kali kali kali	10.000.000	10.000.000	10.000.000
	PROGRAM PENUNJANG URUSAN PEMERINTAHAN DAERAH	Kota Pekalongan	1. Persentase pelaksanaan surat menyurat, sumber daya air dan listrik, ATK, cetak dan pengadaan makan minum, rapat koordinasi dan konsultasi, pemeliharaan gedung/kantor, kendaraan dinas operasional, pengadaan dan pemeliharaan peralatan kantor dan rumah tangga 2. Persentase ketersediaan laporan capaian kinerja	100 100	persen persen	155.621.000	-	-	-	0	-	-	-	0	-155.621.000	0
	Perencanaan dan Evaluasi Kinerja Perangkat Daerah	Kota Pekalongan	Persentase ketercapaian perencanaan dan evaluasi kinerja perangkat daerah	100	persen	11.000.000	-	-	-	0	-	-	-	0	-11.000.000	0
	Evaluasi Kinerja Perangkat Daerah	Kota Pekalongan	Jumlah bulan Monitoring dan Evaluasi Perangkat Daerah	12	Bulan	11.000.000	-	-	-	0	-	-	-	0	-11.000.000	0
	Administrasi Umum	Kota Pekalongan	Persentase ketercapaian administrasi umum perangkat daerah	100	persen	144.621.000	-	-	-	0	-	-	-	0	-144.621.000	0

KODE	NAMA OPD / PROGRAM / KEGIATAN / SUB KEGIATAN	LOKASI	PENETAPAN RKPD				APBD				PERUBAHAN RKPD				PAGU BERTAMBAH/ BERKURANG (Rp.)					
			URAIAN INDIKATOR	TARGET	SATUAN	JUMLAH (Rp.)	URAIAN INDIKATOR	TARGET	SATUAN	JUMLAH (Rp.)	URAIAN INDIKATOR	TARGET	SATUAN	JUMLAH (Rp.)	TERHADAP RKPD	TERHADAP APBD				
	Penyediaan Jasa Surat Menyurat	Kota Pekalongan	Jumlah bulan penyediaan jasa surat menyurat	12	Bulan	1.200.000	-	-	-	0	-	-	-	0	-1.200.000	0				
	Penyediaan Jasa Komunikasi, Sumber Daya Air dan Listrik	Kota Pekalongan	Jumlah bulan penyediaan jasa komunikasi, sumber daya air dan listrik	12	Bulan	20.549.000	-	-	-	0	-	-	-	0	-20.549.000	0				
	Penyediaan Jasa Administrasi Keuangan	Kota Pekalongan	Jumlah bulan penyediaan jasa administrasi keuangan	12	Bulan	20.000.000	-	-	-	0	-	-	-	0	-20.000.000	0				
	Penyediaan Jasa Kebersihan Kantor	Kota Pekalongan	Jumlah bulan Penyediaan jasa kebersihan dan peralatan kebersihan Kantor	12	bulan	35.750.000	-	-	-	0	-	-	-	0	-35.750.000	0				
	Penyediaan Alat Tulis Kantor	Kota Pekalongan	Jumlah bulan penyediaan alat tulis kantor dan benda pos	12	Bulan	6.000.000	-	-	-	0	-	-	-	0	-6.000.000	0				
	Penyediaan Barang Cetak dan Penggandaan	Kota Pekalongan	Jumlah bulan penyediaan barang cetakan dan penggandaan	12	Bulan	5.000.000	-	-	-	0	-	-	-	0	-5.000.000	0				
	Penyediaan Komponen Instalasi Listrik/Penerangan Bangunan Kantor	Kota Pekalongan	Jumlah bulan penyediaan komponen instalasi listrik/penerangan bangunan kantor	12	Bulan	800.000	-	-	-	0	-	-	-	0	-800.000	0				
	Penyediaan Peralatan Rumah Tangga	Kota Pekalongan	Jumlah bulan penyediaan peralatan rumah tangga	12	Bulan	1.000.000	-	-	-	0	-	-	-	0	-1.000.000	0				
	Penyediaan Bahan Bacaan dan Peraturan Perundang-Undangan	Kota Pekalongan	Jumlah bulan penyediaan surat kabar/majalah dan peraturan perundang-undangan	12	Bulan	2.500.000	-	-	-	0	-	-	-	0	-2.500.000	0				
	Penyediaan Makanan dan Minuman	Kota Pekalongan	Jumlah bulan penyediaan makanan dan minuman	11	Bulan	23.000.000	-	-	-	0	-	-	-	0	-23.000.000	0				
	Pengadaan Peralatan Gedung Kantor	Kota Pekalongan	Jumlah peralatan dan perlengkapan gedung kantor yang diadakan	2	Unit	10.000.000	-	-	-	0	-	-	-	0	-10.000.000	0				
	Pemeliharaan Rutin/Berkala Gedung Kantor	Kota Pekalongan	Jumlah gedung kantor yang terpelihara secara rutin/berkala	1	Unit	7.500.000	-	-	-	0	-	-	-	0	-7.500.000	0				
	Pemeliharaan Rutin/Berkala Kendaraan Dinas/Operasional	Kota Pekalongan	Jumlah kendaraan dinas / operasional yang terpelihara secara rutin/berkala	4	Unit	6.322.000	-	-	-	0	-	-	-	0	-6.322.000	0				
	Pemeliharaan Rutin/Berkala Peralatan Gedung Kantor	Kota Pekalongan	Jumlah bulan peralatan dan perlengkapan gedung kantor yang terpelihara secara rutin/berkala	12	Bulan	5.000.000	-	-	-	0	-	-	-	0	-5.000.000	0				
	01. PROGRAM PENUNJANG URUSAN PEMERINTAHAN DAERAH KABUPATEN/KOTA	Kota Pekalongan	-	-	-	0	1. Persentase pelaksanaan surat menyurat, sumber daya air dan listrik, ATK, cetak dan penggandaan makan minum, rapat koordinasi dan konsultasi, pemeliharaan gedung/kantor, kendaraan dinas operasional, pengadaan dan pemeliharaan peralatan kantor dan rumah tangga	100	persen	100	persen	155.621.000	1. Persentase pelaksanaan surat menyurat, sumber daya air dan listrik, ATK, cetak dan penggandaan makan minum, rapat koordinasi dan konsultasi, pemeliharaan gedung/kantor, kendaraan dinas operasional, pengadaan dan pemeliharaan peralatan kantor dan rumah tangga	100	persen	100	persen	161.521.000	161.521.000	5.900.000

KODE	NAMA OPD / PROGRAM / KEGIATAN / SUB KEGIATAN	LOKASI	PENETAPAN RKPD				APBD				PERUBAHAN RKPD				PAGU BERTAMBAH/ BERKURANG (Rp.)	
			URAIAN INDIKATOR	TARGET	SATUAN	JUMLAH (Rp.)	URAIAN INDIKATOR	TARGET	SATUAN	JUMLAH (Rp.)	URAIAN INDIKATOR	TARGET	SATUAN	JUMLAH (Rp.)	TERHADAP RKPD	TERHADAP APBD
	201. Perencanaan, Penganggaran, dan Evaluasi Kinerja Perangkat Daerah	Kota Pekalongan	-	-	-	0	Persentase ketercapaian perencanaan, penganggaran, dan evaluasi kinerja perangkat daerah	100	persen	11.000.000	Persentase Perencanaan, Penganggaran, dan Evaluasi Kinerja Perangkat Daerah tepat waktu	100	persen	13.500.000	13.500.000	2.500.000
	07. Evaluasi Kinerja Perangkat Daerah	Kota Pekalongan	-	-	-	0	Jumlah bulan Monitoring dan Evaluasi Perangkat Daerah	12	bulan	11.000.000	Jumlah bulan Monitoring dan Evaluasi Perangkat Daerah	12	bulan	13.500.000	13.500.000	2.500.000
	202. Administrasi Keuangan Perangkat Daerah	Kota Pekalongan	-	-	-	0	Persentase ketercapaian administrasi keuangan perangkat daerah	100	persen	20.000.000	Persentase ketercapaian administrasi keuangan perangkat daerah	100	persen	23.400.000	23.400.000	3.400.000
	03. Pelaksanaan Penatausahaan dan Pengujian/Verifikasi Keuangan SKPD	Kota Pekalongan	-	-	-	0	Jumlah bulan penyediaan jasa administrasi keuangan	12	bulan	20.000.000	Jumlah bulan penyediaan jasa administrasi keuangan	12	bulan	23.400.000	23.400.000	3.400.000
	206. Administrasi Umum Perangkat Daerah	Kota Pekalongan	-	-	-	0	Persentase ketercapaian administrasi umum perangkat daerah	100	persen	48.300.000	Persentase ketercapaian administrasi umum perangkat daerah	100	persen	49.380.000	49.380.000	1.080.000
	01. Penyediaan Komponen Instalasi Listrik/Penerangan Bangunan Kantor	Kota Pekalongan	-	-	-	0	Jumlah bulan penyediaan komponen instalasi listrik/penerangan bangunan kantor	12	bulan	800.000	Jumlah bulan penyediaan komponen instalasi listrik/penerangan bangunan kantor	12	bulan	800.000	800.000	0
	02. Penyediaan Peralatan dan Perlengkapan Kantor	Kota Pekalongan	-	-	-	0	1. Jumlah bulan penyediaan alat tulis kantor dan benda pos 2. Jumlah peralatan dan perlengkapan gedung kantor yang diadakan	12	bulan	16.000.000	1. Jumlah bulan penyediaan alat tulis kantor dan benda pos 2. Jumlah peralatan dan perlengkapan gedung kantor yang diadakan	12	bulan	17.080.000	17.080.000	1.080.000
	03. Penyediaan Peralatan Rumah Tangga	Kota Pekalongan	-	-	-	0	Jumlah bulan penyediaan peralatan rumah tangga	12	bulan	1.000.000	Jumlah bulan penyediaan peralatan rumah tangga	12	bulan	1.000.000	1.000.000	0
	04. Penyediaan Bahan Logistik Kantor	Kota Pekalongan	-	-	-	0	Jumlah bulan penyediaan makanan dan minuman	11	bulan	23.000.000	Jumlah bulan penyediaan makanan dan minuman	11	bulan	23.000.000	23.000.000	0
	05. Penyediaan Barang Cetak dan Penggandaan	Kota Pekalongan	-	-	-	0	Jumlah bulan penyediaan barang cetakan dan penggandaan	12	bulan	5.000.000	Jumlah bulan penyediaan barang cetakan dan penggandaan	12	bulan	5.000.000	5.000.000	0
	06. Penyediaan Bahan Bacaan dan Peraturan Perundang-undangan	Kota Pekalongan	-	-	-	0	Jumlah bulan penyediaan surat kabar/majalah dan peraturan perundang-undangan	12	bulan	2.500.000	Jumlah bulan penyediaan surat kabar/majalah dan peraturan perundang-undangan	12	bulan	2.500.000	2.500.000	0
	208. Penyediaan Jasa Penunjang Urusan Pemerintahan Daerah	Kota Pekalongan	-	-	-	0	Persentase ketercapaian penyediaan jasa penunjang urusan pemerintahan daerah	100	persen	57.499.000	Persentase ketercapaian Penyediaan Jasa Penunjang Urusan Pemerintahan Daerah	100	persen	56.419.000	56.419.000	-1.080.000
	01. Penyediaan Jasa Surat Menyurat	Kota Pekalongan	-	-	-	0	Jumlah bulan penyediaan jasa surat menyurat	12	bulan	1.200.000	Jumlah bulan penyediaan jasa surat menyurat	12	bulan	1.200.000	1.200.000	0
	02. Penyediaan Jasa Komunikasi, Sumber Daya Air dan Listrik	Kota Pekalongan	-	-	-	0	Jumlah bulan penyediaan jasa komunikasi, sumber daya air dan listrik	12	bulan	20.549.000	Jumlah bulan penyediaan jasa komunikasi, sumber daya air dan listrik	12	bulan	20.549.000	20.549.000	0
	04. Penyediaan Jasa Pelayanan Umum Kantor	Kota Pekalongan	-	-	-	0	Jumlah bulan penyediaan jasa kebersihan dan peralatan kebersihan kantor	12	bulan	35.750.000	Jumlah bulan penyediaan jasa kebersihan dan peralatan kebersihan kantor	12	bulan	34.670.000	34.670.000	-1.080.000
	209. Pemeliharaan Barang Milik Daerah Penunjang Urusan Pemerintahan Daerah	Kota Pekalongan	-	-	-	0	Persentase ketercapaian pemeliharaan barang milik daerah penunjang urusan pemerintahan daerah	100	persen	18.822.000	Persentase ketercapaian Pemeliharaan Barang Milik Daerah Penunjang Urusan Pemerintahan Daerah	100	persen	18.822.000	18.822.000	0
	01. Penyediaan Jasa Pemeliharaan, Biaya Pemeliharaan dan	Kota Pekalongan	-	-	-	0	Jumlah kendaraan dinas/operasional yang terpelihara secara rutin/berkala	4	unit	6.322.000	Jumlah kendaraan dinas/operasional yang terpelihara secara rutin/berkala	4	unit	6.322.000	6.322.000	0

KODE	NAMA OPD / PROGRAM / KEGIATAN / SUB KEGIATAN	LOKASI	PENETAPAN RKPD				APBD				PERUBAHAN RKPD				PAGU BERTAMBAH/ BERKURANG (Rp.)	
			URAIAN INDIKATOR	TARGET	SATUAN	JUMLAH (Rp.)	URAIAN INDIKATOR	TARGET	SATUAN	JUMLAH (Rp.)	URAIAN INDIKATOR	TARGET	SATUAN	JUMLAH (Rp.)	TERHADAP RKP	TERHADAP APBD
	Pajak Kendaraan Perorangan Dinas atau Kendaraan Dinas Jabatan															
	09. Pemeliharaan/Rehabilitasi Gedung Kantor dan Bangunan Lainnya	Kota Pekalongan	-	-	-	0	Jumlah gedung kantor yang terpelihara secara rutin/berkala	1	unit	7.500.000	Jumlah gedung kantor yang terpelihara secara rutin/berkala	1	unit	7.500.000	7.500.000	0
	10. Pemeliharaan/Rehabilitasi Sarana dan Prasarana Gedung Kantor atau Bangunan Lainnya	Kota Pekalongan	-	-	-	0	Jumlah bulan pemeliharaan secara rutin/berkala peralatan dan perlengkapan gedung kantor	12	bulan	5.000.000	Jumlah bulan pemeliharaan secara rutin/berkala peralatan dan perlengkapan gedung kantor	12	bulan	5.000.000	5.000.000	0
7.01.0.00.0.0.01.05	Kelurahan Krapyak					964.965.000				1.174.965.000				1.128.130.000	163.165.000	-46.835.000
	03. PROGRAM PEMBERDAYAAN MASYARAKAT DESA DAN KELURAHAN	Kota Pekalongan	Persentase ketercapaian pemberdayaan masyarakat kelurahan	100	persen	795.812.000	Persentase ketercapaian pemberdayaan masyarakat kelurahan	100	persen	955.812.000	Persentase ketercapaian pemberdayaan masyarakat kelurahan	100	persen	892.277.000	96.465.000	-63.535.000
	202. Kegiatan Pemberdayaan Kelurahan	Kota Pekalongan	Persentase ketercapaian pemberdayaan kelurahan	100	persen	795.812.000	Persentase ketercapaian pemberdayaan kelurahan	100	persen	955.812.000	Persentase ketercapaian pemberdayaan kelurahan	100	persen	892.277.000	96.465.000	-63.535.000
	01. Peningkatan partisipasi masyarakat dalam forum musyawarah perencanaan pembangunan di kelurahan	Kota Pekalongan	Jumlah dokumen perencanaan kelurahan (dokumen musrenbangkel) yang disusun	1	dokumen	15.000.000	Jumlah dokumen perencanaan kelurahan (dokumen musrenbangkel) yang disusun	1	dokumen	15.000.000	Jumlah dokumen perencanaan kelurahan (dokumen musrenbangkel) yang disusun	1	dokumen	7.370.000	-7.630.000	-7.630.000
	02. Pembangunan Sarana dan Prasarana Kelurahan		1. Jumlah sarpras kesehatan yang dibangun 2. Jumlah Lokasi sarpras transportasi yang dibangun/dipelihara	1 1	unit Lokasi	342.000.000	1. Jumlah Lokasi sarpras transportasi yang dibangun/dipelihara 2. Jumlah sarpras kesehatan yang dibangun/dipelihara 3. Jumlah lembaga/ormas yang difasilitasi hibah	1 1 7	lokasi unit lembaga/ ormas	502.000.000	1. Jumlah Lokasi sarpras transportasi yang dibangun/dipelihara 2. Jumlah sarpras kesehatan yang dibangun/dipelihara 3. Jumlah lembaga/ormas yang difasilitasi hibah	1 1 9	lokasi unit lembaga/ ormas	502.000.000	160.000.000	0
	03. Pemberdayaan Masyarakat di Kelurahan	Kota Pekalongan	1. Jumlah LKK yang di fasilitasi 2. Jumlah kegiatan lembaga kemasyarakatan yang difasilitasi 3. Jumlah personil RT yang dibina 4. Jumlah personil RW yang dibina 5. Jumlah Kegiatan pelayanan kesehatan yang difasilitasi 6. Jumlah kegiatan keagamaan yang dilaksanakan 7. Jumlah Kegiatan pelayanan pendidikan dan kebudayaan yang difasilitasi	3 9 102 19 4 1 1	LKK Kegiatan Orang Orang Kegiatan Kegiatan Kegiatan	438.812.000	1. Jumlah Kegiatan pelayanan kesehatan yang difasilitasi 2. Jumlah kegiatan lembaga kemasyarakatan yang difasilitasi 3. Jumlah LKK yang di fasilitasi 4. Jumlah personil RT yang dibina 5. Jumlah personil RW yang dibina 6. Jumlah kegiatan keagamaan yang dilaksanakan 7. Jumlah Kegiatan pelayanan pendidikan dan kebudayaan yang dilaksanakan 8. Jumlah Kegiatan pelayanan pendidikan dan kebudayaan yang difasilitasi 9. Jumlah lembaga/ormas yang difasilitasi hibah	4 9 3 102 19 1 1 1	kegiatan kegiatan LKK orang orang kegiatan kegiatan lembaga/ ormas	438.812.000	1. Jumlah Kegiatan pelayanan kesehatan yang difasilitasi 2. Jumlah kegiatan lembaga kemasyarakatan yang difasilitasi 3. Jumlah LKK yang di fasilitasi 4. Jumlah personil RT yang dibina 5. Jumlah personil RW yang dibina 6. Jumlah kegiatan keagamaan yang dilaksanakan 7. Jumlah Kegiatan pelayanan pendidikan dan kebudayaan yang difasilitasi 8. Jumlah lembaga/ormas yang difasilitasi hibah	4 9 3 103 19 0 1 1	kegiatan kegiatan LKK orang orang kegiatan kegiatan lembaga/ ormas	382.907.000	-55.905.000	-55.905.000
	04. PROGRAM KOORDINASI KETENTRAMAN DAN KETERTIBAN UMUM	Kota Pekalongan	-	-	-	0	-	-	-	0	Tingkat Kinerja Trantibum Wilayah Utara	100	persen	15.000.000	15.000.000	15.000.000

KODE	NAMA OPD / PROGRAM / KEGIATAN / SUB KEGIATAN	LOKASI	PENETAPAN RKPD				APBD				PERUBAHAN RKPD				PAGU BERTAMBAH/ BERKURANG (Rp.)	
			URAIAN INDIKATOR	TARGET	SATUAN	JUMLAH (Rp.)	URAIAN INDIKATOR	TARGET	SATUAN	JUMLAH (Rp.)	URAIAN INDIKATOR	TARGET	SATUAN	JUMLAH (Rp.)	TERHADAP RKPD	TERHADAP APBD
	201. Koordinasi Upaya Penyelenggaraan Ketenteraman dan Ketertiban Umum	Kota Pekalongan	-	-	-	0	-	-	-	0	Tingkat kinerja bidang pembinaan kemasyarakatan Wilayah Utara	100	persen	15.000.000	15.000.000	15.000.000
	01. Sinergitas dengan Kepolisian Negara Republik Indonesia, Tentara Nasional Indonesia dan instansi vertikal di wilayah kecamatan	Kota Pekalongan	-	-	-	0	-	-	-	0	Jumlah sosialisasi pencegahan covid yang dilaksanakan	30	kali	15.000.000	15.000.000	15.000.000
	PROGRAM PENUNJANG URUSAN PEMERINTAHAN DAERAH	Kota Pekalongan	1. Persentase pelaksanaan surat menyurat, sumber daya air dan listrik, ATK, cetak dan penggandaan makan minum, rapat koordinasi dan konsultasi, pemeliharaan gedung/kantor, kendaraan dinas operasional, pengadaan dan pemeliharaan peralatan kantor dan rumah tangga 2. Persentase ketersediaan laporan capaian kinerja	100	persen	169.153.000	-	-	-	0	-	-	-	0	-169.153.000	0
	Perencanaan dan Evaluasi Kinerja Perangkat Daerah	Kota Pekalongan	Persentase ketercapaian perencanaan dan evaluasi kinerja perangkat daerah	100	persen	11.000.000	-	-	-	0	-	-	-	0	-11.000.000	0
	Evaluasi Kinerja Perangkat Daerah	Kota Pekalongan	Jumlah bulan Monitoring dan Evaluasi Perangkat Daerah	12	Bulan	11.000.000	-	-	-	0	-	-	-	0	-11.000.000	0
	Administrasi Umum	Kota Pekalongan	Persentase ketercapaian administrasi umum perangkat daerah	100	persen	158.153.000	-	-	-	0	-	-	-	0	-158.153.000	0
	Penyediaan Jasa Surat Menyurat	Kota Pekalongan	Jumlah bulan penyediaan jasa surat menyurat	12	Bulan	1.200.000	-	-	-	0	-	-	-	0	-1.200.000	0
	Penyediaan Jasa Komunikasi, Sumber Daya Air dan Listrik	Kota Pekalongan	Jumlah bulan penyediaan jasa komunikasi, sumber daya air dan listrik	12	Bulan	7.875.000	-	-	-	0	-	-	-	0	-7.875.000	0
	Penyediaan Jasa Administrasi Keuangan	Kota Pekalongan	Jumlah bulan penyediaan jasa administrasi keuangan	12	Bulan	20.000.000	-	-	-	0	-	-	-	0	-20.000.000	0
	Penyediaan Jasa Kebersihan Kantor	Kota Pekalongan	Jumlah bulan Penyediaan jasa kebersihan dan peralatan kebersihan Kantor	12	bulan	60.958.000	-	-	-	0	-	-	-	0	-60.958.000	0
	Penyediaan Alat Tulis Kantor	Kota Pekalongan	Jumlah bulan penyediaan alat tulis kantor dan benda pos	12	Bulan	6.000.000	-	-	-	0	-	-	-	0	-6.000.000	0
	Penyediaan Barang Cetak dan Penggandaan	Kota Pekalongan	Jumlah bulan penyediaan barang cetak dan penggandaan	12	Bulan	5.000.000	-	-	-	0	-	-	-	0	-5.000.000	0
	Penyediaan Komponen Instalasi Listrik/Penerangan Bangunan Kantor	Kota Pekalongan	Jumlah bulan penyediaan komponen instalasi listrik/penerangan bangunan kantor	12	Bulan	800.000	-	-	-	0	-	-	-	0	-800.000	0
	Penyediaan Peralatan Rumah Tangga	Kota Pekalongan	Jumlah bulan penyediaan peralatan rumah tangga	12	Bulan	1.000.000	-	-	-	0	-	-	-	0	-1.000.000	0
	Penyediaan Bahan Bacaan dan Peraturan Perundang-Undangan	Kota Pekalongan	Jumlah bulan penyediaan surat kabar/majalah dan peraturan perundang-undangan	12	Bulan	2.500.000	-	-	-	0	-	-	-	0	-2.500.000	0

KODE	NAMA OPD / PROGRAM / KEGIATAN / SUB KEGIATAN	LOKASI	PENETAPAN RKPD				APBD				PERUBAHAN RKPD				PAGU BERTAMBAH/ BERKURANG (Rp.)	
			URAIAN INDIKATOR	TARGET	SATUAN	JUMLAH (Rp.)	URAIAN INDIKATOR	TARGET	SATUAN	JUMLAH (Rp.)	URAIAN INDIKATOR	TARGET	SATUAN	JUMLAH (Rp.)	TERHADAP RKPD	TERHADAP APBD
	Penyediaan Makanan dan Minuman	Kota Pekalongan	Jumlah bulan penyediaan makanan dan minuman	11	Bulan	23.000.000	-	-	-	0	-	-	-	0	-23.000.000	0
	Pemeliharaan Rutin/Berkala Rumah Dinas	Kota Pekalongan	Jumlah rumah dinas yang terpelihara secara rutin/berkala	1	unit	3.000.000	-	-	-	0	-	-	-	0	-3.000.000	0
	Pengadaan Peralatan Gedung Kantor	Kota Pekalongan	Jumlah peralatan dan perlengkapan gedung kantor yang diadakan	2	Unit	10.000.000	-	-	-	0	-	-	-	0	-10.000.000	0
	Pemeliharaan Rutin/Berkala Gedung Kantor	Kota Pekalongan	Jumlah gedung kantor yang terpelihara secara rutin/berkala	1	Unit	7.500.000	-	-	-	0	-	-	-	0	-7.500.000	0
	Pemeliharaan Rutin/Berkala Kendaraan Dinas/Operasional	Kota Pekalongan	Jumlah kendaraan dinas / operasional yang terpelihara secara rutin/berkala	3	Unit	4.320.000	-	-	-	0	-	-	-	0	-4.320.000	0
	Pemeliharaan Rutin/Berkala Peralatan Gedung Kantor	Kota Pekalongan	Jumlah bulan peralatan dan perlengkapan gedung kantor yang terpelihara secara rutin/berkala	12	Bulan	5.000.000	-	-	-	0	-	-	-	0	-5.000.000	0
	01. PROGRAM PENUNJANG URUSAN PEMERINTAHAN DAERAH KABUPATEN/KOTA	Kota Pekalongan	-	-	-	0	1. Persentase pelaksanaan surat menyurat, sumber daya air dan listrik, ATK, cetak dan penggandaan makan minum, rapat koordinasi dan konsultasi, pemeliharaan gedung/kantor, kendaraan dinas operasional, pengadaan dan pemeliharaan peralatan kantor dan rumah tangga	100	persen	219.153.000	1. Persentase pelaksanaan surat menyurat, sumber daya air dan listrik, ATK, cetak dan penggandaan makan minum, rapat koordinasi dan konsultasi, pemeliharaan gedung/kantor, kendaraan dinas operasional, pengadaan dan pemeliharaan peralatan kantor dan rumah tangga	100	persen	220.853.000	220.853.000	1.700.000
	201. Perencanaan, Penganggaran, dan Evaluasi Kinerja Perangkat Daerah	Kota Pekalongan	-	-	-	0	Persentase ketercapaian perencanaan, penganggaran, dan evaluasi kinerja perangkat daerah	100	persen	11.000.000	Persentase Perencanaan, Penganggaran, dan Evaluasi Kinerja Perangkat Daerah tepat waktu	100	persen	13.500.000	13.500.000	2.500.000
	07. Evaluasi Kinerja Perangkat Daerah	Kota Pekalongan	-	-	-	0	Jumlah bulan Monitoring dan Evaluasi Perangkat Daerah	12	bulan	11.000.000	Jumlah bulan Monitoring dan Evaluasi Perangkat Daerah	12	bulan	13.500.000	13.500.000	2.500.000
	202. Administrasi Keuangan Perangkat Daerah	Kota Pekalongan	-	-	-	0	Persentase ketercapaian administrasi keuangan perangkat daerah	100	persen	20.000.000	Persentase ketercapaian administrasi keuangan perangkat daerah	100	persen	19.200.000	19.200.000	-800.000
	03. Pelaksanaan Penatausahaan dan Pengujian/Verifikasi Keuangan SKPD	Kota Pekalongan	-	-	-	0	Jumlah bulan penyediaan jasa administrasi keuangan	12	bulan	20.000.000	Jumlah bulan penyediaan jasa administrasi keuangan	12	bulan	19.200.000	19.200.000	-800.000
	206. Administrasi Umum Perangkat Daerah	Kota Pekalongan	-	-	-	0	Persentase ketercapaian administrasi umum perangkat daerah	100	persen	73.300.000	Persentase ketercapaian administrasi umum perangkat daerah	100	persen	73.300.000	73.300.000	0
	01. Penyediaan Komponen Instalasi Listrik/Penerangan Bangunan Kantor	Kota Pekalongan	-	-	-	0	Jumlah bulan penyediaan komponen instalasi listrik/penerangan bangunan kantor	12	bulan	800.000	Jumlah bulan penyediaan komponen instalasi listrik/penerangan bangunan kantor	12	bulan	800.000	800.000	0
	02. Penyediaan Peralatan dan Perlengkapan Kantor	Kota Pekalongan	-	-	-	0	1. Jumlah bulan penyediaan alat tulis kantor dan benda pos 2. Jumlah peralatan dan perlengkapan gedung kantor yang diadakan	12	bulan 2 unit	41.000.000	1. Jumlah bulan penyediaan alat tulis kantor dan benda pos 2. Jumlah peralatan dan perlengkapan gedung kantor yang diadakan	12	bulan 5 unit	41.000.000	41.000.000	0

KODE	NAMA OPD / PROGRAM / KEGIATAN / SUB KEGIATAN	LOKASI	PENETAPAN RKPD				APBD				PERUBAHAN RKPD				PAGU BERTAMBAH/ BERKURANG (Rp.)	
			URAIAN INDIKATOR	TARGET	SATUAN	JUMLAH (Rp.)	URAIAN INDIKATOR	TARGET	SATUAN	JUMLAH (Rp.)	URAIAN INDIKATOR	TARGET	SATUAN	JUMLAH (Rp.)	TERHADAP RKPD	TERHADAP APBD
	03. Penyediaan Peralatan Rumah Tangga	Kota Pekalongan	-	-	-	0	Jumlah bulan penyediaan peralatan rumah tangga	12	bulan	1.000.000	Jumlah bulan penyediaan peralatan rumah tangga	12	bulan	1.000.000	1.000.000	0
	04. Penyediaan Bahan Logistik Kantor	Kota Pekalongan	-	-	-	0	Jumlah bulan penyediaan makanan dan minuman	11	bulan	23.000.000	Jumlah bulan penyediaan makanan dan minuman	11	bulan	23.000.000	23.000.000	0
	05. Penyediaan Barang Cetak dan Penggandaan	Kota Pekalongan	-	-	-	0	Jumlah bulan penyediaan barang cetakan dan penggandaan	12	bulan	5.000.000	Jumlah bulan penyediaan barang cetakan dan penggandaan	12	bulan	5.000.000	5.000.000	0
	06. Penyediaan Bahan Bacaan dan Peraturan Perundang-undangan	Kota Pekalongan	-	-	-	0	Jumlah bulan penyediaan surat kabar/majalah dan peraturan perundang-undangan	12	bulan	2.500.000	Jumlah bulan penyediaan surat kabar/majalah dan peraturan perundang-undangan	12	bulan	2.500.000	2.500.000	0
	208. Penyediaan Jasa Penunjang Urusan Pemerintahan Daerah	Kota Pekalongan	-	-	-	0	Persentase ketercapaian penyediaan jasa penunjang urusan pemerintahan daerah	100	persen	70.033.000	Persentase ketercapaian Penyediaan Jasa Penunjang Urusan Pemerintahan Daerah	100	persen	70.033.000	70.033.000	0
	01. Penyediaan Jasa Surat Menyurat	Kota Pekalongan	-	-	-	0	Jumlah bulan penyediaan jasa surat menyurat	12	bulan	1.200.000	Jumlah bulan penyediaan jasa surat menyurat	12	bulan	1.200.000	1.200.000	0
	02. Penyediaan Jasa Komunikasi, Sumber Daya Air dan Listrik	Kota Pekalongan	-	-	-	0	Jumlah bulan penyediaan jasa komunikasi, sumber daya air dan listrik	12	bulan	7.875.000	Jumlah bulan penyediaan jasa komunikasi, sumber daya air dan listrik	12	bulan	7.875.000	7.875.000	0
	04. Penyediaan Jasa Pelayanan Umum Kantor	Kota Pekalongan	-	-	-	0	Jumlah bulan penyediaan jasa kebersihan dan peralatan kebersihan kantor	12	bulan	60.958.000	Jumlah bulan penyediaan jasa kebersihan dan peralatan kebersihan kantor	12	bulan	60.958.000	60.958.000	0
	209. Pemeliharaan Barang Milik Daerah Penunjang Urusan Pemerintahan Daerah	Kota Pekalongan	-	-	-	0	Persentase ketercapaian pemeliharaan barang milik daerah penunjang urusan pemerintahan daerah	100	persen	44.820.000	Persentase ketercapaian Pemeliharaan Barang Milik Daerah Penunjang Urusan Pemerintahan Daerah	100	persen	44.820.000	44.820.000	0
	01. Penyediaan Jasa Pemeliharaan, Biaya Pemeliharaan dan Pajak Kendaraan Perorangan Dinas atau Kendaraan Dinas Jabatan	Kota Pekalongan	-	-	-	0	Jumlah kendaraan dinas/operasional yang terpelihara secara rutin/berkala	3	unit	4.320.000	Jumlah kendaraan dinas/operasional yang terpelihara secara rutin/berkala	3	unit	4.320.000	4.320.000	0
	09. Pemeliharaan/Rehabilitasi Gedung Kantor dan Bangunan Lainnya	Kota Pekalongan	-	-	-	0	1. Jumlah gedung kantor yang terpelihara secara rutin/berkala 2. Jumlah rumah dinas yang terpelihara secara rutin/berkala	1 1	unit unit	35.500.000	1. Jumlah gedung kantor yang terpelihara secara rutin/berkala 2. Jumlah rumah dinas yang terpelihara secara rutin/berkala	1 1	unit unit	35.500.000	35.500.000	0
	10. Pemeliharaan/Rehabilitasi Sarana dan Prasarana Gedung Kantor atau Bangunan Lainnya	Kota Pekalongan	-	-	-	0	Jumlah bulan pemeliharaan secara rutin/berkala peralatan dan perlengkapan gedung kantor	12	bulan	5.000.000	Jumlah bulan pemeliharaan secara rutin/berkala peralatan dan perlengkapan gedung kantor	12	bulan	5.000.000	5.000.000	0
7.01.0.00.0.0.01.06	Kelurahan Padukuhan Kraton					668.038.000				763.038.000				735.743.000	67.705.000	-27.295.000
	03. PROGRAM PEMBERDAYAAN MASYARAKAT DESA DAN KELURAHAN	Kota Pekalongan	Persentase ketercapaian pemberdayaan masyarakat kelurahan	100	persen	463.427.000	Persentase ketercapaian pemberdayaan masyarakat kelurahan	100	persen	558.427.000	Persentase ketercapaian pemberdayaan masyarakat kelurahan	100	persen	512.172.000	48.745.000	-46.255.000
	202. Kegiatan Pemberdayaan Kelurahan	Kota Pekalongan	Persentase ketercapaian pemberdayaan kelurahan	100	persen	463.427.000	Persentase ketercapaian pemberdayaan kelurahan	100	persen	558.427.000	Persentase ketercapaian pemberdayaan kelurahan	100	persen	512.172.000	48.745.000	-46.255.000
	01. Peningkatan partisipasi masyarakat dalam forum	Kota Pekalongan	Jumlah dokumen perencanaan kelurahan (dokumen musrenbangkel) yang disusun	1	dokumen	15.000.000	Jumlah dokumen perencanaan pembangunan kelurahan yang disusun	1	dokumen	15.000.000	Jumlah dokumen perencanaan pembangunan kelurahan yang disusun	1	dokumen	8.745.000	-6.255.000	-6.255.000

KODE	NAMA OPD / PROGRAM / KEGIATAN / SUB KEGIATAN	LOKASI	PENETAPAN RKPD				APBD				PERUBAHAN RKPD				PAGU BERTAMBAH/ BERKURANG (Rp.)	
			URAIAN INDIKATOR	TARGET	SATUAN	JUMLAH (Rp.)	URAIAN INDIKATOR	TARGET	SATUAN	JUMLAH (Rp.)	URAIAN INDIKATOR	TARGET	SATUAN	JUMLAH (Rp.)	TERHADAP RKPD	TERHADAP APBD
	musyawarah perencanaan pembangunan di kelurahan															
	02. Pembangunan Sarana dan Prasarana Kelurahan		1. Jumlah Lokasi saluran lingkungan yang dibangun/dipelihara 2. Jumlah motor sampah (tosa) yang diadakan 3. Jumlah Rakor PLPBK yang diadakan 4. Jumlah Lokasi sarpras transportasi yang dibangun/dipelihara	1 2 1 1	lokasi unit kali Lokasi	127.000.000	1. Jumlah Lokasi saluran lingkungan yang dibangun/dipelihara 2. Jumlah motor sampah (tosa) yang diadakan 3. Jumlah Rakor PLPBK yang diadakan 4. Jumlah Lokasi sarpras transportasi yang dibangun/dipelihara	1 2 1 1	lokasi unit kali lokasi	222.000.000	1. Jumlah Lokasi saluran lingkungan yang dibangun/dipelihara 2. Jumlah motor sampah (tosa) yang diadakan 3. Jumlah Rakor PLPBK yang diadakan 4. Jumlah Lokasi sarpras transportasi yang dibangun/dipelihara 5. Jumlah Sarpras lingkungan yang diadakan	1 0 0 1 61	lokasi unit kali lokasi paket	182.000.000	55.000.000	-40.000.000
	03. Pemberdayaan Masyarakat di Kelurahan	Kota Pekalongan	1. Jumlah LKK yang di fasilitasi 2. Jumlah kegiatan lembaga kemasyarakatan yang difasilitasi 3. Jumlah personil RT yang dibina 4. Jumlah personil RW yang dibina 5. Jumlah kegiatan pelayanan pendidikan dan kebudayaan yang difasilitasi 6. Jumlah Kegiatan pelayanan kesehatan yang difasilitasi	3 8 78 15 1 5	LKK Kegiatan Orang Orang Kegiatan Kegiatan	321.427.000	1. Jumlah kegiatan lembaga kemasyarakatan yang difasilitasi 2. Jumlah LKK yang di fasilitasi 3. Jumlah personil RT yang dibina 4. Jumlah personil RW yang dibina 5. Jumlah Kegiatan pelayanan kesehatan yang difasilitasi 6. Jumlah Kegiatan pelayanan pendidikan dan kebudayaan yang difasilitasi	8 3 78 15 5 1	kegiatan LKK orang orang kegiatan kegiatan	321.427.000	1. Jumlah kegiatan lembaga kemasyarakatan yang difasilitasi 2. Jumlah LKK yang di fasilitasi 3. Jumlah personil RT yang dibina 4. Jumlah personil RW yang dibina 5. Jumlah Kegiatan pelayanan kesehatan yang difasilitasi 6. Jumlah Kegiatan pelayanan pendidikan dan kebudayaan yang difasilitasi	5 3 78 15 5 1	kegiatan LKK orang orang kegiatan kegiatan	321.427.000	0	0
	04. PROGRAM KOORDINASI KETENTERAMAN DAN KETERTIBAN UMUM	Kota Pekalongan	-	-	-	0	-	-	-	0	Tingkat Kinerja Trantibum Wilayah Utara	100	persen	10.000.000	10.000.000	10.000.000
	201. Koordinasi Upaya Penyelenggaraan Ketenteraman dan Ketertiban Umum	Kota Pekalongan	-	-	-	0	-	-	-	0	Tingkat kinerja bidang pembinaan kemasyarakatan Wilayah Utara	100	persen	10.000.000	10.000.000	10.000.000
	01. Sinergitas dengan Kepolisian Negara Republik Indonesia, Tentara Nasional Indonesia dan instansi vertikal di wilayah kecamatan	Kota Pekalongan	-	-	-	0	-	-	-	0	1. Jumlah tracking kasus covid yang dilaksanakan 2. Jumlah kegiatan penyemprotan disinfektan yang dilaksanakan	20 20	kali kali	10.000.000	10.000.000	10.000.000
	PROGRAM PENUNJANG URUSAN PEMERINTAHAN DAERAH	Kota Pekalongan	1. Persentase pelaksanaan surat menyurat, sumber daya air dan listrik, ATK, cetak dan pengadaan makan minum, rapat koordinasi dan konsultasi, pemeliharaan gedung/kantor, kendaraan dinas operasional, pengadaan dan pemeliharaan peralatan kantor dan rumah tangga 2. Persentase ketersediaan laporan capaian kinerja	100 100	persen persen	204.611.000	-	-	-	0	-	-	-	0	-204.611.000	0
	Perencanaan dan Evaluasi Kinerja Perangkat Daerah	Kota Pekalongan	Persentase ketercapaian perencanaan dan evaluasi kinerja perangkat daerah	100	persen	11.000.000	-	-	-	0	-	-	-	0	-11.000.000	0
	Evaluasi Kinerja Perangkat Daerah	Kota Pekalongan	Jumlah bulan Monitoring dan Evaluasi Perangkat Daerah	12	Bulan	11.000.000	-	-	-	0	-	-	-	0	-11.000.000	0

KODE	NAMA OPD / PROGRAM / KEGIATAN / SUB KEGIATAN	LOKASI	PENETAPAN RKPD				APBD				PERUBAHAN RKPD				PAGU BERTAMBAH/ BERKURANG (Rp.)					
			URAIAN INDIKATOR	TARGET	SATUAN	JUMLAH (Rp.)	URAIAN INDIKATOR	TARGET	SATUAN	JUMLAH (Rp.)	URAIAN INDIKATOR	TARGET	SATUAN	JUMLAH (Rp.)	TERHADAP RKPD	TERHADAP APBD				
	Administrasi Umum	Kota Pekalongan	Persentase ketercapaian administrasi umum perangkat daerah	100	persen	193.611.000	-	-	-	0	-	-	-	0	-193.611.000	0				
	Penyediaan Jasa Surat Menyurat	Kota Pekalongan	Jumlah bulan penyediaan jasa surat menyurat	12	Bulan	1.200.000	-	-	-	0	-	-	-	0	-1.200.000	0				
	Penyediaan Jasa Komunikasi, Sumber Daya Air dan Listrik	Kota Pekalongan	Jumlah bulan penyediaan jasa komunikasi, sumber daya air dan listrik	12	Bulan	11.856.000	-	-	-	0	-	-	-	0	-11.856.000	0				
	Penyediaan Jasa Administrasi Keuangan	Kota Pekalongan	Jumlah bulan penyediaan jasa administrasi keuangan	12	Bulan	20.000.000	-	-	-	0	-	-	-	0	-20.000.000	0				
	Penyediaan Jasa Kebersihan Kantor	Kota Pekalongan	Jumlah bulan Penyediaan jasa kebersihan dan peralatan kebersihan Kantor	12	bulan	88.235.000	-	-	-	0	-	-	-	0	-88.235.000	0				
	Penyediaan Alat Tulis Kantor	Kota Pekalongan	Jumlah bulan penyediaan alat tulis kantor dan benda pos	12	Bulan	6.000.000	-	-	-	0	-	-	-	0	-6.000.000	0				
	Penyediaan Barang Cetak dan Penggandaan	Kota Pekalongan	Jumlah bulan penyediaan barang cetakan dan penggandaan	12	Bulan	5.000.000	-	-	-	0	-	-	-	0	-5.000.000	0				
	Penyediaan Komponen Instalasi Listrik/Penerangan Bangunan Kantor	Kota Pekalongan	Jumlah bulan penyediaan komponen instalasi listrik/penerangan bangunan kantor	12	Bulan	800.000	-	-	-	0	-	-	-	0	-800.000	0				
	Penyediaan Peralatan Rumah Tangga	Kota Pekalongan	Jumlah bulan penyediaan peralatan rumah tangga	12	Bulan	1.000.000	-	-	-	0	-	-	-	0	-1.000.000	0				
	Penyediaan Bahan Bacaan dan Peraturan Perundang-Undangan	Kota Pekalongan	Jumlah bulan penyediaan surat kabar/majalah dan peraturan perundang-undangan	12	Bulan	2.500.000	-	-	-	0	-	-	-	0	-2.500.000	0				
	Penyediaan Makanan dan Minuman	Kota Pekalongan	Jumlah bulan penyediaan makanan dan minuman	11	Bulan	23.000.000	-	-	-	0	-	-	-	0	-23.000.000	0				
	Pemeliharaan Rutin/Berkala Rumah Dinas	Kota Pekalongan	Jumlah rumah dinas yang terpelihara secara rutin/berkala	1	unit	6.000.000	-	-	-	0	-	-	-	0	-6.000.000	0				
	Pengadaan Peralatan Gedung Kantor	Kota Pekalongan	Jumlah peralatan dan perlengkapan gedung kantor yang diadakan	6	Unit	10.000.000	-	-	-	0	-	-	-	0	-10.000.000	0				
	Pemeliharaan Rutin/Berkala Gedung Kantor	Kota Pekalongan	Jumlah gedung kantor yang terpelihara secara rutin/berkala	1	Unit	7.500.000	-	-	-	0	-	-	-	0	-7.500.000	0				
	Pemeliharaan Rutin/Berkala Kendaraan Dinas/Operasional	Kota Pekalongan	Jumlah kendaraan dinas / operasional yang terpelihara secara rutin/berkala	5	Unit	5.520.000	-	-	-	0	-	-	-	0	-5.520.000	0				
	Pemeliharaan Rutin/Berkala Peralatan Gedung Kantor	Kota Pekalongan	Jumlah bulan peralatan dan perlengkapan gedung kantor yang terpelihara secara rutin/berkala	12	Bulan	5.000.000	-	-	-	0	-	-	-	0	-5.000.000	0				
	01. PROGRAM PENUNJANG URUSAN PEMERINTAHAN DAERAH KABUPATEN/KOTA	Kota Pekalongan	-	-	-	0	1. Persentase pelaksanaan surat menyurat, sumber daya air dan listrik, ATK, cetak dan penggandaan makan minum, rapat koordinasi dan konsultasi, pemeliharaan gedung/kantor, kendaraan dinas operasional, pengadaan dan	100	persen	100	persen	204.611.000	1. Persentase pelaksanaan surat menyurat, sumber daya air dan listrik, ATK, cetak dan penggandaan makan minum, rapat koordinasi dan konsultasi, pemeliharaan gedung/kantor, kendaraan dinas operasional, pengadaan dan pemeliharaan peralatan kantor dan rumah tangga	100	persen	100	persen	213.571.000	213.571.000	8.960.000

KODE	NAMA OPD / PROGRAM / KEGIATAN / SUB KEGIATAN	LOKASI	PENETAPAN RKPD				APBD				PERUBAHAN RKPD				PAGU BERTAMBAH/ BERKURANG (Rp.)		
			URAIAN INDIKATOR	TARGET	SATUAN	JUMLAH (Rp.)	URAIAN INDIKATOR	TARGET	SATUAN	JUMLAH (Rp.)	URAIAN INDIKATOR	TARGET	SATUAN	JUMLAH (Rp.)	TERHADAP RKPD	TERHADAP APBD	
							2. Persentase ketersediaan laporan capaian kinerja										
	201. Perencanaan, Penganggaran, dan Evaluasi Kinerja Perangkat Daerah	Kota Pekalongan	-	-	-	0	Persentase ketercapaian perencanaan, penganggaran, dan evaluasi kinerja perangkat daerah	100	persen	11.000.000	Persentase Perencanaan, Penganggaran, dan Evaluasi Kinerja Perangkat Daerah tepat waktu	100	persen	13.500.000	13.500.000	2.500.000	
	07. Evaluasi Kinerja Perangkat Daerah	Kota Pekalongan	-	-	-	0	Jumlah bulan Monitoring dan Evaluasi Perangkat Daerah	12	bulan	11.000.000	Jumlah bulan Monitoring dan Evaluasi Perangkat Daerah	12	bulan	13.500.000	13.500.000	2.500.000	
	202. Administrasi Keuangan Perangkat Daerah	Kota Pekalongan	-	-	-	0	Persentase ketercapaian administrasi keuangan perangkat daerah	100	persen	20.000.000	Persentase ketercapaian administrasi keuangan perangkat daerah	100	persen	23.400.000	23.400.000	3.400.000	
	03. Pelaksanaan Penatausahaan dan Pengujian/Verifikasi Keuangan SKPD	Kota Pekalongan	-	-	-	0	Jumlah bulan penyediaan jasa administrasi keuangan	12	bulan	20.000.000	Jumlah bulan penyediaan jasa administrasi keuangan	12	bulan	23.400.000	23.400.000	3.400.000	
	206. Administrasi Umum Perangkat Daerah	Kota Pekalongan	-	-	-	0	Persentase ketercapaian administrasi umum perangkat daerah	100	persen	48.300.000	Persentase ketercapaian administrasi umum perangkat daerah	100	persen	48.300.000	48.300.000	0	
	01. Penyediaan Komponen Instalasi Listrik/Penerangan Bangunan Kantor	Kota Pekalongan	-	-	-	0	Jumlah bulan penyediaan komponen instalasi listrik/penerangan bangunan kantor	12	bulan	800.000	Jumlah bulan penyediaan komponen instalasi listrik/penerangan bangunan kantor	12	bulan	800.000	800.000	0	
	02. Penyediaan Peralatan dan Perlengkapan Kantor	Kota Pekalongan	-	-	-	0	1. Jumlah bulan penyediaan alat tulis kantor dan benda pos 2. Jumlah peralatan dan perlengkapan gedung kantor yang diadakan	12	bulan	16.000.000	1. Jumlah bulan penyediaan alat tulis kantor dan benda pos 2. Jumlah peralatan dan perlengkapan gedung kantor yang diadakan	12	bulan	16.000.000	16.000.000	0	
	03. Penyediaan Peralatan Rumah Tangga	Kota Pekalongan	-	-	-	0	Jumlah bulan penyediaan peralatan rumah tangga	12	bulan	1.000.000	Jumlah bulan penyediaan peralatan rumah tangga	12	bulan	1.000.000	1.000.000	0	
	04. Penyediaan Bahan Logistik Kantor	Kota Pekalongan	-	-	-	0	Jumlah bulan penyediaan makanan dan minuman	11	bulan	23.000.000	Jumlah bulan penyediaan makanan dan minuman	11	bulan	23.000.000	23.000.000	0	
	05. Penyediaan Barang Cetak dan Penggandaan	Kota Pekalongan	-	-	-	0	Jumlah bulan penyediaan barang cetakan dan penggandaan	12	bulan	5.000.000	Jumlah bulan penyediaan barang cetakan dan penggandaan	12	bulan	5.000.000	5.000.000	0	
	06. Penyediaan Bahan Bacaan dan Peraturan Perundang-undangan	Kota Pekalongan	-	-	-	0	Jumlah bulan penyediaan surat kabar/majalah dan peraturan perundang-undangan	12	bulan	2.500.000	Jumlah bulan penyediaan surat kabar/majalah dan peraturan perundang-undangan	12	bulan	2.500.000	2.500.000	0	
	208. Penyediaan Jasa Penunjang Urusan Pemerintahan Daerah	Kota Pekalongan	-	-	-	0	Persentase ketercapaian penyediaan jasa penunjang urusan pemerintahan daerah	100	persen	101.291.000	Persentase ketercapaian Penyediaan Jasa Penunjang Urusan Pemerintahan Daerah	100	persen	104.351.000	104.351.000	3.060.000	
	01. Penyediaan Jasa Surat Menyurat	Kota Pekalongan	-	-	-	0	Jumlah bulan penyediaan jasa surat menyurat	12	bulan	1.200.000	Jumlah bulan penyediaan jasa surat menyurat	12	bulan	1.200.000	1.200.000	0	
	02. Penyediaan Jasa Komunikasi, Sumber Daya Air dan Listrik	Kota Pekalongan	-	-	-	0	Jumlah bulan penyediaan jasa komunikasi, sumber daya air dan listrik	12	bulan	11.856.000	Jumlah bulan penyediaan jasa komunikasi, sumber daya air dan listrik	12	bulan	14.916.000	14.916.000	3.060.000	
	04. Penyediaan Jasa Pelayanan Umum Kantor	Kota Pekalongan	-	-	-	0	Jumlah bulan penyediaan jasa kebersihan dan peralatan kebersihan kantor	12	bulan	88.235.000	Jumlah bulan penyediaan jasa kebersihan dan peralatan kebersihan kantor	12	bulan	88.235.000	88.235.000	0	
	209. Pemeliharaan Barang Milik Daerah Penunjang Urusan Pemerintahan Daerah	Kota Pekalongan	-	-	-	0	Persentase ketercapaian pemeliharaan barang milik daerah penunjang urusan pemerintahan daerah	100	persen	24.020.000	Persentase ketercapaian Pemeliharaan Barang Milik Daerah Penunjang Urusan Pemerintahan Daerah	100	persen	24.020.000	24.020.000	0	

KODE	NAMA OPD / PROGRAM / KEGIATAN / SUB KEGIATAN	LOKASI	PENETAPAN RKPD				APBD				PERUBAHAN RKPD				PAGU BERTAMBAH/ BERKURANG (Rp.)	
			URAIAN INDIKATOR	TARGET	SATUAN	JUMLAH (Rp.)	URAIAN INDIKATOR	TARGET	SATUAN	JUMLAH (Rp.)	URAIAN INDIKATOR	TARGET	SATUAN	JUMLAH (Rp.)	TERHADAP RKPD	TERHADAP APBD
	01. Penyediaan Jasa Pemeliharaan, Biaya Pemeliharaan dan Pajak Kendaraan Perorangan Dinas atau Kendaraan Dinas Jabatan	Kota Pekalongan	-	-	-	0	Jumlah kendaraan dinas/operasional yang terpelihara secara rutin/berkala	5	unit	5.520.000	Jumlah kendaraan dinas/operasional yang terpelihara secara rutin/berkala	4	unit	5.520.000	5.520.000	0
	09. Pemeliharaan/Rehabilitasi Gedung Kantor dan Bangunan Lainnya	Kota Pekalongan	-	-	-	0	1. Jumlah gedung kantor yang terpelihara secara rutin/berkala 2. Jumlah rumah dinas yang terpelihara secara rutin/berkala	1 1	unit unit	13.500.000	1. Jumlah gedung kantor yang terpelihara secara rutin/berkala 2. Jumlah rumah dinas yang terpelihara secara rutin/berkala	1 1	unit unit	13.500.000	13.500.000	0
	10. Pemeliharaan/Rehabilitasi Sarana dan Prasarana Gedung Kantor atau Bangunan Lainnya	Kota Pekalongan	-	-	-	0	Jumlah bulan pemeliharaan secara rutin/berkala peralatan dan perlengkapan gedung kantor	12	bulan	5.000.000	Jumlah bulan pemeliharaan secara rutin/berkala peralatan dan perlengkapan gedung kantor	12	bulan	5.000.000	5.000.000	0
7.01.0.00.0.0.01.07	Kelurahan Panjang Baru					541.203.000				541.203.000				547.303.000	6.100.000	6.100.000
	03. PROGRAM PEMBERDAYAAN MASYARAKAT DESA DAN KELURAHAN	Kota Pekalongan	Persentase ketercapaian pemberdayaan masyarakat kelurahan	100	persen	388.477.000	Persentase ketercapaian pemberdayaan masyarakat kelurahan	100	persen	388.477.000	Persentase ketercapaian pemberdayaan masyarakat kelurahan	100	persen	382.077.000	-6.400.000	-6.400.000
	202. Kegiatan Pemberdayaan Kelurahan	Kota Pekalongan	Persentase ketercapaian pemberdayaan kelurahan	100	persen	388.477.000	Persentase ketercapaian pemberdayaan kelurahan	100	persen	388.477.000	Persentase ketercapaian pemberdayaan kelurahan	100	persen	382.077.000	-6.400.000	-6.400.000
	01. Peningkatan partisipasi masyarakat dalam forum musyawarah perencanaan pembangunan di kelurahan	Kota Pekalongan	Jumlah dokumen perencanaan kelurahan (dokumen musrenbangkel) yang disusun	1	dokumen	15.000.000	Jumlah dokumen perencanaan pembangunan kelurahan yang disusun	1	dokumen	15.000.000	Jumlah dokumen perencanaan pembangunan kelurahan yang disusun	1	dokumen	8.600.000	-6.400.000	-6.400.000
	02. Pembangunan Sarana dan Prasarana Kelurahan		Jumlah Lokasi sarpras transportasi yang dibangun/dipelihara	1	lokasi	112.000.000	1. Jumlah Lokasi sarpras transportasi yang dibangun/dipelihara 2. Jumlah lembaga/ormas yang difasilitasi hibah	1 1	lokasi lembaga/ormas	112.000.000	1. Jumlah Lokasi sarpras transportasi yang dibangun/dipelihara 2. Jumlah lembaga/ormas yang difasilitasi hibah	1 1	lokasi lembaga/ormas	112.000.000	0	0
	03. Pemberdayaan Masyarakat di Kelurahan	Kota Pekalongan	1. Jumlah LKK yang di fasilitasi 2. Jumlah kegiatan lembaga kemasyarakatan yang difasilitasi 3. Jumlah personil RT yang dibina 4. Jumlah personil RW yang dibina 5. Jumlah kegiatan pelayanan pendidikan dan kebudayaan yang difasilitasi 6. Jumlah Kegiatan pelayanan kesehatan yang difasilitasi	3 8 60 10 1 5	LKK Kegiatan Orang Orang Kegiatan Kegiatan	261.477.000	1. Jumlah kegiatan lembaga kemasyarakatan yang difasilitasi 2. Jumlah LKK yang difasilitasi 3. Jumlah personil RT yang dibina 4. Jumlah personil RW yang dibina 5. Jumlah Kegiatan pelayanan kesehatan yang difasilitasi 6. Jumlah Kegiatan pelayanan pendidikan dan kebudayaan yang difasilitasi	8 3 60 10 5 1	kegiatan LKK orang orang kegiatan kegiatan	261.477.000	1. Jumlah kegiatan lembaga kemasyarakatan yang difasilitasi 2. Jumlah LKK yang difasilitasi 3. Jumlah personil RT yang dibina 4. Jumlah personil RW yang dibina 5. Jumlah Kegiatan pelayanan kesehatan yang difasilitasi 6. Jumlah Kegiatan pelayanan pendidikan dan kebudayaan yang difasilitasi	7 3 61 10 5 1	kegiatan LKK orang orang kegiatan kegiatan	261.477.000	0	0
	04. PROGRAM KOORDINASI KETENTRAMAN DAN KETERTIBAN UMUM	Kota Pekalongan	-	-	-	0	-	-	-	0	Tingkat Kinerja Trantibum Wilayah Utara	100	persen	10.000.000	10.000.000	10.000.000
	201. Koordinasi Upaya Penyelenggaraan	Kota Pekalongan	-	-	-	0	-	-	-	0	Tingkat kinerja bidang pembinaan masyarakat Wilayah Utara	100	persen	10.000.000	10.000.000	10.000.000

KODE	NAMA OPD / PROGRAM / KEGIATAN / SUB KEGIATAN	LOKASI	PENETAPAN RKPD				APBD				PERUBAHAN RKPD				PAGU BERTAMBAH/ BERKURANG (Rp.)	
			URAIAN INDIKATOR	TARGET	SATUAN	JUMLAH (Rp.)	URAIAN INDIKATOR	TARGET	SATUAN	JUMLAH (Rp.)	URAIAN INDIKATOR	TARGET	SATUAN	JUMLAH (Rp.)	TERHADAP RKPD	TERHADAP APBD
	Ketenteraman dan Ketertiban Umum															
	01. Sinergitas dengan Kepolisian Negara Republik Indonesia, Tentara Nasional Indonesia dan instansi vertikal di wilayah kecamatan	Kota Pekalongan	-	-	-	0	-	-	-	0	1. Jumlah kegiatan tracking kasus Covid 19 yang dilaksanakan 2. Jumlah kegiatan penyemprotan disinfektan yang dilaksanakan	20 kali	20 kali	10.000.000	10.000.000	10.000.000
	PROGRAM PENUNJANG URUSAN PEMERINTAHAN DAERAH	Kota Pekalongan	1. Persentase pelaksanaan surat menyurat, sumber daya air dan listrik, ATK, cetak dan penggandaan makan minum, rapat koordinasi dan konsultasi, pemeliharaan gedung/kantor, kendaraan dinas operasional, pengadaan dan pemeliharaan peralatan kantor dan rumah tangga 2. Persentase ketersediaan laporan capaian kinerja	100 100	persen persen	152.726.000	-	-	-	0	-	-	-	0	-152.726.000	0
	Perencanaan dan Evaluasi Kinerja Perangkat Daerah	Kota Pekalongan	Persentase ketercapaian perencanaan dan evaluasi kinerja perangkat daerah	100	persen	11.000.000	-	-	-	0	-	-	-	0	-11.000.000	0
	Evaluasi Kinerja Perangkat Daerah	Kota Pekalongan	Jumlah bulan Monitoring dan Evaluasi Perangkat Daerah	12	Bulan	11.000.000	-	-	-	0	-	-	-	0	-11.000.000	0
	Administrasi Umum	Kota Pekalongan	Persentase ketercapaian administrasi umum perangkat daerah	100	persen	141.726.000	-	-	-	0	-	-	-	0	-141.726.000	0
	Penyediaan Jasa Surat Menyurat	Kota Pekalongan	Jumlah bulan penyediaan jasa surat menyurat	12	Bulan	1.200.000	-	-	-	0	-	-	-	0	-1.200.000	0
	Penyediaan Jasa Komunikasi, Sumber Daya Air dan Listrik	Kota Pekalongan	Jumlah bulan penyediaan jasa komunikasi, sumber daya air dan listrik	12	Bulan	19.656.000	-	-	-	0	-	-	-	0	-19.656.000	0
	Penyediaan Jasa Administrasi Keuangan	Kota Pekalongan	Jumlah bulan penyediaan jasa administrasi keuangan	12	Bulan	20.000.000	-	-	-	0	-	-	-	0	-20.000.000	0
	Penyediaan Jasa Kebersihan Kantor	Kota Pekalongan	Jumlah bulan Penyediaan jasa kebersihan dan peralatan kebersihan Kantor	12	bulan	35.750.000	-	-	-	0	-	-	-	0	-35.750.000	0
	Penyediaan Alat Tulis Kantor	Kota Pekalongan	Jumlah bulan penyediaan alat tulis kantor dan benda pos	12	Bulan	6.000.000	-	-	-	0	-	-	-	0	-6.000.000	0
	Penyediaan Barang Cetak dan Penggandaan	Kota Pekalongan	Jumlah bulan penyediaan barang cetakan dan penggandaan	12	Bulan	5.000.000	-	-	-	0	-	-	-	0	-5.000.000	0
	Penyediaan Komponen Instalasi Listrik/Penerangan Bangunan Kantor	Kota Pekalongan	Jumlah bulan penyediaan komponen instalasi listrik/penerangan bangunan kantor	12	Bulan	800.000	-	-	-	0	-	-	-	0	-800.000	0
	Penyediaan Peralatan Rumah Tangga	Kota Pekalongan	Jumlah bulan penyediaan peralatan rumah tangga	12	Bulan	1.000.000	-	-	-	0	-	-	-	0	-1.000.000	0
	Penyediaan Bahan Bacaan dan Peraturan Perundang-Undangan	Kota Pekalongan	Jumlah bulan penyediaan surat kabar/majalah dan peraturan perundang-undangan	12	Bulan	2.500.000	-	-	-	0	-	-	-	0	-2.500.000	0
	Penyediaan Makanan dan Minuman	Kota Pekalongan	Jumlah bulan penyediaan makanan dan minuman	11	Bulan	23.000.000	-	-	-	0	-	-	-	0	-23.000.000	0

KODE	NAMA OPD / PROGRAM / KEGIATAN / SUB KEGIATAN	LOKASI	PENETAPAN RKPD				APBD				PERUBAHAN RKPD				PAGU BERTAMBAH/ BERKURANG (Rp.)		
			URAIAN INDIKATOR	TARGET	SATUAN	JUMLAH (Rp.)	URAIAN INDIKATOR	TARGET	SATUAN	JUMLAH (Rp.)	URAIAN INDIKATOR	TARGET	SATUAN	JUMLAH (Rp.)	TERHADAP RKPD	TERHADAP APBD	
	Pengadaan Peralatan Gedung Kantor	Kota Pekalongan	Jumlah peralatan dan perlengkapan gedung kantor yang diadakan	5	Unit	10.000.000	-	-	-	0	-	-	-	0	-10.000.000	0	
	Pemeliharaan Rutin/Berkala Gedung Kantor	Kota Pekalongan	Jumlah gedung kantor yang terpelihara secara rutin/berkala	1	Unit	7.500.000	-	-	-	0	-	-	-	0	-7.500.000	0	
	Pemeliharaan Rutin/Berkala Kendaraan Dinas/Operasional	Kota Pekalongan	Jumlah kendaraan dinas / operasional yang terpelihara secara rutin/berkala	3	Unit	4.320.000	-	-	-	0	-	-	-	0	-4.320.000	0	
	Pemeliharaan Rutin/Berkala Peralatan Gedung Kantor	Kota Pekalongan	Jumlah bulan peralatan dan perlengkapan gedung kantor yang terpelihara secara rutin/berkala	12	Bulan	5.000.000	-	-	-	0	-	-	-	0	-5.000.000	0	
	01. PROGRAM PENUNJANG URUSAN PEMERINTAHAN DAERAH KABUPATEN/KOTA	Kota Pekalongan	-	-	-	0	1. Persentase pelaksanaan surat menyurat, sumber daya air dan listrik, ATK, cetak dan penggandaan makan minum, rapat koordinasi dan konsultasi, pemeliharaan gedung/kantor, kendaraan dinas operasional, pengadaan dan pemeliharaan peralatan kantor dan rumah tangga	100	persen	152.726.000	100	persen	155.226.000	155.226.000	2.500.000		
	201. Perencanaan, Penganggaran, dan Evaluasi Kinerja Perangkat Daerah	Kota Pekalongan	-	-	-	0	Persentase ketercapaian perencanaan, penganggaran, dan evaluasi kinerja perangkat daerah	100	persen	11.000.000	100	persen	13.500.000	13.500.000	2.500.000		
	07. Evaluasi Kinerja Perangkat Daerah	Kota Pekalongan	-	-	-	0	Jumlah bulan Monitoring dan Evaluasi Perangkat Daerah	12	bulan	11.000.000	Jumlah bulan Monitoring dan Evaluasi Perangkat Daerah	12	bulan	13.500.000	13.500.000	2.500.000	
	202. Administrasi Keuangan Perangkat Daerah	Kota Pekalongan	-	-	-	0	Persentase ketercapaian administrasi keuangan perangkat daerah	100	persen	20.000.000	100	persen	20.000.000	20.000.000	0		
	03. Pelaksanaan Penatausahaan dan Pengujian/Verifikasi Keuangan SKPD	Kota Pekalongan	-	-	-	0	Jumlah bulan penyediaan jasa administrasi keuangan	12	bulan	20.000.000	Jumlah bulan penyediaan jasa administrasi keuangan	12	bulan	20.000.000	20.000.000	0	
	206. Administrasi Umum Perangkat Daerah	Kota Pekalongan	-	-	-	0	Persentase ketercapaian administrasi umum perangkat daerah	100	persen	48.300.000	100	persen	48.300.000	48.300.000	0		
	01. Penyediaan Komponen Instalasi Listrik/Penerangan Bangunan Kantor	Kota Pekalongan	-	-	-	0	Jumlah bulan penyediaan komponen instalasi listrik/penerangan bangunan kantor	12	bulan	800.000	Jumlah bulan penyediaan komponen instalasi listrik/penerangan bangunan kantor	12	bulan	800.000	800.000	0	
	02. Penyediaan Peralatan dan Perlengkapan Kantor	Kota Pekalongan	-	-	-	0	1. Jumlah bulan penyediaan alat tulis kantor dan benda pos 2. Jumlah peralatan dan perlengkapan gedung kantor yang diadakan	12	bulan	16.000.000	1	unit	16.000.000	16.000.000	16.000.000	0	
	03. Penyediaan Peralatan Rumah Tangga	Kota Pekalongan	-	-	-	0	Jumlah bulan penyediaan peralatan rumah tangga	12	bulan	1.000.000	Jumlah bulan penyediaan peralatan rumah tangga	12	bulan	1.000.000	1.000.000	0	
	04. Penyediaan Bahan Logistik Kantor	Kota Pekalongan	-	-	-	0	Jumlah bulan penyediaan makanan dan minuman	11	bulan	23.000.000	Jumlah bulan penyediaan makanan dan minuman	11	bulan	23.000.000	23.000.000	0	

KODE	NAMA OPD / PROGRAM / KEGIATAN / SUB KEGIATAN	LOKASI	PENETAPAN RKPD				APBD				PERUBAHAN RKPD				PAGU BERTAMBAH/ BERKURANG (Rp.)	
			URAIAN INDIKATOR	TARGET	SATUAN	JUMLAH (Rp.)	URAIAN INDIKATOR	TARGET	SATUAN	JUMLAH (Rp.)	URAIAN INDIKATOR	TARGET	SATUAN	JUMLAH (Rp.)	TERHADAP RKPD	TERHADAP APBD
	05. Penyediaan Barang Cetakan dan Penggandaan	Kota Pekalongan	-	-	-	0	Jumlah bulan penyediaan barang cetakan dan penggandaan	12	bulan	5.000.000	Jumlah bulan penyediaan barang cetakan dan penggandaan	12	bulan	5.000.000	5.000.000	0
	06. Penyediaan Bahan Bacaan dan Peraturan Perundang-undangan	Kota Pekalongan	-	-	-	0	Jumlah bulan penyediaan surat kabar/majalah dan peraturan perundang-undangan	12	bulan	2.500.000	Jumlah bulan penyediaan surat kabar/majalah dan peraturan perundang-undangan	12	bulan	2.500.000	2.500.000	0
	208. Penyediaan Jasa Penunjang Urusan Pemerintahan Daerah	Kota Pekalongan	-	-	-	0	Persentase ketercapaian penyediaan jasa penunjang urusan pemerintahan daerah	100	persen	56.606.000	Persentase ketercapaian Penyediaan Jasa Penunjang Urusan Pemerintahan Daerah	100	persen	56.606.000	56.606.000	0
	01. Penyediaan Jasa Surat Menyurat	Kota Pekalongan	-	-	-	0	Jumlah bulan penyediaan jasa surat menyurat	12	bulan	1.200.000	Jumlah bulan penyediaan jasa surat menyurat	12	bulan	1.200.000	1.200.000	0
	02. Penyediaan Jasa Komunikasi, Sumber Daya Air dan Listrik	Kota Pekalongan	-	-	-	0	Jumlah bulan penyediaan jasa komunikasi, sumber daya air dan listrik	12	bulan	19.656.000	Jumlah bulan penyediaan jasa komunikasi, sumber daya air dan listrik	12	bulan	19.656.000	19.656.000	0
	04. Penyediaan Jasa Pelayanan Umum Kantor	Kota Pekalongan	-	-	-	0	Jumlah bulan penyediaan jasa kebersihan dan peralatan kebersihan kantor	12	bulan	35.750.000	Jumlah bulan penyediaan jasa kebersihan dan peralatan kebersihan kantor	12	bulan	35.750.000	35.750.000	0
	209. Pemeliharaan Barang Milik Daerah Penunjang Urusan Pemerintahan Daerah	Kota Pekalongan	-	-	-	0	Persentase ketercapaian pemeliharaan barang milik daerah penunjang urusan pemerintahan daerah	100	persen	16.820.000	Persentase ketercapaian Pemeliharaan Barang Milik Daerah Penunjang Urusan Pemerintahan Daerah	100	persen	16.820.000	16.820.000	0
	01. Penyediaan Jasa Pemeliharaan, Biaya Pemeliharaan dan Pajak Kendaraan Perorangan Dinas atau Kendaraan Dinas Jabatan	Kota Pekalongan	-	-	-	0	Jumlah kendaraan dinas/operasional yang terpelihara secara rutin/berkala	3	unit	4.320.000	Jumlah kendaraan dinas/operasional yang terpelihara secara rutin/berkala	3	unit	4.320.000	4.320.000	0
	09. Pemeliharaan/Rehabilitasi Gedung Kantor dan Bangunan Lainnya	Kota Pekalongan	-	-	-	0	Jumlah gedung kantor yang terpelihara secara rutin/berkala	1	unit	7.500.000	Jumlah gedung kantor yang terpelihara secara rutin/berkala	1	unit	7.500.000	7.500.000	0
	10. Pemeliharaan/Rehabilitasi Sarana dan Prasarana Gedung Kantor atau Bangunan Lainnya	Kota Pekalongan	-	-	-	0	Jumlah bulan pemeliharaan secara rutin/berkala peralatan dan perlengkapan gedung kantor	12	bulan	5.000.000	Jumlah bulan pemeliharaan secara rutin/berkala peralatan dan perlengkapan gedung kantor	12	bulan	5.000.000	5.000.000	0
7.01.0.00.0.0.02.00	Kecamatan Pekalongan Selatan					7.688.754.000				7.836.004.000				7.269.752.000	-419.002.000	-566.252.000
	02. PROGRAM PENYELENGGARAAN PEMERINTAHAN DAN PELAYANAN PUBLIK	Kota Pekalongan	Tingkat kinerja bidang pemerintahan Wilayah Selatan	100	persen	184.900.000	Tingkat kinerja bidang pemerintahan Wilayah Selatan	100	persen	184.900.000	Tingkat kinerja bidang pemerintahan Wilayah Selatan	100	persen	173.852.000	-11.048.000	-11.048.000
	201. Koordinasi Penyelenggaraan Kegiatan Pemerintahan di Tingkat Kecamatan	Kota Pekalongan	Tingkat kinerja bidang pemerintahan Wilayah Selatan	100	persen	78.400.000	Tingkat kinerja bidang pemerintahan Wilayah Selatan	100	persen	78.400.000	Tingkat kinerja bidang pemerintahan Wilayah Selatan	100	persen	78.400.000	0	0
	01. Koordinasi/Sinergi Perencanaan dan Pelaksanaan Kegiatan Pemerintahan Dengan Perangkat Daerah dan Instansi Vertikal Terkait	Kota Pekalongan	1. Jumlah Kelurahan yang dimonitor dan dievaluasi tertib administrasi	6	Kelurahan	23.200.000	Jumlah kelurahan yang dimonitor dan dievaluasi tertib administrasi	6	kelurahan	23.200.000	Jumlah kelurahan yang dimonitor dan dievaluasi tertib administrasi	6	kelurahan	23.200.000	0	0

KODE	NAMA OPD / PROGRAM / KEGIATAN / SUB KEGIATAN	LOKASI	PENETAPAN RKPD				APBD				PERUBAHAN RKPD				PAGU BERTAMBAH/ BERKURANG (Rp.)	
			URAIAN INDIKATOR	TARGET	SATUAN	JUMLAH (Rp.)	URAIAN INDIKATOR	TARGET	SATUAN	JUMLAH (Rp.)	URAIAN INDIKATOR	TARGET	SATUAN	JUMLAH (Rp.)	TERHADAP RKPD	TERHADAP APBD
	02. Peningkatan Efektifitas Kegiatan Pemerintahan di Tingkat Kecamatan	Kota Pekalongan	1. Jumlah rapat koordinasi catur pilar /tim pembina kelurahan yang terfasilitasi	2	kali	55.200.000	Jumlah kegiatan catur pilar yang dilaksanakan	1	kegiatan	55.200.000	Jumlah kegiatan catur pilar yang dilaksanakan	1	kegiatan	55.200.000	0	0
	202. Penyelenggaraan Urusan Pemerintahan yang tidak Dilaksanakan oleh Unit Kerja Perangkat Daerah yang Ada di Kecamatan	Kota Pekalongan	Tingkat kinerja bidang pemerintahan Wilayah Selatan	100	persen	106.500.000	Tingkat kinerja bidang pemerintahan Wilayah Selatan	100	persen	106.500.000	Tingkat kinerja bidang pemerintahan Wilayah Selatan	100	persen	95.452.000	-11.048.000	-11.048.000
	01. Perencanaan Kegiatan Pelayanan Kepada Masyarakat di Kecamatan	Kota Pekalongan	-	-	-	28.500.000	Jumlah dokumen musrenbang kecamatan yang disusun	1	dokumen	28.500.000	Jumlah dokumen musrenbang kecamatan yang disusun	1	dokumen	27.500.000	-1.000.000	-1.000.000
	03. Peningkatan Efektifitas Pelaksanaan Pelayanan Kepada Masyarakat di Wilayah Kecamatan	Kota Pekalongan	1. Jumlah Pengunjung Pojok Baca di Kecamatan dalam 1 tahun 2. Jumlah Fasilitas TP PKK 3. Jumlah senam jantung sehat selama 1 tahun 4. Jumlah pengajian dalam 1 tahun	120	orang	78.000.000	1. Jumlah kegiatan fasilitasi masyarakat yang dilaksanakan 2. Jumlah fasilitas TP. PKK 3. Jumlah pengunjung/pengguna taman baca	5	kegiatan unit	78.000.000	1. Jumlah kegiatan fasilitasi masyarakat yang dilaksanakan 2. Jumlah fasilitas TP. PKK 3. Jumlah pengunjung/pengguna taman baca	3	kegiatan unit	67.952.000	-10.048.000	-10.048.000
	04. PROGRAM KOORDINASI KETENTERAMAN DAN KETERTIBAN UMUM	Kota Pekalongan	Tingkat kinerja bidang pembinaan kemasyarakatan Wilayah Selatan	100	persen	216.000.000	Tingkat kinerja bidang pembinaan kemasyarakatan Wilayah Selatan	100	persen	216.000.000	Tingkat kinerja bidang pembinaan kemasyarakatan Wilayah Selatan	100	persen	225.799.000	9.799.000	9.799.000
	201. Koordinasi Upaya Penyelenggaraan Ketenteraman dan Ketertiban Umum	Kota Pekalongan	Tingkat kinerja bidang pembinaan kemasyarakatan Wilayah Selatan	100	persen	216.000.000	Tingkat kinerja bidang pembinaan kemasyarakatan Wilayah Selatan	100	persen	216.000.000	Tingkat kinerja bidang pembinaan kemasyarakatan Wilayah Selatan	100	persen	225.799.000	9.799.000	9.799.000
	01. Sinergitas dengan Kepolisian Negara Republik Indonesia, Tentara Nasional Indonesia dan instansi vertikal di wilayah kecamatan	Kota Pekalongan	1. Jumlah patroli tranbit selama 1 tahun	48	kali	216.000.000	Jumlah patroli tranbit yang dilaksanakan	48	kali	216.000.000	1. Jumlah patroli tranbit yang dilaksanakan 2. Jumlah monitoring PPKM yang dilaksanakan 3. Jumlah tracking kasus covid yang dilaksanakan 4. Jumlah sosialisasi pencegahan covid yang dilaksanakan	48	kali	225.799.000	9.799.000	9.799.000
	01. PROGRAM PENUNJANG URUSAN PEMERINTAHAN DAERAH KABUPATEN/KOTA	Kota Pekalongan	-	-	-	0	1. Persentase pelaksanaan surat menyurat, sumber daya air dan listrik, ATK, cetak dan penggandaan makan minum, rapat koordinasi dan konsultasi, pemeliharaan gedung/kantor, kendaraan dinas operasional, pengadaan dan pemeliharaan peralatan kantor dan rumah tangga 2. Persentase ketersediaan laporan capaian kinerja	100	persen	7.435.104.000	1. Persentase pelaksanaan surat menyurat, sumber daya air dan listrik, ATK, cetak dan penggandaan makan minum, rapat koordinasi dan konsultasi, pemeliharaan gedung/kantor, kendaraan dinas operasional, pengadaan dan pemeliharaan peralatan kantor dan rumah tangga 2. Persentase ketersediaan laporan capaian kinerja	100	persen	6.870.101.000	6.870.101.000	-565.003.000
	201. Perencanaan, Penganggaran, dan Evaluasi Kinerja Perangkat Daerah	Kota Pekalongan	-	-	-	0	Persentase ketercapaian perencanaan, penganggaran, dan evaluasi kinerja perangkat daerah	100	persen	55.000.000	Persentase Perencanaan, Penganggaran, dan Evaluasi Kinerja Perangkat Daerah tepat waktu	100	persen	53.000.000	53.000.000	-2.000.000

KODE	NAMA OPD / PROGRAM / KEGIATAN / SUB KEGIATAN	LOKASI	PENETAPAN RKPD				APBD				PERUBAHAN RKPD				PAGU BERTAMBAH/ BERKURANG (Rp.)	
			URAIAN INDIKATOR	TARGET	SATUAN	JUMLAH (Rp.)	URAIAN INDIKATOR	TARGET	SATUAN	JUMLAH (Rp.)	URAIAN INDIKATOR	TARGET	SATUAN	JUMLAH (Rp.)	TERHADAP RKPD	TERHADAP APBD
	01. Penyusunan Dokumen Perencanaan Perangkat Daerah	Kota Pekalongan	-	-	-	0	1. Jumlah dokumen Renja dan Perubahan Renja yang disusun 2. Jumlah dokumen renstra perangkat daerah yang disusun	2 1	dokumen dokumen	13.000.000	1. Jumlah dokumen Renja dan Perubahan Renja yang disusun 2. Jumlah dokumen renstra perangkat daerah yang disusun	2 1	dokumen dokumen	12.300.000	12.300.000	-700.000
	02. Koordinasi dan Penyusunan Dokumen RKA-SKPD	Kota Pekalongan	-	-	-	0	Jumlah dokumen RKA, Perubahan RKA, DPA dan Perubahan DPA yang disusun	4	dokumen	3.000.000	Jumlah dokumen RKA, Perubahan RKA, DPA dan Perubahan DPA yang disusun	4	dokumen	3.000.000	3.000.000	0
	07. Evaluasi Kinerja Perangkat Daerah	Kota Pekalongan	-	-	-	0	1. Jumlah dokumen SPIP (1 dok Rencana Tindak Pengendalian (RTP), 4 laporan pemantauan RTP) yang disusun 2. Jumlah bulan Monitoring dan Evaluasi Perangkat Daerah 3. Jumlah dokumen evaluasi Renja yang disusun 4. Jumlah dokumen sapis yang disusun (Penetapan dan Perubahan)	5 12 4 2	dokumen bulan dokumen dokumen	39.000.000	1. Jumlah dokumen SPIP (1 dok Rencana Tindak Pengendalian (RTP), 4 laporan pemantauan RTP) yang disusun 2. Jumlah bulan Monitoring dan Evaluasi Perangkat Daerah 3. Jumlah dokumen evaluasi Renja yang disusun 4. Jumlah dokumen sapis yang disusun (Penetapan dan Perubahan)	5 12 4 2	dokumen bulan dokumen dokumen	37.700.000	37.700.000	-1.300.000
	202. Administrasi Keuangan Perangkat Daerah	Kota Pekalongan	-	-	-	0	Persentase ketercapaian administrasi keuangan perangkat daerah	100	persen	6.796.133.000	Persentase ketercapaian administrasi keuangan perangkat daerah	100	persen	6.260.410.000	6.260.410.000	-535.723.000
	01. Penyediaan Gaji dan Tunjangan ASN	Kota Pekalongan	-	-	-	0	Jumlah bulan penyediaan gaji dan tunjangan ASN	12	bulan	6.728.662.000	Jumlah bulan penyediaan gaji dan tunjangan ASN	12	bulan	6.191.739.000	6.191.739.000	-536.923.000
	03. Pelaksanaan Penatausahaan dan Pengujian/Verifikasi Keuangan SKPD	Kota Pekalongan	-	-	-	0	1. Jumlah jasa tenaga kontrak Perangkat Daerah berdasarkan SK Walikota 2. Jumlah bulan penyediaan jasa administrasi keuangan	0 12	orang/bulan bulan	64.471.000	1. Jumlah jasa tenaga kontrak Perangkat Daerah berdasarkan SK Walikota 2. Jumlah bulan penyediaan jasa administrasi keuangan	0 12	orang/bulan bulan	65.671.000	65.671.000	1.200.000
	05. Koordinasi dan Penyusunan Laporan Keuangan Akhir Tahun SKPD	Kota Pekalongan	-	-	-	0	Jumlah Laporan Keuangan SKPD yang disusun	1	dokumen	3.000.000	Jumlah Laporan Keuangan SKPD yang disusun	1	dokumen	3.000.000	3.000.000	0
	205. Administrasi Kepegawaian Perangkat Daerah	Kota Pekalongan	-	-	-	0	Persentase ketercapaian administrasi kepegawaian perangkat daerah	100	persen	21.500.000	Persentase ketercapaian administrasi kepegawaian perangkat daerah	0	persen	0	0	-21.500.000
	02. Pengadaan Pakaian Dinas Beserta Atribut Kelengkapannya		-	-	-	0	Jumlah keikutsertaan dalam Hari Jadi dan Pekan Batik	2	kali	21.500.000	Jumlah keikutsertaan dalam Hari Jadi dan Pekan Batik	0	kali	0	0	-21.500.000
	206. Administrasi Umum Perangkat Daerah	Kota Pekalongan	-	-	-	0	Persentase ketercapaian administrasi umum perangkat daerah	100	persen	94.900.000	Persentase ketercapaian administrasi umum perangkat daerah	100	persen	89.120.000	89.120.000	-5.780.000
	01. Penyediaan Komponen Instalasi Listrik/Penerangan Bangunan Kantor	Kota Pekalongan	-	-	-	0	Jumlah bulan penyediaan komponen instalasi listrik/penerangan bangunan kantor	12	bulan	3.000.000	Jumlah bulan penyediaan komponen instalasi listrik/penerangan bangunan kantor	12	bulan	3.000.000	3.000.000	0
	02. Penyediaan Peralatan dan Perlengkapan Kantor	Kota Pekalongan	-	-	-	0	1. Jumlah bulan penyediaan alat tulis kantor dan benda pos 2. Jumlah peralatan dan perlengkapan gedung kantor yang diadakan	12 7	bulan unit	40.000.000	1. Jumlah bulan penyediaan alat tulis kantor dan benda pos 2. Jumlah peralatan dan perlengkapan gedung kantor yang diadakan	12 10	bulan unit	39.220.000	39.220.000	-780.000
	03. Penyediaan Peralatan Rumah Tangga	Kota Pekalongan	-	-	-	0	Jumlah bulan penyediaan peralatan rumah tangga	12	bulan	3.500.000	Jumlah bulan penyediaan peralatan rumah tangga	12	bulan	3.500.000	3.500.000	0

KODE	NAMA OPD / PROGRAM / KEGIATAN / SUB KEGIATAN	LOKASI	PENETAPAN RKPD				APBD				PERUBAHAN RKPD				PAGU BERTAMBAH/ BERKURANG (Rp.)	
			URAIAN INDIKATOR	TARGET	SATUAN	JUMLAH (Rp.)	URAIAN INDIKATOR	TARGET	SATUAN	JUMLAH (Rp.)	URAIAN INDIKATOR	TARGET	SATUAN	JUMLAH (Rp.)	TERHADAP RKPD	TERHADAP APBD
	04. Penyediaan Bahan Logistik Kantor	Kota Pekalongan	-	-	-	0	Jumlah bulan penyediaan makanan dan minuman	11	bulan	28.400.000	Jumlah bulan penyediaan makanan dan minuman	11	bulan	28.400.000	28.400.000	0
	05. Penyediaan Barang Cetak dan Penggandaan	Kota Pekalongan	-	-	-	0	Jumlah bulan penyediaan barang cetakan dan penggandaan	12	bulan	5.000.000	Jumlah bulan penyediaan barang cetakan dan penggandaan	12	bulan	5.000.000	5.000.000	0
	06. Penyediaan Bahan Bacaan dan Peraturan Perundang-undangan	Kota Pekalongan	-	-	-	0	Jumlah bulan penyediaan surat kabar/majalah dan peraturan perundang-undangan	12	bulan	2.500.000	Jumlah bulan penyediaan surat kabar/majalah dan peraturan perundang-undangan	12	bulan	2.500.000	2.500.000	0
	09. Penyelenggaraan Rapat Koordinasi dan Konsultasi SKPD	Kota Pekalongan	-	-	-	0	Jumlah fasilitasi rapat konsultasi dan koordinasi luar daerah	5	orang/kali	12.500.000	Jumlah fasilitasi rapat konsultasi dan koordinasi luar daerah	5	orang/kali	7.500.000	7.500.000	-5.000.000
	207. Pengadaan Barang Milik Daerah Penunjang Urusan Pemerintah Daerah	Kota Pekalongan	-	-	-	0	Persentase ketercapaian Pengadaan Barang Milik Daerah Penunjang Urusan Pemerintah Daerah	100	persen	150.000.000	Persentase ketercapaian Pengadaan Barang Milik Daerah Penunjang Urusan Pemerintah Daerah	100	persen	150.000.000	150.000.000	0
	09. Pengadaan Gedung Kantor atau Bangunan Lainnya	Kota Pekalongan	-	-	-	0	1. Jumlah dokumen DE yang disusun 2. Jumlah gedung yang dibangun	1 3	dokumen unit	150.000.000	1. Jumlah dokumen DE yang disusun 2. Jumlah gedung yang dibangun	1 1	dokumen unit	150.000.000	150.000.000	0
	208. Penyediaan Jasa Penunjang Urusan Pemerintahan Daerah	Kota Pekalongan	-	-	-	0	Persentase ketercapaian penyediaan jasa penunjang urusan pemerintahan daerah	100	persen	219.455.000	Persentase ketercapaian Penyediaan Jasa Penunjang Urusan Pemerintahan Daerah	100	persen	219.455.000	219.455.000	0
	01. Penyediaan Jasa Surat Menyurat	Kota Pekalongan	-	-	-	0	Jumlah bulan penyediaan jasa surat menyurat	12	bulan	2.100.000	Jumlah bulan penyediaan jasa surat menyurat	12	bulan	2.100.000	2.100.000	0
	02. Penyediaan Jasa Komunikasi, Sumber Daya Air dan Listrik	Kota Pekalongan	-	-	-	0	Jumlah bulan penyediaan jasa komunikasi, sumber daya air dan listrik	12	bulan	50.000.000	Jumlah bulan penyediaan jasa komunikasi, sumber daya air dan listrik	12	bulan	50.000.000	50.000.000	0
	04. Penyediaan Jasa Pelayanan Umum Kantor	Kota Pekalongan	-	-	-	0	1. Jumlah jasa tenaga kontrak Perangkat Daerah berdasarkan SK Walikota 2. Jumlah bulan penyediaan jasa kebersihan dan peralatan kebersihan kantor	0 12	orang/bulan bulan	167.355.000	1. Jumlah jasa tenaga kontrak Perangkat Daerah berdasarkan SK Walikota 2. Jumlah bulan penyediaan jasa kebersihan dan peralatan kebersihan kantor	5 12	orang/bulan bulan	167.355.000	167.355.000	0
	209. Pemeliharaan Barang Milik Daerah Penunjang Urusan Pemerintahan Daerah	Kota Pekalongan	-	-	-	0	Persentase ketercapaian pemeliharaan barang milik daerah penunjang urusan pemerintahan daerah	100	persen	98.116.000	Persentase ketercapaian Pemeliharaan Barang Milik Daerah Penunjang Urusan Pemerintahan Daerah	100	persen	98.116.000	98.116.000	0
	01. Penyediaan Jasa Pemeliharaan, Biaya Pemeliharaan dan Pajak Kendaraan Perorangan Dinas atau Kendaraan Dinas Jabatan	Kota Pekalongan	-	-	-	0	Jumlah kendaraan dinas/operasional yang terpelihara secara rutin/berkala	12	unit	77.116.000	Jumlah kendaraan dinas/operasional yang terpelihara secara rutin/berkala	11	unit	77.116.000	77.116.000	0
	09. Pemeliharaan/Rehabilitasi Gedung Kantor dan Bangunan Lainnya	Kota Pekalongan	-	-	-	0	1. Jumlah gedung/kantor yang terpelihara secara rutin/berkala 2. Jumlah rumah dinas yang terpelihara secara rutin/berkala	1 1	unit unit	11.000.000	1. Jumlah gedung/kantor yang terpelihara secara rutin/berkala 2. Jumlah rumah dinas yang terpelihara secara rutin/berkala	1 1	unit unit	11.000.000	11.000.000	0
	9. Pemeliharaan/Rehabilitasi Sarana dan Prasarana	Kota Pekalongan	-	-	-	0	Jumlah bulan pemeliharaan secara rutin/berkala peralatan dan perlengkapan gedung kantor	12	bulan	10.000.000	Jumlah bulan pemeliharaan secara rutin/berkala peralatan dan perlengkapan gedung kantor	12	bulan	10.000.000	10.000.000	0

KODE	NAMA OPD / PROGRAM / KEGIATAN / SUB KEGIATAN	LOKASI	PENETAPAN RKPD				APBD				PERUBAHAN RKPD				PAGU BERTAMBAH/ BERKURANG (Rp.)	
			URAIAN INDIKATOR	TARGET	SATUAN	JUMLAH (Rp.)	URAIAN INDIKATOR	TARGET	SATUAN	JUMLAH (Rp.)	URAIAN INDIKATOR	TARGET	SATUAN	JUMLAH (Rp.)	TERHADAP RKPD	TERHADAP APBD
	Gedung Kantor atau Bangunan Lainnya 10.															
	PROGRAM PENUNJANG URUSAN PEMERINTAHAN DAERAH	Kota Pekalongan	1. Persentase pelaksanaan surat menyurat, sumber daya air dan listrik, ATK, cetak dan penggandaan makan minum, rapat koordinasi dan konsultasi, pemeliharaan gedung/kantor, kendaraan dinas operasional, pengadaan dan pemeliharaan peralatan kantor dan rumah tangga 2. Persentase ketersediaan laporan capaian kinerja 3. Persentase capaian aparatur berkompeten	100 100 100	persen persen persen	7.287.854.000	-	-	-	0	-	-	-	0	-7.287.854.000	0
	Perencanaan dan Evaluasi Kinerja Perangkat Daerah	Kota Pekalongan	Persentase ketercapaian perencanaan dan evaluasi kinerja perangkat daerah	100	persen	54.000.000	-	-	-	0	-	-	-	0	-54.000.000	0
	Penyusunan Renstra dan Renja Perangkat Daerah	Kota Pekalongan	1. Jumlah dokumen renstra Perangkat Daerah yang disusun 2. Jumlah dokumen Renja yang disusun	1 2	dokumen dokumen	13.000.000	-	-	-	0	-	-	-	0	-13.000.000	0
	Penyusunan Dokumen Evaluasi Daerah Perangkat	Kota Pekalongan	1. Jumlah dokumen evaluasi Renja yang disusun	4	dokumen dokumen	5.000.000	-	-	-	0	-	-	-	0	-5.000.000	0
	07. Evaluasi Kinerja Perangkat Daerah	Kota Pekalongan	1. Jumlah bulan pelaksanaan monitoring dan evaluasi perangkat daerah 2. Jumlah dokumen SPIP (1 dokumen rencana tindak pengendalian(RTP), 4 laporan pemantauan RTP) yang disusun 3. Jumlah dokumen saki yang disusun (Penetapan dan Perubahan)	12 5 2	bulan dokumen dokumen	36.000.000	-	-	-	0	-	-	-	0	-36.000.000	0
	Administrasi Keuangan	Kota Pekalongan	Persentase ketercapaian administrasi keuangan perangkat daerah	100	persen	6.732.662.000	-	-	-	0	-	-	-	0	-6.732.662.000	0
	Penyediaan Gaji dan Tunjangan ASN	Kota Pekalongan	Jumlah bulan penyediaan gaji dan tunjangan ASN	12	bulan	6.728.662.000	-	-	-	0	-	-	-	0	-6.728.662.000	0
	Penyusunan Pelaporan Keuangan Akhir Tahun	Kota Pekalongan	1. Jumlah laporan keuangan SKPD yang disusun	1	dokumen dokumen	4.000.000	-	-	-	0	-	-	-	0	-4.000.000	0
	Administrasi Umum	Kota Pekalongan	Persentase ketercapaian administrasi umum perangkat daerah	100	persen	476.942.000	-	-	-	0	-	-	-	0	-476.942.000	0
	Penyediaan Jasa Surat Menyurat	Kota Pekalongan	1. Jumlah bulan penyediaan jasa surat menyurat	12	bulan	2.100.000	-	-	-	0	-	-	-	0	-2.100.000	0
	Penyediaan Jasa Komunikasi, Sumber Daya Air dan Listrik	Kota Pekalongan	1. Jumlah bulan penyediaan jasa komunikasi, sumber daya air dan listrik	12	bulan	50.000.000	-	-	-	0	-	-	-	0	-50.000.000	0
	Penyediaan Jasa	Kota	1. Jumlah bulan penyediaan jasa administrasi keuangan	12	bulan	64.471.000	-	-	-	0	-	-	-	0	-64.471.000	0

KODE	NAMA OPD / PROGRAM / KEGIATAN / SUB KEGIATAN	LOKASI	PENETAPAN RKPD				APBD				PERUBAHAN RKPD				PAGU BERTAMBAH/ BERKURANG (Rp.)	
			URAIAN INDIKATOR	TARGET	SATUAN	JUMLAH (Rp.)	URAIAN INDIKATOR	TARGET	SATUAN	JUMLAH (Rp.)	URAIAN INDIKATOR	TARGET	SATUAN	JUMLAH (Rp.)	TERHADAP RKPD	TERHADAP APBD
	Administrasi Keuangan	Pekalongan	2. Jumlah jasa tenaga kontrak Perangkat Daerah berdasarkan SK Walikota di bagian administrasi	1	orang/bulan											
	Penyediaan Jasa Kebersihan Kantor	Kota Pekalongan	1. Jumlah jasa tenaga kontrak Perangkat Daerah berdasarkan SK Walikota di bagian kebersihan	5	orang/bulan	167.355.000	-	-	-	0	-	-	-	0	-167.355.000	0
	Penyediaan Alat Tulis Kantor	Kota Pekalongan	1. Jumlah bulan penyediaan alat tulis kantor dan benda pos	12	bulan	15.000.000	-	-	-	0	-	-	-	0	-15.000.000	0
	Penyediaan Barang Cetak dan Pengandaan	Kota Pekalongan	1. Jumlah bulan penyediaan barang cetakan dan penggandaan	12	bulan	5.000.000	-	-	-	0	-	-	-	0	-5.000.000	0
	Penyediaan Komponen Instalasi Listrik/Penerangan Bangunan Kantor	Kota Pekalongan	1. Jumlah bulan Penyediaan komponen instalasi listrik/penerangan bangunan kantor	12	bulan	3.000.000	-	-	-	0	-	-	-	0	-3.000.000	0
	Penyediaan Peralatan Rumah Tangga	Kota Pekalongan	1. Jumlah bulan penyediaan peralatan rumah tangga	12	bulan	3.500.000	-	-	-	0	-	-	-	0	-3.500.000	0
	Penyediaan Bahan Bacaan dan Peraturan Perundang-undangan	Kota Pekalongan	1. Jumlah bulan penyediaan surat kabar/majalah dan peraturan perundang-undangan	12	bulan	2.500.000	-	-	-	0	-	-	-	0	-2.500.000	0
	Penyediaan Makanan dan Minuman	Kota Pekalongan	1. Jumlah bulan penyediaan makanan dan minuman	11	bulan	28.400.000	-	-	-	0	-	-	-	0	-28.400.000	0
	Rapat-Rapat Kordinasi dan Konsultasi ke Luar Daerah	Kota Pekalongan	1. Jumlah fasilitasi rapat konsultasi dan koordinasi luar daerah	6	orang/kali	12.500.000	-	-	-	0	-	-	-	0	-12.500.000	0
	Pengadaan Peralatan Gedung Kantor	Kota Pekalongan	1. Jumlah peralatan dan perlengkapan gedung kantor yang diadakan	10	unit	25.000.000	-	-	-	0	-	-	-	0	-25.000.000	0
	Pemeliharaan Rutin/Berkala Rumah Dinas	Kota Pekalongan	1. Jumlah rumah dinas yang terpelihara secara rutin/berkala	1	unit	5.000.000	-	-	-	0	-	-	-	0	-5.000.000	0
	Pemeliharaan Rutin/Berkala Gedung Kantor	Kota Pekalongan	1. Jumlah gedung kantor yang terpelihara secara rutin/berkala	1	unit	6.000.000	-	-	-	0	-	-	-	0	-6.000.000	0
	Pemeliharaan Rutin/Berkala Kendaraan Dinas/Operasional	Kota Pekalongan	1. Jumlah kendaraan dinas/operasional yang dipelihara secara rutin/berkala	11	unit	77.116.000	-	-	-	0	-	-	-	0	-77.116.000	0
	Pemeliharaan Rutin/Berkala Peralatan Gedung Kantor	Kota Pekalongan	1. Jumlah pemeliharaan secara rutin/berkala peralatan dan perlengkapan gedung kantor.	32	unit	10.000.000	-	-	-	0	-	-	-	0	-10.000.000	0
	Peningkatan Disiplin dan Kapasitas Sumber Daya Aparatur	Kota Pekalongan	Persentase ketercapaian administrasi kepegawaian perangkat daerah	100	persen	24.250.000	-	-	-	0	-	-	-	0	-24.250.000	0
	Pengadaan Pakaian Kerja Lapangan	Kota Pekalongan	1. Jumlah pakaian kerja lapangan yang diadakan	10	stel	5.000.000	-	-	-	0	-	-	-	0	-5.000.000	0
	Pengadaan Pakaian Khusus Hari-hari Tertentu	Kota Pekalongan	1. Jumlah keikutsertaan dalam Hari Jadi, Pameran Harteknas dan pekan batik	3	kali	19.250.000	-	-	-	0	-	-	-	0	-19.250.000	0
7.01.0.00.0.0.02.01	Kelurahan Jenggot					519.919.000				523.769.000				534.359.000	14.440.000	10.590.000

KODE	NAMA OPD / PROGRAM / KEGIATAN / SUB KEGIATAN	LOKASI	PENETAPAN RKPD				APBD				PERUBAHAN RKPD				PAGU BERTAMBAH/ BERKURANG (Rp.)	
			URAIAN INDIKATOR	TARGET	SATUAN	JUMLAH (Rp.)	URAIAN INDIKATOR	TARGET	SATUAN	JUMLAH (Rp.)	URAIAN INDIKATOR	TARGET	SATUAN	JUMLAH (Rp.)	TERHADAP RPKD	TERHADAP APBD
	03. PROGRAM PEMBERDAYAAN MASYARAKAT DESA DAN KELURAHAN	Kota Pekalongan	Persentase ketercapaian pemberdayaan masyarakat kelurahan	100	persen	364.447.000	Persentase ketercapaian pemberdayaan masyarakat kelurahan	100	persen	364.447.000	Persentase ketercapaian pemberdayaan masyarakat kelurahan	100	persen	362.937.000	-1.510.000	-1.510.000
	202. Kegiatan Pemberdayaan Kelurahan	Kota Pekalongan	Persentase ketercapaian pemberdayaan kelurahan	100	persen	364.447.000	Persentase ketercapaian pemberdayaan kelurahan	100	persen	364.447.000	Persentase ketercapaian pemberdayaan kelurahan	100	persen	362.937.000	-1.510.000	-1.510.000
	01. Peningkatan partisipasi masyarakat dalam forum musyawarah perencanaan pembangunan di kelurahan	Kota Pekalongan	1. Jumlah dokumen perencanaan kelurahan (dokumen musrenbangkel) yang disusun	1	dokumen	15.000.000	Jumlah dokumen perencanaan kelurahan (dokumen musrenbangkel) yang disusun	1	dokumen	15.000.000	Jumlah dokumen perencanaan kelurahan (dokumen musrenbangkel) yang disusun	1	dokumen	14.390.000	-610.000	-610.000
	02. Pembangunan Sarana dan Prasarana Kelurahan	Kota Pekalongan	1. Jumlah lokasi sarpras transportasi yang dibangun/dipelihara	2	lokasi	87.000.000	Jumlah lokasi sarpras Kelurahan Jenggot transportasi yang dibangun/dipelihara	2	lokasi	87.000.000	Jumlah lokasi sarpras Kelurahan Jenggot transportasi yang dibangun/dipelihara	2	lokasi	87.000.000	0	0
	03. Pemberdayaan Masyarakat di Kelurahan	Kota Pekalongan	1. Jumlah Kegiatan pelayanan kesehatan yang difasilitasi 2. Jumlah Kegiatan Lembaga Kemasyarakatan yang difasilitasi 3. Jumlah LKK yang difasilitasi 4. Jumlah personil RT yang dibina 5. Jumlah personil RW yang dibina 6. Jumlah kegiatan pelayanan pendidikan dan kebudayaan yang difasilitasi	5 8 3 54 11 1	kegiatan kegiatan LKK orang kegiatan kegiatan	262.447.000	1. Jumlah Kegiatan Lembaga Kemasyarakatan yang difasilitasi 2. Jumlah LKK yang difasilitasi 3. Jumlah personil RT yang dibina 4. Jumlah personil RW yang dibina 5. Jumlah Kegiatan pelayanan kesehatan yang difasilitasi 6. Jumlah Kegiatan pelayanan pendidikan dan kebudayaan yang difasilitasi	8 3 54 11 5 1	kegiatan LKK orang kegiatan kegiatan	262.447.000	1. Jumlah Kegiatan Lembaga Kemasyarakatan yang difasilitasi 2. Jumlah LKK yang difasilitasi 3. Jumlah personil RT yang dibina 4. Jumlah personil RW yang dibina 5. Jumlah Kegiatan pelayanan kesehatan yang difasilitasi 6. Jumlah Kegiatan pelayanan pendidikan dan kebudayaan yang difasilitasi	8 3 54 11 5 1	kegiatan LKK orang kegiatan kegiatan	261.547.000	-900.000	-900.000
	04. PROGRAM KOORDINASI KETENTRAMAN DAN KETERTIBAN UMUM	Kota Pekalongan	-	-	-	0	-	-	-	0	Tingkat Kinerja Trantibum Wilayah Selatan	100	persen	10.000.000	10.000.000	10.000.000
	201. Koordinasi Upaya Penyelenggaraan Ketenteraman dan Ketertiban Umum	Kota Pekalongan	-	-	-	0	-	-	-	0	Tingkat kinerja bidang pembinaan kemasyarakatan Wilayah Selatan	100	persen	10.000.000	10.000.000	10.000.000
	01. Sinergitas dengan Kepolisian Negara Republik Indonesia, Tentara Nasional Indonesia dan instansi vertikal di wilayah kecamatan	Kota Pekalongan	-	-	-	0	-	-	-	0	1. Jumlah monitoring PPKM yang dilaksanakan 2. Jumlah sosialisasi pencegahan covid yang dilaksanakan	3 2	kegiatan kegiatan	10.000.000	10.000.000	10.000.000
	01. PROGRAM PENUNJANG URUSAN PEMERINTAHAN DAERAH KABUPATEN/KOTA	Kota Pekalongan	-	-	-	0	1. Persentase pelaksanaan surat menyurat, sumber daya air dan listrik, ATK, cetak dan penggandaan makan minum, rapat koordinasi dan konsultasi, pemeliharaan gedung/kantor, kendaraan dinas operasional, pengadaan dan pemeliharaan peralatan kantor dan rumah tangga 2. Persentase ketersediaan laporan capaian kinerja	100 100	persen persen	159.322.000	1. Persentase pelaksanaan surat menyurat, sumber daya air dan listrik, ATK, cetak dan penggandaan makan minum, rapat koordinasi dan konsultasi, pemeliharaan gedung/kantor, kendaraan dinas operasional, pengadaan dan pemeliharaan peralatan kantor dan rumah tangga 2. Persentase ketersediaan laporan capaian kinerja	100 100	persen persen	161.422.000	161.422.000	2.100.000

KODE	NAMA OPD / PROGRAM / KEGIATAN / SUB KEGIATAN	LOKASI	PENETAPAN RKPD				APBD				PERUBAHAN RKPD				PAGU BERTAMBAH/ BERKURANG (Rp.)	
			URAIAN INDIKATOR	TARGET	SATUAN	JUMLAH (Rp.)	URAIAN INDIKATOR	TARGET	SATUAN	JUMLAH (Rp.)	URAIAN INDIKATOR	TARGET	SATUAN	JUMLAH (Rp.)	TERHADAP RKPD	TERHADAP APBD
	201. Perencanaan, Penganggaran, dan Evaluasi Kinerja Perangkat Daerah	Kota Pekalongan	-	-	-	0	Persentase ketercapaian perencanaan, penganggaran, dan evaluasi kinerja perangkat daerah	100	persen	11.000.000	Persentase Perencanaan, Penganggaran, dan Evaluasi Kinerja Perangkat Daerah tepat waktu	100	persen	12.400.000	12.400.000	1.400.000
	07. Evaluasi Kinerja Perangkat Daerah	Kota Pekalongan	-	-	-	0	Jumlah bulan Monitoring dan Evaluasi Perangkat Daerah	12	bulan	11.000.000	Jumlah bulan Monitoring dan Evaluasi Perangkat Daerah	12	bulan	12.400.000	12.400.000	1.400.000
	202. Administrasi Keuangan Perangkat Daerah	Kota Pekalongan	-	-	-	0	Persentase ketercapaian administrasi keuangan perangkat daerah	100	persen	20.000.000	Persentase ketercapaian administrasi keuangan perangkat daerah	100	persen	23.400.000	23.400.000	3.400.000
	03. Pelaksanaan Penatausahaan dan Pengujian/Verifikasi Keuangan SKPD	Kota Pekalongan	-	-	-	0	Jumlah bulan penyediaan jasa administrasi keuangan	12	bulan	20.000.000	Jumlah bulan penyediaan jasa administrasi keuangan	12	bulan	23.400.000	23.400.000	3.400.000
	206. Administrasi Umum Perangkat Daerah	Kota Pekalongan	-	-	-	0	Persentase ketercapaian administrasi umum perangkat daerah	100	persen	52.150.000	Persentase ketercapaian administrasi umum perangkat daerah	100	persen	49.500.000	49.500.000	-2.650.000
	01. Penyediaan Komponen Instalasi Listrik/Penerangan Bangunan Kantor	Kota Pekalongan	-	-	-	0	Jumlah bulan penyediaan komponen instalasi listrik/penerangan bangunan kantor	12	bulan	800.000	Jumlah bulan penyediaan komponen instalasi listrik/penerangan bangunan kantor	12	bulan	800.000	800.000	0
	02. Penyediaan Peralatan dan Perlengkapan Kantor	Kota Pekalongan	-	-	-	0	1. Jumlah bulan penyediaan alat tulis kantor dan benda pos 2. Jumlah peralatan dan perlengkapan gedung kantor yang diadakan	12	3 bulan	19.850.000	1. Jumlah bulan penyediaan alat tulis kantor dan benda pos 2. Jumlah peralatan dan perlengkapan gedung kantor yang diadakan	12	3 bulan	18.450.000	18.450.000	-1.400.000
	03. Penyediaan Peralatan Rumah Tangga	Kota Pekalongan	-	-	-	0	Jumlah bulan penyediaan peralatan rumah tangga	12	bulan	1.000.000	Jumlah bulan penyediaan peralatan rumah tangga	12	bulan	750.000	750.000	-250.000
	04. Penyediaan Bahan Logistik Kantor	Kota Pekalongan	-	-	-	0	Jumlah bulan penyediaan makanan dan minuman	11	bulan	23.000.000	Jumlah bulan penyediaan makanan dan minuman	11	bulan	23.000.000	23.000.000	0
	05. Penyediaan Barang Cetak dan Penggandaan	Kota Pekalongan	-	-	-	0	Jumlah bulan penyediaan barang cetakan dan penggandaan	12	bulan	5.000.000	Jumlah bulan penyediaan barang cetakan dan penggandaan	12	bulan	4.000.000	4.000.000	-1.000.000
	06. Penyediaan Bahan Bacaan dan Peraturan Perundang-undangan	Kota Pekalongan	-	-	-	0	Jumlah bulan penyediaan surat kabar/majalah dan peraturan perundang-undangan	12	bulan	2.500.000	Jumlah bulan penyediaan surat kabar/majalah dan peraturan perundang-undangan	12	bulan	2.500.000	2.500.000	0
	208. Penyediaan Jasa Penunjang Urusan Pemerintahan Daerah	Kota Pekalongan	-	-	-	0	Persentase ketercapaian penyediaan jasa penunjang urusan pemerintahan daerah	100	persen	56.750.000	Persentase ketercapaian Penyediaan Jasa Penunjang Urusan Pemerintahan Daerah	100	persen	56.750.000	56.750.000	0
	01. Penyediaan Jasa Surat Menyurat	Kota Pekalongan	-	-	-	0	Jumlah bulan penyediaan jasa surat menyurat	12	bulan	1.200.000	Jumlah bulan penyediaan jasa surat menyurat	12	bulan	1.200.000	1.200.000	0
	02. Penyediaan Jasa Komunikasi, Sumber Daya Air dan Listrik	Kota Pekalongan	-	-	-	0	Jumlah bulan penyediaan jasa komunikasi, sumber daya air dan listrik	12	bulan	6.000.000	Jumlah bulan penyediaan jasa komunikasi, sumber daya air dan listrik	12	bulan	6.000.000	6.000.000	0
	04. Penyediaan Jasa Pelayanan Umum Kantor	Kota Pekalongan	-	-	-	0	Jumlah bulan penyediaan jasa kebersihan dan peralatan kebersihan kantor	12	bulan	49.550.000	Jumlah bulan penyediaan jasa kebersihan dan peralatan kebersihan kantor	12	bulan	49.550.000	49.550.000	0
	209. Pemeliharaan Barang Milik Daerah Penunjang Urusan Pemerintahan Daerah	Kota Pekalongan	-	-	-	0	Persentase ketercapaian pemeliharaan barang milik daerah penunjang urusan pemerintahan daerah	100	persen	19.422.000	Persentase ketercapaian Pemeliharaan Barang Milik Daerah Penunjang Urusan Pemerintahan Daerah	100	persen	19.372.000	19.372.000	-50.000
	01. Penyediaan Jasa Pemeliharaan, Biaya Pemeliharaan dan	Kota Pekalongan	-	-	-	0	Jumlah kendaraan dinas/operasional yang terpelihara secara rutin/berkala	4	unit	6.922.000	Jumlah kendaraan dinas/operasional yang terpelihara secara rutin/berkala	5	unit	6.872.000	6.872.000	-50.000

KODE	NAMA OPD / PROGRAM / KEGIATAN / SUB KEGIATAN	LOKASI	PENETAPAN RKPD				APBD				PERUBAHAN RKPD				PAGU BERTAMBAH/ BERKURANG (Rp.)	
			URAIAN INDIKATOR	TARGET	SATUAN	JUMLAH (Rp.)	URAIAN INDIKATOR	TARGET	SATUAN	JUMLAH (Rp.)	URAIAN INDIKATOR	TARGET	SATUAN	JUMLAH (Rp.)	TERHADAP RKPD	TERHADAP APBD
	Pajak Kendaraan Perorangan Dinas atau Kendaraan Dinas Jabatan															
	09. Pemeliharaan/Rehabilitasi Gedung Kantor dan Bangunan Lainnya	Kota Pekalongan	-	-	-	0	Jumlah gedung kantor yang terpelihara secara rutin/berkala	1	unit	7.500.000	Jumlah gedung kantor yang terpelihara secara rutin/berkala	1	unit	7.500.000	7.500.000	0
	10. Pemeliharaan/Rehabilitasi Sarana dan Prasarana Gedung Kantor atau Bangunan Lainnya	Kota Pekalongan	-	-	-	0	Jumlah bulan pemeliharaan secara rutin/berkala peralatan dan perlengkapan gedung kantor	12	bulan	5.000.000	Jumlah bulan pemeliharaan secara rutin/berkala peralatan dan perlengkapan gedung kantor	12	bulan	5.000.000	5.000.000	0
	PROGRAM PENUNJANG URUSAN PEMERINTAHAN DAERAH	Kota Pekalongan	1. Persentase pelaksanaan surat menyurat, sumber daya air dan listrik, ATK, cetak dan penggandaan makan minum, rapat koordinasi dan konsultasi, pemeliharaan gedung/kantor, kendaraan dinas operasional, pengadaan dan pemeliharaan peralatan kantor dan rumah tangga 2. Persentase ketersediaan laporan capaian kinerja	100 100	persen persen	155.472.000	-	-	-	0	-	-	-	0	-155.472.000	0
	Perencanaan dan Evaluasi Kinerja Perangkat Daerah	Kota Pekalongan	Persentase ketercapaian perencanaan dan evaluasi kinerja perangkat daerah	100	persen	11.000.000	-	-	-	0	-	-	-	0	-11.000.000	0
	Evaluasi Kinerja Perangkat Daerah	Kota Pekalongan	1. Jumlah bulan pelaksanaan monitoring dan evaluasi perangkat daerah	12	bulan	11.000.000	-	-	-	0	-	-	-	0	-11.000.000	0
	Administrasi Umum	Kota Pekalongan	Persentase ketercapaian administrasi umum perangkat daerah	100	persen	144.472.000	-	-	-	0	-	-	-	0	-144.472.000	0
	Penyediaan Jasa Surat Menyurat	Kota Pekalongan	1. Jumlah bulan penyediaan jasa surat menyurat	12	bulan	1.200.000	-	-	-	0	-	-	-	0	-1.200.000	0
	Penyediaan Jasa Komunikasi, Sumber Daya Air dan Listrik	Kota Pekalongan	1. Jumlah bulan penyediaan jasa komunikasi, sumber daya air dan listrik	12	bulan	6.000.000	-	-	-	0	-	-	-	0	-6.000.000	0
	Penyediaan Jasa Administrasi Keuangan	Kota Pekalongan	1. Jumlah bulan penyediaan jasa administrasi keuangan	12	bulan	20.000.000	-	-	-	0	-	-	-	0	-20.000.000	0
	Penyediaan Jasa Kebersihan Kantor	Kota Pekalongan	1. Jumlah bulan penyediaan jasa kebersihan dan peralatan kebersihan kantor	12	bulan	49.550.000	-	-	-	0	-	-	-	0	-49.550.000	0
	Penyediaan Alat Tulis Kantor	Kota Pekalongan	1. Jumlah bulan penyediaan alat tulis kantor dan benda pos	12	bulan	6.000.000	-	-	-	0	-	-	-	0	-6.000.000	0
	Penyediaan Barang Cetak dan Penggandaan	Kota Pekalongan	Jumlah bulan penyediaan barang cetakan dan penggandaan	12	bulan	5.000.000	-	-	-	0	-	-	-	0	-5.000.000	0
	Penyediaan Komponen Instalasi Listrik/Penerangan Bangunan Kantor	Kota Pekalongan	1. Jumlah bulan penyediaan komponen instalasi listrik/penerangan bangunan kantor	12	bulan	800.000	-	-	-	0	-	-	-	0	-800.000	0
	Penyediaan Peralatan Rumah Tangga	Kota Pekalongan	Jumlah bulan penyediaan peralatan rumah tangga	12	bulan	1.000.000	-	-	-	0	-	-	-	0	-1.000.000	0

KODE	NAMA OPD / PROGRAM / KEGIATAN / SUB KEGIATAN	LOKASI	PENETAPAN RKPD				APBD				PERUBAHAN RKPD				PAGU BERTAMBAH/ BERKURANG (Rp.)	
			URAIAN INDIKATOR	TARGET	SATUAN	JUMLAH (Rp.)	URAIAN INDIKATOR	TARGET	SATUAN	JUMLAH (Rp.)	URAIAN INDIKATOR	TARGET	SATUAN	JUMLAH (Rp.)	TERHADAP RKPD	TERHADAP APBD
	Penyediaan Bahan Bacaan dan Peraturan Perundang-undangan	Kota Pekalongan	Jumlah bulan penyediaan surat kabar/majalah dan peraturan perundang-undangan	12	bulan	2.500.000	-	-	-	0	-	-	-	0	-2.500.000	0
	Penyediaan Makanan dan Minuman	Kota Pekalongan	Jumlah bulan penyediaan makanan dan minuman	11	bulan	23.000.000	-	-	-	0	-	-	-	0	-23.000.000	0
	Pengadaan Peralatan Gedung Kantor	Kota Pekalongan	Jumlah peralatan dan perlengkapan gedung kantor yang diadakan	3	unit	10.000.000	-	-	-	0	-	-	-	0	-10.000.000	0
	Pemeliharaan Rutin/Berkala Gedung Kantor	Kota Pekalongan	Jumlah gedung kantor yang terpelihara secara rutin/berkala	1	unit	7.500.000	-	-	-	0	-	-	-	0	-7.500.000	0
	Pemeliharaan Rutin/Berkala Kendaraan Dinas/Operasional	Kota Pekalongan	Jumlah kendaraan dinas/operasional yang terpelihara secara rutin/berkala	4	unit	6.922.000	-	-	-	0	-	-	-	0	-6.922.000	0
	Pemeliharaan Rutin/Berkala Peralatan Gedung Kantor	Kota Pekalongan	Jumlah bulan pemeliharaan secara rutin/berkala peralatan dan perlengkapan gedung kantor	1	unit	5.000.000	-	-	-	0	-	-	-	0	-5.000.000	0
7.01.0.00.0.0.02.02	Kelurahan Buaran Kradenan					531.965.000				535.815.000				538.666.000	6.701.000	2.851.000
	03. PROGRAM PEMBERDAYAAN MASYARAKAT DESA DAN KELURAHAN	Kota Pekalongan	Persentase ketercapaian pemberdayaan masyarakat kelurahan	100	persen	363.195.000	Persentase ketercapaian pemberdayaan masyarakat kelurahan	100	persen	363.195.000	Persentase ketercapaian pemberdayaan masyarakat kelurahan	100	persen	362.481.000	-714.000	-714.000
	202. Kegiatan Pemberdayaan Kelurahan	Kota Pekalongan	Persentase ketercapaian pemberdayaan kelurahan	100	persen	363.195.000	Persentase ketercapaian pemberdayaan kelurahan	100	persen	363.195.000	Persentase ketercapaian pemberdayaan kelurahan	100	persen	362.481.000	-714.000	-714.000
	01. Peningkatan partisipasi masyarakat dalam forum musyawarah perencanaan pembangunan di kelurahan	Kota Pekalongan	1. Jumlah dokumen perencanaan kelurahan (dokumen musrenbangkel) yang disusun	1	dokumen	15.000.000	Jumlah dokumen perencanaan kelurahan (dokumen musrenbangkel) yang disusun	1	dokumen	15.000.000	Jumlah dokumen perencanaan kelurahan (dokumen musrenbangkel) yang disusun	1	dokumen	14.756.000	-244.000	-244.000
	02. Pembangunan Sarana dan Prasarana Kelurahan	Kota Pekalongan	1. Jumlah Lokasi sarpras transportasi yang dibangun/dipelihara	1	lokasi	87.000.000	Jumlah Lokasi sarpras transportasi yang dibangun/dipelihara	1	lokasi	87.000.000	Jumlah Lokasi sarpras transportasi yang dibangun/dipelihara	1	lokasi	87.000.000	0	0
	03. Pemberdayaan Masyarakat di Kelurahan	Kota Pekalongan	1. Jumlah kegiatan lembaga kemasyarakatan yang difasilitasi 2. Jumlah LKK yang difasilitasi 3. Jumlah personil RT yang dibina 4. Jumlah personil RW yang dibina 5. Jumlah Kegiatan pelayanan pendidikan dan kebudayaan yang difasilitasi 6. Jumlah Kegiatan pelayanan kesehatan yang difasilitasi	9 3 50 12 1 5	kegiatan LKK orang orang kegiatan kegiatan	261.195.000	1. Jumlah kegiatan lembaga kemasyarakatan yang difasilitasi 2. Jumlah LKK yang difasilitasi 3. Jumlah personil RT yang dibina 4. Jumlah personil RW yang dibina 5. Jumlah Kegiatan pelayanan kesehatan yang difasilitasi 6. Jumlah Kegiatan pelayanan pendidikan dan kebudayaan yang difasilitasi	9 3 50 12 5 1	kegiatan LKK orang orang kegiatan kegiatan	261.195.000	1. Jumlah kegiatan lembaga kemasyarakatan yang difasilitasi 2. Jumlah LKK yang difasilitasi 3. Jumlah personil RT yang dibina 4. Jumlah personil RW yang dibina 5. Jumlah Kegiatan pelayanan kesehatan yang difasilitasi 6. Jumlah Kegiatan pelayanan pendidikan dan kebudayaan yang difasilitasi	9 3 50 12 5 1	kegiatan LKK orang orang kegiatan kegiatan	260.725.000	-470.000	-470.000
	04. PROGRAM KOORDINASI KETENTRAMAN DAN KETERTIBAN UMUM	Kota Pekalongan	-	-	-	0	-	-	-	0	Tingkat Kinerja Trantibum Wilayah Selatan	100	persen	10.000.000	10.000.000	10.000.000

KODE	NAMA OPD / PROGRAM / KEGIATAN / SUB KEGIATAN	LOKASI	PENETAPAN RKPD				APBD				PERUBAHAN RKPD				PAGU BERTAMBAH/ BERKURANG (Rp.)	
			URAIAN INDIKATOR	TARGET	SATUAN	JUMLAH (Rp.)	URAIAN INDIKATOR	TARGET	SATUAN	JUMLAH (Rp.)	URAIAN INDIKATOR	TARGET	SATUAN	JUMLAH (Rp.)	TERHADAP RKPD	TERHADAP APBD
	201. Koordinasi Upaya Penyelenggaraan Ketenteraman dan Ketertiban Umum	Kota Pekalongan	-	-	-	0	-	-	-	0	Tingkat kinerja bidang pembinaan kemasyarakatan Wilayah Selatan	100	persen	10.000.000	10.000.000	10.000.000
	01. Sinergitas dengan Kepolisian Negara Republik Indonesia, Tentara Nasional Indonesia dan instansi vertikal di wilayah kecamatan	Kota Pekalongan	-	-	-	0	-	-	-	0	1. Jumlah monitoring PPKM yang dilaksanakan 2. Jumlah tracking kasus covid yang dilaksanakan 3. Jumlah sosialisasi pencegahan covid yang dilaksanakan 4. Jumlah kegiatan penyemprotan desinfektan yang dilaksanakan 5. Jumlah peralatan dan perlengkapan penyemprotan desinfektan yang diadakan	2 21 2 5 4	kegiatan kali kegiatan kegiatan barang	10.000.000	10.000.000	10.000.000
	01. PROGRAM PENUNJANG URUSAN PEMERINTAHAN DAERAH KABUPATEN/KOTA	Kota Pekalongan	-	-	-	0	1. Persentase pelaksanaan surat menyurat, sumber daya air dan listrik, ATK, cetak dan penggandaan makan minum, rapat koordinasi dan konsultasi, pemeliharaan gedung/kantor, kendaraan dinas operasional, pengadaan dan pemeliharaan peralatan kantor dan rumah tangga 2. Persentase ketersediaan laporan capaian kinerja	100 100	persen persen	172.620.000	1. Persentase pelaksanaan surat menyurat, sumber daya air dan listrik, ATK, cetak dan penggandaan makan minum, rapat koordinasi dan konsultasi, pemeliharaan gedung/kantor, kendaraan dinas operasional, pengadaan dan pemeliharaan peralatan kantor dan rumah tangga 2. Persentase ketersediaan laporan capaian kinerja	100 100	persen persen	166.185.000	166.185.000	-6.435.000
	201. Perencanaan, Penganggaran, dan Evaluasi Kinerja Perangkat Daerah	Kota Pekalongan	-	-	-	0	Persentase ketercapaian perencanaan, penganggaran, dan evaluasi kinerja perangkat daerah	100	persen	11.000.000	Persentase Perencanaan, Penganggaran, dan Evaluasi Kinerja Perangkat Daerah tepat waktu	100	persen	12.400.000	12.400.000	1.400.000
	07. Evaluasi Kinerja Perangkat Daerah	Kota Pekalongan	-	-	-	0	Jumlah bulan Monitoring dan Evaluasi Perangkat Daerah	12	bulan	11.000.000	Jumlah bulan Monitoring dan Evaluasi Perangkat Daerah	12	bulan	12.400.000	12.400.000	1.400.000
	202. Administrasi Keuangan Perangkat Daerah	Kota Pekalongan	-	-	-	0	Persentase ketercapaian administrasi keuangan perangkat daerah	100	persen	20.000.000	Persentase ketercapaian administrasi keuangan perangkat daerah	100	persen	23.400.000	23.400.000	3.400.000
	03. Pelaksanaan Penatausahaan dan Pengujian/Verifikasi Keuangan SKPD	Kota Pekalongan	-	-	-	0	Jumlah bulan penyediaan jasa administrasi keuangan	12	bulan	20.000.000	Jumlah bulan penyediaan jasa administrasi keuangan	12	bulan	23.400.000	23.400.000	3.400.000
	206. Administrasi Umum Perangkat Daerah	Kota Pekalongan	-	-	-	0	Persentase ketercapaian administrasi umum perangkat daerah	100	persen	52.150.000	Persentase ketercapaian administrasi umum perangkat daerah	100	persen	48.915.000	48.915.000	-3.235.000
	01. Penyediaan Komponen Instalasi Listrik/Penerangan Bangunan Kantor	Kota Pekalongan	-	-	-	0	Jumlah bulan penyediaan komponen instalasi listrik/penerangan bangunan kantor	12	bulan	800.000	Jumlah bulan penyediaan komponen instalasi listrik/penerangan bangunan kantor	12	bulan	800.000	800.000	0
	02. Penyediaan Peralatan dan Perlengkapan Kantor	Kota Pekalongan	-	-	-	0	1. Jumlah bulan penyediaan alat tulis kantor dan benda pos 2. Jumlah peralatan dan perlengkapan gedung kantor yang diadakan	12 2	bulan unit	19.850.000	1. Jumlah bulan penyediaan alat tulis kantor dan benda pos 2. Jumlah peralatan dan perlengkapan gedung kantor yang diadakan	12 2	bulan unit	17.865.000	17.865.000	-1.985.000
	03. Penyediaan Peralatan Rumah Tangga	Kota Pekalongan	-	-	-	0	Jumlah bulan penyediaan peralatan rumah tangga	12	bulan	1.000.000	Jumlah bulan penyediaan peralatan rumah tangga	12	bulan	750.000	750.000	-250.000

KODE	NAMA OPD / PROGRAM / KEGIATAN / SUB KEGIATAN	LOKASI	PENETAPAN RKPD				APBD				PERUBAHAN RKPD				PAGU BERTAMBAH/ BERKURANG (Rp.)	
			URAIAN INDIKATOR	TARGET	SATUAN	JUMLAH (Rp.)	URAIAN INDIKATOR	TARGET	SATUAN	JUMLAH (Rp.)	URAIAN INDIKATOR	TARGET	SATUAN	JUMLAH (Rp.)	TERHADAP RKPD	TERHADAP APBD
	04. Penyediaan Bahan Logistik Kantor	Kota Pekalongan	-	-	-	0	Jumlah bulan penyediaan makanan dan minuman	11	bulan	23.000.000	Jumlah bulan penyediaan makanan dan minuman	11	bulan	23.000.000	23.000.000	0
	05. Penyediaan Barang Cetak dan Penggandaan	Kota Pekalongan	-	-	-	0	Jumlah bulan penyediaan barang cetakan dan penggandaan	12	bulan	5.000.000	Jumlah bulan penyediaan barang cetakan dan penggandaan	12	bulan	4.000.000	4.000.000	-1.000.000
	06. Penyediaan Bahan Bacaan dan Peraturan Perundang-undangan	Kota Pekalongan	-	-	-	0	Jumlah bulan penyediaan surat kabar/majalah dan peraturan perundang-undangan	12	bulan	2.500.000	Jumlah bulan penyediaan surat kabar/majalah dan peraturan perundang-undangan	12	bulan	2.500.000	2.500.000	0
	208. Penyediaan Jasa Penunjang Urusan Pemerintahan Daerah	Kota Pekalongan	-	-	-	0	Persentase ketercapaian penyediaan jasa penunjang urusan pemerintahan daerah	100	persen	72.050.000	Persentase ketercapaian Penyediaan Jasa Penunjang Urusan Pemerintahan Daerah	100	persen	64.050.000	64.050.000	-8.000.000
	01. Penyediaan Jasa Surat Menyurat	Kota Pekalongan	-	-	-	0	Jumlah bulan penyediaan jasa surat menyurat	12	bulan	1.200.000	Jumlah bulan penyediaan jasa surat menyurat	12	bulan	1.200.000	1.200.000	0
	02. Penyediaan Jasa Komunikasi, Sumber Daya Air dan Listrik	Kota Pekalongan	-	-	-	0	Jumlah bulan penyediaan jasa komunikasi, sumber daya air dan listrik	12	bulan	17.600.000	Jumlah bulan penyediaan jasa komunikasi, sumber daya air dan listrik	12	bulan	9.600.000	9.600.000	-8.000.000
	04. Penyediaan Jasa Pelayanan Umum Kantor	Kota Pekalongan	-	-	-	0	Jumlah bulan penyediaan jasa kebersihan dan peralatan kebersihan kantor	12	bulan	53.250.000	Jumlah bulan penyediaan jasa kebersihan dan peralatan kebersihan kantor	12	bulan	53.250.000	53.250.000	0
	209. Pemeliharaan Barang Milik Daerah Penunjang Urusan Pemerintahan Daerah	Kota Pekalongan	-	-	-	0	Persentase ketercapaian pemeliharaan barang milik daerah penunjang urusan pemerintahan daerah	100	persen	17.420.000	Persentase ketercapaian Pemeliharaan Barang Milik Daerah Penunjang Urusan Pemerintahan Daerah	100	persen	17.420.000	17.420.000	0
	01. Penyediaan Jasa Pemeliharaan, Biaya Pemeliharaan dan Pajak Kendaraan Perorangan Dinas atau Kendaraan Dinas Jabatan	Kota Pekalongan	-	-	-	0	Jumlah kendaraan dinas/operasional yang terpelihara secara rutin/berkala	3	unit	4.920.000	Jumlah kendaraan dinas/operasional yang terpelihara secara rutin/berkala	3	unit	4.920.000	4.920.000	0
	09. Pemeliharaan/Rehabilitasi Gedung Kantor dan Bangunan Lainnya	Kota Pekalongan	-	-	-	0	Jumlah gedung kantor yang terpelihara secara rutin/berkala	1	unit	7.500.000	Jumlah gedung kantor yang terpelihara secara rutin/berkala	1	unit	7.500.000	7.500.000	0
	10. Pemeliharaan/Rehabilitasi Sarana dan Prasarana Gedung Kantor atau Bangunan Lainnya	Kota Pekalongan	-	-	-	0	Jumlah bulan pemeliharaan secara rutin/berkala peralatan dan perlengkapan gedung kantor	12	bulan	5.000.000	Jumlah bulan pemeliharaan secara rutin/berkala peralatan dan perlengkapan gedung kantor	12	bulan	5.000.000	5.000.000	0
	PROGRAM PENUNJANG URUSAN PEMERINTAHAN DAERAH	Kota Pekalongan	1. Persentase pelaksanaan surat menyurat, sumber daya air dan listrik, ATK, cetak dan penggandaan makan minum, rapat koordinasi dan konsultasi, pemeliharaan gedung/kantor, kendaraan dinas operasional, pengadaan dan pemeliharaan peralatan kantor dan rumah tangga	100	persen	168.770.000	-	-	-	0	-	-	-	0	-168.770.000	0
	Perencanaan dan Evaluasi Kinerja Perangkat Daerah	Kota Pekalongan	Persentase ketercapaian perencanaan dan evaluasi kinerja perangkat daerah	100	persen	11.000.000	-	-	-	0	-	-	0	-11.000.000	0	

KODE	NAMA OPD / PROGRAM / KEGIATAN / SUB KEGIATAN	LOKASI	PENETAPAN RKPD				APBD				PERUBAHAN RKPD				PAGU BERTAMBAH/ BERKURANG (Rp.)	
			URAIAN INDIKATOR	TARGET	SATUAN	JUMLAH (Rp.)	URAIAN INDIKATOR	TARGET	SATUAN	JUMLAH (Rp.)	URAIAN INDIKATOR	TARGET	SATUAN	JUMLAH (Rp.)	TERHADAP RKPD	TERHADAP APBD
	Evaluasi Kinerja Perangkat Daerah	Kota Pekalongan	1. Jumlah bulan pelaksanaan monitoring dan evaluasi Perangkat Daerah	12	bulan	11.000.000	-	-	-	0	-	-	-	0	-11.000.000	0
	Administrasi Umum	Kota Pekalongan	Persentase ketercapaian administrasi umum perangkat daerah	100	persen	157.770.000	-	-	-	0	-	-	-	0	-157.770.000	0
	Penyediaan Jasa Surat Menyurat	Kota Pekalongan	1. Jumlah bulan penyediaan jasa surat menyurat	12	bulan	1.200.000	-	-	-	0	-	-	-	0	-1.200.000	0
	Penyediaan Jasa Komunikasi, Sumber Daya Air dan Listrik	Kota Pekalongan	1. Jumlah bulan penyediaan jasa komunikasi, sumber daya air dan listrik	12	bulan	17.600.000	-	-	-	0	-	-	-	0	-17.600.000	0
	Penyediaan Jasa Administrasi Keuangan	Kota Pekalongan	1. Jumlah bulan penyediaan jasa administrasi keuangan	12	bulan	20.000.000	-	-	-	0	-	-	-	0	-20.000.000	0
	Penyediaan Jasa Kebersihan Kantor	Kota Pekalongan	1. Jumlah bulan penyediaan jasa kebersihan dan peralatan kebersihan kantor	12	bulan	53.250.000	-	-	-	0	-	-	-	0	-53.250.000	0
	Penyediaan Alat Tulis Kantor	Kota Pekalongan	1. Jumlah bulan penyediaan alat tulis kantor dan benda pos	12	bulan	6.000.000	-	-	-	0	-	-	-	0	-6.000.000	0
	Penyediaan Barang Cetak dan Penggandaan	Kota Pekalongan	1. Jumlah bulan penyediaan barang cetakan dan penggandaan	12	bulan	5.000.000	-	-	-	0	-	-	-	0	-5.000.000	0
	Penyediaan Komponen Instalasi Listrik/Penerangan Bangunan Kantor	Kota Pekalongan	1. Jumlah bulan penyediaan komponen instalasi listrik/penerangan bangunan kantor	12	bulan	800.000	-	-	-	0	-	-	-	0	-800.000	0
	Penyediaan Peralatan Rumah Tangga	Kota Pekalongan	1. Jumlah bulan penyediaan peralatan rumah tangga	12	bulan	1.000.000	-	-	-	0	-	-	-	0	-1.000.000	0
	Penyediaan Bahan Bacaan dan Peraturan Perundang-undangan	Kota Pekalongan	1. Jumlah bulan penyediaan surat kabar/majalah dan peraturan perundang-undangan	12	bulan	2.500.000	-	-	-	0	-	-	-	0	-2.500.000	0
	Penyediaan Makanan dan Minuman	Kota Pekalongan	Jumlah bulan penyediaan makanan dan minuman	11	bulan	23.000.000	-	-	-	0	-	-	-	0	-23.000.000	0
	Pengadaan Peralatan Gedung Kantor	Kota Pekalongan	Jumlah peralatan dan perlengkapan gedung kantor yang diadakan	2	unit	10.000.000	-	-	-	0	-	-	-	0	-10.000.000	0
	Pemeliharaan Rutin/Berkala Gedung Kantor	Kota Pekalongan	Jumlah gedung kantor yang terpelihara secara rutin/berkala	1	unit	7.500.000	-	-	-	0	-	-	-	0	-7.500.000	0
	Pemeliharaan Rutin/Berkala Kendaraan Dinas/Operasional	Kota Pekalongan	Jumlah kendaraan dinas/operasional yang terpelihara secara rutin/berkala	3	unit	4.920.000	-	-	-	0	-	-	-	0	-4.920.000	0
	Pemeliharaan Rutin/Berkala Peralatan Gedung Kantor	Kota Pekalongan	Jumlah bulan pemeliharaan secara rutin/berkala peralatan dan perlengkapan gedung kantor	12	bulan	5.000.000	-	-	-	0	-	-	-	0	-5.000.000	0
7.01.0.00.0.0.02.03	Kelurahan Kuripan Kertoharjo					560.355.000				567.705.000				613.275.000	52.920.000	45.570.000
	03. PROGRAM PEMBERDAYAAN MASYARAKAT DESA DAN KELURAHAN	Kota Pekalongan	Persentase ketercapaian pemberdayaan masyarakat kelurahan	100	persen	384.585.000	Persentase ketercapaian pemberdayaan masyarakat kelurahan	100	persen	384.585.000	Persentase ketercapaian pemberdayaan masyarakat kelurahan	100	persen	414.010.000	29.425.000	29.425.000

KODE	NAMA OPD / PROGRAM / KEGIATAN / SUB KEGIATAN	LOKASI	PENETAPAN RKPD				APBD				PERUBAHAN RKPD				PAGU BERTAMBAH/ BERKURANG (Rp.)	
			URAIAN INDIKATOR	TARGET	SATUAN	JUMLAH (Rp.)	URAIAN INDIKATOR	TARGET	SATUAN	JUMLAH (Rp.)	URAIAN INDIKATOR	TARGET	SATUAN	JUMLAH (Rp.)	TERHADAP RKPD	TERHADAP APBD
	202. Kegiatan Pemberdayaan Kelurahan	Kota Pekalongan	Persentase ketercapaian pemberdayaan kelurahan	100	persen	384.585.000	Persentase ketercapaian pemberdayaan kelurahan	100	persen	384.585.000	Persentase ketercapaian pemberdayaan kelurahan	100	persen	414.010.000	29.425.000	29.425.000
	01. Peningkatan partisipasi masyarakat dalam forum musyawarah perencanaan pembangunan di kelurahan	Kota Pekalongan	1. Jumlah dokumen perencanaan kelurahan (dokumen musrenbangkel) yang disusun	1	dokumen	15.000.000	Jumlah dokumen perencanaan kelurahan (dokumen musrenbangkel) yang disusun	1	dokumen	15.000.000	Jumlah dokumen perencanaan kelurahan (dokumen musrenbangkel) yang disusun	1	dokumen	14.750.000	-250.000	-250.000
	02. Pembangunan Sarana dan Prasarana Kelurahan		1. Jumlah Lokasi sarpras transportasi yang dibangun/dipelihara	4	lokasi	157.000.000	1. Jumlah lembaga/ormas yang difasilitasi hibah 2. Jumlah Lokasi sarpras transportasi yang dibangun/dipelihara	2 4	lembaga /ormas lokasi	157.000.000	1. Jumlah lembaga/ormas yang difasilitasi hibah 2. Jumlah Lokasi sarpras transportasi yang dibangun/dipelihara	2 4	lembaga /ormas lokasi	178.100.000	21.100.000	21.100.000
	03. Pemberdayaan Masyarakat di Kelurahan	Kota Pekalongan	1. Jumlah kegiatan lembaga kemasyarakatan yang difasilitasi 2. Jumlah LKK yang difasilitasi 3. Jumlah personil RT yang dibina 4. Jumlah personil RW yang dibina 5. Jumlah Kegiatan pelayanan kesehatan yang difasilitasi 6. Jumlah Kegiatan pelayanan pendidikan dan kebudayaan yang difasilitasi	9 3 27 10 5 1	kegiatan LKK orang orang kegiatan kegiatan	212.585.000	1. Jumlah kegiatan lembaga kemasyarakatan yang difasilitasi 2. Jumlah LKK yang difasilitasi 3. Jumlah personil RT yang dibina 4. Jumlah personil RW yang dibina 5. Jumlah Kegiatan pelayanan kesehatan yang difasilitasi 6. Jumlah Kegiatan pelayanan pendidikan dan kebudayaan yang difasilitasi	9 3 27 10 5 1	kegiatan LKK orang orang kegiatan kegiatan	212.585.000	1. Jumlah kegiatan lembaga kemasyarakatan yang difasilitasi 2. Jumlah LKK yang difasilitasi 3. Jumlah personil RT yang dibina 4. Jumlah personil RW yang dibina 5. Jumlah Kegiatan pelayanan kesehatan yang difasilitasi 6. Jumlah Kegiatan pelayanan pendidikan dan kebudayaan yang difasilitasi	9 3 27 10 5 1	kegiatan LKK orang orang kegiatan kegiatan	221.160.000	8.575.000	8.575.000
	04. PROGRAM KOORDINASI KETENTERAMAN DAN KETERTIBAN UMUM	Kota Pekalongan	-	-	-	0	-	-	-	0	Tingkat Kinerja Trantibum Wilayah Selatan	100	persen	10.000.000	10.000.000	10.000.000
	201. Koordinasi Upaya Penyelenggaraan Ketenteraman dan Ketertiban Umum	Kota Pekalongan	-	-	-	0	-	-	-	0	Tingkat kinerja bidang pembinaan kemasyarakatan Wilayah Selatan	100	persen	10.000.000	10.000.000	10.000.000
	01. Sinergitas dengan Kepolisian Negara Republik Indonesia, Tentara Nasional Indonesia dan instansi vertikal di wilayah kecamatan	Kota Pekalongan	-	-	-	0	-	-	-	0	1. Jumlah Kegiatan Sosialisasi Pendataan Covid yang dilaksanakan 2. Jumlah Pendataan RT mengenai Warga yang terkena covid	4 3	kali kali	10.000.000	10.000.000	10.000.000
	01. PROGRAM PENUNJANG URUSAN PEMERINTAHAN DAERAH KABUPATEN/KOTA	Kota Pekalongan	-	-	-	0	1. Persentase pelaksanaan surat menyurat, sumber daya air dan listrik, ATK, cetak dan penggandaan makan minum, rapat koordinasi dan konsultasi, pemeliharaan gedung/kantor, kendaraan dinas operasional, pengadaan dan pemeliharaan peralatan kantor dan rumah tangga 2. Persentase ketersediaan laporan capaian kinerja	100 100	persen persen	183.120.000	1. Persentase pelaksanaan surat menyurat, sumber daya air dan listrik, ATK, cetak dan penggandaan makan minum, rapat koordinasi dan konsultasi, pemeliharaan gedung/kantor, kendaraan dinas operasional, pengadaan dan pemeliharaan peralatan kantor dan rumah tangga 2. Persentase ketersediaan laporan capaian kinerja	100 100	persen persen	189.265.000	189.265.000	6.145.000
	201. Perencanaan, Penganggaran, dan	Kota Pekalongan	-	-	-	0	Persentase ketercapaian perencanaan, penganggaran,	100	persen	11.000.000	Persentase Perencanaan, Penganggaran, dan Evaluasi Kinerja	100	persen	12.500.000	12.500.000	1.500.000

KODE	NAMA OPD / PROGRAM / KEGIATAN / SUB KEGIATAN	LOKASI	PENETAPAN RKPD				APBD				PERUBAHAN RKPD				PAGU BERTAMBAH/ BERKURANG (Rp.)	
			URAIAN INDIKATOR	TARGET	SATUAN	JUMLAH (Rp.)	URAIAN INDIKATOR	TARGET	SATUAN	JUMLAH (Rp.)	URAIAN INDIKATOR	TARGET	SATUAN	JUMLAH (Rp.)	TERHADAP RKPD	TERHADAP APBD
	Evaluasi Kinerja Perangkat Daerah															
	07. Evaluasi Kinerja Perangkat Daerah	Kota Pekalongan	-	-	-	0	Jumlah bulan Monitoring dan Evaluasi Perangkat Daerah	12	bulan	11.000.000	Jumlah bulan Monitoring dan Evaluasi Perangkat Daerah	12	bulan	12.500.000	12.500.000	1.500.000
	202. Administrasi Keuangan Perangkat Daerah	Kota Pekalongan	-	-	-	0	Persentase ketercapaian administrasi keuangan perangkat daerah	100	persen	20.000.000	Persentase ketercapaian administrasi keuangan perangkat daerah	100	persen	23.400.000	23.400.000	3.400.000
	03. Pelaksanaan Penatausahaan dan Pengujian/Verifikasi Keuangan SKPD	Kota Pekalongan	-	-	-	0	Jumlah bulan penyediaan jasa administrasi keuangan	12	bulan	20.000.000	Jumlah bulan penyediaan jasa administrasi keuangan	12	bulan	23.400.000	23.400.000	3.400.000
	206. Administrasi Umum Perangkat Daerah	Kota Pekalongan	-	-	-	0	Persentase ketercapaian administrasi umum perangkat daerah	100	persen	55.650.000	Persentase ketercapaian administrasi umum perangkat daerah	100	persen	55.445.000	55.445.000	-205.000
	01. Penyediaan Komponen Instalasi Listrik/Penerangan Bangunan Kantor	Kota Pekalongan	-	-	-	0	Jumlah bulan penyediaan komponen instalasi listrik/penerangan bangunan kantor	12	bulan	800.000	Jumlah bulan penyediaan komponen instalasi listrik/penerangan bangunan kantor	12	bulan	800.000	800.000	0
	02. Penyediaan Peralatan dan Perlengkapan Kantor	Kota Pekalongan	-	-	-	0	1. Jumlah bulan penyediaan alat tulis kantor dan benda pos 2. Jumlah peralatan dan perlengkapan gedung kantor yang diadakan	12	3 bulan unit	23.350.000	1. Jumlah bulan penyediaan alat tulis kantor dan benda pos 2. Jumlah peralatan dan perlengkapan gedung kantor yang diadakan	12	3 bulan unit	22.895.000	22.895.000	-455.000
	03. Penyediaan Peralatan Rumah Tangga	Kota Pekalongan	-	-	-	0	Jumlah bulan penyediaan peralatan rumah tangga	12	bulan	1.000.000	Jumlah bulan penyediaan peralatan rumah tangga	12	bulan	2.250.000	2.250.000	1.250.000
	04. Penyediaan Bahan Logistik Kantor	Kota Pekalongan	-	-	-	0	Jumlah bulan penyediaan makanan dan minuman	11	bulan	23.000.000	Jumlah bulan penyediaan makanan dan minuman	11	bulan	23.000.000	23.000.000	0
	05. Penyediaan Barang Cetak dan Penggandaan	Kota Pekalongan	-	-	-	0	Jumlah bulan penyediaan barang cetakan dan penggandaan	12	bulan	5.000.000	Jumlah bulan penyediaan barang cetakan dan penggandaan	12	bulan	4.000.000	4.000.000	-1.000.000
	06. Penyediaan Bahan Bacaan dan Peraturan Perundang-undangan	Kota Pekalongan	-	-	-	0	Jumlah bulan penyediaan surat kabar/majalah dan peraturan perundang-undangan	12	bulan	2.500.000	Jumlah bulan penyediaan surat kabar/majalah dan peraturan perundang-undangan	12	bulan	2.500.000	2.500.000	0
	208. Penyediaan Jasa Penunjang Urusan Pemerintahan Daerah	Kota Pekalongan	-	-	-	0	Persentase ketercapaian penyediaan jasa penunjang urusan pemerintahan daerah	100	persen	79.650.000	Persentase ketercapaian Penyediaan Jasa Penunjang Urusan Pemerintahan Daerah	100	persen	79.650.000	79.650.000	0
	01. Penyediaan Jasa Surat Menyurat	Kota Pekalongan	-	-	-	0	Jumlah bulan penyediaan jasa surat menyurat	12	bulan	1.200.000	Jumlah bulan penyediaan jasa surat menyurat	12	bulan	1.200.000	1.200.000	0
	02. Penyediaan Jasa Komunikasi, Sumber Daya Air dan Listrik	Kota Pekalongan	-	-	-	0	Jumlah bulan penyediaan jasa komunikasi, sumber daya air dan listrik	12	bulan	7.200.000	Jumlah bulan penyediaan jasa komunikasi, sumber daya air dan listrik	12	bulan	7.200.000	7.200.000	0
	04. Penyediaan Jasa Pelayanan Umum Kantor	Kota Pekalongan	-	-	-	0	Jumlah bulan penyediaan jasa kebersihan dan peralatan kebersihan kantor	12	bulan	71.250.000	Jumlah bulan penyediaan jasa kebersihan dan peralatan kebersihan kantor	12	bulan	71.250.000	71.250.000	0
	209. Pemeliharaan Barang Milik Daerah Penunjang Urusan Pemerintahan Daerah	Kota Pekalongan	-	-	-	0	Persentase ketercapaian pemeliharaan barang milik daerah penunjang urusan pemerintahan daerah	100	persen	16.820.000	Persentase ketercapaian Pemeliharaan Barang Milik Daerah Penunjang Urusan Pemerintahan Daerah	100	persen	18.270.000	18.270.000	1.450.000
	01. Penyediaan Jasa Pemeliharaan, Biaya Pemeliharaan dan Pajak Kendaraan	Kota Pekalongan	-	-	-	0	Jumlah kendaraan dinas/operasional yang terpelihara secara rutin/berkala	3	unit	4.320.000	Jumlah kendaraan dinas/operasional yang terpelihara secara rutin/berkala	3	unit	4.270.000	4.270.000	-50.000

KODE	NAMA OPD / PROGRAM / KEGIATAN / SUB KEGIATAN	LOKASI	PENETAPAN RKPD				APBD				PERUBAHAN RKPD				PAGU BERTAMBAH/ BERKURANG (Rp.)	
			URAIAN INDIKATOR	TARGET	SATUAN	JUMLAH (Rp.)	URAIAN INDIKATOR	TARGET	SATUAN	JUMLAH (Rp.)	URAIAN INDIKATOR	TARGET	SATUAN	JUMLAH (Rp.)	TERHADAP RKPD	TERHADAP APBD
	Perorangan Dinas atau Kendaraan Dinas Jabatan															
	09. Pemeliharaan/Rehabilitasi Gedung Kantor dan Bangunan Lainnya	Kota Pekalongan	-	-	-	0	Jumlah gedung kantor yang terpelihara secara rutin/berkala	1	unit	7.500.000	Jumlah gedung kantor yang terpelihara secara rutin/berkala	1	unit	9.000.000	9.000.000	1.500.000
	10. Pemeliharaan/Rehabilitasi Sarana dan Prasarana Gedung Kantor atau Bangunan Lainnya	Kota Pekalongan	-	-	-	0	Jumlah bulan pemeliharaan secara rutin/berkala peralatan dan perlengkapan gedung kantor	12	bulan	5.000.000	Jumlah bulan pemeliharaan secara rutin/berkala peralatan dan perlengkapan gedung kantor	12	bulan	5.000.000	5.000.000	0
	PROGRAM PENUNJANG URUSAN PEMERINTAHAN DAERAH	Kota Pekalongan	1. Persentase pelaksanaan surat menyurat, sumber daya air dan listrik, ATK, cetak dan pengadaan makan minum, rapat koordinasi dan konsultasi, pemeliharaan gedung/kantor, kendaraan dinas operasional, pengadaan dan pemeliharaan peralatan kantor dan rumah tangga 2. Persentase ketersediaan laporan capaian kinerja	100	persen	175.770.000	-	-	-	0	-	-	-	0	-175.770.000	0
	Perencanaan dan Evaluasi Kinerja Perangkat Daerah	Kota Pekalongan	Persentase ketercapaian perencanaan dan evaluasi kinerja perangkat daerah	100	persen	11.000.000	-	-	-	0	-	-	-	0	-11.000.000	0
	Evaluasi Kinerja Perangkat Daerah	Kota Pekalongan	1. Jumlah bulan pelaksanaan monitoring dan evaluasi Perangkat Daerah	12	bulan	11.000.000	-	-	-	0	-	-	-	0	-11.000.000	0
	Administrasi Umum	Kota Pekalongan	Persentase ketercapaian administrasi umum perangkat daerah	100	persen	164.770.000	-	-	-	0	-	-	-	0	-164.770.000	0
	Penyediaan Jasa Surat Menyurat	Kota Pekalongan	1. Jumlah bulan penyediaan jasa surat menyurat	12	bulan	1.200.000	-	-	-	0	-	-	-	0	-1.200.000	0
	Penyediaan Jasa Komunikasi, Sumber Daya Air dan Listrik	Kota Pekalongan	1. Jumlah bulan penyediaan jasa komunikasi sumber daya air dan listrik	12	bulan	7.200.000	-	-	-	0	-	-	-	0	-7.200.000	0
	Penyediaan Jasa Administrasi Keuangan	Kota Pekalongan	1. Jumlah bulan penyediaan jasa administrasi keuangan	12	bulan	20.000.000	-	-	-	0	-	-	-	0	-20.000.000	0
	Penyediaan Jasa Kebersihan Kantor	Kota Pekalongan	1. Jumlah bulan Penyediaan jasa kebersihan dan peralatan kebersihan kantor	12	bulan	71.250.000	-	-	-	0	-	-	-	0	-71.250.000	0
	Penyediaan Alat Tulis Kantor	Kota Pekalongan	1. Jumlah bulan penyediaan alat tulis kantor dan benda pos	12	bulan	6.000.000	-	-	-	0	-	-	-	0	-6.000.000	0
	Penyediaan Barang Cetak dan Penggandaan	Kota Pekalongan	1. Jumlah bulan penyediaan barang cetakan dan penggandaan	12	bulan	5.000.000	-	-	-	0	-	-	-	0	-5.000.000	0
	Penyediaan Komponen Instalasi Listrik/Penerangan Bangunan Kantor	Kota Pekalongan	1. Jumlah bulan penyediaan komponen instalansi listrik/penerangan bangunan kantor	12	bulan	800.000	-	-	-	0	-	-	-	0	-800.000	0
	Penyediaan Peralatan Rumah Tangga	Kota Pekalongan	1. Jumlah Bulan Penyediaan peralatan rumah tangga	12	bulan	1.000.000	-	-	-	0	-	-	-	0	-1.000.000	0

KODE	NAMA OPD / PROGRAM / KEGIATAN / SUB KEGIATAN	LOKASI	PENETAPAN RKPD				APBD				PERUBAHAN RKPD				PAGU BERTAMBAH/ BERKURANG (Rp.)	
			URAIAN INDIKATOR	TARGET	SATUAN	JUMLAH (Rp.)	URAIAN INDIKATOR	TARGET	SATUAN	JUMLAH (Rp.)	URAIAN INDIKATOR	TARGET	SATUAN	JUMLAH (Rp.)	TERHADAP RKPD	TERHADAP APBD
	Penyediaan Bahan Bacaan dan Peraturan Perundang-undangan	Kota Pekalongan	1. Jumlah bulan penyediaan surat kabar/majalah dan peraturan perundang-undangan	12	bulan	2.500.000	-	-	-	0	-	-	-	0	-2.500.000	0
	Penyediaan Makanan dan Minuman	Kota Pekalongan	1. Jumlah bulan penyediaan makanan dan minuman	11	bulan	23.000.000	-	-	-	0	-	-	-	0	-23.000.000	0
	Pengadaan Peralatan Gedung Kantor	Kota Pekalongan	1. Jumlah peralatan dan perlengkapan gedung kantor yang diadakan	3	unit	10.000.000	-	-	-	0	-	-	-	0	-10.000.000	0
	Pemeliharaan Rutin/Berkala Gedung Kantor	Kota Pekalongan	1. Jumlah gedung kantor yang terpelihara secara rutin/berkala	1	unit	7.500.000	-	-	-	0	-	-	-	0	-7.500.000	0
	Pemeliharaan Rutin/Berkala Kendaraan Dinas/Operasional	Kota Pekalongan	1. Jumlah kendaraan dinas/operasional yang terpelihara secara rutin/berkala	3	unit	4.320.000	-	-	-	0	-	-	-	0	-4.320.000	0
	Pemeliharaan Rutin/Berkala Peralatan Gedung Kantor	Kota Pekalongan	Jumlah bulan pemeliharaan secara rutin/berkala peralatan dan perlengkapan gedung kantor	12	bulan	5.000.000	-	-	-	0	-	-	-	0	-5.000.000	0
7.01.0.00.0.0.02.04	Kelurahan Kuripan Yosorejo					571.639.000				578.989.000				589.379.000	17.740.000	10.390.000
	03. PROGRAM PEMBERDAYAAN MASYARAKAT DESA DAN KELURAHAN	Kota Pekalongan	Persentase ketercapaian pemberdayaan masyarakat kelurahan	100	persen	377.049.000	Persentase ketercapaian pemberdayaan masyarakat kelurahan	100	persen	377.049.000	Persentase ketercapaian pemberdayaan masyarakat kelurahan	100	persen	377.049.000	0	0
	202. Kegiatan Pemberdayaan Kelurahan	Kota Pekalongan	Persentase ketercapaian pemberdayaan kelurahan	100	persen	377.049.000	Persentase ketercapaian pemberdayaan kelurahan	100	persen	377.049.000	Persentase ketercapaian pemberdayaan kelurahan	100	persen	377.049.000	0	0
	01. Peningkatan partisipasi masyarakat dalam forum musyawarah perencanaan pembangunan di kelurahan	Kota Pekalongan	Peningkatan partisipasi masyarakat dalam forum musyawarah perencanaan pembangunan di kelurahan	1	dokumen	15.000.000	Jumlah dokumen perencanaan kelurahan (dokumen musrenbangkel) yang disusun	1	dokumen	15.000.000	Jumlah dokumen perencanaan kelurahan (dokumen musrenbangkel) yang disusun	1	dokumen	15.000.000	0	0
	02. Pembangunan Sarana dan Prasarana Kelurahan	Kota Pekalongan	1. Jumlah Lokasi sarpras transportasi yang dibangun/dipelihara 2. Jumlah Lokasi saluran lingkungan yang dibangun/dipelihara 3. Jumlah Rakor PLPBK yang diadakan	4 1 1	lokasi lokasi kali	94.638.000	1. Jumlah Lokasi saluran lingkungan yang dibangun/dipelihara 2. Jumlah Rakor PLPBK yang diadakan 3. Jumlah Lokasi sarpras transportasi yang dibangun/dipelihara	1 1 4	lokasi kali lokasi	94.638.000	1. Jumlah Lokasi saluran lingkungan yang dibangun/dipelihara 2. Jumlah Rakor PLPBK yang diadakan 3. Jumlah Lokasi sarpras transportasi yang dibangun/dipelihara	1 1 4	lokasi kali lokasi	94.638.000	0	0
	03. Pemberdayaan Masyarakat di Kelurahan	Kota Pekalongan	1. Jumlah kegiatan lembaga kemasyarakatan yang difasilitasi 2. Jumlah LKK yang difasilitasi 3. Jumlah personil RT yang dibina 4. Jumlah personil RW yang dibina 5. Jumlah Kegiatan pelayanan kesehatan yang difasilitasi 6. Jumlah Kegiatan pelayanan pendidikan dan kebudayaan yang difasilitasi	9 3 51 11 5 1	kegiatan LKK orang orang kegiatan kegiatan	267.411.000	1. Jumlah kegiatan lembaga kemasyarakatan yang difasilitasi 2. Jumlah LKK yang difasilitasi 3. Jumlah personil RT yang dibina 4. Jumlah personil RW yang dibina 5. Jumlah Kegiatan pelayanan kesehatan yang difasilitasi 6. Jumlah Kegiatan pelayanan pendidikan dan kebudayaan yang difasilitasi	9 3 51 11 5 1	kegiatan LKK orang orang kegiatan kegiatan	267.411.000	1. Jumlah kegiatan lembaga kemasyarakatan yang difasilitasi 2. Jumlah LKK yang difasilitasi 3. Jumlah personil RT yang dibina 4. Jumlah personil RW yang dibina 5. Jumlah Kegiatan pelayanan kesehatan yang difasilitasi 6. Jumlah Kegiatan pelayanan pendidikan dan kebudayaan yang difasilitasi	9 3 51 11 5 1	kegiatan LKK orang orang kegiatan kegiatan	267.411.000	0	0

KODE	NAMA OPD / PROGRAM / KEGIATAN / SUB KEGIATAN	LOKASI	PENETAPAN RKPD				APBD				PERUBAHAN RKPD				PAGU BERTAMBAH/ BERKURANG (Rp.)	
			URAIAN INDIKATOR	TARGET	SATUAN	JUMLAH (Rp.)	URAIAN INDIKATOR	TARGET	SATUAN	JUMLAH (Rp.)	URAIAN INDIKATOR	TARGET	SATUAN	JUMLAH (Rp.)	TERHADAP RKPD	TERHADAP APBD
	04. PROGRAM KOORDINASI KETENTRAMAN DAN KETERTIBAN UMUM	Kota Pekalongan	-	-	-	0	-	-	-	0	Tingkat Kinerja Trantibum Wilayah Selatan	100	persen	15.000.000	15.000.000	15.000.000
	201. Koordinasi Upaya Penyelenggaraan Ketenteraman dan Ketertiban Umum	Kota Pekalongan	-	-	-	0	-	-	-	0	Tingkat kinerja bidang pembinaan masyarakat Wilayah Selatan	100	persen	15.000.000	15.000.000	15.000.000
	01. Sinergitas dengan Kepolisian Negara Republik Indonesia, Tentara Nasional Indonesia dan instansi vertikal di wilayah kecamatan	Kota Pekalongan	-	-	-	0	-	-	-	0	1. Jumlah Monitoring PPKM yang dilaksanakan 2. Jumlah Tracking Kasus Covid yang di Laksanakan 3. jumlah Sosialisasi Pencegahan Covid yang di laksanakan	2 160 35	Kegiatan orang orang	15.000.000	15.000.000	15.000.000
	01. PROGRAM PENUNJANG URUSAN PEMERINTAHAN DAERAH KABUPATEN/KOTA	Kota Pekalongan	-	-	-	0	1. Persentase pelaksanaan surat menyurat, sumber daya air dan listrik, ATK, cetak dan penggandaan makan minum, rapat koordinasi dan konsultasi, pemeliharaan gedung/kantor, kendaraan dinas operasional, pengadaan dan pemeliharaan peralatan kantor dan rumah tangga 2. Persentase ketersediaan laporan capaian kinerja	100 100	persen persen	201.940.000	1. Persentase pelaksanaan surat menyurat, sumber daya air dan listrik, ATK, cetak dan penggandaan makan minum, rapat koordinasi dan konsultasi, pemeliharaan gedung/kantor, kendaraan dinas operasional, pengadaan dan pemeliharaan peralatan kantor dan rumah tangga 2. Persentase ketersediaan laporan capaian kinerja	100 100	persen persen	197.330.000	197.330.000	-4.610.000
	201. Perencanaan, Penganggaran, dan Evaluasi Kinerja Perangkat Daerah	Kota Pekalongan	-	-	-	0	Persentase ketercapaian perencanaan, penganggaran, dan evaluasi kinerja perangkat daerah	100	persen	11.000.000	Persentase Perencanaan, Penganggaran, dan Evaluasi Kinerja Perangkat Daerah tepat waktu	100	persen	11.300.000	11.300.000	300.000
	07. Evaluasi Kinerja Perangkat Daerah	Kota Pekalongan	-	-	-	0	Jumlah bulan Monitoring dan Evaluasi Perangkat Daerah	12	bulan	11.000.000	Jumlah bulan Monitoring dan Evaluasi Perangkat Daerah	12	bulan	11.300.000	11.300.000	300.000
	202. Administrasi Keuangan Perangkat Daerah	Kota Pekalongan	-	-	-	0	Persentase ketercapaian administrasi keuangan perangkat daerah	100	persen	20.000.000	Persentase ketercapaian administrasi keuangan perangkat daerah	100	persen	23.400.000	23.400.000	3.400.000
	03. Pelaksanaan Penatausahaan dan Pengujian/Verifikasi Keuangan SKPD	Kota Pekalongan	-	-	-	0	Jumlah bulan penyediaan jasa administrasi keuangan	12	bulan	20.000.000	Jumlah bulan penyediaan jasa administrasi keuangan	12	bulan	23.400.000	23.400.000	3.400.000
	206. Administrasi Umum Perangkat Daerah	Kota Pekalongan	-	-	-	0	Persentase ketercapaian administrasi umum perangkat daerah	100	persen	55.650.000	Persentase ketercapaian administrasi umum perangkat daerah	100	persen	49.740.000	49.740.000	-5.910.000
	01. Penyediaan Komponen Instalasi Listrik/Penerangan Bangunan Kantor	Kota Pekalongan	-	-	-	0	Jumlah bulan penyediaan komponen instalasi listrik/penerangan bangunan kantor	12	bulan	800.000	Jumlah bulan penyediaan komponen instalasi listrik/penerangan bangunan kantor	12	bulan	800.000	800.000	0
	02. Penyediaan Peralatan dan Perlengkapan Kantor	Kota Pekalongan	-	-	-	0	1. Jumlah bulan penyediaan alat tulis kantor dan benda pos 2. Jumlah peralatan dan perlengkapan gedung kantor yang diadakan	12 1	bulan unit	23.350.000	1. Jumlah bulan penyediaan alat tulis kantor dan benda pos 2. Jumlah peralatan dan perlengkapan gedung kantor yang diadakan	12 1	bulan unit	23.350.000	23.350.000	0
	03. Penyediaan Peralatan Rumah Tangga	Kota Pekalongan	-	-	-	0	Jumlah bulan penyediaan peralatan rumah tangga	12	bulan	1.000.000	Jumlah bulan penyediaan peralatan rumah tangga	12	bulan	1.000.000	1.000.000	0

KODE	NAMA OPD / PROGRAM / KEGIATAN / SUB KEGIATAN	LOKASI	PENETAPAN RKPD				APBD				PERUBAHAN RKPD				PAGU BERTAMBAH/ BERKURANG (Rp.)	
			URAIAN INDIKATOR	TARGET	SATUAN	JUMLAH (Rp.)	URAIAN INDIKATOR	TARGET	SATUAN	JUMLAH (Rp.)	URAIAN INDIKATOR	TARGET	SATUAN	JUMLAH (Rp.)	TERHADAP RKPD	TERHADAP APBD
	04. Penyediaan Bahan Logistik Kantor	Kota Pekalongan	-	-	-	0	Jumlah bulan penyediaan makanan dan minuman	11	bulan	23.000.000	Jumlah bulan penyediaan makanan dan minuman	11	bulan	18.500.000	18.500.000	-4.500.000
	05. Penyediaan Barang Cetak dan Penggandaan	Kota Pekalongan	-	-	-	0	Jumlah bulan penyediaan barang cetakan dan penggandaan	12	bulan	5.000.000	Jumlah bulan penyediaan barang cetakan dan penggandaan	12	bulan	3.590.000	3.590.000	-1.410.000
	06. Penyediaan Bahan Bacaan dan Peraturan Perundang-undangan	Kota Pekalongan	-	-	-	0	Jumlah bulan penyediaan surat kabar/majalah dan peraturan perundang-undangan	12	bulan	2.500.000	Jumlah bulan penyediaan surat kabar/majalah dan peraturan perundang-undangan	12	bulan	2.500.000	2.500.000	0
	208. Penyediaan Jasa Penunjang Urusan Pemerintahan Daerah	Kota Pekalongan	-	-	-	0	Persentase ketercapaian penyediaan jasa penunjang urusan pemerintahan daerah	100	persen	94.870.000	Persentase ketercapaian Penyediaan Jasa Penunjang Urusan Pemerintahan Daerah	100	persen	94.870.000	94.870.000	0
	01. Penyediaan Jasa Surat Menyurat	Kota Pekalongan	-	-	-	0	Jumlah bulan penyediaan jasa surat menyurat	12	bulan	1.200.000	Jumlah bulan penyediaan jasa surat menyurat	12	bulan	1.200.000	1.200.000	0
	02. Penyediaan Jasa Komunikasi, Sumber Daya Air dan Listrik	Kota Pekalongan	-	-	-	0	Jumlah bulan penyediaan jasa komunikasi, sumber daya air dan listrik	12	bulan	18.720.000	Jumlah bulan penyediaan jasa komunikasi, sumber daya air dan listrik	12	bulan	18.720.000	18.720.000	0
	04. Penyediaan Jasa Pelayanan Umum Kantor	Kota Pekalongan	-	-	-	0	Jumlah bulan penyediaan jasa kebersihan dan peralatan kebersihan kantor	12	bulan	74.950.000	Jumlah bulan penyediaan jasa kebersihan dan peralatan kebersihan kantor	12	bulan	74.950.000	74.950.000	0
	209. Pemeliharaan Barang Milik Daerah Penunjang Urusan Pemerintahan Daerah	Kota Pekalongan	-	-	-	0	Persentase ketercapaian pemeliharaan barang milik daerah penunjang urusan pemerintahan daerah	100	persen	20.420.000	Persentase ketercapaian Pemeliharaan Barang Milik Daerah Penunjang Urusan Pemerintahan Daerah	100	persen	18.020.000	18.020.000	-2.400.000
	01. Penyediaan Jasa Pemeliharaan, Biaya Pemeliharaan dan Pajak Kendaraan Perorangan Dinas atau Kendaraan Dinas Jabatan	Kota Pekalongan	-	-	-	0	Jumlah kendaraan dinas/operasional yang terpelihara secara rutin/berkala	4	unit	4.920.000	Jumlah kendaraan dinas/operasional yang terpelihara secara rutin/berkala	4	unit	4.920.000	4.920.000	0
	09. Pemeliharaan/Rehabilitasi Gedung Kantor dan Bangunan Lainnya	Kota Pekalongan	-	-	-	0	1. Jumlah gedung kantor yang terpelihara secara rutin/berkala 2. Jumlah rumah dinas yang terpelihara secara rutin/berkala	3 1	unit unit	10.500.000	1. Jumlah gedung kantor yang terpelihara secara rutin/berkala 2. Jumlah rumah dinas yang terpelihara secara rutin/berkala	3 1	unit unit	10.500.000	10.500.000	0
	10. Pemeliharaan/Rehabilitasi Sarana dan Prasarana Gedung Kantor atau Bangunan Lainnya	Kota Pekalongan	-	-	-	0	Jumlah bulan pemeliharaan secara rutin/berkala peralatan dan perlengkapan gedung kantor	12	bulan	5.000.000	Jumlah bulan pemeliharaan secara rutin/berkala peralatan dan perlengkapan gedung kantor	12	bulan	2.600.000	2.600.000	-2.400.000
	PROGRAM PENUNJANG URUSAN PEMERINTAHAN DAERAH	Kota Pekalongan	1. Persentase pelaksanaan surat menyurat, sumber daya air dan listrik, ATK, cetak dan penggandaan makan minum, rapat koordinasi dan konsultasi, pemeliharaan gedung/kantor, kendaraan dinas operasional, pengadaan dan pemeliharaan peralatan kantor dan rumah tangga 2. Persentase ketersediaan laporan capaian kinerja	100	persen	194.590.000	-	-	-	0	-	-	0	-194.590.000	0	
	Perencanaan dan Evaluasi Kinerja Perangkat Daerah	Kota Pekalongan	Persentase ketercapaian perencanaan dan evaluasi kinerja perangkat daerah	100	persen	11.000.000	-	-	-	0	-	-	0	-11.000.000	0	

KODE	NAMA OPD / PROGRAM / KEGIATAN / SUB KEGIATAN	LOKASI	PENETAPAN RKPD				APBD				PERUBAHAN RKPD				PAGU BERTAMBAH/ BERKURANG (Rp.)	
			URAIAN INDIKATOR	TARGET	SATUAN	JUMLAH (Rp.)	URAIAN INDIKATOR	TARGET	SATUAN	JUMLAH (Rp.)	URAIAN INDIKATOR	TARGET	SATUAN	JUMLAH (Rp.)	TERHADAP RKPD	TERHADAP APBD
	Evaluasi Kinerja Perangkat Daerah	Kota Pekalongan	1. Jumlah bulan pelaksanaan monitoring dan evaluasi perangkat daerah	12	bulan	11.000.000	-	-	-	0	-	-	-	0	-11.000.000	0
	Administrasi Umum	Kota Pekalongan	Persentase ketercapaian administrasi umum perangkat daerah	100	persen	183.590.000	-	-	-	0	-	-	-	0	-183.590.000	0
	Penyediaan Jasa Surat Menyurat	Kota Pekalongan	1. jumlah bulan penyediaan jasa surat menyurat	12	bulan	1.200.000	-	-	-	0	-	-	-	0	-1.200.000	0
	Penyediaan Jasa Komunikasi, Sumber Daya Air dan Listrik	Kota Pekalongan	1. jumlah bulan penyediaan jasa komunikasi sumber daya air dan listrik	12	bulan	18.720.000	-	-	-	0	-	-	-	0	-18.720.000	0
	Penyediaan Jasa Administrasi Keuangan	Kota Pekalongan	1. jumlah bulan penyediaan jasa administrasi keuangan	12	bulan	20.000.000	-	-	-	0	-	-	-	0	-20.000.000	0
	Penyediaan Jasa Kebersihan Kantor	Kota Pekalongan	1. jumlah bulan penyediaan jasa kebersihan dan peralatan kebersihan kantor	12	bulan	74.950.000	-	-	-	0	-	-	-	0	-74.950.000	0
	Penyediaan Alat Tulis Kantor	Kota Pekalongan	1. jumlah bulan penyediaan alat tulis kantor dan benda pos	12	bulan	6.000.000	-	-	-	0	-	-	-	0	-6.000.000	0
	Penyediaan Barang Cetak dan Penggandaan	Kota Pekalongan	jumlah bulan penyediaan barang cetakan dan penggandaan	12	bulan	5.000.000	-	-	-	0	-	-	-	0	-5.000.000	0
	Penyediaan Komponen Instalasi Listrik/Penerangan Bangunan Kantor	Kota Pekalongan	1. jumlah bulan penyediaan komponen instalasi listrik/penerangan bangunan kantor	12	bulan	800.000	-	-	-	0	-	-	-	0	-800.000	0
	Penyediaan Peralatan Rumah Tangga	Kota Pekalongan	jumlah bulan penyediaan peralatan rumah tangga	12	bulan	1.000.000	-	-	-	0	-	-	-	0	-1.000.000	0
	Penyediaan Bahan Bacaan dan Peraturan Perundang-undangan	Kota Pekalongan	jumlah bulan penyediaan surat kabar/majalah dan peraturan perundang-undangan	12	bulan	2.500.000	-	-	-	0	-	-	-	0	-2.500.000	0
	Penyediaan Makanan dan Minuman	Kota Pekalongan	1. jumlah bulan penyediaan makanan dan minuman	11	bulan	23.000.000	-	-	-	0	-	-	-	0	-23.000.000	0
	Pengadaan Peralatan Gedung Kantor	Kota Pekalongan	1. Jumlah peralatan dan perlengkapan gedung kantor yang diadakan	1	unit	10.000.000	-	-	-	0	-	-	-	0	-10.000.000	0
	Pemeliharaan Rutin/Berkala Rumah Dinas	Kota Pekalongan	1. Jumlah rumah dinas yang terpelihara secara rutin/berkala	1	unit	3.000.000	-	-	-	0	-	-	-	0	-3.000.000	0
	Pemeliharaan Rutin/Berkala Gedung Kantor	Kota Pekalongan	1. Jumlah gedung kantor yang terpelihara secara rutin/berkala	3	unit	7.500.000	-	-	-	0	-	-	-	0	-7.500.000	0
	Pemeliharaan Rutin/Berkala Kendaraan Dinas/Operasional	Kota Pekalongan	1. Jumlah kendaraan dinas/operasional yang terpelihara secara rutin/berkala	4	unit	4.920.000	-	-	-	0	-	-	-	0	-4.920.000	0
	Pemeliharaan Rutin/Berkala Peralatan Gedung Kantor	Kota Pekalongan	1. Jumlah bulan pemeliharaan secara rutin/berkala peralatan dan perlengkapan gedung kantor	12	bulan	5.000.000	-	-	-	0	-	-	-	0	-5.000.000	0
7.01.0.00.0.0.02.05	Kelurahan Soko Duwet					524.021.000				531.371.000				539.578.000	15.557.000	8.207.000

KODE	NAMA OPD / PROGRAM / KEGIATAN / SUB KEGIATAN	LOKASI	PENETAPAN RKPD				APBD				PERUBAHAN RKPD				PAGU BERTAMBAH/ BERKURANG (Rp.)	
			URAIAN INDIKATOR	TARGET	SATUAN	JUMLAH (Rp.)	URAIAN INDIKATOR	TARGET	SATUAN	JUMLAH (Rp.)	URAIAN INDIKATOR	TARGET	SATUAN	JUMLAH (Rp.)	TERHADAP RKPD	TERHADAP APBD
	03. PROGRAM PEMBERDAYAAN MASYARAKAT DESA DAN KELURAHAN	Kota Pekalongan	Persentase ketercapaian pemberdayaan masyarakat kelurahan	100	persen	343.649.000	Persentase ketercapaian pemberdayaan masyarakat kelurahan	100	persen	343.649.000	Persentase ketercapaian pemberdayaan masyarakat kelurahan	100	persen	337.916.000	-5.733.000	-5.733.000
	202. Kegiatan Pemberdayaan Kelurahan	Kota Pekalongan	Persentase ketercapaian pemberdayaan kelurahan	100	persen	343.649.000	Persentase ketercapaian pemberdayaan kelurahan	100	persen	343.649.000	Persentase ketercapaian pemberdayaan kelurahan	100	persen	337.916.000	-5.733.000	-5.733.000
	01. Peningkatan partisipasi masyarakat dalam forum musyawarah perencanaan pembangunan di kelurahan	Kota Pekalongan	1. Jumlah dokumen perencanaan kelurahan (dokumen musrenbangkel) yang disusun	1	dokumen	15.000.000	Jumlah dokumen perencanaan kelurahan (dokumen musrenbangkel) yang disusun	1	dokumen	15.000.000	Jumlah dokumen perencanaan kelurahan (dokumen musrenbangkel) yang disusun	1	dokumen	12.224.000	-2.776.000	-2.776.000
	02. Pembangunan Sarana dan Prasarana Kelurahan	Kota Pekalongan	1. Jumlah Lokasi sarpras transportasi yang dibangun/dipelihara 2. Jumlah Rakor PLPBK yang diadakan	1 1	lokasi kali	94.638.000	1. Jumlah lokasi sarpras transportasi yang dibangun/dipelihara 2. Jumlah rakor PLPBK yang diadakan	1 1	lokasi kali	94.638.000	1. Jumlah lokasi sarpras transportasi yang dibangun/dipelihara 2. Jumlah rakor PLPBK yang diadakan	1 1	lokasi kali	94.638.000	0	0
	03. Pemberdayaan Masyarakat di Kelurahan	Kota Pekalongan	1. Jumlah Kegiatan pelayanan pendidikan dan kebudayaan yang difasilitasi 2. Jumlah Kegiatan pelayanan kesehatan yang difasilitasi 3. Jumlah kegiatan lembaga kemasyarakatan yang difasilitasi 4. Jumlah LKK yang difasilitasi 5. Jumlah personil RT yang dibina 6. Jumlah personil RW yang dibina	1 5 9 3 37 13	kegiatan kegiatan kegiatan LKK orang orang	234.011.000	1. Jumlah Kegiatan Lembaga Kemasyarakatan yang difasilitasi 2. Jumlah LKK yang difasilitasi 3. Jumlah personil RT yang dibina 4. Jumlah personil RW yang dibina 5. Jumlah Kegiatan pelayanan kesehatan yang difasilitasi 6. Jumlah Kegiatan pelayanan pendidikan dan kebudayaan yang difasilitasi	9 3 37 13 5 1	kegiatan LKK orang orang kegiatan kegiatan	234.011.000	1. Jumlah Kegiatan Lembaga Kemasyarakatan yang difasilitasi 2. Jumlah LKK yang difasilitasi 3. Jumlah personil RT yang dibina 4. Jumlah personil RW yang dibina 5. Jumlah Kegiatan pelayanan kesehatan yang difasilitasi 6. Jumlah Kegiatan pelayanan pendidikan dan kebudayaan yang difasilitasi	9 3 37 13 5 1	kegiatan LKK orang orang kegiatan kegiatan	231.054.000	-2.957.000	-2.957.000
	04. PROGRAM KOORDINASI KETENTRAMAN DAN KETERTIBAN UMUM	Kota Pekalongan	-	-	-	0	-	-	-	0	Tingkat Kinerja Trantibum Wilayah Selatan	100	persen	10.000.000	10.000.000	10.000.000
	201. Koordinasi Upaya Penyelenggaraan Ketenteraman dan Ketertiban Umum	Kota Pekalongan	-	-	-	0	-	-	-	0	Tingkat kinerja bidang pembinaan kemasyarakatan Wilayah Selatan	100	persen	10.000.000	10.000.000	10.000.000
	01. Sinerqitas dengan Kepolisian Negara Republik Indonesia, Tentara Nasional Indonesia dan instansi vertikal di wilayah kecamatan	Kota Pekalongan	-	-	-	0	-	-	-	0	1 Jumlah monitoring PPKM yang dilaksanakan 2. Jumlah tracking kasus covid yang dilaksanakan 3. Jumlah sosialisasi pencegahan covid yang dilaksanakan	3 13 13	kegiatan Kegiatan kegiatan	10.000.000	10.000.000	10.000.000
	01. PROGRAM PENUNJANG URUSAN PEMERINTAHAN DAERAH KABUPATEN/KOTA	Kota Pekalongan	-	-	-	0	1. Persentase pelaksanaan surat menyurat, sumber daya air dan listrik, ATK, cetak dan penggandaan makan minum, rapat koordinasi dan konsultasi, pemilihan gedung/kantor, kendaraan dinas operasional, pengadaan dan pemeliharaan peralatan kantor dan rumah tangga	100 100	persen persen	187.722.000	1. Persentase pelaksanaan surat menyurat, sumber daya air dan listrik, ATK, cetak dan penggandaan makan minum, rapat koordinasi dan konsultasi, pemilihan gedung/kantor, kendaraan dinas operasional, pengadaan dan pemeliharaan peralatan kantor dan rumah tangga	100 100	persen persen	191.662.000	191.662.000	3.940.000

KODE	NAMA OPD / PROGRAM / KEGIATAN / SUB KEGIATAN	LOKASI	PENETAPAN RKPD				APBD				PERUBAHAN RKPD				PAGU BERTAMBAH/ BERKURANG (Rp.)		
			URAIAN INDIKATOR	TARGET	SATUAN	JUMLAH (Rp.)	URAIAN INDIKATOR	TARGET	SATUAN	JUMLAH (Rp.)	URAIAN INDIKATOR	TARGET	SATUAN	JUMLAH (Rp.)	TERHADAP RKPD	TERHADAP APBD	
							pemeliharaan peralatan kantor dan rumah tangga							2. Persentase ketersediaan laporan capaian kinerja			
							2. Persentase ketersediaan laporan capaian kinerja										
	201. Perencanaan, Penganggaran, dan Evaluasi Kinerja Perangkat Daerah	Kota Pekalongan	-	-	-	0	Persentase ketercapaian perencanaan, penganggaran, dan evaluasi kinerja perangkat daerah	100	persen	11.000.000	Persentase Perencanaan, Penganggaran, dan Evaluasi Kinerja Perangkat Daerah tepat waktu	100	persen	12.400.000	12.400.000	1.400.000	
	07. Evaluasi Kinerja Perangkat Daerah	Kota Pekalongan	-	-	-	0	Jumlah bulan Monitoring dan Evaluasi Perangkat Daerah	12	bulan	11.000.000	Jumlah bulan Monitoring dan Evaluasi Perangkat Daerah	12	bulan	12.400.000	12.400.000	1.400.000	
	202. Administrasi Keuangan Perangkat Daerah	Kota Pekalongan	-	-	-	0	Persentase ketercapaian administrasi keuangan perangkat daerah	100	persen	20.000.000	Persentase ketercapaian administrasi keuangan perangkat daerah	100	persen	23.400.000	23.400.000	3.400.000	
	03. Pelaksanaan Penatausahaan dan Pengujian/Verifikasi Keuangan SKPD	Kota Pekalongan	-	-	-	0	Jumlah bulan penyediaan jasa administrasi keuangan	12	bulan	20.000.000	Jumlah bulan penyediaan jasa administrasi keuangan	12	bulan	23.400.000	23.400.000	3.400.000	
	206. Administrasi Umum Perangkat Daerah	Kota Pekalongan	-	-	-	0	Persentase ketercapaian administrasi umum perangkat daerah	100	persen	55.380.000	Persentase ketercapaian administrasi umum perangkat daerah	100	persen	54.570.000	54.570.000	-810.000	
	01. Penyediaan Komponen Instalasi Listrik/Penerangan Bangunan Kantor	Kota Pekalongan	-	-	-	0	Jumlah bulan penyediaan komponen instalasi listrik/penerangan bangunan kantor	12	bulan	800.000	Jumlah bulan penyediaan komponen instalasi listrik/penerangan bangunan kantor	12	bulan	800.000	800.000	0	
	02. Penyediaan Peralatan dan Perlengkapan Kantor	Kota Pekalongan	-	-	-	0	1. Jumlah bulan penyediaan alat tulis kantor dan benda pos 2. Jumlah peralatan dan perlengkapan gedung kantor yang diadakan	12	bulan 2 unit	23.350.000	1. Jumlah bulan penyediaan alat tulis kantor dan benda pos 2. Jumlah peralatan dan perlengkapan gedung kantor yang diadakan	12	bulan 2 unit	23.790.000	23.790.000	440.000	
	03. Penyediaan Peralatan Rumah Tangga	Kota Pekalongan	-	-	-	0	Jumlah bulan penyediaan peralatan rumah tangga	12	bulan	1.000.000	Jumlah bulan penyediaan peralatan rumah tangga	12	bulan	750.000	750.000	-250.000	
	04. Penyediaan Bahan Logistik Kantor	Kota Pekalongan	-	-	-	0	Jumlah bulan penyediaan makanan dan minuman	11	bulan	22.730.000	Jumlah bulan penyediaan makanan dan minuman	11	bulan	22.730.000	22.730.000	0	
	05. Penyediaan Barang Cetak dan Penggandaan	Kota Pekalongan	-	-	-	0	Jumlah bulan penyediaan barang cetakan dan penggandaan	12	bulan	5.000.000	Jumlah bulan penyediaan barang cetakan dan penggandaan	12	bulan	4.000.000	4.000.000	-1.000.000	
	06. Penyediaan Bahan Bacaan dan Peraturan Perundang-undangan	Kota Pekalongan	-	-	-	0	Jumlah bulan penyediaan surat kabar/majalah dan peraturan perundang-undangan	12	bulan	2.500.000	Jumlah bulan penyediaan surat kabar/majalah dan peraturan perundang-undangan	12	bulan	2.500.000	2.500.000	0	
	208. Penyediaan Jasa Penunjang Urusan Pemerintahan Daerah	Kota Pekalongan	-	-	-	0	Persentase ketercapaian penyediaan jasa penunjang urusan pemerintahan daerah	100	persen	81.320.000	Persentase ketercapaian Penyediaan Jasa Penunjang Urusan Pemerintahan Daerah	100	persen	81.320.000	81.320.000	0	
	01. Penyediaan Jasa Surat Menyurat	Kota Pekalongan	-	-	-	0	Jumlah bulan penyediaan jasa surat menyurat	12	bulan	1.200.000	Jumlah bulan penyediaan jasa surat menyurat	12	bulan	1.200.000	1.200.000	0	
	02. Penyediaan Jasa Komunikasi, Sumber Daya Air dan Listrik	Kota Pekalongan	-	-	-	0	Jumlah bulan penyediaan jasa komunikasi, sumber daya air dan listrik	12	bulan	17.600.000	Jumlah bulan penyediaan jasa komunikasi, sumber daya air dan listrik	12	bulan	17.600.000	17.600.000	0	
	04. Penyediaan Jasa Pelayanan Umum Kantor	Kota Pekalongan	-	-	-	0	Jumlah bulan penyediaan jasa kebersihan dan peralatan kebersihan kantor	12	bulan	62.520.000	Jumlah bulan penyediaan jasa kebersihan dan peralatan kebersihan kantor	12	bulan	62.520.000	62.520.000	0	
	209. Pemeliharaan Barang Milik Daerah Penunjang Urusan Pemerintahan Daerah	Kota Pekalongan	-	-	-	0	Persentase ketercapaian pemeliharaan barang milik daerah penunjang urusan pemerintahan daerah	100	persen	20.022.000	Persentase ketercapaian Pemeliharaan Barang Milik Daerah Penunjang Urusan Pemerintahan Daerah	100	persen	19.972.000	19.972.000	-50.000	

KODE	NAMA OPD / PROGRAM / KEGIATAN / SUB KEGIATAN	LOKASI	PENETAPAN RKPD				APBD				PERUBAHAN RKPD				PAGU BERTAMBAH/ BERKURANG (Rp.)	
			URAIAN INDIKATOR	TARGET	SATUAN	JUMLAH (Rp.)	URAIAN INDIKATOR	TARGET	SATUAN	JUMLAH (Rp.)	URAIAN INDIKATOR	TARGET	SATUAN	JUMLAH (Rp.)	TERHADAP RKPD	TERHADAP APBD
	01. Penyediaan Jasa Pemeliharaan, Biaya Pemeliharaan dan Pajak Kendaraan Perorangan Dinas atau Kendaraan Dinas Jabatan	Kota Pekalongan	-	-	-	0	Jumlah kendaraan dinas/operasional yang terpelihara secara rutin/berkala	5	unit	7.522.000	Jumlah kendaraan dinas/operasional yang terpelihara secara rutin/berkala	5	unit	7.472.000	7.472.000	-50.000
	09. Pemeliharaan/Rehabilitasi Gedung Kantor dan Bangunan Lainnya	Kota Pekalongan	-	-	-	0	Jumlah gedung kantor yang terpelihara secara rutin/berkala	1	unit	7.500.000	Jumlah gedung kantor yang terpelihara secara rutin/berkala	1	unit	7.500.000	7.500.000	0
	10. Pemeliharaan/Rehabilitasi Sarana dan Prasarana Gedung Kantor atau Bangunan Lainnya	Kota Pekalongan	-	-	-	0	Jumlah bulan pemeliharaan secara rutin/berkala peralatan dan perlengkapan gedung kantor	12	bulan	5.000.000	Jumlah bulan pemeliharaan secara rutin/berkala peralatan dan perlengkapan gedung kantor	12	bulan	5.000.000	5.000.000	0
	PROGRAM PENUNJANG URUSAN PEMERINTAHAN DAERAH	Kota Pekalongan	1. Persentase pelaksanaan surat menyurat, sumber daya air dan listrik, ATK, cetak dan penggandaan makan minum, rapat koordinasi dan konsultasi, pemeliharaan gedung/kantor, kendaraan dinas operasional, pengadaan dan pemeliharaan peralatan kantor dan rumah tangga 2. Persentase ketersediaan laporan capaian kinerja	100	persen	180.372.000	-	-	-	0	-	-	-	0	-180.372.000	0
	Perencanaan dan Evaluasi Kinerja Perangkat Daerah	Kota Pekalongan	Persentase ketercapaian perencanaan dan evaluasi kinerja perangkat daerah	100	persen	11.000.000	-	-	-	0	-	-	-	0	-11.000.000	0
	Evaluasi Kinerja Perangkat Daerah	Kota Pekalongan	1. Jumlah bulan pelaksanaan monitoring dan evaluasi Perangkat Daerah	12	bulan	11.000.000	-	-	-	0	-	-	-	0	-11.000.000	0
	Administrasi Umum	Kota Pekalongan	Persentase ketercapaian administrasi umum perangkat daerah	100	persen	169.372.000	-	-	-	0	-	-	-	0	-169.372.000	0
	Penyediaan Jasa Surat Menyurat	Kota Pekalongan	1. Jumlah bulan penyediaan jasa surat menyurat	12	bulan	1.200.000	-	-	-	0	-	-	-	0	-1.200.000	0
	Penyediaan Jasa Komunikasi, Sumber Daya Air dan Listrik	Kota Pekalongan	1. Jumlah bulan penyediaan jasa komunikasi, sumber daya air dan listrik	12	bulan	17.600.000	-	-	-	0	-	-	-	0	-17.600.000	0
	Penyediaan Jasa Administrasi Keuangan	Kota Pekalongan	1. Jumlah bulan penyediaan jasa administrasi keuangan	12	bulan	20.000.000	-	-	-	0	-	-	-	0	-20.000.000	0
	Penyediaan Jasa Kebersihan Kantor	Kota Pekalongan	1. Jumlah bulan penyediaan jasa Kebersihan dan peralatan kebersihan kantor	12	bulan	62.250.000	-	-	-	0	-	-	-	0	-62.250.000	0
	Penyediaan Alat Tulis Kantor	Kota Pekalongan	1. jumlah bulan penyediaan alat tulis kantor dan benda pos	12	bulan	6.000.000	-	-	-	0	-	-	-	0	-6.000.000	0
	Penyediaan Barang Cetak dan Penggandaan	Kota Pekalongan	1. Jumlah bulan penyediaan barang cetakan dan penggandaan	12	bulan	5.000.000	-	-	-	0	-	-	-	0	-5.000.000	0
	Penyediaan Komponen Instalasi Listrik/Penerangan Bangunan Kantor	Kota Pekalongan	1. Jumlah bulan penyediaan komponen instalasi listrik/penerangan bangunan kantor	12	bulan	800.000	-	-	-	0	-	-	-	0	-800.000	0

KODE	NAMA OPD / PROGRAM / KEGIATAN / SUB KEGIATAN	LOKASI	PENETAPAN RKPD				APBD				PERUBAHAN RKPD				PAGU BERTAMBAH/ BERKURANG (Rp.)	
			URAIAN INDIKATOR	TARGET	SATUAN	JUMLAH (Rp.)	URAIAN INDIKATOR	TARGET	SATUAN	JUMLAH (Rp.)	URAIAN INDIKATOR	TARGET	SATUAN	JUMLAH (Rp.)	TERHADAP RKPD	TERHADAP APBD
	Penyediaan Peralatan Rumah Tangga	Kota Pekalongan	1. Jumlah bulan penyediaan peralatan rumah tangga	12	bulan	1.000.000	-	-	-	0	-	-	-	0	-1.000.000	0
	Penyediaan Bahan Bacaan dan Peraturan Perundang-undangan	Kota Pekalongan	1. jumlah bulan penyediaan surat kabar/majalah dan peraturan perundang-undangan	12	bulan	2.500.000	-	-	-	0	-	-	-	0	-2.500.000	0
	Penyediaan Makanan dan Minuman	Kota Pekalongan	1. Jumlah bulan penyediaan makanan dan minuman	12	bulan	23.000.000	-	-	-	0	-	-	-	0	-23.000.000	0
	Pengadaan Peralatan Gedung Kantor	Kota Pekalongan	1. Jumlah peralatan dan perlengkapan gedung kantor yang diadakan	2	unit	10.000.000	-	-	-	0	-	-	-	0	-10.000.000	0
	Pemeliharaan Rutin/Berkala Gedung Kantor	Kota Pekalongan	1. Jumlah gedung kantor yang terpelihara secara rutin/berkala	1	unit	7.500.000	-	-	-	0	-	-	-	0	-7.500.000	0
	Pemeliharaan Rutin/Berkala Kendaraan Dinas/Operasional	Kota Pekalongan	1. Jumlah kendaraan dinas/operasional yang terpelihara secara rutin/berkala	5	unit	7.522.000	-	-	-	0	-	-	-	0	-7.522.000	0
	Pemeliharaan Rutin/Berkala Peralatan Gedung Kantor	Kota Pekalongan	1. Jumlah bulan pemeliharaan secara rutin/berkala peralatan dan perlengkapan gedung kantor	1	unit	5.000.000	-	-	-	0	-	-	-	0	-5.000.000	0
7.01.0.00.0.0.02.06	Kelurahan Banyurip					571.559.000				571.559.000				583.179.000	11.620.000	11.620.000
	03. PROGRAM PEMBERDAYAAN MASYARAKAT DESA DAN KELURAHAN	Kota Pekalongan	Persentase ketercapaian pemberdayaan masyarakat kelurahan	100	persen	381.134.000	Persentase ketercapaian pemberdayaan masyarakat kelurahan	100	persen	381.134.000	Persentase ketercapaian pemberdayaan masyarakat kelurahan	100	persen	380.034.000	-1.100.000	-1.100.000
	202. Kegiatan Pemberdayaan Kelurahan	Kota Pekalongan	Persentase ketercapaian pemberdayaan kelurahan	100	persen	381.134.000	Persentase ketercapaian pemberdayaan kelurahan	100	persen	381.134.000	Persentase ketercapaian pemberdayaan kelurahan	100	persen	380.034.000	-1.100.000	-1.100.000
	01. Peningkatan partisipasi masyarakat dalam forum musyawarah perencanaan pembangunan di kelurahan	Kota Pekalongan	1. Jumlah dokumen perencanaan kelurahan (dokumen musrenbangkel) yang disusun	1	dokumen	15.000.000	Jumlah dokumen perencanaan kelurahan (dokumen musrenbangkel) yang disusun	1	dokumen	15.000.000	Jumlah dokumen perencanaan kelurahan (dokumen musrenbangkel) yang disusun	1	dokumen	13.900.000	-1.100.000	-1.100.000
	02. Pembangunan Sarana dan Prasarana Kelurahan		1. Jumlah Lokasi saluran lingkungan yang dibangun/dipelihara 2. Jumlah Viar Hidrolis yang diadakan 3. Jumlah Rakor PLPBK yang diadakan	1 lokasi 1 unit 1 kali		104.638.000	1. Jumlah lembaga/ormas yang difasilitasi hibah 2. Jumlah Lokasi saluran lingkungan yang dibangun/dipelihara 3. Jumlah Rakor PLPBK yang diadakan 4. Jumlah Viar Hidrolis yang diadakan	1 lembaga 1 /ormas 1 lokasi 1 kali 1 unit		104.638.000	1. Jumlah lembaga/ormas yang difasilitasi hibah 2. Jumlah Lokasi saluran lingkungan yang dibangun/dipelihara 3. Jumlah Rakor PLPBK yang diadakan 4. Jumlah Viar Hidrolis yang diadakan	1 lembaga 1 /ormas 1 lokasi 1 kali 1 unit		104.638.000	0	0
	03. Pemberdayaan Masyarakat di Kelurahan	Kota Pekalongan	1. Jumlah kegiatan lembaga kemasyarakatan yang difasilitasi 2. Jumlah LKK yang difasilitasi 3. Jumlah personil RT yang dibina 4. Jumlah personil RW yang dibina 5. Jumlah Kegiatan pelayanan kesehatan yang difasilitasi 6. Jumlah Kegiatan pelayanan pendidikan dan kebudayaan yang difasilitasi	9 kegiatan 3 LKK 56 orang 10 orang 1 kegiatan 5 kegiatan		261.496.000	1. Jumlah kegiatan lembaga kemasyarakatan yang difasilitasi 2. Jumlah LKK yang difasilitasi 3. Jumlah personil RT yang dibina 4. Jumlah personil RW yang dibina 5. Jumlah Kegiatan pelayanan kesehatan yang difasilitasi	9 kegiatan 3 LKK 56 orang 10 orang 5 kegiatan 1 kegiatan		261.496.000	1. Jumlah kegiatan lembaga kemasyarakatan yang difasilitasi 2. Jumlah LKK yang difasilitasi 3. Jumlah personil RT yang dibina 4. Jumlah personil RW yang dibina 5. Jumlah Kegiatan pelayanan kesehatan yang difasilitasi 6. Jumlah Kegiatan pelayanan pendidikan dan kebudayaan yang difasilitasi	9 kegiatan 3 LKK 56 orang 10 orang 5 kegiatan 1 kegiatan		261.496.000	0	0

KODE	NAMA OPD / PROGRAM / KEGIATAN / SUB KEGIATAN	LOKASI	PENETAPAN RKPD				APBD				PERUBAHAN RKPD				PAGU BERTAMBAH/ BERKURANG (Rp.)	
			URAIAN INDIKATOR	TARGET	SATUAN	JUMLAH (Rp.)	URAIAN INDIKATOR	TARGET	SATUAN	JUMLAH (Rp.)	URAIAN INDIKATOR	TARGET	SATUAN	JUMLAH (Rp.)	TERHADAP RKPD	TERHADAP APBD
							6. Jumlah Kegiatan pelayanan pendidikan dan kebudayaan yang difasilitasi									
	04. PROGRAM KOORDINASI KETENTRAMAN DAN KETERTIBAN UMUM	Kota Pekalongan	-	-	-	0	-	-	-	0	Tingkat Kinerja Trantibum Wilayah Selatan	100	persen	10.000.000	10.000.000	10.000.000
	201. Koordinasi Upaya Penyelenggaraan Ketenteraman dan Ketertiban Umum	Kota Pekalongan	-	-	-	0	-	-	-	0	Tingkat kinerja bidang pembinaan masyarakat Wilayah Selatan	100	persen	10.000.000	10.000.000	10.000.000
	01. Sinerqitas dengan Kepolisian Negara Republik Indonesia, Tentara Nasional Indonesia dan instansi vertikal di wilayah kecamatan	Kota Pekalongan	-	-	-	0	-	-	-	0	1. Jumlah monitoring PPKM yang dilaksanakan 2. Jumlah sosialisasi pencegahan covid yang dilaksanakan	3	kegiatan kegiatan	10.000.000	10.000.000	10.000.000
	01. PROGRAM PENUNJANG URUSAN PEMERINTAHAN DAERAH KABUPATEN/KOTA	Kota Pekalongan	-	-	-	0	1. Persentase pelaksanaan surat menyurat, sumber daya air dan listrik, ATK, cetak dan penggandaan makan minum, rapat koordinasi dan konsultasi, pemeliharaan gedung/kantor, kendaraan dinas operasional, pengadaan dan pemeliharaan peralatan kantor dan rumah tangga 2. Persentase ketersediaan laporan capaian kinerja	100	persen	190.425.000	100	persen	193.145.000	193.145.000	2.720.000	
	201. Perencanaan, Penganggaran, dan Evaluasi Kinerja Perangkat Daerah	Kota Pekalongan	-	-	-	0	Persentase ketercapaian perencanaan, penganggaran, dan evaluasi kinerja perangkat daerah	100	persen	11.000.000	100	persen	12.250.000	12.250.000	1.250.000	
	07. Evaluasi Kinerja Perangkat Daerah	Kota Pekalongan	-	-	-	0	Jumlah bulan Monitoring dan Evaluasi Perangkat Daerah	12	bulan	11.000.000	Jumlah bulan Monitoring dan Evaluasi Perangkat Daerah	12	bulan	12.250.000	12.250.000	1.250.000
	202. Administrasi Keuangan Perangkat Daerah	Kota Pekalongan	-	-	-	0	Persentase ketercapaian administrasi keuangan perangkat daerah	100	persen	20.000.000	Persentase ketercapaian administrasi keuangan perangkat daerah	100	persen	23.400.000	23.400.000	3.400.000
	03. Pelaksanaan Penatausahaan dan Pengujian/Verifikasi Keuangan SKPD	Kota Pekalongan	-	-	-	0	Jumlah bulan penyediaan jasa administrasi keuangan	12	bulan	20.000.000	Jumlah bulan penyediaan jasa administrasi keuangan	12	bulan	23.400.000	23.400.000	3.400.000
	206. Administrasi Umum Perangkat Daerah	Kota Pekalongan	-	-	-	0	Persentase ketercapaian administrasi umum perangkat daerah	100	persen	48.300.000	Persentase ketercapaian administrasi umum perangkat daerah	100	persen	46.370.000	46.370.000	-1.930.000
	01. Penyediaan Komponen Instalasi Listrik/Penerangan Bangunan Kantor	Kota Pekalongan	-	-	-	0	Jumlah bulan penyediaan komponen instalasi listrik/penerangan bangunan kantor	12	bulan	800.000	Jumlah bulan penyediaan komponen instalasi listrik/penerangan bangunan kantor	12	bulan	800.000	800.000	0
	02. Penyediaan Peralatan dan Perlengkapan Kantor	Kota Pekalongan	-	-	-	0	1. Jumlah bulan penyediaan alat tulis kantor dan benda pos 2. Jumlah peralatan dan perlengkapan gedung kantor yang diadakan	12	bulan	16.000.000	2	unit	14.761.000	14.761.000	-1.239.000	

KODE	NAMA OPD / PROGRAM / KEGIATAN / SUB KEGIATAN	LOKASI	PENETAPAN RKPD				APBD				PERUBAHAN RKPD				PAGU BERTAMBAH/ BERKURANG (Rp.)	
			URAIAN INDIKATOR	TARGET	SATUAN	JUMLAH (Rp.)	URAIAN INDIKATOR	TARGET	SATUAN	JUMLAH (Rp.)	URAIAN INDIKATOR	TARGET	SATUAN	JUMLAH (Rp.)	TERHADAP RKPD	TERHADAP APBD
	03. Penyediaan Peralatan Rumah Tangga	Kota Pekalongan	-	-	-	0	Jumlah bulan penyediaan peralatan rumah tangga	12	bulan	1.000.000	Jumlah bulan penyediaan peralatan rumah tangga	12	bulan	1.000.000	1.000.000	0
	04. Penyediaan Bahan Logistik Kantor	Kota Pekalongan	-	-	-	0	Jumlah bulan penyediaan makanan dan minuman	11	bulan	23.000.000	Jumlah bulan penyediaan makanan dan minuman	11	bulan	23.000.000	23.000.000	0
	05. Penyediaan Barang Cetak dan Penggandaan	Kota Pekalongan	-	-	-	0	Jumlah bulan penyediaan barang cetakan dan penggandaan	12	bulan	5.000.000	Jumlah bulan penyediaan barang cetakan dan penggandaan	12	bulan	4.309.000	4.309.000	-691.000
	06. Penyediaan Bahan Bacaan dan Peraturan Perundang-undangan	Kota Pekalongan	-	-	-	0	Jumlah bulan penyediaan surat kabar/majalah dan peraturan perundang-undangan	12	bulan	2.500.000	Jumlah bulan penyediaan surat kabar/majalah dan peraturan perundang-undangan	12	bulan	2.500.000	2.500.000	0
	208. Penyediaan Jasa Penunjang Urusan Pemerintahan Daerah	Kota Pekalongan	-	-	-	0	Persentase ketercapaian penyediaan jasa penunjang urusan pemerintahan daerah	100	persen	93.105.000	Persentase ketercapaian Penyediaan Jasa Penunjang Urusan Pemerintahan Daerah	100	persen	93.105.000	93.105.000	0
	01. Penyediaan Jasa Surat Menyurat	Kota Pekalongan	-	-	-	0	Jumlah bulan penyediaan jasa surat menyurat	12	bulan	1.200.000	Jumlah bulan penyediaan jasa surat menyurat	12	bulan	1.200.000	1.200.000	0
	02. Penyediaan Jasa Komunikasi, Sumber Daya Air dan Listrik	Kota Pekalongan	-	-	-	0	Jumlah bulan penyediaan jasa komunikasi, sumber daya air dan listrik	12	bulan	21.200.000	Jumlah bulan penyediaan jasa komunikasi, sumber daya air dan listrik	12	bulan	21.200.000	21.200.000	0
	04. Penyediaan Jasa Pelayanan Umum Kantor	Kota Pekalongan	-	-	-	0	Jumlah bulan penyediaan jasa kebersihan dan peralatan kebersihan kantor	12	bulan	70.705.000	Jumlah bulan penyediaan jasa kebersihan dan peralatan kebersihan kantor	12	bulan	70.705.000	70.705.000	0
	209. Pemeliharaan Barang Milik Daerah Penunjang Urusan Pemerintahan Daerah	Kota Pekalongan	-	-	-	0	Persentase ketercapaian pemeliharaan barang milik daerah penunjang urusan pemerintahan daerah	100	persen	18.020.000	Persentase ketercapaian Pemeliharaan Barang Milik Daerah Penunjang Urusan Pemerintahan Daerah	100	persen	18.020.000	18.020.000	0
	01. Penyediaan Jasa Pemeliharaan, Biaya Pemeliharaan dan Pajak Kendaraan Perorangan Dinas atau Kendaraan Dinas Jabatan	Kota Pekalongan	-	-	-	0	Jumlah kendaraan dinas/operasional yang terpelihara secara rutin/berkala	5	unit	5.520.000	Jumlah kendaraan dinas/operasional yang terpelihara secara rutin/berkala	5	unit	5.520.000	5.520.000	0
	09. Pemeliharaan/Rehabilitasi Gedung Kantor dan Bangunan Lainnya	Kota Pekalongan	-	-	-	0	Jumlah gedung kantor yang terpelihara secara rutin/berkala	1	unit	7.500.000	Jumlah gedung kantor yang terpelihara secara rutin/berkala	1	unit	7.500.000	7.500.000	0
	10. Pemeliharaan/Rehabilitasi Sarana dan Prasarana Gedung Kantor atau Bangunan Lainnya	Kota Pekalongan	-	-	-	0	Jumlah bulan pemeliharaan secara rutin/berkala peralatan dan perlengkapan gedung kantor	12	bulan	5.000.000	Jumlah bulan pemeliharaan secara rutin/berkala peralatan dan perlengkapan gedung kantor	12	bulan	5.000.000	5.000.000	0
	PROGRAM PENUNJANG URUSAN PEMERINTAHAN DAERAH	Kota Pekalongan	1. Persentase pelaksanaan surat menyurat, sumber daya air dan listrik, ATK, cetak dan penggandaan makan minum, rapat koordinasi dan konsultasi, pemeliharaan gedung/kantor, kendaraan dinas operasional, pengadaan dan pemeliharaan peralatan kantor dan rumah tangga	100	persen	190.425.000	-	-	-	0	-	-	-	0	-190.425.000	0

KODE	NAMA OPD / PROGRAM / KEGIATAN / SUB KEGIATAN	LOKASI	PENETAPAN RKPD				APBD				PERUBAHAN RKPD				PAGU BERTAMBAH/ BERKURANG (Rp.)	
			URAIAN INDIKATOR	TARGET	SATUAN	JUMLAH (Rp.)	URAIAN INDIKATOR	TARGET	SATUAN	JUMLAH (Rp.)	URAIAN INDIKATOR	TARGET	SATUAN	JUMLAH (Rp.)	TERHADAP RKPD	TERHADAP APBD
	Perencanaan dan Evaluasi Kinerja Perangkat Daerah	Kota Pekalongan	Persentase ketercapaian perencanaan dan evaluasi kinerja perangkat daerah	100	persen	11.000.000	-	-	-	0	-	-	-	0	-11.000.000	0
	07. Evaluasi Kinerja Perangkat Daerah	Kota Pekalongan	1. Jumlah bulan pelaksanaan Monitoring dan Evaluasi Perangkat Daerah	12	bulan	11.000.000	-	-	-	0	-	-	-	0	-11.000.000	0
	Administrasi Umum	Kota Pekalongan	Persentase ketercapaian administrasi umum perangkat daerah	100	persen	179.425.000	-	-	-	0	-	-	-	0	-179.425.000	0
	Penyediaan Jasa Surat Menyurat	Kota Pekalongan	1. Jumlah Bulan penyediaan jasa surat menyurat	12	bulan	1.200.000	-	-	-	0	-	-	-	0	-1.200.000	0
	Penyediaan Jasa Komunikasi, Sumber Daya Air dan Listrik	Kota Pekalongan	1. Jumlah Bulan Penyediaan jasa komunikasi, sumber daya air dan listrik	12	bulan	21.200.000	-	-	-	0	-	-	-	0	-21.200.000	0
	Penyediaan Jasa Administrasi Keuangan	Kota Pekalongan	1. Jumlah bulan Penyediaan jasa administrasi keuangan	12	bulan	20.000.000	-	-	-	0	-	-	-	0	-20.000.000	0
	Penyediaan Jasa Kebersihan Kantor	Kota Pekalongan	1. Jumlah bulan Penyediaan jasa kebersihan kantor dan peralatan kebersihan kantor	12	bulan	70.705.000	-	-	-	0	-	-	-	0	-70.705.000	0
	Penyediaan Alat Tulis Kantor	Kota Pekalongan	1. Jumlah bulan Penyediaan Alat tulis Kantor dan Benda Pos	12	bulan	6.000.000	-	-	-	0	-	-	-	0	-6.000.000	0
	Penyediaan Barang Cetak dan Penggandaan	Kota Pekalongan	1. Jumlah Bulan Penyediaan barang cetakan dan penggandaan	12	bulan	5.000.000	-	-	-	0	-	-	-	0	-5.000.000	0
	Penyediaan Komponen Instalasi Listrik/Penerangan Bangunan Kantor	Kota Pekalongan	1. Jumlah Bulan Penyediaan komponen instalasi listrik/penerangan bangunan kantor	12	bulan	800.000	-	-	-	0	-	-	-	0	-800.000	0
	Penyediaan Peralatan Rumah Tangga	Kota Pekalongan	1. Jumlah Bulan Penyediaan peralatan rumah tangga	12	bulan	1.000.000	-	-	-	0	-	-	-	0	-1.000.000	0
	Penyediaan Bahan Bacaan dan Peraturan Perundang-undangan	Kota Pekalongan	1. Jumlah bulan Penyediaan surat kabar/majalah dan peraturan perundang-undangan	12	bulan	2.500.000	-	-	-	0	-	-	-	0	-2.500.000	0
	Penyediaan Makanan dan Minuman	Kota Pekalongan	1. Jumlah bulan Penyediaan makanan dan minuman	11	bulan	23.000.000	-	-	-	0	-	-	-	0	-23.000.000	0
	Pengadaan Peralatan Gedung Kantor	Kota Pekalongan	1. Jumlah peralatan dan perlengkapan gedung kantor yang diadakan	2	unit	10.000.000	-	-	-	0	-	-	-	0	-10.000.000	0
	Pemeliharaan Rutin/Berkala Gedung Kantor	Kota Pekalongan	1. Jumlah gedung kantor yang terpelihara secara rutin/berkala	1	unit	7.500.000	-	-	-	0	-	-	-	0	-7.500.000	0
	Pemeliharaan Rutin/Berkala Kendaraan Dinas/Operasional	Kota Pekalongan	1. Jumlah kendaraan dinas/operasional yang terpelihara secara rutin/berkala	5	unit	5.520.000	-	-	-	0	-	-	-	0	-5.520.000	0
	Pemeliharaan Rutin/Berkala Peralatan Gedung Kantor	Kota Pekalongan	1. Jumlah bulan Pemeliharaan secara rutin/berkala peralatan dan perlengkapan gedung kantor	12	bulan	5.000.000	-	-	-	0	-	-	-	0	-5.000.000	0
7.01.0.00.0.0.03.00	Kecamatan Pekalongan Barat					8.736.688.000				8.733.938.000				7.844.981.000	-891.707.000	-888.957.000
	02. PROGRAM PENYELENGGARAAN PEMERINTAHAN	Kota Pekalongan	Tingkat kinerja bidang pemerintahan Wilayah Barat	100	persen	181.320.000	Tingkat kinerja bidang pemerintahan Wilayah Barat	100	persen	181.320.000	Tingkat kinerja bidang pemerintahan Wilayah Barat	100	persen	146.289.000	-35.031.000	-35.031.000

KODE	NAMA OPD / PROGRAM / KEGIATAN / SUB KEGIATAN	LOKASI	PENETAPAN RKPD				APBD				PERUBAHAN RKPD				PAGU BERTAMBAH/ BERKURANG (Rp.)	
			URAIAN INDIKATOR	TARGET	SATUAN	JUMLAH (Rp.)	URAIAN INDIKATOR	TARGET	SATUAN	JUMLAH (Rp.)	URAIAN INDIKATOR	TARGET	SATUAN	JUMLAH (Rp.)	TERHADAP RKP	TERHADAP APBD
	DAN PELAYANAN PUBLIK															
	201. Koordinasi Penyelenggaraan Kegiatan Pemerintahan di Tingkat Kecamatan	Kota Pekalongan	Tingkat kinerja bidang pemerintahan Wilayah Barat	100	persen	90.320.000	Tingkat kinerja bidang pemerintahan Wilayah Barat	100	persen	90.320.000	Tingkat kinerja bidang pemerintahan Wilayah Barat	100	persen	90.320.000	0	0
	01. Koordinasi/Sinergi Perencanaan dan Pelaksanaan Kegiatan Pemerintahan Dengan Perangkat Daerah dan Instansi Vertikal Terkait	Kota Pekalongan	1. Jumlah Kelurahan yang dimonitor dan dievaluasi Tertib Administrasi	7	kegiatan	38.120.000	Jumlah kelurahan yang dimonitor dan dievaluasi tertib administrasi	7	kelurahan	38.120.000	Jumlah kelurahan yang dimonitor dan dievaluasi tertib administrasi	7	kelurahan	38.120.000	0	0
	02. Peningkatan Efektifitas Kegiatan Pemerintahan di Tingkat Kecamatan	Kota Pekalongan	1. Jumlah rapat koordinasi catur pilar yang dilaksanakan	1	kegiatan	52.200.000	Jumlah kegiatan catur pilar yang dilaksanakan	1	kegiatan	52.200.000	Jumlah kegiatan catur pilar yang dilaksanakan	1	kegiatan	52.200.000	0	0
	202. Penyelenggaraan Urusan Pemerintahan yang tidak Dilaksanakan oleh Unit Kerja Perangkat Daerah yang Ada di Kecamatan	Kota Pekalongan	Tingkat kinerja bidang pemerintahan Wilayah Barat	100	persen	91.000.000	Tingkat kinerja bidang pemerintahan Wilayah Barat	100	persen	91.000.000	Tingkat kinerja bidang pemerintahan Wilayah Barat	100	persen	55.969.000	-35.031.000	-35.031.000
	01. Perencanaan Kegiatan Pelayanan Kepada Masyarakat di Kecamatan	Kota Pekalongan	1. Jumlah dokumen musrenbang kecamatan yang disusun	1	dokumen	25.000.000	Jumlah dokumen musrenbang kecamatan yang disusun	1	dokumen	25.000.000	Jumlah dokumen musrenbang kecamatan yang disusun	1	dokumen	24.250.000	-750.000	-750.000
	03. Peningkatan Efektifitas Pelaksanaan Pelayanan Kepada Masyarakat di Wilayah Kecamatan	Kota Pekalongan	1. Jumlah Kegiatan fasilitasi kemasyarakatan yang dilaksanakan 2. Jumlah TP PKK yang mendapat fasilitasi 3. Jumlah pengunjung taman baca	44 1 120	kegiatan unit orang	66.000.000	1. Jumlah Kegiatan fasilitasi kemasyarakatan yang dilaksanakan 2. Jumlah Fasilitasi TP. PKK 3. Jumlah pengunjung/pengguna taman baca	44 1 120	kegiatan unit orang	66.000.000	1. Jumlah Kegiatan fasilitasi kemasyarakatan yang dilaksanakan 2. Jumlah Fasilitasi TP. PKK 3. Jumlah pengunjung/pengguna taman baca	44 1 0	kegiatan unit orang	31.719.000	-34.281.000	-34.281.000
	04. PROGRAM KOORDINASI KETENTRAMAN DAN KETERTIBAN UMUM	Kota Pekalongan	Tingkat kinerja bidang pembinaan masyarakat Wilayah Barat	100	persen	256.000.000	Tingkat kinerja bidang pembinaan masyarakat Wilayah Barat	100	persen	256.000.000	Tingkat kinerja bidang pembinaan masyarakat Wilayah Barat	100	persen	253.750.000	-2.250.000	-2.250.000
	201. Koordinasi Upaya Penyelenggaraan Ketenteraman dan Ketertiban Umum	Kota Pekalongan	Tingkat kinerja bidang pembinaan masyarakat Wilayah Barat	100	persen	256.000.000	Tingkat kinerja bidang pembinaan masyarakat Wilayah Barat	100	persen	256.000.000	Tingkat kinerja bidang pembinaan masyarakat Wilayah Barat	100	persen	253.750.000	-2.250.000	-2.250.000
	01. Sinergitas dengan Kepolisian Negara Republik Indonesia, Tentara Nasional Indonesia dan instansi vertikal di wilayah kecamatan	Kota Pekalongan	1. Jumlah pelaksanaan patroli keamanan dan K3	48	kali	256.000.000	1. Jumlah pelaksanaan patroli keamanan dan K3 2. Jumlah patroli tranrib yang dilaksanakan	0 48	kali kali	256.000.000	1. Jumlah pelaksanaan patroli keamanan dan K3 2. Jumlah patroli tranrib yang dilaksanakan 3. Jumlah Monitoring PPKM kasus covid yang dilaksanakan 4. Jumlah sosialisasi pencegahan covid yang dilaksanakan 5. Jumlah peralatan dan perlengkapan pencegahan covid yang diadakan	0 48 80 1 1	kali kali org/kl/bln kali paket	253.750.000	-2.250.000	-2.250.000
	01. PROGRAM PENUNJANG URUSAN	Kota Pekalongan	-	-	-	0	1. Persentase pelaksanaan surat menyurat, sumber daya air dan listrik, ATK, cetak	100 100	persen persen	8.296.618.000	1. Persentase pelaksanaan surat menyurat, sumber daya air dan listrik, ATK, cetak dan penggandaan makan	100 100	persen persen	7.444.942.000	7.444.942.000	-851.676.000

KODE	NAMA OPD / PROGRAM / KEGIATAN / SUB KEGIATAN	LOKASI	PENETAPAN RKPD				APBD				PERUBAHAN RKPD				PAGU BERTAMBAH/ BERKURANG (Rp.)		
			URAIAN INDIKATOR	TARGET	SATUAN	JUMLAH (Rp.)	URAIAN INDIKATOR	TARGET	SATUAN	JUMLAH (Rp.)	URAIAN INDIKATOR	TARGET	SATUAN	JUMLAH (Rp.)	TERHADAP RKPD	TERHADAP APBD	
	PEMERINTAHAN DAERAH KABUPATEN/KOTA						dan penggantian makan minum, rapat koordinasi dan konsultasi, pemeliharaan gedung/kantor, kendaraan dinas operasional, pengadaan dan pemeliharaan peralatan kantor dan rumah tangga 2. Persentase ketersediaan laporan capaian kinerja					minum, rapat koordinasi dan konsultasi, pemeliharaan gedung/kantor, kendaraan dinas operasional, pengadaan dan pemeliharaan peralatan kantor dan rumah tangga 2. Persentase ketersediaan laporan capaian kinerja					
	201. Perencanaan, Penganggaran, dan Evaluasi Kinerja Perangkat Daerah	Kota Pekalongan	-	-	-	0	Persentase ketercapaian perencanaan, penganggaran, dan evaluasi kinerja perangkat daerah	100	persen	55.000.000	Persentase Perencanaan, Penganggaran, dan Evaluasi Kinerja Perangkat Daerah tepat waktu	100	persen	55.000.000	55.000.000	0	
	01. Penyusunan Dokumen Perencanaan Perangkat Daerah	Kota Pekalongan	-	-	-	0	1. Jumlah dokumen Renja dan Perubahan Renja yang disusun 2. Jumlah dokumen renstra perangkat daerah yang disusun	2 1	dokumen dokumen	13.000.000	1. Jumlah dokumen Renja dan Perubahan Renja yang disusun 2. Jumlah dokumen renstra perangkat daerah yang disusun	2 1	dokumen dokumen	13.000.000	13.000.000	0	
	02. Koordinasi dan Penyusunan Dokumen RKA-SKPD	Kota Pekalongan	-	-	-	0	Jumlah dokumen RKA, Perubahan RKA, DPA dan Perubahan DPA yang disusun	4	dokumen	3.000.000	Jumlah dokumen RKA, Perubahan RKA, DPA dan Perubahan DPA yang disusun	4	dokumen	3.000.000	3.000.000	0	
	07. Evaluasi Kinerja Perangkat Daerah	Kota Pekalongan	-	-	-	0	1. Jumlah dokumen SPIP (1 dok Rencana Tindak Pengendalian (RTP), 4 laporan pemantauan RTP) yang disusun 2. Jumlah bulan Monitoring dan Evaluasi Perangkat Daerah 3. Jumlah dokumen evaluasi Renja yang disusun 4. Jumlah dokumen sapis yang disusun (Penetapan dan Perubahan)	5 12 4 2	dokumen bulan dokumen dokumen	39.000.000	1. Jumlah dokumen SPIP (1 dok Rencana Tindak Pengendalian (RTP), 4 laporan pemantauan RTP) yang disusun 2. Jumlah bulan Monitoring dan Evaluasi Perangkat Daerah 3. Jumlah dokumen evaluasi Renja yang disusun 4. Jumlah dokumen sapis yang disusun (Penetapan dan Perubahan)	5 12 4 2	dokumen bulan dokumen dokumen	39.000.000	39.000.000	0	
	202. Administrasi Keuangan Perangkat Daerah	Kota Pekalongan	-	-	-	0	Persentase ketercapaian administrasi keuangan perangkat daerah	100	persen	7.882.101.000	Persentase ketercapaian administrasi keuangan perangkat daerah	100	persen	7.044.989.000	7.044.989.000	-837.112.000	
	01. Penyediaan Gaji dan Tunjangan ASN	Kota Pekalongan	-	-	-	0	Jumlah bulan penyediaan gaji dan tunjangan ASN	12	bulan	7.811.630.000	Jumlah bulan penyediaan gaji dan tunjangan ASN	12	bulan	6.974.518.000	6.974.518.000	-837.112.000	
	03. Pelaksanaan Penatausahaan dan Pengujian/Verifikasi Keuangan SKPD	Kota Pekalongan	-	-	-	0	1. Jumlah bulan penyediaan jasa administrasi keuangan 2. Jumlah jasa tenaga kontrak Perangkat Daerah berdasarkan SK Walikota di bagian administrasi	12 0	bulan orang/bulan	67.471.000	1. Jumlah bulan penyediaan jasa administrasi keuangan 2. Jumlah jasa tenaga kontrak Perangkat Daerah berdasarkan SK Walikota di bagian administrasi	12 1	bulan orang/bulan	67.471.000	67.471.000	0	
	05. Koordinasi dan Penyusunan Laporan Keuangan Akhir Tahun SKPD	Kota Pekalongan	-	-	-	0	Jumlah Laporan Keuangan SKPD yang disusun	1	dokumen	3.000.000	Jumlah Laporan Keuangan SKPD yang disusun	1	dokumen	3.000.000	3.000.000	0	
	205. Administrasi Kepegawaian Perangkat Daerah	Kota Pekalongan	-	-	-	0	Persentase ketercapaian administrasi kepegawaian perangkat daerah	100	persen	20.350.000	Persentase ketercapaian administrasi kepegawaian perangkat daerah	0	persen	0	0	-20.350.000	
	02. Pengadaan Pakaian Dinas Beserta Atribut Kelengkapannya	Kota Pekalongan	-	-	-	0	1. Jumlah keikutsertaan dalam Hari Jadi dan Pekan Batik 2. Jumlah pakaian kerja lapangan yang diadakan	2 6	kali buah	20.350.000	1. Jumlah keikutsertaan dalam Hari Jadi dan Pekan Batik 2. Jumlah pakaian kerja lapangan yang diadakan	0 0	kali buah	0	0	-20.350.000	

KODE	NAMA OPD / PROGRAM / KEGIATAN / SUB KEGIATAN	LOKASI	PENETAPAN RKPD				APBD				PERUBAHAN RKPD				PAGU BERTAMBAH/ BERKURANG (Rp.)	
			URAIAN INDIKATOR	TARGET	SATUAN	JUMLAH (Rp.)	URAIAN INDIKATOR	TARGET	SATUAN	JUMLAH (Rp.)	URAIAN INDIKATOR	TARGET	SATUAN	JUMLAH (Rp.)	TERHADAP RKPD	TERHADAP APBD
	206. Administrasi Umum Perangkat Daerah	Kota Pekalongan	-	-	-	0	Persentase ketercapaian administrasi umum perangkat daerah	100	persen	93.456.000	Persentase ketercapaian administrasi umum perangkat daerah	100	persen	108.030.000	108.030.000	14.574.000
	01. Penyediaan Komponen Instalasi Listrik/Penerangan Bangunan Kantor	Kota Pekalongan	-	-	-	0	Jumlah bulan penyediaan komponen instalasi listrik/penerangan bangunan kantor	12	bulan	3.000.000	Jumlah bulan penyediaan komponen instalasi listrik/penerangan bangunan kantor	12	bulan	3.000.000	3.000.000	0
	02. Penyediaan Peralatan dan Perlengkapan Kantor	Kota Pekalongan	-	-	-	0	1. Jumlah bulan penyediaan alat tulis kantor dan benda pos 2. Jumlah peralatan dan perlengkapan gedung kantor yang diadakan	12	bulan	37.090.000	1. Jumlah bulan penyediaan alat tulis kantor dan benda pos 2. Jumlah peralatan dan perlengkapan gedung kantor yang diadakan	12	bulan	52.664.000	52.664.000	15.574.000
	03. Penyediaan Peralatan Rumah Tangga	Kota Pekalongan	-	-	-	0	Jumlah bulan penyediaan peralatan rumah tangga	12	bulan	3.500.000	Jumlah bulan penyediaan peralatan rumah tangga	12	bulan	3.500.000	3.500.000	0
	04. Penyediaan Bahan Logistik Kantor	Kota Pekalongan	-	-	-	0	Jumlah bulan penyediaan makanan dan minuman	11	bulan	30.326.000	Jumlah bulan penyediaan makanan dan minuman	11	bulan	30.326.000	30.326.000	0
	05. Penyediaan Barang Cetak dan Penggandaan	Kota Pekalongan	-	-	-	0	Jumlah bulan penyediaan barang cetakan dan penggandaan	12	bulan	5.000.000	Jumlah bulan penyediaan barang cetakan dan penggandaan	12	bulan	5.000.000	5.000.000	0
	06. Penyediaan Bahan Bacaan dan Peraturan Perundang-undangan	Kota Pekalongan	-	-	-	0	Jumlah bulan penyediaan surat kabar/majalah dan peraturan perundang-undangan	12	bulan	2.040.000	Jumlah bulan penyediaan surat kabar/majalah dan peraturan perundang-undangan	12	bulan	2.040.000	2.040.000	0
	09. Penyelenggaraan Rapat Koordinasi dan Konsultasi SKPD	Kota Pekalongan	-	-	-	0	Jumlah fasilitasi rapat konsultasi dan koordinasi luar daerah	7	orang/kali	12.500.000	Jumlah fasilitasi rapat konsultasi dan koordinasi luar daerah	12	orang/kali	11.500.000	11.500.000	-1.000.000
	208. Penyediaan Jasa Penunjang Urusan Pemerintahan Daerah	Kota Pekalongan	-	-	-	0	Persentase ketercapaian penyediaan jasa penunjang urusan pemerintahan daerah	100	persen	143.713.000	Persentase ketercapaian Penyediaan Jasa Penunjang Urusan Pemerintahan Daerah	100	persen	143.713.000	143.713.000	0
	01. Penyediaan Jasa Surat Menyurat	Kota Pekalongan	-	-	-	0	Jumlah bulan penyediaan jasa surat menyurat	12	bulan	2.100.000	Jumlah bulan penyediaan jasa surat menyurat	12	bulan	2.100.000	2.100.000	0
	02. Penyediaan Jasa Komunikasi, Sumber Daya Air dan Listrik	Kota Pekalongan	-	-	-	0	Jumlah bulan penyediaan jasa komunikasi, sumber daya air dan listrik	12	bulan	41.200.000	Jumlah bulan penyediaan jasa komunikasi, sumber daya air dan listrik	12	bulan	41.200.000	41.200.000	0
	04. Penyediaan Jasa Pelayanan Umum Kantor	Kota Pekalongan	-	-	-	0	1. Jumlah jasa tenaga kontrak Perangkat Daerah berdasarkan SK Walikota di bagian kebersihan 2. Jumlah bulan penyediaan jasa kebersihan dan peralatan kebersihan kantor	0	orang/bulan	100.413.000	1. Jumlah jasa tenaga kontrak Perangkat Daerah berdasarkan SK Walikota di bagian kebersihan 2. Jumlah bulan penyediaan jasa kebersihan dan peralatan kebersihan kantor	3	orang/bulan	100.413.000	100.413.000	0
	209. Pemeliharaan Barang Milik Daerah Penunjang Urusan Pemerintahan Daerah	Kota Pekalongan	-	-	-	0	Persentase ketercapaian pemeliharaan barang milik daerah penunjang urusan pemerintahan daerah	100	persen	101.998.000	Persentase ketercapaian Pemeliharaan Barang Milik Daerah Penunjang Urusan Pemerintahan Daerah	100	persen	93.210.000	93.210.000	-8.788.000
	01. Penyediaan Jasa Pemeliharaan, Biaya Pemeliharaan dan Pajak Kendaraan Perorangan Dinas atau Kendaraan Dinas Jabatan	Kota Pekalongan	-	-	-	0	Jumlah kendaraan dinas/operasional yg terpelihara secara rutin/berkala	14	unit	77.998.000	Jumlah kendaraan dinas/operasional yg terpelihara secara rutin/berkala	14	unit	77.998.000	77.998.000	0
	09. Pemeliharaan/Rehabilitasi	Kota Pekalongan	-	-	-	0	1. Jumlah gedung kantor yang terpelihara secara rutin/berkala	1	unit	14.000.000	1. Jumlah gedung kantor yang terpelihara secara rutin/berkala	1	unit	5.212.000	5.212.000	-8.788.000

KODE	NAMA OPD / PROGRAM / KEGIATAN / SUB KEGIATAN	LOKASI	PENETAPAN RKPD				APBD				PERUBAHAN RKPD				PAGU BERTAMBAH/ BERKURANG (Rp.)	
			URAIAN INDIKATOR	TARGET	SATUAN	JUMLAH (Rp.)	URAIAN INDIKATOR	TARGET	SATUAN	JUMLAH (Rp.)	URAIAN INDIKATOR	TARGET	SATUAN	JUMLAH (Rp.)	TERHADAP RKPD	TERHADAP APBD
	asi Gedung Kantor dan Bangunan Lainnya															
	10. Pemeliharaan/Rehabilitasi Sarana dan Prasarana Gedung Kantor atau Bangunan Lainnya	Kota Pekalongan	-	-	-	0	2. Jumlah rumah dinas yang terpelihara secara rutin/berkala	12	bulan	10.000.000	2. Jumlah rumah dinas yang terpelihara secara rutin/berkala	12	bulan	10.000.000	10.000.000	0
	PROGRAM PENUNJANG URUSAN PEMERINTAHAN DAERAH	Kota Pekalongan	1. Persentase pelaksanaan surat menyurat, sumber daya air dan listrik, ATK, cetak dan pengadaan makan minum, rapat koordinasi dan konsultasi, pemeliharaan gedung/kantor, kendaraan dinas operasional, pengadaan dan pemeliharaan peralatan kantor dan rumah tangga 2. Persentase ketersediaan laporan capaian kinerja 3. Persentase capaian aparatur berkompeten	100 100 100	persen persen persen	8.299.368.000	-	-	-	0	-	-	-	0	-8.299.368.000	0
	Perencanaan dan Evaluasi Kinerja Perangkat Daerah	Kota Pekalongan	Persentase ketercapaian perencanaan dan evaluasi kinerja perangkat daerah	100	persen	54.000.000	-	-	-	0	-	-	-	0	-54.000.000	0
	Penyusunan Renstra dan Renja Perangkat Daerah	Kota Pekalongan	1. Jumlah dokumen Renja yang disusun 2. Jumlah Dokumen Renstra Perangkat Daerah yang tersusun	2 1	dokumen dokumen	13.000.000	-	-	-	0	-	-	-	0	-13.000.000	0
	Penyusunan Dokumen Evaluasi Daerah Perangkat	Kota Pekalongan	Jumlah dokumen evaluasi Renja yang disusun	4	dokumen	5.000.000	-	-	-	0	-	-	-	0	-5.000.000	0
	Evaluasi Kinerja Perangkat Daerah	Kota Pekalongan	1. Jumlah bulan pelaksanaan monitoring dan evaluasi Perangkat Daerah 2. Jumlah Dokumen SPIP (1 Dokumen Rencana Tindak Pengendalian dan 4 Laporan Pemantauan RTP) yang disusun 3. Jumlah dokumen SAKIP yang disusun (Penetapan dan Perubahan)	12 5 2	bulan dokumen dokumen	36.000.000	-	-	-	0	-	-	-	0	-36.000.000	0
	Administrasi Keuangan	Kota Pekalongan	Persentase ketercapaian administrasi keuangan perangkat daerah	100	persen	7.815.630.000	-	-	-	0	-	-	-	0	-7.815.630.000	0
	Penyediaan Gaji dan Tunjangan ASN	Kota Pekalongan	Jumlah bulan penyediaan gaji dan tunjangan ASN	12	bulan	7.811.630.000	-	-	-	0	-	-	-	0	-7.811.630.000	0
	Penyusunan Pelaporan Keuangan Akhir Tahun	Kota Pekalongan	1. Jumlah Laporan Keuangan SKPD yang disusun	1	dokumen	4.000.000	-	-	-	0	-	-	-	0	-4.000.000	0
	Administrasi Umum	Kota Pekalongan	Persentase ketercapaian administrasi umum perangkat daerah	100	persen	406.638.000	-	-	-	0	-	-	-	0	-406.638.000	0
	Penyediaan Jasa Surat Menyurat	Kota Pekalongan	1. Jumlah bulan penyediaan jasa surat menyurat	12	bulan	2.100.000	-	-	-	0	-	-	-	0	-2.100.000	0
	Penyediaan Jasa Komunikasi, Sumber Daya Air dan Listrik	Kota Pekalongan	1. Jumlah bulan penyediaan jasa komunikasi, sumber daya air dan listrik	12	bulan	41.200.000	-	-	-	0	-	-	-	0	-41.200.000	0
	Penyediaan Jasa	Kota	1. Jumlah jasa tenaga kontrak	1	orang/bula	67.471.000	-	-	-	0	-	-	-	0	-67.471.000	0

KODE	NAMA OPD / PROGRAM / KEGIATAN / SUB KEGIATAN	LOKASI	PENETAPAN RKPD				APBD				PERUBAHAN RKPD				PAGU BERTAMBAH/ BERKURANG (Rp.)	
			URAIAN INDIKATOR	TARGET	SATUAN	JUMLAH (Rp.)	URAIAN INDIKATOR	TARGET	SATUAN	JUMLAH (Rp.)	URAIAN INDIKATOR	TARGET	SATUAN	JUMLAH (Rp.)	TERHADAP RKPD	TERHADAP APBD
	Administrasi Keuangan	Pekalongan	Perangkat Daerah berdasarkan SK Walikota di bagian administrasi 2. Jumlah bulan penyediaan jasa administrasi keuangan	12	bulan											
	Penyediaan Jasa Kebersihan Kantor	Kota Pekalongan	1. Jumlah jasa tenaga kontrak Perangkat Daerah berdasarkan SK Walikota di bagian kebersihan	3	orang/bulan	100.413.000	-	-	-	0	-	-	-	0	-100.413.000	0
	Penyediaan Alat Tulis Kantor	Kota Pekalongan	1. jumlah bulan penyediaan alat tulis kantor dan benda pos	12	bulan	12.090.000	-	-	-	0	-	-	-	0	-12.090.000	0
	Penyediaan Barang Cetak dan Pengandaan	Kota Pekalongan	1. Jumlah bulan penyediaan barang cetakan dan penggandaan	12	bulan	5.000.000	-	-	-	0	-	-	-	0	-5.000.000	0
	Penyediaan Komponen Instalasi Listrik/Penerangan Bangunan Kantor	Kota Pekalongan	1. Jumlah bulan penyediaan komponen instalasi listrik/penerangan bangunan kantor	12	bulan	3.000.000	-	-	-	0	-	-	-	0	-3.000.000	0
	Penyediaan Peralatan Rumah Tangga	Kota Pekalongan	1. Jumlah bulan penyediaan peralatan rumah tangga	12	bulan	3.500.000	-	-	-	0	-	-	-	0	-3.500.000	0
	Penyediaan Bahan Bacaan dan Peraturan Perundang-undangan	Kota Pekalongan	1. jumlah bulan penyediaan surat kabar/majalah dan peraturan perundang-undangan	12	bulan	2.040.000	-	-	-	0	-	-	-	0	-2.040.000	0
	Penyediaan Makanan dan Minuman	Kota Pekalongan	1. Jumlah bulan penyediaan makanan dan minuman	11	bulan	30.326.000	-	-	-	0	-	-	-	0	-30.326.000	0
	Rapat-Rapat Kordinasi dan Konsultasi ke Luar Daerah	Kota Pekalongan	1. Jumlah fasilitasi rapat konsultasi dan koordinasi luar daerah	8	org/kl	12.500.000	-	-	-	0	-	-	-	0	-12.500.000	0
	Pengadaan Peralatan Gedung Kantor	Kota Pekalongan	1. Jumlah peralatan dan perlengkapan gedung kantor yang diadakan	6	unit	25.000.000	-	-	-	0	-	-	-	0	-25.000.000	0
	Pemeliharaan Rutin/Berkala Rumah Dinas	Kota Pekalongan	1. Jumlah rumah dinas yang terpelihara secara rutin/berkala	0	unit	4.000.000	-	-	-	0	-	-	-	0	-4.000.000	0
	Pemeliharaan Rutin/Berkala Gedung Kantor	Kota Pekalongan	1. Jumlah gedung kantor yang terpelihara secara rutin/berkala	1	unit	10.000.000	-	-	-	0	-	-	-	0	-10.000.000	0
	Pemeliharaan Rutin/Berkala Kendaraan Dinas/Operasional	Kota Pekalongan	Jumlah kendaraan dinas/operasional yg terpelihara secara rutin/berkala	14	unit	77.998.000	-	-	-	0	-	-	-	0	-77.998.000	0
	Pemeliharaan Rutin/Berkala Peralatan Gedung Kantor	Kota Pekalongan	1. Jumlah bulan pemeliharaan secara rutin/berkala peralatan dan perlengkapan gedung kantor	12	bulan	10.000.000	-	-	-	0	-	-	-	0	-10.000.000	0
	Peningkatan Disiplin dan Kapasitas Sumber Daya Aparatur	Kota Pekalongan	Persentase ketercapaian administrasi kepegawaian perangkat daerah	100	persen	23.100.000	-	-	-	0	-	-	-	0	-23.100.000	0
	Pengadaan Pakaian Kerja Lapangan	Kota Pekalongan	1. Jumlah pakaian kerja lapangan yang diadakan	8	stel	3.850.000	-	-	-	0	-	-	-	0	-3.850.000	0
	Pengadaan Pakaian Khusus Hari-hari Tertentu	Kota Pekalongan	1. Jumlah keikutsertaan dalam Hari Jadi, Pameran Hakteknas, dan Pekan Batik	3	kali	19.250.000	-	-	-	0	-	-	-	0	-19.250.000	0
7.01.0.00.0.0.03.01	Kelurahan Medono					719.862.000				759.862.000				766.933.000	47.071.000	7.071.000

KODE	NAMA OPD / PROGRAM / KEGIATAN / SUB KEGIATAN	LOKASI	PENETAPAN RKPD				APBD				PERUBAHAN RKPD				PAGU BERTAMBAH/ BERKURANG (Rp.)	
			URAIAN INDIKATOR	TARGET	SATUAN	JUMLAH (Rp.)	URAIAN INDIKATOR	TARGET	SATUAN	JUMLAH (Rp.)	URAIAN INDIKATOR	TARGET	SATUAN	JUMLAH (Rp.)	TERHADAP RPKD	TERHADAP APBD
	03. PROGRAM PEMBERDAYAAN MASYARAKAT DESA DAN KELURAHAN	Kota Pekalongan	Persentase ketercapaian pemberdayaan masyarakat kelurahan	100	persen	572.632.000	Persentase ketercapaian pemberdayaan masyarakat kelurahan	100	persen	612.632.000	Persentase ketercapaian pemberdayaan masyarakat kelurahan	100	persen	609.603.000	36.971.000	-3.029.000
	202. Kegiatan Pemberdayaan Kelurahan	Kota Pekalongan	Persentase ketercapaian pemberdayaan kelurahan	100	persen	572.632.000	Persentase ketercapaian pemberdayaan kelurahan	100	persen	612.632.000	Persentase ketercapaian pemberdayaan kelurahan	100	persen	609.603.000	36.971.000	-3.029.000
	01. Peningkatan partisipasi masyarakat dalam forum musyawarah perencanaan pembangunan di kelurahan	Kota Pekalongan	1. Jumlah dokumen perencanaan kelurahan (dokumen musrenbangkel) yang disusun	1	dokumen	15.000.000	Jumlah dokumen perencanaan pembangunan kelurahan yang disusun	1	dokumen	15.000.000	Jumlah dokumen perencanaan pembangunan kelurahan yang disusun	1	dokumen	11.971.000	-3.029.000	-3.029.000
	02. Pembangunan Sarana dan Prasarana Kelurahan		1. Jumlah Lokasi sarpras transportasi yang dibangun/dipelihara 2. Jumlah Rakor PLPBK yang diadakan	2 1	lokasi kali	218.773.000	1. Jumlah lembaga/ormas yang difasilitasi hibah 2. Jumlah Lokasi sarpras transportasi yang dibangun/dipelihara 3. Jumlah rakor PLPBK yang diadakan	10 2 1	lembaga /ormas lokasi kali	238.773.000	1. Jumlah lembaga/ormas yang difasilitasi hibah 2. Jumlah Lokasi sarpras transportasi yang dibangun/dipelihara 3. Jumlah rakor PLPBK yang diadakan	10 2 1	lembaga /ormas lokasi kali	238.773.000	20.000.000	0
	03. Pemberdayaan Masyarakat di Kelurahan	Kota Pekalongan	1. Jumlah Kegiatan pelayanan kesehatan yang difasilitasi 2. Jumlah kegiatan Pengelolaan kegiatan ketentraman, ketertiban umum dan perlindungan masyarakat wilayah Pekalongan barat (Dana Kelurahan) yang dilaksanakan 3. Jumlah kegiatan lembaga kemasyarakatan yang difasilitasi 4. Jumlah LKK yang difasilitasi 5. Jumlah personil RT yang dibina 6. Jumlah personil RW yang dibina 7. Jumlah kegiatan pelayanan pendidikan dan kebudayaan yang difasilitasi	6 12 8 3 79 12 1	kegiatan bulan kegiatan LKK orang orang kegiatan	338.859.000	1. Jumlah kegiatan lembaga kemasyarakatan yang difasilitasi 2. Jumlah LKK yang difasilitasi 3. Jumlah personil RT yang dibina 4. Jumlah personil RW yang dibina 5. Jumlah Kegiatan pelayanan kesehatan yang difasilitasi 6. Jumlah Kegiatan pelayanan pendidikan dan kebudayaan yang difasilitasi 7. Jumlah kegiatan Pengelolaan kegiatan ketentraman, ketertiban umum dan perlindungan masyarakat wilayah Pekalongan barat (Dana Kelurahan) yang dilaksanakan	8 3 79 12 6 1 2	kegiatan LKK orang orang kegiatan kegiatan bulan	358.859.000	1. Jumlah kegiatan lembaga kemasyarakatan yang difasilitasi 2. Jumlah LKK yang difasilitasi 3. Jumlah personil RT yang dibina 4. Jumlah personil RW yang dibina 5. Jumlah Kegiatan pelayanan kesehatan yang difasilitasi 6. Jumlah Kegiatan pelayanan pendidikan dan kebudayaan yang difasilitasi 7. Jumlah kegiatan Pengelolaan kegiatan ketentraman, ketertiban umum dan perlindungan masyarakat wilayah Pekalongan barat (Dana Kelurahan) yang dilaksanakan	8 3 79 12 6 1 2	kegiatan LKK orang orang kegiatan kegiatan bulan	358.859.000	20.000.000	0
	04. PROGRAM KOORDINASI KETENTRAMAN DAN KETERTIBAN UMUM	Kota Pekalongan	-	-	-	0	-	-	-	0	Tingkat Kinerja Trantibum di wilayah Barat	100	persen	10.000.000	10.000.000	10.000.000
	201. Koordinasi Upaya Penyelenggaraan Ketenteraman dan Ketertiban Umum	Kota Pekalongan	-	-	-	0	-	-	-	0	Tingkat kinerja bidang pembinaan kemasyarakatan Wilayah Barat	100	persen	10.000.000	10.000.000	10.000.000
	01. Sinergitas dengan Kepolisian Negara Republik Indonesia, Tentara Nasional Indonesia dan instansi vertikal di wilayah kecamatan	Kota Pekalongan	-	-	-	0	-	-	-	0	1. Jumlah tracking kasus covid/Penyemprotan disinfektan yang dilaksanakan 2. Jumlah peralatan dan perlengkapan kegiatan Tracking/penyemprotan yang dilaksanakan	90 1	Orang/kali paket	10.000.000	10.000.000	10.000.000

KODE	NAMA OPD / PROGRAM / KEGIATAN / SUB KEGIATAN	LOKASI	PENETAPAN RKPD				APBD				PERUBAHAN RKPD				PAGU BERTAMBAH/ BERKURANG (Rp.)	
			URAIAN INDIKATOR	TARGET	SATUAN	JUMLAH (Rp.)	URAIAN INDIKATOR	TARGET	SATUAN	JUMLAH (Rp.)	URAIAN INDIKATOR	TARGET	SATUAN	JUMLAH (Rp.)	TERHADAP RKPD	TERHADAP APBD
	01. PROGRAM PENUNJANG URUSAN PEMERINTAHAN DAERAH KABUPATEN/KOTA	Kota Pekalongan	-	-	-	0	1. Persentase pelaksanaan surat menyurat, sumber daya air dan listrik, ATK, cetak dan penggandaan makan minum, rapat koordinasi dan konsultasi, pemeliharaan gedung/kantor, kendaraan dinas operasional, pengadaan dan pemeliharaan peralatan kantor dan rumah tangga 2. Persentase ketersediaan laporan capaian kinerja	100 100	persen persen	147.230.000	1. Persentase pelaksanaan surat menyurat, sumber daya air dan listrik, ATK, cetak dan penggandaan makan minum, rapat koordinasi dan konsultasi, pemeliharaan gedung/kantor, kendaraan dinas operasional, pengadaan dan pemeliharaan peralatan kantor dan rumah tangga 2. Persentase ketersediaan laporan capaian kinerja	100 100	persen persen	147.330.000	147.330.000	100.000
	201. Perencanaan, Penganggaran, dan Evaluasi Kinerja Perangkat Daerah	Kota Pekalongan	-	-	-	0	Persentase ketercapaian perencanaan, penganggaran, dan evaluasi kinerja perangkat daerah	100	persen	11.000.000	Persentase Perencanaan, Penganggaran, dan Evaluasi Kinerja Perangkat Daerah tepat waktu	100	persen	13.500.000	13.500.000	2.500.000
	07. Evaluasi Kinerja Perangkat Daerah	Kota Pekalongan	-	-	-	0	Jumlah bulan Monitoring dan Evaluasi Perangkat Daerah	12	bulan	11.000.000	Jumlah bulan Monitoring dan Evaluasi Perangkat Daerah	12	bulan	13.500.000	13.500.000	2.500.000
	202. Administrasi Keuangan Perangkat Daerah	Kota Pekalongan	-	-	-	0	Persentase ketercapaian administrasi keuangan perangkat daerah	100	persen	20.000.000	Persentase ketercapaian administrasi keuangan perangkat daerah	100	persen	23.600.000	23.600.000	3.600.000
	03. Pelaksanaan Penatausahaan dan Pengujian/Verifikasi Keuangan SKPD	Kota Pekalongan	-	-	-	0	Jumlah bulan penyediaan jasa administrasi keuangan	12	bulan	20.000.000	Jumlah bulan penyediaan jasa administrasi keuangan	12	bulan	23.600.000	23.600.000	3.600.000
	206. Administrasi Umum Perangkat Daerah	Kota Pekalongan	-	-	-	0	Persentase ketercapaian administrasi umum perangkat daerah	100	persen	48.300.000	Persentase ketercapaian administrasi umum perangkat daerah	100	persen	48.300.000	48.300.000	0
	01. Penyediaan Komponen Instalasi Listrik/Penerangan Bangunan Kantor	Kota Pekalongan	-	-	-	0	Jumlah bulan penyediaan komponen instalasi listrik/penerangan bangunan kantor	12	bulan	800.000	Jumlah bulan penyediaan komponen instalasi listrik/penerangan bangunan kantor	12	bulan	800.000	800.000	0
	02. Penyediaan Peralatan dan Perlengkapan Kantor	Kota Pekalongan	-	-	-	0	1. Jumlah bulan penyediaan alat tulis kantor dan benda pos 2. Jumlah peralatan dan perlengkapan gedung kantor yang diadakan	12 2	bulan unit	16.000.000	1. Jumlah bulan penyediaan alat tulis kantor dan benda pos 2. Jumlah peralatan dan perlengkapan gedung kantor yang diadakan	12 2	bulan unit	16.000.000	16.000.000	0
	03. Penyediaan Peralatan Rumah Tangga	Kota Pekalongan	-	-	-	0	Jumlah bulan penyediaan peralatan rumah tangga	12	bulan	1.000.000	Jumlah bulan penyediaan peralatan rumah tangga	12	bulan	1.000.000	1.000.000	0
	04. Penyediaan Bahan Logistik Kantor	Kota Pekalongan	-	-	-	0	Jumlah bulan penyediaan makanan dan minuman	11	bulan	23.000.000	Jumlah bulan penyediaan makanan dan minuman	11	bulan	23.000.000	23.000.000	0
	05. Penyediaan Barang Cetak dan Penggandaan	Kota Pekalongan	-	-	-	0	Jumlah bulan penyediaan barang cetakan dan penggandaan	12	bulan	5.000.000	Jumlah bulan penyediaan barang cetakan dan penggandaan	12	bulan	5.000.000	5.000.000	0
	06. Penyediaan Bahan Bacaan dan Peraturan Perundang-undangan	Kota Pekalongan	-	-	-	0	Jumlah bulan penyediaan surat kabar/majalah dan peraturan perundang-undangan	12	bulan	2.500.000	Jumlah bulan penyediaan surat kabar/majalah dan peraturan perundang-undangan	12	bulan	2.500.000	2.500.000	0
	208. Penyediaan Jasa Penunjang Urusan Pemerintahan Daerah	Kota Pekalongan	-	-	-	0	Persentase ketercapaian penyediaan jasa penunjang urusan pemerintahan daerah	100	persen	45.110.000	Persentase ketercapaian Penyediaan Jasa Penunjang Urusan Pemerintahan Daerah	100	persen	45.110.000	45.110.000	0
	01. Penyediaan Jasa Surat Menyurat	Kota Pekalongan	-	-	-	0	Jumlah bulan penyediaan jasa surat menyurat	12	bulan	1.200.000	Jumlah bulan penyediaan jasa surat menyurat	12	bulan	1.200.000	1.200.000	0

KODE	NAMA OPD / PROGRAM / KEGIATAN / SUB KEGIATAN	LOKASI	PENETAPAN RKPD				APBD				PERUBAHAN RKPD				PAGU BERTAMBAH/ BERKURANG (Rp.)	
			URAIAN INDIKATOR	TARGET	SATUAN	JUMLAH (Rp.)	URAIAN INDIKATOR	TARGET	SATUAN	JUMLAH (Rp.)	URAIAN INDIKATOR	TARGET	SATUAN	JUMLAH (Rp.)	TERHADAP RKPD	TERHADAP APBD
	02. Penyediaan Jasa Komunikasi, Sumber Daya Air dan Listrik	Kota Pekalongan	-	-	-	0	Jumlah bulan penyediaan jasa komunikasi, sumber daya air dan listrik	12	bulan	8.160.000	Jumlah bulan penyediaan jasa komunikasi, sumber daya air dan listrik	12	bulan	8.160.000	8.160.000	0
	04. Penyediaan Jasa Pelayanan Umum Kantor	Kota Pekalongan	-	-	-	0	Jumlah bulan penyediaan jasa kebersihan dan peralatan kebersihan kantor	12	bulan	35.750.000	Jumlah bulan penyediaan jasa kebersihan dan peralatan kebersihan kantor	12	bulan	35.750.000	35.750.000	0
	209. Pemeliharaan Barang Milik Daerah Penunjang Urusan Pemerintahan Daerah	Kota Pekalongan	-	-	-	0	Persentase ketercapaian pemeliharaan barang milik daerah penunjang urusan pemerintahan daerah	100	persen	22.820.000	Persentase ketercapaian Pemeliharaan Barang Milik Daerah Penunjang Urusan Pemerintahan Daerah	100	persen	16.820.000	16.820.000	-6.000.000
	01. Penyediaan Jasa Pemeliharaan, Biaya Pemeliharaan dan Pajak Kendaraan Perorangan Dinas atau Kendaraan Dinas Jabatan	Kota Pekalongan	-	-	-	0	Jumlah kendaraan dinas/operasional yang terpelihara secara rutin/berkala	3	unit	4.320.000	Jumlah kendaraan dinas/operasional yang terpelihara secara rutin/berkala	3	unit	4.320.000	4.320.000	0
	09. Pemeliharaan/Rehabilitasi Gedung Kantor dan Bangunan Lainnya	Kota Pekalongan	-	-	-	0	1. Jumlah gedung kantor yang terpelihara secara rutin/berkala 2. Jumlah rumah dinas yang terpelihara secara rutin/berkala	1 1	unit unit	13.500.000	1. Jumlah gedung kantor yang terpelihara secara rutin/berkala 2. Jumlah rumah dinas yang terpelihara secara rutin/berkala	1 0	unit unit	7.500.000	7.500.000	-6.000.000
	10. Pemeliharaan/Rehabilitasi Sarana dan Prasarana Gedung Kantor atau Bangunan Lainnya	Kota Pekalongan	-	-	-	0	Jumlah bulan pemeliharaan secara rutin/berkala peralatan dan perlengkapan gedung kantor	12	bulan	5.000.000	Jumlah bulan pemeliharaan secara rutin/berkala peralatan dan perlengkapan gedung kantor	12	bulan	5.000.000	5.000.000	0
	PROGRAM PENUNJANG URUSAN PEMERINTAHAN DAERAH	Kota Pekalongan	1. Persentase pelaksanaan surat menyurat, sumber daya air dan listrik, ATK, cetak dan penggandaan makan minum, rapat koordinasi dan konsultasi, pemeliharaan gedung/kantor, kendaraan dinas operasional, pengadaan dan pemeliharaan peralatan kantor dan rumah tangga 2. Persentase ketersediaan laporan capaian kinerja	100 100	persen persen	147.230.000	-	-	-	0	-	-	-	0	-147.230.000	0
	Perencanaan dan Evaluasi Kinerja Perangkat Daerah	Kota Pekalongan	Persentase ketercapaian perencanaan dan evaluasi kinerja perangkat daerah	100	persen	11.000.000	-	-	-	0	-	-	-	0	-11.000.000	0
	Evaluasi Kinerja Perangkat Daerah	Kota Pekalongan	1. Jumlah bulan pelaksanaan monitoring dan evaluasi Perangkat daerah	12	bulan	11.000.000	-	-	-	0	-	-	-	0	-11.000.000	0
	Administrasi Umum	Kota Pekalongan	Persentase ketercapaian administrasi umum perangkat daerah	100	persen	136.230.000	-	-	-	0	-	-	-	0	-136.230.000	0
	Penyediaan Jasa Surat Menyurat	Kota Pekalongan	1. Jumlah bulan Penyediaan Jasa Surat Menyurat	12	bulan	1.200.000	-	-	-	0	-	-	-	0	-1.200.000	0
	Penyediaan Jasa Komunikasi, Sumber Daya Air dan Listrik	Kota Pekalongan	1. Jumlah bulan Penyediaan Jasa Komunikasi, sumber daya air dan listrik	12	bulan	8.160.000	-	-	-	0	-	-	-	0	-8.160.000	0
	Penyediaan Jasa Administrasi Keuangan	Kota Pekalongan	1. Jumlah bulan penyediaan jasa administrasi keuangan	12	bulan	20.000.000	-	-	-	0	-	-	-	0	-20.000.000	0

KODE	NAMA OPD / PROGRAM / KEGIATAN / SUB KEGIATAN	LOKASI	PENETAPAN RKPD				APBD				PERUBAHAN RKPD				PAGU BERTAMBAH/ BERKURANG (Rp.)	
			URAIAN INDIKATOR	TARGET	SATUAN	JUMLAH (Rp.)	URAIAN INDIKATOR	TARGET	SATUAN	JUMLAH (Rp.)	URAIAN INDIKATOR	TARGET	SATUAN	JUMLAH (Rp.)	TERHADAP RKPD	TERHADAP APBD
	Penyediaan Jasa Kebersihan Kantor	Kota Pekalongan	1. Jumlah bulan penyediaan jasa kebersihan dan peralatan kebersihan kantor	12	bulan	35.750.000	-	-	-	0	-	-	-	0	-35.750.000	0
	Penyediaan Alat Tulis Kantor	Kota Pekalongan	1. Jumlah bulan Penyediaan Alat tulis kantor dan benda pos	12	bulan	6.000.000	-	-	-	0	-	-	-	0	-6.000.000	0
	Penyediaan Barang Cetak dan Penggandaan	Kota Pekalongan	1. Jumlah bulan penyediaan barang cetakan dan penggandaan	12	bulan	5.000.000	-	-	-	0	-	-	-	0	-5.000.000	0
	Penyediaan Komponen Instalasi Listrik/Penerangan Bangunan Kantor	Kota Pekalongan	1. Jumlah bulan penyediaan komponen instalasi listrik/penerangan bangunan kantor	12	bulan	800.000	-	-	-	0	-	-	-	0	-800.000	0
	Penyediaan Peralatan Rumah Tangga	Kota Pekalongan	1. Jumlah bulan penyediaan peralatan rumah tangga	12	bulan	1.000.000	-	-	-	0	-	-	-	0	-1.000.000	0
	Penyediaan Bahan Bacaan dan Peraturan Perundang-undangan	Kota Pekalongan	1. Jumlah bulan penyediaan surat kabar/majalah dan peraturan perundang-undangan	12	bulan	2.500.000	-	-	-	0	-	-	-	0	-2.500.000	0
	Penyediaan Makanan dan Minuman	Kota Pekalongan	1. Jumlah bulan penyediaan makanan dan minuman	11	bulan	23.000.000	-	-	-	0	-	-	-	0	-23.000.000	0
	Pengadaan Peralatan Gedung Kantor	Kota Pekalongan	1. Jumlah peralatan dan perlengkapan gedung kantor yang diadakan	2	unit	10.000.000	-	-	-	0	-	-	-	0	-10.000.000	0
	Pemeliharaan Rutin/Berkala Rumah Dinas	Kota Pekalongan	1. Jumlah rumah dinas yang terpelihara secara rutin/berkala	1	unit	6.000.000	-	-	-	0	-	-	-	0	-6.000.000	0
	Pemeliharaan Rutin/Berkala Gedung Kantor	Kota Pekalongan	1. Jumlah gedung kantor yang terpelihara secara rutin/berkala	1	unit	7.500.000	-	-	-	0	-	-	-	0	-7.500.000	0
	Pemeliharaan Rutin/Berkala Kendaraan Dinas/Operasional	Kota Pekalongan	1. Jumlah kendaraan dinas/operasional yang terpelihara secara rutin/berkala	3	unit	4.320.000	-	-	-	0	-	-	-	0	-4.320.000	0
	Pemeliharaan Rutin/Berkala Peralatan Gedung Kantor	Kota Pekalongan	1. Jumlah bulan pemeliharaan secara rutin/berkala peralatan dan perlengkapan gedung kantor	12	bulan	5.000.000	-	-	-	0	-	-	-	0	-5.000.000	0
7.01.0.00.0.0.03.02	Kelurahan Podosugih					703.055.000				714.195.000				721.615.000	18.560.000	7.420.000
	03. PROGRAM PEMBERDAYAAN MASYARAKAT DESA DAN KELURAHAN	Kota Pekalongan	Persentase ketercapaian pemberdayaan masyarakat kelurahan	100	persen	557.585.000	Persentase ketercapaian pemberdayaan masyarakat kelurahan	100	persen	552.585.000	Persentase ketercapaian pemberdayaan masyarakat kelurahan	100	persen	543.905.000	-13.680.000	-8.680.000
	202. Kegiatan Pemberdayaan Kelurahan	Kota Pekalongan	Persentase ketercapaian pemberdayaan kelurahan	100	persen	557.585.000	Persentase ketercapaian pemberdayaan kelurahan	100	persen	552.585.000	Persentase ketercapaian pemberdayaan kelurahan	100	persen	543.905.000	-13.680.000	-8.680.000
	01. Peningkatan partisipasi masyarakat dalam forum musyawarah perencanaan pembangunan di kelurahan	Kota Pekalongan	1. Jumlah dokumen perencanaan kelurahan (dokumen musrenbangkel) yang disusun	1	dokumen	15.000.000	Jumlah dokumen perencanaan pembangunan kelurahan yang disusun	1	dokumen	15.000.000	Jumlah dokumen perencanaan pembangunan kelurahan yang disusun	1	dokumen	6.320.000	-8.680.000	-8.680.000
	02. Pembangunan Sarana dan Prasarana Kelurahan		1. Jumlah Lokasi sarpras transportasi yang dibangun/dipelihara 2. Jumlah rakor PLPBK yang diadakan	2 1	lokasi kali	319.638.000	1. Jumlah lembaga/ormas yang difasilitasi hibah 2. Jumlah Lokasi sarpras	4 2	lembaga/ ormas lokasi	314.638.000	1. Jumlah lembaga/ormas yang difasilitasi hibah 2. Jumlah Lokasi sarpras transportasi	4 2 1	lembaga/ ormas lokasi	314.638.000	-5.000.000	0

KODE	NAMA OPD / PROGRAM / KEGIATAN / SUB KEGIATAN	LOKASI	PENETAPAN RKPD				APBD				PERUBAHAN RKPD				PAGU BERTAMBAH/ BERKURANG (Rp.)	
			URAIAN INDIKATOR	TARGET	SATUAN	JUMLAH (Rp.)	URAIAN INDIKATOR	TARGET	SATUAN	JUMLAH (Rp.)	URAIAN INDIKATOR	TARGET	SATUAN	JUMLAH (Rp.)	TERHADAP RKPD	TERHADAP APBD
			3. Jumlah Lokasi MCK umum yang dipelihara	1	lokasi		transportasi yang dibangun/dipelihara 3. Jumlah Lokasi MCK umum yang dipelihara 4. Jumlah rakor PLPBK yang diadakan	1 1	unit kali		yang dibangun/dipelihara 3. Jumlah Lokasi MCK umum yang dipelihara 4. Jumlah rakor PLPBK yang diadakan	1	unit kali			
	03. Pemberdayaan Masyarakat di Kelurahan	Kota Pekalongan	1. Jumlah Kegiatan pelayanan pendidikan dan kebudayaan yang difasilitasi 2. Jumlah Kegiatan pelayanan kesehatan yang difasilitasi 3. Jumlah kegiatan lembaga kemasyarakatan yang difasilitasi 4. Jumlah LKK yang difasilitasi 5. Jumlah personil RT yang dibina 6. Jumlah personil RW yang dibina	1 5 8 3 41 9	kegiatan kegiatan kegiatan LKK orang orang	222.947.000	1. Jumlah kegiatan lembaga kemasyarakatan yang difasilitasi 2. Jumlah LKK yang difasilitasi 3. Jumlah personil RT yang dibina 4. Jumlah personil RW yang dibina 5. Jumlah Kegiatan pelayanan kesehatan yang difasilitasi 6. Jumlah Kegiatan pelayanan pendidikan dan kebudayaan yang difasilitasi	8 3 41 9 5 1	kegiatan LKK orang orang kegiatan kegiatan	222.947.000	1. Jumlah kegiatan lembaga kemasyarakatan yang difasilitasi 2. Jumlah LKK yang difasilitasi 3. Jumlah personil RT yang dibina 4. Jumlah personil RW yang dibina 5. Jumlah Kegiatan pelayanan kesehatan yang difasilitasi 6. Jumlah Kegiatan pelayanan pendidikan dan kebudayaan yang difasilitasi	8 3 41 9 5 1	kegiatan LKK orang orang kegiatan kegiatan	222.947.000	0	0
	04. PROGRAM KOORDINASI KETENTERAMAN DAN KETERTIBAN UMUM	Kota Pekalongan	-	-	-	0	-	-	-	0	Tingkat Kinerja Trantibum di wilayah Barat	100	persen	10.000.000	10.000.000	10.000.000
	201. Koordinasi Upaya Penyelenggaraan Ketenteraman dan Ketertiban Umum	Kota Pekalongan	-	-	-	0	-	-	-	0	Tingkat kinerja bidang pembinaan kemasyarakatan Wilayah Barat	100	persen	10.000.000	10.000.000	10.000.000
	01. Sinergitas dengan Kepolisian Negara Republik Indonesia, Tentara Nasional Indonesia dan instansi vertikal di wilayah kecamatan	Kota Pekalongan	-	-	-	0	-	-	-	0	1. Jumlah tracking kasus covid / penyemprotan desinfektan yang dilaksanakan 2. Jumlah peralatan dan perlengkapan tracking kasus covid / penyemprotan desinfektan yang dilaksanakan	90 1	orang/kali paket	10.000.000	10.000.000	10.000.000
	01. PROGRAM PENUNJANG URUSAN PEMERINTAHAN DAERAH KABUPATEN/KOTA	Kota Pekalongan	-	-	-	0	1. Persentase pelaksanaan surat menyurat, sumber daya air dan listrik, ATK, cetak dan penggandaan makan minum, rapat koordinasi dan konsultasi, pemeliharaan gedung/kantor, kendaraan dinas operasional, pengadaan dan pemeliharaan peralatan kantor dan rumah tangga 2. Persentase ketersediaan laporan capaian kinerja	100 100	persen persen	161.610.000	1. Persentase pelaksanaan surat menyurat, sumber daya air dan listrik, ATK, cetak dan penggandaan makan minum, rapat koordinasi dan konsultasi, pemeliharaan gedung/kantor, kendaraan dinas operasional, pengadaan dan pemeliharaan peralatan kantor dan rumah tangga 2. Persentase ketersediaan laporan capaian kinerja	100 100	persen persen	167.710.000	167.710.000	6.100.000
	201. Perencanaan, Penganggaran, dan Evaluasi Kinerja Perangkat Daerah	Kota Pekalongan	-	-	-	0	Persentase ketercapaian perencanaan, penganggaran, dan evaluasi kinerja perangkat daerah	100	persen	11.000.000	Persentase Perencanaan, Penganggaran, dan Evaluasi Kinerja Perangkat Daerah tepat waktu	100	persen	13.500.000	13.500.000	2.500.000
	07. Evaluasi Kinerja Perangkat Daerah	Kota Pekalongan	-	-	-	0	Jumlah bulan Monitoring dan Evaluasi Perangkat Daerah	12	bulan	11.000.000	Jumlah bulan Monitoring dan Evaluasi Perangkat Daerah	12	bulan	13.500.000	13.500.000	2.500.000
	202. Administrasi Keuangan Perangkat Daerah	Kota Pekalongan	-	-	-	0	Persentase ketercapaian administrasi keuangan perangkat daerah	100	persen	20.000.000	Persentase ketercapaian administrasi keuangan perangkat daerah	100	persen	23.600.000	23.600.000	3.600.000

KODE	NAMA OPD / PROGRAM / KEGIATAN / SUB KEGIATAN	LOKASI	PENETAPAN RKPD				APBD				PERUBAHAN RKPD				PAGU BERTAMBAH/ BERKURANG (Rp.)	
			URAIAN INDIKATOR	TARGET	SATUAN	JUMLAH (Rp.)	URAIAN INDIKATOR	TARGET	SATUAN	JUMLAH (Rp.)	URAIAN INDIKATOR	TARGET	SATUAN	JUMLAH (Rp.)	TERHADAP RKPD	TERHADAP APBD
	03. Pelaksanaan Penatausahaan dan Pengujian/Verifikasi Keuangan SKPD	Kota Pekalongan	-	-	-	0	Jumlah bulan penyediaan jasa administrasi keuangan	12	bulan	20.000.000	Jumlah bulan penyediaan jasa administrasi keuangan	12	bulan	23.600.000	23.600.000	3.600.000
	206. Administrasi Umum Perangkat Daerah	Kota Pekalongan	-	-	-	0	Persentase ketercapaian administrasi umum perangkat daerah	100	persen	48.300.000	Persentase ketercapaian administrasi umum perangkat daerah	100	persen	48.300.000	48.300.000	0
	01. Penyediaan Komponen Instalasi Listrik/Penerangan Bangunan Kantor	Kota Pekalongan	-	-	-	0	Jumlah bulan penyediaan komponen instalasi listrik/penerangan bangunan kantor	12	bulan	800.000	Jumlah bulan penyediaan komponen instalasi listrik/penerangan bangunan kantor	12	bulan	800.000	800.000	0
	02. Penyediaan Peralatan dan Perlengkapan Kantor	Kota Pekalongan	-	-	-	0	1. Jumlah bulan penyediaan alat tulis kantor dan benda pos 2. Jumlah peralatan dan perlengkapan gedung kantor yang diadakan	12 4	bulan unit	16.000.000	1. Jumlah bulan penyediaan alat tulis kantor dan benda pos 2. Jumlah peralatan dan perlengkapan gedung kantor yang diadakan	12 4	bulan unit	16.000.000	16.000.000	0
	03. Penyediaan Peralatan Rumah Tangga	Kota Pekalongan	-	-	-	0	Jumlah bulan penyediaan peralatan rumah tangga	12	bulan	1.000.000	Jumlah bulan penyediaan peralatan rumah tangga	12	bulan	1.000.000	1.000.000	0
	04. Penyediaan Bahan Logistik Kantor	Kota Pekalongan	-	-	-	0	Jumlah bulan penyediaan makanan dan minuman	11	bulan	23.000.000	Jumlah bulan penyediaan makanan dan minuman	11	bulan	23.000.000	23.000.000	0
	05. Penyediaan Barang Cetak dan Penggandaan	Kota Pekalongan	-	-	-	0	Jumlah bulan penyediaan barang cetakan dan penggandaan	12	bulan	5.000.000	Jumlah bulan penyediaan barang cetakan dan penggandaan	12	bulan	5.000.000	5.000.000	0
	06. Penyediaan Bahan Bacaan dan Peraturan Perundang-undangan	Kota Pekalongan	-	-	-	0	Jumlah bulan penyediaan surat kabar/majalah dan peraturan perundang-undangan	12	bulan	2.500.000	Jumlah bulan penyediaan surat kabar/majalah dan peraturan perundang-undangan	12	bulan	2.500.000	2.500.000	0
	208. Penyediaan Jasa Penunjang Urusan Pemerintahan Daerah	Kota Pekalongan	-	-	-	0	Persentase ketercapaian penyediaan jasa penunjang urusan pemerintahan daerah	100	persen	62.490.000	Persentase ketercapaian Penyediaan Jasa Penunjang Urusan Pemerintahan Daerah	100	persen	62.490.000	62.490.000	0
	01. Penyediaan Jasa Surat Menyurat	Kota Pekalongan	-	-	-	0	Jumlah bulan penyediaan jasa surat menyurat	12	bulan	1.200.000	Jumlah bulan penyediaan jasa surat menyurat	12	bulan	1.200.000	1.200.000	0
	02. Penyediaan Jasa Komunikasi, Sumber Daya Air dan Listrik	Kota Pekalongan	-	-	-	0	Jumlah bulan penyediaan jasa komunikasi, sumber daya air dan listrik	12	bulan	9.400.000	Jumlah bulan penyediaan jasa komunikasi, sumber daya air dan listrik	12	bulan	9.400.000	9.400.000	0
	04. Penyediaan Jasa Pelayanan Umum Kantor	Kota Pekalongan	-	-	-	0	Jumlah bulan penyediaan jasa kebersihan dan peralatan kebersihan kantor	12	bulan	51.890.000	Jumlah bulan penyediaan jasa kebersihan dan peralatan kebersihan kantor	12	bulan	51.890.000	51.890.000	0
	209. Pemeliharaan Barang Milik Daerah Penunjang Urusan Pemerintahan Daerah	Kota Pekalongan	-	-	-	0	Persentase ketercapaian pemeliharaan barang milik daerah penunjang urusan pemerintahan daerah	100	persen	19.820.000	Persentase ketercapaian Pemeliharaan Barang Milik Daerah Penunjang Urusan Pemerintahan Daerah	100	persen	19.820.000	19.820.000	0
	01. Penyediaan Jasa Pemeliharaan, Biaya Pemeliharaan dan Pajak Kendaraan Perorangan Dinas atau Kendaraan Dinas Jabatan	Kota Pekalongan	-	-	-	0	1. Jumlah bulan pemeliharaan secara rutin/berkala peralatan dan perlengkapan gedung kantor 2. Jumlah kendaraan dinas/operasional yang terpelihara secara rutin/berkala	0 3	bulan unit	4.320.000	1. Jumlah bulan pemeliharaan secara rutin/berkala peralatan dan perlengkapan gedung kantor 2. Jumlah kendaraan dinas/operasional yang terpelihara secara rutin/berkala	0 3	bulan unit	4.320.000	4.320.000	0
	09. Pemeliharaan/Rehabilitasi Gedung Kantor dan Bangunan Lainnya	Kota Pekalongan	-	-	-	0	1. Jumlah gedung kantor yang terpelihara secara rutin/berkala 2. Jumlah rumah dinas yang terpelihara secara rutin/berkala	1 1	unit unit	10.500.000	1. Jumlah gedung kantor yang terpelihara secara rutin/berkala 2. Jumlah rumah dinas yang terpelihara secara rutin/berkala	1 1	unit unit	10.500.000	10.500.000	0
	10. Pemeliharaan/Rehabilitasi	Kota Pekalongan	-	-	-	0	Jumlah bulan pemeliharaan secara rutin/berkala peralatan	12	bulan	5.000.000	Jumlah bulan pemeliharaan secara rutin/berkala peralatan dan perlengkapan	12	bulan	5.000.000	5.000.000	0

KODE	NAMA OPD / PROGRAM / KEGIATAN / SUB KEGIATAN	LOKASI	PENETAPAN RKPD				APBD				PERUBAHAN RKPD				PAGU BERTAMBAH/ BERKURANG (Rp.)	
			URAIAN INDIKATOR	TARGET	SATUAN	JUMLAH (Rp.)	URAIAN INDIKATOR	TARGET	SATUAN	JUMLAH (Rp.)	URAIAN INDIKATOR	TARGET	SATUAN	JUMLAH (Rp.)	TERHADAP RKPD	TERHADAP APBD
	asi Sarana dan Prasarana Gedung Kantor atau Bangunan Lainnya															
	PROGRAM PENUNJANG URUSAN PEMERINTAHAN DAERAH	Kota Pekalongan	1. Persentase pelaksanaan surat menyurat, sumber daya air dan listrik, ATK, cetak dan penggandaan makan minum, rapat koordinasi dan konsultasi, pemeliharaan gedung/kantor, kendaraan dinas operasional, pengadaan dan pemeliharaan peralatan kantor dan rumah tangga 2. Persentase ketersediaan laporan capaian kinerja	100 100	persen persen	145.470.000	-	-	-	0	-	-	-	0	-145.470.000	0
	Perencanaan dan Evaluasi Kinerja Perangkat Daerah	Kota Pekalongan	Persentase ketercapaian perencanaan dan evaluasi kinerja perangkat daerah	100	persen	11.000.000	-	-	-	0	-	-	-	0	-11.000.000	0
	Evaluasi Kinerja Perangkat Daerah	Kota Pekalongan	1. Jumlah bulan pelaksanaan monitoring dan evaluasi perangkat daerah	12	bulan	11.000.000	-	-	-	0	-	-	-	0	-11.000.000	0
	Administrasi Umum	Kota Pekalongan	Persentase ketercapaian administrasi umum perangkat daerah	100	persen	134.470.000	-	-	-	0	-	-	-	0	-134.470.000	0
	Penyediaan Jasa Surat Menyurat	Kota Pekalongan	1. Jumlah bulan penyediaan jasa surat menyurat	12	bulan	1.200.000	-	-	-	0	-	-	-	0	-1.200.000	0
	Penyediaan Jasa Komunikasi, Sumber Daya Air dan Listrik	Kota Pekalongan	1. Jumlah bulan Penyediaan jasa komunikasi, sumber daya air dan listrik	12	bulan	9.400.000	-	-	-	0	-	-	-	0	-9.400.000	0
	Penyediaan Jasa Administrasi Keuangan	Kota Pekalongan	1. Jumlah bulan penyediaan jasa administrasi keuangan	12	bulan	20.000.000	-	-	-	0	-	-	-	0	-20.000.000	0
	Penyediaan Jasa Kebersihan Kantor	Kota Pekalongan	1. Jumlah bulan penyediaan jasa kebersihan dan peralatan kebersihan kantor	12	bulan	35.750.000	-	-	-	0	-	-	-	0	-35.750.000	0
	Penyediaan Alat Tulis Kantor	Kota Pekalongan	1. Jumlah bulan penyediaan alat tulis kantor dan benda pos	12	bulan	6.000.000	-	-	-	0	-	-	-	0	-6.000.000	0
	Penyediaan Barang Cetak dan Penggandaan	Kota Pekalongan	1. Jumlah bulan penyediaan barang cetakan dan penggandaan	12	bulan	5.000.000	-	-	-	0	-	-	-	0	-5.000.000	0
	Penyediaan Komponen Instalasi Listrik/Penerangan Bangunan Kantor	Kota Pekalongan	1. Jumlah bulan penyediaan komponen instalasi listrik/penerangan bangunan kantor	12	bulan	800.000	-	-	-	0	-	-	-	0	-800.000	0
	Penyediaan Peralatan Rumah Tangga	Kota Pekalongan	1. Jumlah bulan penyediaan peralatan rumah tangga	12	bulan	1.000.000	-	-	-	0	-	-	-	0	-1.000.000	0
	Penyediaan Bahan Bacaan dan Peraturan Perundang-undangan	Kota Pekalongan	1. Jumlah bulan penyediaan surat kabar/majalah dan peraturan perundang-undangan	12	bulan	2.500.000	-	-	-	0	-	-	-	0	-2.500.000	0
	Penyediaan Makanan dan Minuman	Kota Pekalongan	1. Jumlah bulan penyediaan makanan dan minuman	12	bulan	23.000.000	-	-	-	0	-	-	-	0	-23.000.000	0
	Pengadaan Peralatan Gedung Kantor	Kota Pekalongan	1. Jumlah peralatan dan perlengkapan gedung kantor yang diadakan	4	unit	10.000.000	-	-	-	0	-	-	-	0	-10.000.000	0
	Pemeliharaan Rutin/Berkala Rumah Dinas	Kota Pekalongan	1. Jumlah rumah dinas yang terpelihara secara rutin/berkala	1	unit	3.000.000	-	-	-	0	-	-	-	0	-3.000.000	0

KODE	NAMA OPD / PROGRAM / KEGIATAN / SUB KEGIATAN	LOKASI	PENETAPAN RKPD			APBD				PERUBAHAN RKPD				PAGU BERTAMBAH/ BERKURANG (Rp.)		
			URAIAN INDIKATOR	TARGET	SATUAN	JUMLAH (Rp.)	URAIAN INDIKATOR	TARGET	SATUAN	JUMLAH (Rp.)	URAIAN INDIKATOR	TARGET	SATUAN	JUMLAH (Rp.)	TERHADAP RKPD	TERHADAP APBD
	Pemeliharaan Rutin/Berkala Gedung Kantor	Kota Pekalongan	1. Jumlah gedung/kantor yang terpelihara secara rutin/berkala	1	unit	7.500.000	-	-	-	0	-	-	-	0	-7.500.000	0
	Pemeliharaan Rutin/Berkala Kendaraan Dinas/Operasional	Kota Pekalongan	1. Jumlah kendaraan dinas/operasional yang terpelihara secara rutin/berkala	3	unit	4.320.000	-	-	-	0	-	-	-	0	-4.320.000	0
	Pemeliharaan Rutin/Berkala Peralatan Gedung Kantor	Kota Pekalongan	1. Jumlah bulan pemeliharaan secara rutin/berkala peralatan dan perlengkapan gedung kantor	12	bulan	5.000.000	-	-	-	0	-	-	-	0	-5.000.000	0
7.01.0.00.0.0.03.03	Kelurahan Tirta					532.701.000				532.701.000				543.396.000	10.695.000	10.695.000
	03. PROGRAM PEMBERDAYAAN MASYARAKAT DESA DAN KELURAHAN	Kota Pekalongan	Persentase ketercapaian pemberdayaan masyarakat kelurahan	100	persen	388.051.000	Persentase ketercapaian pemberdayaan masyarakat kelurahan	100	persen	388.051.000	Persentase ketercapaian pemberdayaan masyarakat kelurahan	100	persen	382.655.000	-5.396.000	-5.396.000
	202. Kegiatan Pemberdayaan Kelurahan	Kota Pekalongan	Persentase ketercapaian pemberdayaan kelurahan	100	persen	388.051.000	Persentase ketercapaian pemberdayaan kelurahan	100	persen	388.051.000	Persentase ketercapaian pemberdayaan kelurahan	100	persen	382.655.000	-5.396.000	-5.396.000
	01. Peningkatan partisipasi masyarakat dalam forum musyawarah perencanaan pembangunan di kelurahan	Kota Pekalongan	-	-	-	15.000.000	Jumlah dokumen perencanaan pembangunan kelurahan yang disusun	1	dokumen	15.000.000	Jumlah dokumen perencanaan pembangunan kelurahan yang disusun	1	dokumen	9.604.000	-5.396.000	-5.396.000
	02. Pembangunan Sarana dan Prasarana Kelurahan	Kota Pekalongan	1. Jumlah Lokasi sarpras transportasi yang dibangun/dipelihara 2. Jumlah Rakor PLPBK yang diadakan	2 1	lokasi kali	129.638.000	1. Jumlah lembaga/ormas yang difasilitasi hibah 2. Jumlah Lokasi sarpras transportasi yang dibangun/dipelihara 3. Jumlah Rakor PLPBK yang diadakan	2 2 1	lembaga/ ormas lokasi kali	129.638.000	1. Jumlah lembaga/ormas yang difasilitasi hibah 2. Jumlah Lokasi sarpras transportasi yang dibangun/dipelihara 3. Jumlah Rakor PLPBK yang diadakan	2 2 1	lembaga/ ormas lokasi kali	129.638.000	0	0
	03. Pemberdayaan Masyarakat di Kelurahan	Kota Pekalongan	1. Jumlah kegiatan lembaga kemasyarakatan yang difasilitasi 2. Jumlah Kegiatan pelayanan pendidikan dan kebudayaan yang difasilitasi 3. Jumlah Kegiatan pelayanan kesehatan yang difasilitasi	9 1 5	kegiatan kegiatan kegiatan	243.413.000	1. Jumlah kegiatan lembaga kemasyarakatan yang difasilitasi 2. Jumlah LKK yang difasilitasi 3. Jumlah personil RT yang dibina 4. Jumlah personil RW yang dibina 5. Jumlah Kegiatan pelayanan kesehatan yang difasilitasi 6. Jumlah Kegiatan pelayanan pendidikan dan kebudayaan yang difasilitasi	9 3 44 9 5 1	kegiatan LKK orang orang kegiatan kegiatan	243.413.000	1. Jumlah kegiatan lembaga kemasyarakatan yang difasilitasi 2. Jumlah LKK yang difasilitasi 3. Jumlah personil RT yang dibina 4. Jumlah personil RW yang dibina 5. Jumlah Kegiatan pelayanan kesehatan yang difasilitasi 6. Jumlah Kegiatan pelayanan pendidikan dan kebudayaan yang difasilitasi	9 3 44 9 5 1	kegiatan LKK orang orang kegiatan kegiatan	243.413.000	0	0
	04. PROGRAM KOORDINASI KETENTERAMAN DAN KETERTIBAN UMUM	Kota Pekalongan	-	-	-	0	-	-	-	0	Tingkat Kinerja Trantibum di wilayah Barat	100	persen	10.000.000	10.000.000	10.000.000
	201. Koordinasi Upaya Penyelenggaraan Ketenteraman dan Ketertiban Umum	Kota Pekalongan	-	-	-	0	-	-	-	0	Tingkat kinerja bidang pembinaan kemasyarakatan Wilayah Barat	100	persen	10.000.000	10.000.000	10.000.000

KODE	NAMA OPD / PROGRAM / KEGIATAN / SUB KEGIATAN	LOKASI	PENETAPAN RKPD				APBD				PERUBAHAN RKPD				PAGU BERTAMBAH/ BERKURANG (Rp.)	
			URAIAN INDIKATOR	TARGET	SATUAN	JUMLAH (Rp.)	URAIAN INDIKATOR	TARGET	SATUAN	JUMLAH (Rp.)	URAIAN INDIKATOR	TARGET	SATUAN	JUMLAH (Rp.)	TERHADAP RPKD	TERHADAP APBD
	01. Sinergitas dengan Kepolisian Negara Republik Indonesia, Tentara Nasional Indonesia dan instansi vertikal di wilayah kecamatan	Kota Pekalongan	-	-	-	0	-	-	-	0	1. Jumlah tracking/sosialisasi/penyemprotan kasus covid yang dilaksanakan 2. Jumlah peralatan dan perlengkapan kegiatan tracking/sosialisasi/penyemprotan yang dilaksanakan	6 1	Bulan Paket	10.000.000	10.000.000	10.000.000
	01. PROGRAM PENUNJANG URUSAN PEMERINTAHAN DAERAH KABUPATEN/KOTA	Kota Pekalongan	-	-	-	0	1. Persentase pelaksanaan surat menyurat, sumber daya air dan listrik, ATK, cetak dan penggandaan makan minum, rapat koordinasi dan konsultasi, pemeliharaan gedung/kantor, kendaraan dinas operasional, pengadaan dan pemeliharaan peralatan kantor dan rumah tangga 2. Persentase ketersediaan laporan capaian kinerja	100 100	persen persen	144.650.000	1. Persentase pelaksanaan surat menyurat, sumber daya air dan listrik, ATK, cetak dan penggandaan makan minum, rapat koordinasi dan konsultasi, pemeliharaan gedung/kantor, kendaraan dinas operasional, pengadaan dan pemeliharaan peralatan kantor dan rumah tangga 2. Persentase ketersediaan laporan capaian kinerja	100 100	persen persen	150.741.000	150.741.000	6.091.000
	201. Perencanaan, Penganggaran, dan Evaluasi Kinerja Perangkat Daerah	Kota Pekalongan	-	-	-	0	Persentase ketercapaian perencanaan, penganggaran, dan evaluasi kinerja perangkat daerah	100	persen	11.000.000	Persentase Perencanaan, Penganggaran, dan Evaluasi Kinerja Perangkat Daerah tepat waktu	100	persen	13.500.000	13.500.000	2.500.000
	07. Evaluasi Kinerja Perangkat Daerah	Kota Pekalongan	-	-	-	0	Jumlah bulan Monitoring dan Evaluasi Perangkat Daerah	12	bulan	11.000.000	Jumlah bulan Monitoring dan Evaluasi Perangkat Daerah	12	bulan	13.500.000	13.500.000	2.500.000
	202. Administrasi Keuangan Perangkat Daerah	Kota Pekalongan	-	-	-	0	Persentase ketercapaian administrasi keuangan perangkat daerah	100	persen	20.000.000	Persentase ketercapaian administrasi keuangan perangkat daerah	100	persen	23.600.000	23.600.000	3.600.000
	03. Pelaksanaan Penatausahaan dan Pengujian/Verifikasi Keuangan SKPD	Kota Pekalongan	-	-	-	0	Jumlah bulan penyediaan jasa administrasi keuangan	12	bulan	20.000.000	Jumlah bulan penyediaan jasa administrasi keuangan	12	bulan	23.600.000	23.600.000	3.600.000
	206. Administrasi Umum Perangkat Daerah	Kota Pekalongan	-	-	-	0	Persentase ketercapaian administrasi umum perangkat daerah	100	persen	48.300.000	Persentase ketercapaian administrasi umum perangkat daerah	100	persen	48.291.000	48.291.000	-9.000
	01. Penyediaan Komponen Instalasi Listrik/Penerangan Bangunan Kantor	Kota Pekalongan	-	-	-	0	Jumlah bulan penyediaan komponen instalasi listrik/penerangan bangunan kantor	12	bulan	800.000	Jumlah bulan penyediaan komponen instalasi listrik/penerangan bangunan kantor	12	bulan	800.000	800.000	0
	02. Penyediaan Peralatan dan Perlengkapan Kantor	Kota Pekalongan	-	-	-	0	1. Jumlah bulan penyediaan alat tulis kantor dan benda pos 2. Jumlah peralatan dan perlengkapan gedung kantor yang diadakan	12 2	bulan unit	16.000.000	1. Jumlah bulan penyediaan alat tulis kantor dan benda pos 2. Jumlah peralatan dan perlengkapan gedung kantor yang diadakan	12 2	bulan unit	16.000.000	16.000.000	0
	03. Penyediaan Peralatan Rumah Tangga	Kota Pekalongan	-	-	-	0	Jumlah bulan penyediaan peralatan rumah tangga	12	bulan	1.000.000	Jumlah bulan penyediaan peralatan rumah tangga	12	bulan	1.000.000	1.000.000	0
	04. Penyediaan Bahan Logistik Kantor	Kota Pekalongan	-	-	-	0	Jumlah bulan penyediaan makanan dan minuman	11	bulan	23.000.000	Jumlah bulan penyediaan makanan dan minuman	11	bulan	23.000.000	23.000.000	0
	05. Penyediaan Barang Cetak dan Penggandaan	Kota Pekalongan	-	-	-	0	Jumlah bulan penyediaan barang cetakan dan penggandaan	12	bulan	5.000.000	Jumlah bulan penyediaan barang cetakan dan penggandaan	12	bulan	4.991.000	4.991.000	-9.000
	06. Penyediaan Bahan Bacaan dan Peraturan Perundang-undangan	Kota Pekalongan	-	-	-	0	Jumlah bulan penyediaan surat kabar/majalah dan peraturan perundang-undangan	12	bulan	2.500.000	Jumlah bulan penyediaan surat kabar/majalah dan peraturan perundang-undangan	12	bulan	2.500.000	2.500.000	0

KODE	NAMA OPD / PROGRAM / KEGIATAN / SUB KEGIATAN	LOKASI	PENETAPAN RKPD				APBD				PERUBAHAN RKPD				PAGU BERTAMBAH/ BERKURANG (Rp.)	
			URAIAN INDIKATOR	TARGET	SATUAN	JUMLAH (Rp.)	URAIAN INDIKATOR	TARGET	SATUAN	JUMLAH (Rp.)	URAIAN INDIKATOR	TARGET	SATUAN	JUMLAH (Rp.)	TERHADAP RKPD	TERHADAP APBD
	208. Penyediaan Jasa Penunjang Urusan Pemerintahan Daerah	Kota Pekalongan	-	-	-	0	Persentase ketercapaian penyediaan jasa penunjang urusan pemerintahan daerah	100	persen	45.530.000	Persentase ketercapaian Penyediaan Jasa Penunjang Urusan Pemerintahan Daerah	100	persen	45.530.000	45.530.000	0
	01. Penyediaan Jasa Surat Menyurat	Kota Pekalongan	-	-	-	0	Jumlah bulan penyediaan jasa surat menyurat	12	bulan	1.200.000	Jumlah bulan penyediaan jasa surat menyurat	12	bulan	1.200.000	1.200.000	0
	02. Penyediaan Jasa Komunikasi, Sumber Daya Air dan Listrik	Kota Pekalongan	-	-	-	0	Jumlah bulan penyediaan jasa komunikasi, sumber daya air dan listrik	12	bulan	8.580.000	Jumlah bulan penyediaan jasa komunikasi, sumber daya air dan listrik	12	bulan	8.580.000	8.580.000	0
	04. Penyediaan Jasa Pelayanan Umum Kantor	Kota Pekalongan	-	-	-	0	Jumlah bulan penyediaan jasa kebersihan dan peralatan kebersihan kantor	12	bulan	35.750.000	Jumlah bulan penyediaan jasa kebersihan dan peralatan kebersihan kantor	12	bulan	35.750.000	35.750.000	0
	209. Pemeliharaan Barang Milik Daerah Penunjang Urusan Pemerintahan Daerah	Kota Pekalongan	-	-	-	0	Persentase ketercapaian pemeliharaan barang milik daerah penunjang urusan pemerintahan daerah	100	persen	19.820.000	Persentase ketercapaian Pemeliharaan Barang Milik Daerah Penunjang Urusan Pemerintahan Daerah	100	persen	19.820.000	19.820.000	0
	01. Penyediaan Jasa Pemeliharaan, Biaya Pemeliharaan dan Pajak Kendaraan Perorangan Dinas atau Kendaraan Dinas Jabatan	Kota Pekalongan	-	-	-	0	Jumlah kendaraan dinas/operasional yang terpelihara secara rutin/berkala	3	unit	4.320.000	Jumlah kendaraan dinas/operasional yang terpelihara secara rutin/berkala	3	unit	4.320.000	4.320.000	0
	09. Pemeliharaan/Rehabilitasi Gedung Kantor dan Bangunan Lainnya	Kota Pekalongan	-	-	-	0	1. Jumlah gedung kantor yang terpelihara secara rutin/berkala 2. Jumlah rumah dinas yang terpelihara secara rutin/berkala	1 1	unit unit	10.500.000	1. Jumlah gedung kantor yang terpelihara secara rutin/berkala 2. Jumlah rumah dinas yang terpelihara secara rutin/berkala	1 1	unit unit	10.500.000	10.500.000	0
	10. Pemeliharaan/Rehabilitasi Sarana dan Prasarana Gedung Kantor atau Bangunan Lainnya	Kota Pekalongan	-	-	-	0	Jumlah bulan pemeliharaan secara rutin/berkala peralatan dan perlengkapan gedung kantor	12	bulan	5.000.000	Jumlah bulan pemeliharaan secara rutin/berkala peralatan dan perlengkapan gedung kantor	12	bulan	5.000.000	5.000.000	0
	PROGRAM PENUNJANG URUSAN PEMERINTAHAN DAERAH	Kota Pekalongan	1. Persentase pelaksanaan surat menyurat, sumber daya air dan listrik, ATK, cetak dan pengadaan makan minum, rapat koordinasi dan konsultasi, pemeliharaan gedung/kantor, kendaraan dinas operasional, pengadaan dan pemeliharaan peralatan kantor dan rumah tangga 2. Persentase ketersediaan laporan capaian kinerja	100 100	persen persen	144.650.000	-	-	-	0	-	-	-	0	-144.650.000	0
	Perencanaan dan Evaluasi Kinerja Perangkat Daerah	Kota Pekalongan	Persentase ketercapaian perencanaan dan evaluasi kinerja perangkat daerah	100	persen	11.000.000	-	-	-	0	-	-	-	0	-11.000.000	0
	Evaluasi Kinerja Perangkat Daerah	Kota Pekalongan	1. Jumlah bulan pelaksanaan monitoring dan evaluasi Perangkat Daerah	12	bulan	11.000.000	-	-	-	0	-	-	-	0	-11.000.000	0
	Administrasi Umum	Kota Pekalongan	Persentase ketercapaian administrasi umum perangkat daerah	100	persen	133.650.000	-	-	-	0	-	-	-	0	-133.650.000	0
	Penyediaan Jasa Surat Menyurat	Kota Pekalongan	1. Jumlah bulan penyediaan jasa surat menyurat	12	bulan	1.200.000	-	-	-	0	-	-	-	0	-1.200.000	0

KODE	NAMA OPD / PROGRAM / KEGIATAN / SUB KEGIATAN	LOKASI	PENETAPAN RKPD				APBD				PERUBAHAN RKPD				PAGU BERTAMBAH/ BERKURANG (Rp.)	
			URAIAN INDIKATOR	TARGET	SATUAN	JUMLAH (Rp.)	URAIAN INDIKATOR	TARGET	SATUAN	JUMLAH (Rp.)	URAIAN INDIKATOR	TARGET	SATUAN	JUMLAH (Rp.)	TERHADAP RKPD	TERHADAP APBD
	Penyediaan Jasa Komunikasi, Sumber Daya Air dan Listrik	Kota Pekalongan	1. Jumlah bulan penyediaan jasa komunikasi, sumber daya air dan listrik	12	bulan	8.580.000	-	-	-	0	-	-	-	0	-8.580.000	0
	Penyediaan Jasa Administrasi Keuangan	Kota Pekalongan	1. Jumlah bulan penyediaan jasa administrasi keuangan	12	bulan	20.000.000	-	-	-	0	-	-	-	0	-20.000.000	0
	Penyediaan Jasa Kebersihan Kantor	Kota Pekalongan	1. Jumlah bulan penyediaan jasa kebersihan dan peralatan kebersihan kantor	12	bulan	35.750.000	-	-	-	0	-	-	-	0	-35.750.000	0
	Penyediaan Alat Tulis Kantor	Kota Pekalongan	1. Jumlah bulan penyediaan alat tulis kantor dan benda pos	12	bulan	6.000.000	-	-	-	0	-	-	-	0	-6.000.000	0
	Penyediaan Barang Cetakan dan Penggandaan	Kota Pekalongan	1. Jumlah bulan penyediaan barang cetakan dan penggandaan	12	bulan	5.000.000	-	-	-	0	-	-	-	0	-5.000.000	0
	Penyediaan Komponen Instalasi Listrik/Penerangan Bangunan Kantor	Kota Pekalongan	1. Jumlah bulan penyediaan komponen instalasi listrik/penerangan bangunan kantor	12	bulan	800.000	-	-	-	0	-	-	-	0	-800.000	0
	Penyediaan Peralatan Rumah Tangga	Kota Pekalongan	1. Jumlah bulan penyediaan peralatan rumah tangga	12	bulan	1.000.000	-	-	-	0	-	-	-	0	-1.000.000	0
	Penyediaan Bahan Bacaan dan Peraturan Perundang-undangan	Kota Pekalongan	1. Jumlah bulan penyediaan surat kabar/majalah dan peraturan perundang-undangan	12	bulan	2.500.000	-	-	-	0	-	-	-	0	-2.500.000	0
	Penyediaan Makanan dan Minuman	Kota Pekalongan	1. Jumlah bulan penyediaan makanan dan minuman	11	bulan	23.000.000	-	-	-	0	-	-	-	0	-23.000.000	0
	Pengadaan Peralatan Gedung Kantor	Kota Pekalongan	1. Jumlah peralatan dan perlengkapan gedung kantor yang diadakan	2	unit	10.000.000	-	-	-	0	-	-	-	0	-10.000.000	0
	Pemeliharaan Rutin/Berkala Rumah Dinas	Kota Pekalongan	1. Jumlah rumah dinas yang terpelihara secara rutin/berkala	1	unit	3.000.000	-	-	-	0	-	-	-	0	-3.000.000	0
	Pemeliharaan Rutin/Berkala Kendaraan Dinas/Operasional	Kota Pekalongan	1. Jumlah kendaraan dinas/operasional yang terpelihara secara rutin/berkala	3	unit	4.320.000	-	-	-	0	-	-	-	0	-4.320.000	0
	Pemeliharaan Rutin/Berkala Peralatan Gedung Kantor	Kota Pekalongan	1. Jumlah gedung kantor yang terpelihara secara rutin/berkala 2. Jumlah bulan pemeliharaan secara rutin/berkala peralatan dan perlengkapan gedung kantor	1 12	unit bulan	12.500.000	-	-	-	0	-	-	-	0	-12.500.000	0
7.01.0.00.0.0.03.04	Kelurahan Sapuro Kebulen					759.852.000				699.992.000				711.107.000	-48.745.000	11.115.000
	03. PROGRAM PEMBERDAYAAN MASYARAKAT DESA DAN KELURAHAN	Kota Pekalongan	Persentase ketercapaian pemberdayaan masyarakat kelurahan	100	persen	596.022.000	Persentase ketercapaian pemberdayaan masyarakat kelurahan	100	persen	520.022.000	Persentase ketercapaian pemberdayaan masyarakat kelurahan	100	persen	514.137.000	-81.885.000	-5.885.000
	202. Kegiatan Pemberdayaan Kelurahan	Kota Pekalongan	Persentase ketercapaian pemberdayaan kelurahan	100	persen	596.022.000	Persentase ketercapaian pemberdayaan kelurahan	100	persen	520.022.000	Persentase ketercapaian pemberdayaan kelurahan	100	persen	514.137.000	-81.885.000	-5.885.000
	01. Peningkatan partisipasi masyarakat dalam forum musyawarah perencanaan pembangunan di kelurahan	Kota Pekalongan	1. Jumlah dokumen perencanaan kelurahan (dokumen musrenbangkel) yang disusun	1	dokumen	15.000.000	Jumlah dokumen perencanaan pembangunan kelurahan yang disusun	1	dokumen	15.000.000	Jumlah dokumen perencanaan pembangunan kelurahan yang disusun	1	dokumen	9.115.000	-5.885.000	-5.885.000

KODE	NAMA OPD / PROGRAM / KEGIATAN / SUB KEGIATAN	LOKASI	PENETAPAN RKPD				APBD				PERUBAHAN RKPD				PAGU BERTAMBAH/ BERKURANG (Rp.)	
			URAIAN INDIKATOR	TARGET	SATUAN	JUMLAH (Rp.)	URAIAN INDIKATOR	TARGET	SATUAN	JUMLAH (Rp.)	URAIAN INDIKATOR	TARGET	SATUAN	JUMLAH (Rp.)	TERHADAP RKPD	TERHADAP APBD
	02. Pembangunan Sarana dan Prasarana Kelurahan		1. Jumlah Lokasi MCK umum yang dipelihara 2. Jumlah Lokasi sarpras transportasi yang dibangun/dipelihara	1 3	lokasi lokasi	280.000.000	Jumlah lembaga/ormas yang difasilitasi hibah Jumlah Lokasi MCK umum yang dipelihara Jumlah Lokasi sarpras transportasi yang dibangun/dipelihara	5 1 3	lembaga /ormas lokasi lokasi	214.000.000	Jumlah lembaga/ormas yang difasilitasi hibah Jumlah Lokasi MCK umum yang dipelihara Jumlah Lokasi sarpras transportasi yang dibangun/dipelihara	5 1 3	lembaga /ormas lokasi lokasi	214.000.000	-66.000.000	0
	03. Pemberdayaan Masyarakat di Kelurahan	Kota Pekalongan	1. Jumlah kegiatan pelatihan yang dilaksanakan 2. Jumlah Kegiatan pelayanan pendidikan dan kebudayaan yang difasilitasi 3. Jumlah Kegiatan pelayanan kesehatan yang difasilitasi 4. Jumlah Kegiatan lembaga kemasyarakatan yang difasilitasi 5. Jumlah LKK yang difasilitasi 6. Jumlah Personil RT yang dibina 7. Jumlah Personil RW yang dibina	1 1 5 8 3 60 16	kegiatan kegiatan kegiatan kegiatan LKK orang orang	301.022.000	1. Jumlah Kegiatan lembaga kemasyarakatan yang difasilitasi 2. Jumlah LKK yang difasilitasi 3. Jumlah Personil RT yang dibina 4. Jumlah Personil RW yang dibina 5. Jumlah kegiatan pelatihan yang dilaksanakan 6. Jumlah Kegiatan pelayanan pendidikan dan kebudayaan yang difasilitasi 7. Jumlah Kegiatan pelayanan kesehatan yang difasilitasi	8 3 60 16 1 1 5	kegiatan LKK orang orang kegiatan kegiatan kegiatan	291.022.000	1. Jumlah Kegiatan lembaga kemasyarakatan yang difasilitasi 2. Jumlah LKK yang difasilitasi 3. Jumlah Personil RT yang dibina 4. Jumlah Personil RW yang dibina 5. Jumlah kegiatan pelatihan yang dilaksanakan 6. Jumlah Kegiatan pelayanan pendidikan dan kebudayaan yang difasilitasi 7. Jumlah Kegiatan pelayanan kesehatan yang difasilitasi	8 3 60 16 1 1 5	kegiatan LKK orang orang kegiatan kegiatan kegiatan	291.022.000	-10.000.000	0
	04. PROGRAM KOORDINASI KETENTERAMAN DAN KETERTIBAN UMUM	Kota Pekalongan	-	-	-	0	-	-	-	0	Tingkat Kinerja Trantibum di wilayah Barat	100	persen	10.000.000	10.000.000	10.000.000
	201. Koordinasi Upaya Penyelenggaraan Ketenteraman dan Ketertiban Umum	Kota Pekalongan	-	-	-	0	-	-	-	0	Tingkat kinerja bidang pembinaan kemasyarakatan Wilayah Barat	100	persen	10.000.000	10.000.000	10.000.000
	01. Sinergitas dengan Kepolisian Negara Republik Indonesia, Tentara Nasional Indonesia dan instansi vertikal di wilayah kecamatan	Kota Pekalongan	-	-	-	0	-	-	-	0	1. Jumlah tracking kasus covid / penyemprotan desinfektan yang dilaksanakan 2. Jumlah peralatan dan perlengkapan tracking kasus covid / penyemprotan desinfektan yang dilaksanakan	90 1	orang/kali paket	10.000.000	10.000.000	10.000.000
	01. PROGRAM PENUNJANG URUSAN PEMERINTAHAN DAERAH KABUPATEN/KOTA	Kota Pekalongan	-	-	-	0	1. Persentase pelaksanaan surat menyurat, sumber daya air dan listrik, ATK, cetak dan penggandaan makan minum, rapat koordinasi dan konsultasi, pemeliharaan gedung/kantor, kendaraan dinas operasional, pengadaan dan pemeliharaan peralatan kantor dan rumah tangga 2. Persentase ketersediaan laporan capaian kinerja	100 100	persen persen	179.970.000	1. Persentase pelaksanaan surat menyurat, sumber daya air dan listrik, ATK, cetak dan penggandaan makan minum, rapat koordinasi dan konsultasi, pemeliharaan gedung/kantor, kendaraan dinas operasional, pengadaan dan pemeliharaan peralatan kantor dan rumah tangga 2. Persentase ketersediaan laporan capaian kinerja	100 100	persen persen	186.970.000	186.970.000	7.000.000
	201. Perencanaan, Penganggaran, dan Evaluasi Kinerja Perangkat Daerah	Kota Pekalongan	-	-	-	0	Persentase ketercapaian perencanaan, penganggaran, dan evaluasi kinerja perangkat daerah	100	persen	11.000.000	Persentase Perencanaan, Penganggaran, dan Evaluasi Kinerja Perangkat Daerah tepat waktu	100	persen	13.500.000	13.500.000	2.500.000
	07. Evaluasi Kinerja Perangkat Daerah	Kota Pekalongan	-	-	-	0	Jumlah bulan Monitoring dan Evaluasi Perangkat Daerah	12	bulan	11.000.000	Jumlah bulan Monitoring dan Evaluasi Perangkat Daerah	12	bulan	13.500.000	13.500.000	2.500.000

KODE	NAMA OPD / PROGRAM / KEGIATAN / SUB KEGIATAN	LOKASI	PENETAPAN RKPD				APBD				PERUBAHAN RKPD				PAGU BERTAMBAH/ BERKURANG (Rp.)	
			URAIAN INDIKATOR	TARGET	SATUAN	JUMLAH (Rp.)	URAIAN INDIKATOR	TARGET	SATUAN	JUMLAH (Rp.)	URAIAN INDIKATOR	TARGET	SATUAN	JUMLAH (Rp.)	TERHADAP RKPD	TERHADAP APBD
	202. Administrasi Keuangan Perangkat Daerah	Kota Pekalongan	-	-	-	0	Persentase ketercapaian administrasi keuangan perangkat daerah	100	persen	20.000.000	Persentase ketercapaian administrasi keuangan perangkat daerah	100	persen	23.600.000	23.600.000	3.600.000
	03. Pelaksanaan Penatausahaan dan Pengujian/Verifikasi Keuangan SKPD	Kota Pekalongan	-	-	-	0	Jumlah bulan penyediaan jasa administrasi keuangan	12	bulan	20.000.000	Jumlah bulan penyediaan jasa administrasi keuangan	12	bulan	23.600.000	23.600.000	3.600.000
	206. Administrasi Umum Perangkat Daerah	Kota Pekalongan	-	-	-	0	Persentase ketercapaian administrasi umum perangkat daerah	100	persen	48.300.000	Persentase ketercapaian administrasi umum perangkat daerah	100	persen	48.300.000	48.300.000	0
	01. Penyediaan Komponen Instalasi Listrik/Penerangan Bangunan Kantor	Kota Pekalongan	-	-	-	0	Jumlah bulan penyediaan komponen instalasi listrik/penerangan bangunan kantor	12	bulan	800.000	Jumlah bulan penyediaan komponen instalasi listrik/penerangan bangunan kantor	12	bulan	800.000	800.000	0
	02. Penyediaan Peralatan dan Perlengkapan Kantor	Kota Pekalongan	-	-	-	0	1. Jumlah bulan penyediaan alat tulis kantor dan benda pos 2. Jumlah peralatan dan perlengkapan gedung kantor yang diadakan	12	bulan 1 unit	16.000.000	1. Jumlah bulan penyediaan alat tulis kantor dan benda pos 2. Jumlah peralatan dan perlengkapan gedung kantor yang diadakan	12	bulan 1 unit	16.000.000	16.000.000	0
	03. Penyediaan Peralatan Rumah Tangga	Kota Pekalongan	-	-	-	0	Jumlah bulan penyediaan peralatan rumah tangga	12	bulan	1.000.000	Jumlah bulan penyediaan peralatan rumah tangga	12	bulan	1.000.000	1.000.000	0
	04. Penyediaan Bahan Logistik Kantor	Kota Pekalongan	-	-	-	0	Jumlah bulan penyediaan makanan dan minuman	11	bulan	23.000.000	Jumlah bulan penyediaan makanan dan minuman	11	bulan	23.000.000	23.000.000	0
	05. Penyediaan Barang Cetak dan Penggandaan	Kota Pekalongan	-	-	-	0	Jumlah bulan penyediaan barang cetakan dan penggandaan	12	bulan	5.000.000	Jumlah bulan penyediaan barang cetakan dan penggandaan	12	bulan	5.000.000	5.000.000	0
	06. Penyediaan Bahan Bacaan dan Peraturan Perundang-undangan	Kota Pekalongan	-	-	-	0	Jumlah bulan penyediaan surat kabar/majalah dan peraturan perundang-undangan	12	bulan	2.500.000	Jumlah bulan penyediaan surat kabar/majalah dan peraturan perundang-undangan	12	bulan	2.500.000	2.500.000	0
	208. Penyediaan Jasa Penunjang Urusan Pemerintahan Daerah	Kota Pekalongan	-	-	-	0	Persentase ketercapaian penyediaan jasa penunjang urusan pemerintahan daerah	100	persen	80.850.000	Persentase ketercapaian Penyediaan Jasa Penunjang Urusan Pemerintahan Daerah	100	persen	81.750.000	81.750.000	900.000
	01. Penyediaan Jasa Surat Menyurat	Kota Pekalongan	-	-	-	0	Jumlah bulan penyediaan jasa surat menyurat	12	bulan	1.200.000	Jumlah bulan penyediaan jasa surat menyurat	12	bulan	1.200.000	1.200.000	0
	02. Penyediaan Jasa Komunikasi, Sumber Daya Air dan Listrik	Kota Pekalongan	-	-	-	0	Jumlah bulan penyediaan jasa komunikasi, sumber daya air dan listrik	12	bulan	5.460.000	Jumlah bulan penyediaan jasa komunikasi, sumber daya air dan listrik	12	bulan	6.360.000	6.360.000	900.000
	04. Penyediaan Jasa Pelayanan Umum Kantor	Kota Pekalongan	-	-	-	0	Jumlah bulan penyediaan jasa kebersihan dan peralatan kebersihan kantor	12	bulan	74.190.000	Jumlah bulan penyediaan jasa kebersihan dan peralatan kebersihan kantor	12	bulan	74.190.000	74.190.000	0
	209. Pemeliharaan Barang Milik Daerah Penunjang Urusan Pemerintahan Daerah	Kota Pekalongan	-	-	-	0	Persentase ketercapaian pemeliharaan barang milik daerah penunjang urusan pemerintahan daerah	100	persen	19.820.000	Persentase ketercapaian Pemeliharaan Barang Milik Daerah Penunjang Urusan Pemerintahan Daerah	100	persen	19.820.000	19.820.000	0
	01. Penyediaan Jasa Pemeliharaan, Biaya Pemeliharaan dan Pajak Kendaraan Perorangan Dinas atau Kendaraan Dinas Jabatan	Kota Pekalongan	-	-	-	0	Jumlah kendaraan dinas/operasional yang terpelihara secara rutin/berkala	3	unit	4.320.000	Jumlah kendaraan dinas/operasional yang terpelihara secara rutin/berkala	3	unit	4.320.000	4.320.000	0

KODE	NAMA OPD / PROGRAM / KEGIATAN / SUB KEGIATAN	LOKASI	PENETAPAN RKPD				APBD				PERUBAHAN RKPD				PAGU BERTAMBAH/ BERKURANG (Rp.)	
			URAIAN INDIKATOR	TARGET	SATUAN	JUMLAH (Rp.)	URAIAN INDIKATOR	TARGET	SATUAN	JUMLAH (Rp.)	URAIAN INDIKATOR	TARGET	SATUAN	JUMLAH (Rp.)	TERHADAP RKPD	TERHADAP APBD
	09. Pemeliharaan/Rehabilitasi Gedung Kantor dan Bangunan Lainnya	Kota Pekalongan	-	-	-	0	1. Jumlah gedung kantor yang terpelihara secara rutin/berkala 2. Jumlah rumah dinas yang terpelihara secara rutin/berkala	2 1	unit unit	10.500.000	1. Jumlah gedung kantor yang terpelihara secara rutin/berkala 2. Jumlah rumah dinas yang terpelihara secara rutin/berkala	2 1	unit unit	10.500.000	10.500.000	0
	10. Pemeliharaan/Rehabilitasi Sarana dan Prasarana Gedung Kantor atau Bangunan Lainnya	Kota Pekalongan	-	-	-	0	Jumlah bulan pemeliharaan secara rutin/berkala peralatan dan perlengkapan gedung kantor	12	bulan	5.000.000	Jumlah bulan pemeliharaan secara rutin/berkala peralatan dan perlengkapan gedung kantor	12	bulan	5.000.000	5.000.000	0
	PROGRAM PENUNJANG URUSAN PEMERINTAHAN DAERAH	Kota Pekalongan	1. Persentase pelaksanaan surat menyurat, sumber daya air dan listrik, ATK, cetak dan penggandaan makan minum, rapat koordinasi dan konsultasi, pemeliharaan gedung/kantor, kendaraan dinas operasional, pengadaan dan pemeliharaan peralatan kantor dan rumah tangga 2. Persentase ketersediaan laporan capaian kinerja	100 100	persen persen	163.830.000	-	-	-	0	-	-	-	0	-163.830.000	0
	Perencanaan dan Evaluasi Kinerja Perangkat Daerah	Kota Pekalongan	Persentase ketercapaian perencanaan dan evaluasi kinerja perangkat daerah	100	persen	11.000.000	-	-	-	0	-	-	-	0	-11.000.000	0
	Evaluasi Kinerja Perangkat Daerah	Kota Pekalongan	1. Jumlah bulan pelaksanaan monitoring dan evaluasi Perangkat Daerah	12	bulan	11.000.000	-	-	-	0	-	-	-	0	-11.000.000	0
	Administrasi Umum	Kota Pekalongan	Persentase ketercapaian administrasi umum perangkat daerah	100	persen	152.830.000	-	-	-	0	-	-	-	0	-152.830.000	0
	Jumlah bulan penyediaan jasa surat menyurat	Kota Pekalongan	1. Jumlah bulan penyediaan jasa surat menyurat	12	bulan	1.200.000	-	-	-	0	-	-	-	0	-1.200.000	0
	Penyediaan Jasa Komunikasi, Sumber Daya Air dan Listrik	Kota Pekalongan	1. Jumlah bulan Penyediaan jasa komunikasi, sumber daya air dan listrik	12	bulan	5.460.000	-	-	-	0	-	-	-	0	-5.460.000	0
	Penyediaan Jasa Administrasi Keuangan	Kota Pekalongan	1. Jumlah bulan penyediaan jasa administrasi keuangan	12	bulan	20.000.000	-	-	-	0	-	-	-	0	-20.000.000	0
	Penyediaan Jasa Kebersihan Kantor	Kota Pekalongan	1. Jumlah bulan penyediaan jasa kebersihan dan peralatan kebersihan kantor	12	bulan	58.050.000	-	-	-	0	-	-	-	0	-58.050.000	0
	Penyediaan Alat Tulis Kantor	Kota Pekalongan	1. Jumlah bulan penyediaan alat tulis kantor dan benda pos	12	bulan	6.000.000	-	-	-	0	-	-	-	0	-6.000.000	0
	Penyediaan Barang Cetak dan Penggandaan	Kota Pekalongan	1. Jumlah bulan penyediaan barang cetak dan penggandaan	12	bulan	5.000.000	-	-	-	0	-	-	-	0	-5.000.000	0
	Penyediaan Komponen Instalasi Listrik/Penerangan Bangunan Kantor	Kota Pekalongan	1. Jumlah bulan penyediaan komponen instalasi listrik/penerangan bangunan kantor	12	bulan	800.000	-	-	-	0	-	-	-	0	-800.000	0
	Penyediaan Peralatan Rumah Tangga	Kota Pekalongan	1. Jumlah Bulan penyediaan peralatan rumah tangga	12	bulan	1.000.000	-	-	-	0	-	-	-	0	-1.000.000	0
	Penyediaan Bahan Bacaan dan Peraturan Perundang-undangan	Kota Pekalongan	1. Penyediaan Bahan Bacaan dan Peraturan Perundang-undangan	12	bulan	2.500.000	-	-	-	0	-	-	-	0	-2.500.000	0

KODE	NAMA OPD / PROGRAM / KEGIATAN / SUB KEGIATAN	LOKASI	PENETAPAN RKPD				APBD				PERUBAHAN RKPD				PAGU BERTAMBAH/ BERKURANG (Rp.)	
			URAIAN INDIKATOR	TARGET	SATUAN	JUMLAH (Rp.)	URAIAN INDIKATOR	TARGET	SATUAN	JUMLAH (Rp.)	URAIAN INDIKATOR	TARGET	SATUAN	JUMLAH (Rp.)	TERHADAP RKPD	TERHADAP APBD
	Penyediaan Makanan dan Minuman	Kota Pekalongan	1. Jumlah bulan penyediaan makanan dan minuman	11	bulan	23.000.000	-	-	-	0	-	-	-	0	-23.000.000	0
	Pengadaan Peralatan Gedung Kantor	Kota Pekalongan	1. Jumlah peralatan dan perlengkapan gedung kantor yang diadakan	12	bulan	10.000.000	-	-	-	0	-	-	-	0	-10.000.000	0
	Pemeliharaan Rutin/Berkala Rumah Dinas	Kota Pekalongan	1. Jumlah rumah dinas yang terpelihara secara rutin/berkala	12	bulan	3.000.000	-	-	-	0	-	-	-	0	-3.000.000	0
	Pemeliharaan Rutin/Berkala Gedung Kantor	Kota Pekalongan	1. Jumlah gedung kantor yang terpelihara secara rutin/berkala	12	bulan	7.500.000	-	-	-	0	-	-	-	0	-7.500.000	0
	Pemeliharaan Rutin/Berkala Kendaraan Dinas/Operasional	Kota Pekalongan	1. Jumlah kendaraan dinas/operasional yang terpelihara secara rutin/berkala	3	unit	4.320.000	-	-	-	0	-	-	-	0	-4.320.000	0
	Pemeliharaan Rutin/Berkala Peralatan Gedung Kantor	Kota Pekalongan	1. Jumlah bulan pemeliharaan secara rutin/berkala peralatan dan perlengkapan gedung	12	bulan	5.000.000	-	-	-	0	-	-	-	0	-5.000.000	0
7.01.0.00.0.0.03.05	Kelurahan Benda Kergon					817.085.000				786.195.000				801.285.000	-15.800.000	15.090.000
	03. PROGRAM PEMBERDAYAAN MASYARAKAT DESA DAN KELURAHAN	Kota Pekalongan	Persentase ketercapaian pemberdayaan masyarakat kelurahan	100	persen	651.635.000	Persentase ketercapaian pemberdayaan masyarakat kelurahan	100	persen	621.135.000	Persentase ketercapaian pemberdayaan masyarakat kelurahan	100	persen	619.805.000	-31.830.000	-1.330.000
	202. Kegiatan Pemberdayaan Kelurahan	Kota Pekalongan	Persentase ketercapaian pemberdayaan kelurahan	100	persen	651.635.000	Persentase ketercapaian pemberdayaan kelurahan	100	persen	621.135.000	Persentase ketercapaian pemberdayaan kelurahan	100	persen	619.805.000	-31.830.000	-1.330.000
	01. Peningkatan partisipasi masyarakat dalam forum musyawarah perencanaan pembangunan di kelurahan	Kota Pekalongan	1. Jumlah dokumen perencanaan kelurahan (dokumen musrenbangkel) yang disusun	1	dokumen	15.000.000	Jumlah dokumen perencanaan pembangunan kelurahan yang disusun	1	dokumen	15.000.000	Jumlah dokumen perencanaan pembangunan kelurahan yang disusun	1	dokumen	13.670.000	-1.330.000	-1.330.000
	02. Pembangunan Sarana dan Prasarana Kelurahan		1. Jumlah Lokasi sarpras transportasi yang dibangun/dipelihara	3	lokasi	273.000.000	1. Jumlah lembaga/ormas yang difasilitasi hibah 2. Jumlah Lokasi sarpras transportasi yang dibangun/dipelihara	8 lembaga/ 3 ormas lokasi	242.500.000	1. Jumlah lembaga/ormas yang difasilitasi hibah 2. Jumlah Lokasi sarpras transportasi yang dibangun/dipelihara	8 lembaga/ 3 ormas lokasi	242.500.000	-30.500.000	0		
	03. Pemberdayaan Masyarakat di Kelurahan	Kota Pekalongan	1. Jumlah Kegiatan lembaga kemasyarakatan yang difasilitasi 2. Jumlah LKK yang difasilitasi 3. Jumlah Personil RT yang dibina 4. Jumlah Personil RW yang dibina 5. Jumlah Kegiatan pelayanan pendidikan dan kebudayaan yang difasilitasi 6. Jumlah Kegiatan pelayanan kesehatan yang difasilitasi	7 kegiatan 3 LKK 100 orang 18 orang 1 kegiatan 5 kegiatan	363.635.000	1. Jumlah kegiatan lembaga kemasyarakatan yang difasilitasi 2. Jumlah LKK yang difasilitasi 3. Jumlah personil RT yang dibina 4. Jumlah personil RW yang dibina 5. Jumlah Kegiatan pelayanan kesehatan yang difasilitasi 6. Jumlah Kegiatan pelayanan pendidikan dan kebudayaan yang difasilitasi	7 kegiatan 3 LKK 100 orang 18 orang 5 kegiatan 1 kegiatan	363.635.000	1. Jumlah kegiatan lembaga kemasyarakatan yang difasilitasi 2. Jumlah LKK yang difasilitasi 3. Jumlah personil RT yang dibina 4. Jumlah personil RW yang dibina 5. Jumlah Kegiatan pelayanan kesehatan yang difasilitasi 6. Jumlah Kegiatan pelayanan pendidikan dan kebudayaan yang difasilitasi	7 kegiatan 3 LKK 100 orang 18 orang 5 kegiatan 1 kegiatan	363.635.000	0	0			
	04. PROGRAM KOORDINASI KETENTRAMAN DAN KETERTIBAN UMUM	Kota Pekalongan	-	-	-	0	-	-	-	0	Tingkat Kinerja Trantibum di wilayah Barat	100	persen	15.000.000	15.000.000	15.000.000

KODE	NAMA OPD / PROGRAM / KEGIATAN / SUB KEGIATAN	LOKASI	PENETAPAN RKPD				APBD				PERUBAHAN RKPD				PAGU BERTAMBAH/ BERKURANG (Rp.)	
			URAIAN INDIKATOR	TARGET	SATUAN	JUMLAH (Rp.)	URAIAN INDIKATOR	TARGET	SATUAN	JUMLAH (Rp.)	URAIAN INDIKATOR	TARGET	SATUAN	JUMLAH (Rp.)	TERHADAP RKPD	TERHADAP APBD
	201. Koordinasi Upaya Penyelenggaraan Ketenteraman dan Ketertiban Umum	Kota Pekalongan	-	-	-	0	-	-	-	0	Presentase terseleenggaranya ketentraman dan ketertiban umum	100	persen	15.000.000	15.000.000	15.000.000
	01. Sinergitas dengan Kepolisian Negara Republik Indonesia, Tentara Nasional Indonesia dan instansi vertikal di wilayah kecamatan	Kota Pekalongan	-	-	-	0	-	-	-	0	Jumlah bulan sinegritis dengan Kepolisian Negara Republik Indonesia, Tentara Nasional Indonesia dan instansi vertikal di wilayah kecamatan	12	bulan	15.000.000	15.000.000	15.000.000
	01. PROGRAM PENUNJANG URUSAN PEMERINTAHAN DAERAH KABUPATEN/KOTA	Kota Pekalongan	-	-	-	0	1. Persentase pelaksanaan surat menyurat, sumber daya air dan listrik, ATK, cetak dan penggandaan makan minum, rapat koordinasi dan konsultasi, pemeliharaan gedung/kantor, kendaraan dinas operasional, pengadaan dan pemeliharaan peralatan kantor dan rumah tangga 2. Persentase ketersediaan laporan capaian kinerja	100 100	persen persen	165.060.000	1. Persentase pelaksanaan surat menyurat, sumber daya air dan listrik, ATK, cetak dan penggandaan makan minum, rapat koordinasi dan konsultasi, pemeliharaan gedung/kantor, kendaraan dinas operasional, pengadaan dan pemeliharaan peralatan kantor dan rumah tangga 2. Persentase ketersediaan laporan capaian kinerja	100 100	persen persen	166.480.000	166.480.000	1.420.000
	201. Perencanaan, Penganggaran, dan Evaluasi Kinerja Perangkat Daerah	Kota Pekalongan	-	-	-	0	Persentase ketercapaian perencanaan, penganggaran, dan evaluasi kinerja perangkat daerah	100	persen	11.000.000	Persentase ketercapaian perencanaan, penganggaran, dan evaluasi kinerja perangkat daerah	100	persen	13.500.000	13.500.000	2.500.000
	07. Evaluasi Kinerja Perangkat Daerah	Kota Pekalongan	-	-	-	0	Jumlah bulan Monitoring dan Evaluasi Perangkat Daerah	12	bulan	11.000.000	Jumlah bulan Monitoring dan Evaluasi Perangkat Daerah	12	bulan	13.500.000	13.500.000	2.500.000
	202. Administrasi Keuangan Perangkat Daerah	Kota Pekalongan	-	-	-	0	Persentase ketercapaian administrasi keuangan perangkat daerah	100	persen	20.000.000	Persentase ketercapaian administrasi keuangan perangkat daerah	100	persen	23.600.000	23.600.000	3.600.000
	03. Pelaksanaan Penatausahaan dan Pengujian/Verifikasi Keuangan SKPD	Kota Pekalongan	-	-	-	0	Jumlah bulan penyediaan jasa administrasi keuangan	12	bulan	20.000.000	Jumlah bulan penyediaan jasa administrasi keuangan	12	bulan	23.600.000	23.600.000	3.600.000
	206. Administrasi Umum Perangkat Daerah	Kota Pekalongan	-	-	-	0	Persentase ketercapaian administrasi umum perangkat daerah	100	persen	48.300.000	Persentase ketercapaian administrasi umum perangkat daerah	100	persen	48.300.000	48.300.000	0
	01. Penyediaan Komponen Instalasi Listrik/Penerangan Bangunan Kantor	Kota Pekalongan	-	-	-	0	Jumlah bulan penyediaan komponen instalasi listrik/penerangan bangunan kantor	12	bulan	800.000	Jumlah bulan penyediaan komponen instalasi listrik/penerangan bangunan kantor	12	bulan	800.000	800.000	0
	02. Penyediaan Peralatan dan Perlengkapan Kantor	Kota Pekalongan	-	-	-	0	1. Jumlah bulan penyediaan alat tulis kantor dan benda pos 2. Jumlah peralatan dan perlengkapan gedung kantor yang diadakan	12 3	bulan unit	16.000.000	1. Jumlah bulan penyediaan alat tulis kantor dan benda pos 2. Jumlah peralatan dan perlengkapan gedung kantor yang diadakan	12 3	bulan unit	16.000.000	16.000.000	0
	03. Penyediaan Peralatan Rumah Tangga	Kota Pekalongan	-	-	-	0	Jumlah bulan penyediaan peralatan rumah tangga	12	bulan	1.000.000	Jumlah bulan penyediaan peralatan rumah tangga	12	bulan	1.000.000	1.000.000	0
	04. Penyediaan Bahan Logistik Kantor	Kota Pekalongan	-	-	-	0	Jumlah bulan penyediaan makanan dan minuman	11	bulan	23.000.000	Jumlah bulan penyediaan makanan dan minuman	11	bulan	23.000.000	23.000.000	0

KODE	NAMA OPD / PROGRAM / KEGIATAN / SUB KEGIATAN	LOKASI	PENETAPAN RKPD				APBD				PERUBAHAN RKPD				PAGU BERTAMBAH/ BERKURANG (Rp.)	
			URAIAN INDIKATOR	TARGET	SATUAN	JUMLAH (Rp.)	URAIAN INDIKATOR	TARGET	SATUAN	JUMLAH (Rp.)	URAIAN INDIKATOR	TARGET	SATUAN	JUMLAH (Rp.)	TERHADAP RKPD	TERHADAP APBD
	05. Penyediaan Barang Cetak dan Penggandaan	Kota Pekalongan	-	-	-	0	Jumlah bulan penyediaan barang cetakan dan penggandaan	12	bulan	5.000.000	Jumlah bulan penyediaan barang cetakan dan penggandaan	12	bulan	5.000.000	5.000.000	0
	06. Penyediaan Bahan Bacaan dan Peraturan Perundang-undangan	Kota Pekalongan	-	-	-	0	Jumlah bulan penyediaan surat kabar/majalah dan peraturan perundang-undangan	12	bulan	2.500.000	Jumlah bulan penyediaan surat kabar/majalah dan peraturan perundang-undangan	12	bulan	2.500.000	2.500.000	0
	208. Penyediaan Jasa Penunjang Urusan Pemerintahan Daerah	Kota Pekalongan	-	-	-	0	Persentase ketercapaian penyediaan jasa penunjang urusan pemerintahan daerah	100	persen	68.730.000	Persentase ketercapaian Penyediaan Jasa Penunjang Urusan Pemerintahan Daerah	100	persen	71.250.000	71.250.000	2.520.000
	01. Penyediaan Jasa Surat Menyurat	Kota Pekalongan	-	-	-	0	Jumlah bulan penyediaan jasa surat menyurat	12	bulan	1.200.000	Jumlah bulan penyediaan jasa surat menyurat	12	bulan	1.200.000	1.200.000	0
	02. Penyediaan Jasa Komunikasi, Sumber Daya Air dan Listrik	Kota Pekalongan	-	-	-	0	Jumlah bulan penyediaan jasa komunikasi, sumber daya air dan listrik	12	bulan	9.480.000	Jumlah bulan penyediaan jasa komunikasi, sumber daya air dan listrik	12	bulan	12.000.000	12.000.000	2.520.000
	04. Penyediaan Jasa Pelayanan Umum Kantor	Kota Pekalongan	-	-	-	0	Jumlah bulan penyediaan jasa kebersihan dan peralatan kebersihan kantor	12	bulan	58.050.000	Jumlah bulan penyediaan jasa kebersihan dan peralatan kebersihan kantor	12	bulan	58.050.000	58.050.000	0
	209. Pemeliharaan Barang Milik Daerah Penunjang Urusan Pemerintahan Daerah	Kota Pekalongan	-	-	-	0	Persentase ketercapaian pemeliharaan barang milik daerah penunjang urusan pemerintahan daerah	100	persen	17.030.000	Persentase ketercapaian Pemeliharaan Barang Milik Daerah Penunjang Urusan Pemerintahan Daerah	100	persen	9.830.000	9.830.000	-7.200.000
	01. Penyediaan Jasa Pemeliharaan, Biaya Pemeliharaan dan Pajak Kendaraan Perorangan Dinas atau Kendaraan Dinas Jabatan	Kota Pekalongan	-	-	-	0	Jumlah kendaraan dinas/operasional yang terpelihara secara rutin/berkala	3	unit	4.530.000	Jumlah kendaraan dinas/operasional yang terpelihara secara rutin/berkala	3	unit	4.530.000	4.530.000	0
	09. Pemeliharaan/Rehabilitasi Gedung Kantor dan Bangunan Lainnya	Kota Pekalongan	-	-	-	0	Jumlah gedung kantor yang terpelihara secara rutin/berkala	1	unit	7.500.000	Jumlah gedung kantor yang terpelihara secara rutin/berkala	1	unit	300.000	300.000	-7.200.000
	10. Pemeliharaan/Rehabilitasi Sarana dan Prasarana Gedung Kantor atau Bangunan Lainnya	Kota Pekalongan	-	-	-	0	Jumlah bulan pemeliharaan secara rutin/berkala peralatan dan perlengkapan gedung kantor	12	bulan	5.000.000	Jumlah bulan pemeliharaan secara rutin/berkala peralatan dan perlengkapan gedung kantor	12	bulan	5.000.000	5.000.000	0
	PROGRAM PENUNJANG URUSAN PEMERINTAHAN DAERAH	Kota Pekalongan	1. Persentase pelaksanaan surat menyurat, sumber daya air dan listrik, ATK, cetak dan penggandaan makan minum, rapat koordinasi dan konsultasi, pemeliharaan gedung/kantor, kendaraan dinas operasional, pengadaan dan pemeliharaan peralatan kantor dan rumah tangga	100	persen	165.450.000	-	-	-	0	-	-	-	0	-165.450.000	0
	Perencanaan dan Evaluasi Kinerja Perangkat Daerah	Kota Pekalongan	Persentase ketercapaian perencanaan dan evaluasi kinerja perangkat daerah	100	persen	11.000.000	-	-	-	0	-	-	0	-11.000.000	0	
	Evaluasi Kinerja Perangkat Daerah	Kota Pekalongan	1. Jumlah bulan pelaksanaan monitoring dan evaluasi Perangkat Daerah	12	bulan	11.000.000	-	-	-	0	-	-	0	-11.000.000	0	

KODE	NAMA OPD / PROGRAM / KEGIATAN / SUB KEGIATAN	LOKASI	PENETAPAN RKPD				APBD				PERUBAHAN RKPD				PAGU BERTAMBAH/ BERKURANG (Rp.)	
			URAIAN INDIKATOR	TARGET	SATUAN	JUMLAH (Rp.)	URAIAN INDIKATOR	TARGET	SATUAN	JUMLAH (Rp.)	URAIAN INDIKATOR	TARGET	SATUAN	JUMLAH (Rp.)	TERHADAP RKPD	TERHADAP APBD
	Administrasi Umum	Kota Pekalongan	Persentase ketercapaian administrasi umum perangkat daerah	100	persen	154.450.000	-	-	-	0	-	-	-	0	-154.450.000	0
	Penyediaan Jasa Surat Menyurat	Kota Pekalongan	1. Jumlah bulan penyediaan jasa surat menyurat	12	bulan	1.200.000	-	-	-	0	-	-	-	0	-1.200.000	0
	Penyediaan Jasa Komunikasi, Sumber Daya Air dan Listrik	Kota Pekalongan	1. Jumlah bulan penyediaan jasa komunikasi, sumber daya air dan listrik	12	bulan	9.480.000	-	-	-	0	-	-	-	0	-9.480.000	0
	Penyediaan Jasa Administrasi Keuangan	Kota Pekalongan	1. Jumlah bulan penyediaan jasa administrasi keuangan	12	bulan	20.000.000	-	-	-	0	-	-	-	0	-20.000.000	0
	Penyediaan Jasa Kebersihan Kantor	Kota Pekalongan	1. Jumlah bulan penyediaan jasa kebersihan dan peralatan kebersihan kantor	12	bulan	58.050.000	-	-	-	0	-	-	-	0	-58.050.000	0
	Penyediaan Alat Tulis Kantor	Kota Pekalongan	1. Jumlah bulan penyediaan alat tulis kantor dan benda pos	12	bulan	6.000.000	-	-	-	0	-	-	-	0	-6.000.000	0
	Penyediaan Barang Cetak dan Penggandaan	Kota Pekalongan	1. Jumlah bulan penyediaan barang cetakan dan penggandaan	12	bulan	5.000.000	-	-	-	0	-	-	-	0	-5.000.000	0
	Penyediaan Komponen Instalasi Listrik/Penerangan Bangunan Kantor	Kota Pekalongan	1. Jumlah bulan penyediaan komponen instalasi listrik/penerangan bangunan kantor	12	bulan	800.000	-	-	-	0	-	-	-	0	-800.000	0
	Penyediaan Peralatan Rumah Tangga	Kota Pekalongan	1. Jumlah bulan penyediaan peralatan rumah tangga	12	bulan	1.000.000	-	-	-	0	-	-	-	0	-1.000.000	0
	Penyediaan Bahan Bacaan dan Peraturan Perundang-undangan	Kota Pekalongan	1. Jumlah bulan penyediaan surat kabar/majalah dan peraturan perundang-undangan	12	bulan	2.500.000	-	-	-	0	-	-	-	0	-2.500.000	0
	Penyediaan Makanan dan Minuman	Kota Pekalongan	1. Jumlah bulan penyediaan makanan dan minuman	11	bulan	23.000.000	-	-	-	0	-	-	-	0	-23.000.000	0
	Pengadaan Peralatan Gedung Kantor	Kota Pekalongan	1. Jumlah peralatan dan perlengkapan gedung kantor yang diadakan	3	unit	10.000.000	-	-	-	0	-	-	-	0	-10.000.000	0
	Pemeliharaan Rutin/Berkala Gedung Kantor	Kota Pekalongan	1. Jumlah gedung kantor yang terpelihara secara rutin/berkala	1	unit	7.500.000	-	-	-	0	-	-	-	0	-7.500.000	0
	Pemeliharaan Rutin/Berkala Kendaraan Dinas/Operasional	Kota Pekalongan	1. Jumlah kendaraan dinas/operasional yang terpelihara secara rutin/berkala	3	unit	4.920.000	-	-	-	0	-	-	-	0	-4.920.000	0
	Pemeliharaan Rutin/Berkala Peralatan Gedung Kantor	Kota Pekalongan	1. Jumlah bulan pemeliharaan secara rutin/berkala peralatan dan perlengkapan gedung kantor	12	bulan	5.000.000	-	-	-	0	-	-	-	0	-5.000.000	0
7.01.0.00.0.0.03.06	Kelurahan Pasirkratonkramat					914.114.000				800.254.000				850.799.000	-63.315.000	50.545.000
	03. PROGRAM PEMBERDAYAAN MASYARAKAT DESA DAN KELURAHAN	Kota Pekalongan	Persentase ketercapaian pemberdayaan masyarakat kelurahan	100	persen	719.594.000	Persentase ketercapaian pemberdayaan masyarakat kelurahan	100	persen	589.594.000	Persentase ketercapaian pemberdayaan masyarakat kelurahan	100	persen	628.089.000	-91.505.000	38.495.000
	202. Kegiatan Pemberdayaan Kelurahan	Kota Pekalongan	Persentase ketercapaian pemberdayaan kelurahan	100	persen	719.594.000	Persentase ketercapaian pemberdayaan kelurahan	100	persen	589.594.000	Persentase ketercapaian pemberdayaan kelurahan	100	persen	628.089.000	-91.505.000	38.495.000
	01. Peningkatan partisipasi masyarakat	Kota Pekalongan	1. Jumlah dokumen perencanaan kelurahan (dokumen musrenbangkel)	1	dokumen	15.000.000	Jumlah dokumen perencanaan pembangunan kelurahan yang	1	dokumen	15.000.000	Jumlah dokumen perencanaan pembangunan kelurahan yang disusun	1	dokumen	13.495.000	-1.505.000	-1.505.000

KODE	NAMA OPD / PROGRAM / KEGIATAN / SUB KEGIATAN	LOKASI	PENETAPAN RKPD				APBD				PERUBAHAN RKPD				PAGU BERTAMBAH/ BERKURANG (Rp.)	
			URAIAN INDIKATOR	TARGET	SATUAN	JUMLAH (Rp.)	URAIAN INDIKATOR	TARGET	SATUAN	JUMLAH (Rp.)	URAIAN INDIKATOR	TARGET	SATUAN	JUMLAH (Rp.)	TERHADAP RKPD	TERHADAP APBD
	dalam forum musyawarah perencanaan pembangunan di kelurahan		yang disusun				disusun									
	02. Pembangunan Sarana dan Prasarana Kelurahan	Kota Pekalongan	1. Jumlah Lokasi sarpras transportasi yang dibangun/dipelihara 2. Jumlah rakor PLPBK yg diadakan	1 1	lokasi kali	294.638.000	1. Jumlah lembaga/ormas yang difasilitasi hibah 2. Jumlah Lokasi sarpras transportasi yang dibangun/dipelihara 3. Jumlah rakor PLPBK yg diadakan	6 1 1	lembaga/ ormas lokasi kali	194.638.000	1. Jumlah lembaga/ormas yang difasilitasi hibah 2. Jumlah Lokasi sarpras transportasi yang dibangun/dipelihara 3. Jumlah rakor PLPBK yg diadakan	2 1 1	lembaga/ ormas lokasi kali	234.638.000	-60.000.000	40.000.000
	03. Pemberdayaan Masyarakat di Kelurahan	Kota Pekalongan	1. Jumlah kegiatan lembaga kemasyarakatan yang difasilitasi 2. Jumlah LKK yang difasilitasi 3. Jumlah personil RT yang dibina 4. Jumlah personil RW yang dibina 5. Jumlah kegiatan pelayanan pendidikan dan kebudayaan yang difasilitasi 6. Jumlah Kegiatan pelayanan kesehatan yang difasilitasi	8 3 93 18 1 5	kegiatan LKK orang orang kegiatan kegiatan	409.956.000	1. Jumlah kegiatan lembaga kemasyarakatan yang difasilitasi 2. Jumlah LKK yang difasilitasi 3. Jumlah personil RT yang dibina 4. Jumlah personil RW yang dibina 5. Jumlah Kegiatan pelayanan kesehatan yang difasilitasi 6. Jumlah lembaga/ormas yang difasilitasi hibah 7. Jumlah Kegiatan pelayanan pendidikan dan kebudayaan yang difasilitasi	8 3 93 18 5 1 1	kegiatan LKK orang orang kegiatan lembaga/ ormas kali	379.956.000	1. Jumlah kegiatan lembaga kemasyarakatan yang difasilitasi 2. Jumlah LKK yang difasilitasi 3. Jumlah personil RT yang dibina 4. Jumlah personil RW yang dibina 5. Jumlah Kegiatan pelayanan kesehatan yang difasilitasi 6. Jumlah lembaga/ormas yang difasilitasi hibah 7. Jumlah Kegiatan pelayanan pendidikan dan kebudayaan yang difasilitasi	8 3 93 18 5 1 1	kegiatan LKK orang orang kegiatan lembaga/ ormas kali	379.956.000	-30.000.000	0
	04. PROGRAM KOORDINASI KETENTERAMAN DAN KETERTIBAN UMUM	Kota Pekalongan	-	-	-	0	-	-	-	0	Tingkat Kinerja Trantibum di wilayah Barat	100	persen	10.000.000	10.000.000	10.000.000
	201. Koordinasi Upaya Penyelenggaraan Ketenteraman dan Ketertiban Umum	Kota Pekalongan	-	-	-	0	-	-	-	0	Tingkat kinerja bidang pembinaan kemasyarakatan Wilayah Barat	100	persen	10.000.000	10.000.000	10.000.000
	01. Sinergitas dengan Kepolisian Negara Republik Indonesia, Tentara Nasional Indonesia dan instansi vertikal di wilayah kecamatan	Kota Pekalongan	-	-	-	0	-	-	-	0	1. Jumlah tracking kasus covid/Penyemprotan disinfektan yang dilaksanakan 2. Jumlah peralatan dan perlengkapan kegiatan Tracking/penyemprotan yang dilaksanakan	90 1	Orang/kali paket	10.000.000	10.000.000	10.000.000
	01. PROGRAM PENUNJANG URUSAN PEMERINTAHAN DAERAH KABUPATEN/KOTA	Kota Pekalongan	-	-	-	0	1. Persentase pelaksanaan surat menyurat, sumber daya air dan listrik, ATK, cetak dan penggandaan makan minum, rapat koordinasi dan konsultasi, pemeliharaan gedung/kantor, kendaraan dinas operasional, pengadaan dan pemeliharaan peralatan kantor dan rumah tangga 2. Persentase ketersediaan laporan capaian kinerja	100 100	persen persen	210.660.000	1. Persentase pelaksanaan surat menyurat, sumber daya air dan listrik, ATK, cetak dan penggandaan makan minum, rapat koordinasi dan konsultasi, pemeliharaan gedung/kantor, kendaraan dinas operasional, pengadaan dan pemeliharaan peralatan kantor dan rumah tangga 2. Persentase ketersediaan laporan capaian kinerja	100 100	persen persen	212.710.000	212.710.000	2.050.000
	201. Perencanaan, Penganggaran, dan Evaluasi Kinerja Perangkat Daerah	Kota Pekalongan	-	-	-	0	Persentase ketercapaian perencanaan, penganggaran, dan evaluasi kinerja perangkat daerah	100	persen	11.000.000	Persentase Perencanaan, Penganggaran, dan Evaluasi Kinerja Perangkat Daerah tepat waktu	100	persen	12.500.000	12.500.000	1.500.000

KODE	NAMA OPD / PROGRAM / KEGIATAN / SUB KEGIATAN	LOKASI	PENETAPAN RKPD				APBD				PERUBAHAN RKPD				PAGU BERTAMBAH/ BERKURANG (Rp.)	
			URAIAN INDIKATOR	TARGET	SATUAN	JUMLAH (Rp.)	URAIAN INDIKATOR	TARGET	SATUAN	JUMLAH (Rp.)	URAIAN INDIKATOR	TARGET	SATUAN	JUMLAH (Rp.)	TERHADAP RKPD	TERHADAP APBD
	07. Evaluasi Kinerja Perangkat Daerah	Kota Pekalongan	-	-	-	0	Jumlah bulan Monitoring dan Evaluasi Perangkat Daerah	12	bulan	11.000.000	Jumlah bulan Monitoring dan Evaluasi Perangkat Daerah	12	bulan	12.500.000	12.500.000	1.500.000
	202. Administrasi Keuangan Perangkat Daerah	Kota Pekalongan	-	-	-	0	Persentase ketercapaian administrasi keuangan perangkat daerah	100	persen	20.000.000	Persentase ketercapaian administrasi keuangan perangkat daerah	100	persen	23.600.000	23.600.000	3.600.000
	03. Pelaksanaan Penatausahaan dan Pengujian/Verifikasi Keuangan SKPD	Kota Pekalongan	-	-	-	0	Jumlah bulan penyediaan jasa administrasi keuangan	12	bulan	20.000.000	Jumlah bulan penyediaan jasa administrasi keuangan	12	bulan	23.600.000	23.600.000	3.600.000
	206. Administrasi Umum Perangkat Daerah	Kota Pekalongan	-	-	-	0	Persentase ketercapaian administrasi umum perangkat daerah	100	persen	48.300.000	Persentase ketercapaian administrasi umum perangkat daerah	100	persen	48.300.000	48.300.000	0
	01. Penyediaan Komponen Instalasi Listrik/Penerangan Bangunan Kantor	Kota Pekalongan	-	-	-	0	Jumlah bulan penyediaan komponen instalasi listrik/penerangan bangunan kantor	12	bulan	800.000	Jumlah bulan penyediaan komponen instalasi listrik/penerangan bangunan kantor	12	bulan	800.000	800.000	0
	02. Penyediaan Peralatan dan Perlengkapan Kantor	Kota Pekalongan	-	-	-	0	1. Jumlah bulan penyediaan alat tulis kantor dan benda pos 2. Jumlah peralatan dan perlengkapan gedung kantor yang diadakan	12	bulan 2 unit	16.000.000	1. Jumlah bulan penyediaan alat tulis kantor dan benda pos 2. Jumlah peralatan dan perlengkapan gedung kantor yang diadakan	12	bulan 2 unit	16.000.000	16.000.000	0
	03. Penyediaan Peralatan Rumah Tangga	Kota Pekalongan	-	-	-	0	Jumlah bulan penyediaan peralatan rumah tangga	12	bulan	1.000.000	Jumlah bulan penyediaan peralatan rumah tangga	12	bulan	1.000.000	1.000.000	0
	04. Penyediaan Bahan Logistik Kantor	Kota Pekalongan	-	-	-	0	Jumlah bulan penyediaan makanan dan minuman	11	bulan	23.000.000	Jumlah bulan penyediaan makanan dan minuman	11	bulan	23.000.000	23.000.000	0
	05. Penyediaan Barang Cetak dan Penggandaan	Kota Pekalongan	-	-	-	0	Jumlah bulan penyediaan barang cetakan dan penggandaan	12	bulan	5.000.000	Jumlah bulan penyediaan barang cetakan dan penggandaan	12	bulan	5.000.000	5.000.000	0
	06. Penyediaan Bahan Bacaan dan Peraturan Perundang-undangan	Kota Pekalongan	-	-	-	0	Jumlah bulan penyediaan surat kabar/majalah dan peraturan perundang-undangan	12	bulan	2.500.000	Jumlah bulan penyediaan surat kabar/majalah dan peraturan perundang-undangan	12	bulan	2.500.000	2.500.000	0
	208. Penyediaan Jasa Penunjang Urusan Pemerintahan Daerah	Kota Pekalongan	-	-	-	0	Persentase ketercapaian penyediaan jasa penunjang urusan pemerintahan daerah	100	persen	110.340.000	Persentase ketercapaian Penyediaan Jasa Penunjang Urusan Pemerintahan Daerah	100	persen	110.340.000	110.340.000	0
	01. Penyediaan Jasa Surat Menyurat	Kota Pekalongan	-	-	-	0	Jumlah bulan penyediaan jasa surat menyurat	12	bulan	1.200.000	Jumlah bulan penyediaan jasa surat menyurat	12	bulan	1.200.000	1.200.000	0
	02. Penyediaan Jasa Komunikasi, Sumber Daya Air dan Listrik	Kota Pekalongan	-	-	-	0	Jumlah bulan penyediaan jasa komunikasi, sumber daya air dan listrik	12	bulan	13.250.000	Jumlah bulan penyediaan jasa komunikasi, sumber daya air dan listrik	12	bulan	13.250.000	13.250.000	0
	04. Penyediaan Jasa Pelayanan Umum Kantor	Kota Pekalongan	-	-	-	0	Jumlah bulan penyediaan jasa kebersihan dan peralatan kebersihan kantor	12	bulan	95.890.000	Jumlah bulan penyediaan jasa kebersihan dan peralatan kebersihan kantor	12	bulan	95.890.000	95.890.000	0
	209. Pemeliharaan Barang Milik Daerah Penunjang Urusan Pemerintahan Daerah	Kota Pekalongan	-	-	-	0	Persentase ketercapaian pemeliharaan barang milik daerah penunjang urusan pemerintahan daerah	100	persen	21.020.000	Persentase ketercapaian Pemeliharaan Barang Milik Daerah Penunjang Urusan Pemerintahan Daerah	100	persen	17.970.000	17.970.000	-3.050.000
	01. Penyediaan Jasa Pemeliharaan, Biaya Pemeliharaan dan Pajak Kendaraan Perorangan Dinas atau Kendaraan Dinas Jabatan	Kota Pekalongan	-	-	-	0	Jumlah kendaraan dinas/operasional yang terpelihara secara rutin/berkala	5	unit	5.520.000	Jumlah kendaraan dinas/operasional yang terpelihara secara rutin/berkala	5	unit	5.470.000	5.470.000	-50.000

KODE	NAMA OPD / PROGRAM / KEGIATAN / SUB KEGIATAN	LOKASI	PENETAPAN RKPD				APBD				PERUBAHAN RKPD				PAGU BERTAMBAH/ BERKURANG (Rp.)	
			URAIAN INDIKATOR	TARGET	SATUAN	JUMLAH (Rp.)	URAIAN INDIKATOR	TARGET	SATUAN	JUMLAH (Rp.)	URAIAN INDIKATOR	TARGET	SATUAN	JUMLAH (Rp.)	TERHADAP RKPD	TERHADAP APBD
	09. Pemeliharaan/Rehabilitasi Gedung Kantor dan Bangunan Lainnya	Kota Pekalongan	-	-	-	0	1. Jumlah gedung kantor yang terpelihara secara rutin/berkala 2. Jumlah rumah dinas yang terpelihara secara rutin/berkala	1 1	unit unit	10.500.000	1. Jumlah gedung kantor yang terpelihara secara rutin/berkala 2. Jumlah rumah dinas yang terpelihara secara rutin/berkala	1 0	unit unit	7.500.000	7.500.000	-3.000.000
	10. Pemeliharaan/Rehabilitasi Sarana dan Prasarana Gedung Kantor atau Bangunan Lainnya	Kota Pekalongan	-	-	-	0	Jumlah bulan pemeliharaan secara rutin/berkala peralatan dan perlengkapan gedung kantor	12	bulan	5.000.000	Jumlah bulan pemeliharaan secara rutin/berkala peralatan dan perlengkapan gedung kantor	12	bulan	5.000.000	5.000.000	0
	PROGRAM PENUNJANG URUSAN PEMERINTAHAN DAERAH	Kota Pekalongan	1. Persentase pelaksanaan surat menyurat, sumber daya air dan listrik, ATK, cetak dan penggandaan makan minum, rapat koordinasi dan konsultasi, pemeliharaan gedung/kantor, kendaraan dinas operasional, pengadaan dan pemeliharaan peralatan kantor dan rumah tangga 2. Persentase ketersediaan laporan capaian kinerja	100 100	persen persen	194.520.000	-	-	-	0	-	-	-	0	-194.520.000	0
	Perencanaan dan Evaluasi Kinerja Perangkat Daerah	Kota Pekalongan	Persentase ketercapaian perencanaan dan evaluasi kinerja perangkat daerah	100	persen	11.000.000	-	-	-	0	-	-	-	0	-11.000.000	0
	Evaluasi Kinerja Perangkat Daerah	Kota Pekalongan	1. Jumlah bulan pelaksanaan monitoring dan evaluasi Perangkat Daerah	12	bulan	11.000.000	-	-	-	0	-	-	-	0	-11.000.000	0
	Administrasi Umum	Kota Pekalongan	Persentase ketercapaian administrasi umum perangkat daerah	100	persen	183.520.000	-	-	-	0	-	-	-	0	-183.520.000	0
	Penyediaan Jasa Surat Menyurat	Kota Pekalongan	1. Jumlah bulan penyediaan jasa surat menyurat	12	bulan	1.200.000	-	-	-	0	-	-	-	0	-1.200.000	0
	Penyediaan Jasa Komunikasi, Sumber Daya Air dan Listrik	Kota Pekalongan	1. Jumlah bulan Penyediaan jasa komunikasi, sumber daya air dan listrik	12	bulan	13.250.000	-	-	-	0	-	-	-	0	-13.250.000	0
	Penyediaan Jasa Administrasi Keuangan	Kota Pekalongan	1. Jumlah bulan penyediaan jasa administrasi keuangan	12	bulan	20.000.000	-	-	-	0	-	-	-	0	-20.000.000	0
	Penyediaan Jasa Kebersihan Kantor	Kota Pekalongan	1. Jumlah bulan Penyediaan jasa kebersihan dan peralatan kebersihan kantor	12	bulan	79.750.000	-	-	-	0	-	-	-	0	-79.750.000	0
	Penyediaan Alat Tulis Kantor	Kota Pekalongan	1. Jumlah bulan penyediaan alat tulis kantor dan benda pos	12	bulan	6.000.000	-	-	-	0	-	-	-	0	-6.000.000	0
	Penyediaan Barang Cetak dan Penggandaan	Kota Pekalongan	1. Jumlah bulan penyediaan barang cetakan dan penggandaan	12	bulan	5.000.000	-	-	-	0	-	-	-	0	-5.000.000	0
	Penyediaan Komponen Instalasi Listrik/Penerangan Bangunan Kantor	Kota Pekalongan	1. Jumlah bulan penyediaan komponen instalasi listrik/penerangan bangunan kantor	12	bulan	800.000	-	-	-	0	-	-	-	0	-800.000	0
	Penyediaan Peralatan Rumah Tangga	Kota Pekalongan	1. Jumlah bulan penyediaan peralatan rumah tangga	12	bulan	1.000.000	-	-	-	0	-	-	-	0	-1.000.000	0
	Penyediaan Bahan Bacaan dan Peraturan Perundang-undangan	Kota Pekalongan	1. Jumlah bulan penyediaan surat kabar/majalah dan peraturan perundang-undangan	12	bulan	2.500.000	-	-	-	0	-	-	-	0	-2.500.000	0

KODE	NAMA OPD / PROGRAM / KEGIATAN / SUB KEGIATAN	LOKASI	PENETAPAN RKPD				APBD				PERUBAHAN RKPD				PAGU BERTAMBAH/ BERKURANG (Rp.)	
			URAIAN INDIKATOR	TARGET	SATUAN	JUMLAH (Rp.)	URAIAN INDIKATOR	TARGET	SATUAN	JUMLAH (Rp.)	URAIAN INDIKATOR	TARGET	SATUAN	JUMLAH (Rp.)	TERHADAP RKPD	TERHADAP APBD
	Penyediaan Makanan dan Minuman	Kota Pekalongan	-	-	-	23.000.000	-	-	-	0	-	-	-	0	-23.000.000	0
	Pengadaan Peralatan Gedung Kantor	Kota Pekalongan	1. Jumlah peralatan dan perlengkapan gedung kantor yang diadakan	2	unit	10.000.000	-	-	-	0	-	-	-	0	-10.000.000	0
	Pemeliharaan Rutin/Berkala Rumah Dinas	Kota Pekalongan	1. Jumlah rumah dinas yang terpelihara secara rutin/berkala	1	unit	3.000.000	-	-	-	0	-	-	-	0	-3.000.000	0
	Pemeliharaan Rutin/Berkala Kendaraan Dinas/Operasional	Kota Pekalongan	1. Jumlah kendaraan dinas/operasional yang terpelihara secara rutin/berkala	5	unit	5.520.000	-	-	-	0	-	-	-	0	-5.520.000	0
	Pemeliharaan Rutin/Berkala Perlengkapan Gedung Kantor	Kota Pekalongan	1. Jumlah gedung kantor yang terpelihara secara rutin/berkala	1	unit	7.500.000	-	-	-	0	-	-	-	0	-7.500.000	0
	Pemeliharaan Rutin/Berkala Peralatan Gedung Kantor	Kota Pekalongan	1. Jumlah bulan pemeliharaan secara rutin/berkala peralatan dan perlengkapan gedung kantor	12	bulan	5.000.000	-	-	-	0	-	-	-	0	-5.000.000	0
7.01.0.00.0.0.03.07	Kelurahan Pringrejo					822.389.000				783.860.000				795.660.000	-26.729.000	11.800.000
	03. PROGRAM PEMBERDAYAAN MASYARAKAT DESA DAN KELURAHAN	Kota Pekalongan	Persentase ketercapaian pemberdayaan masyarakat kelurahan	100	persen	622.999.000	Persentase ketercapaian pemberdayaan masyarakat kelurahan	100	persen	550.999.000	Persentase ketercapaian pemberdayaan masyarakat kelurahan	100	persen	546.699.000	-76.300.000	-4.300.000
	202. Kegiatan Pemberdayaan Kelurahan	Kota Pekalongan	Persentase ketercapaian pemberdayaan kelurahan	100	persen	622.999.000	Persentase ketercapaian pemberdayaan kelurahan	100	persen	550.999.000	Persentase ketercapaian pemberdayaan kelurahan	100	persen	546.699.000	-76.300.000	-4.300.000
	01. Peningkatan partisipasi masyarakat dalam forum musyawarah perencanaan pembangunan di kelurahan	Kota Pekalongan	1. Jumlah dokumen perencanaan kelurahan (dokumen musrenbangkel) yang disusun	1	dokumen	15.000.000	Jumlah dokumen perencanaan pembangunan kelurahan yang disusun	1	dokumen	15.000.000	Jumlah dokumen perencanaan pembangunan kelurahan yang disusun	1	dokumen	8.000.000	-7.000.000	-7.000.000
	02. Pembangunan Sarana dan Prasarana Kelurahan	Kota Pekalongan	1. Jumlah motor sampah (tosa) yang diadakan 2. Jumlah Lokasi sarpras transportasi yang dibangun/dipelihara	1 2	unit lokasi	213.000.000	1. Jumlah lembaga/ormas yang difasilitasi hibah 2. Jumlah Lokasi saluran lingkungan yang dibangun/dipelihara 3. Jumlah motor sampah (tosa) yang diadakan 4. Jumlah Lokasi sarpras transportasi yang dibangun/dipelihara	5 1 1 2	lembaga/ ormas lokasi unit lokasi	176.000.000	1. Jumlah lembaga/ormas yang difasilitasi hibah 2. Jumlah Lokasi saluran lingkungan yang dibangun/dipelihara 3. Jumlah motor sampah (tosa) yang diadakan 4. Jumlah Lokasi sarpras transportasi yang dibangun/dipelihara	5 1 1 2	lembaga/ ormas lokasi unit lokasi	176.000.000	-37.000.000	0
	03. Pemberdayaan Masyarakat di Kelurahan	Kota Pekalongan	1. Jumlah kegiatan lembaga kemasyarakatan yang difasilitasi 2. Jumlah kegiatan pelayanan pendidikan dan kebudayaan yang difasilitasi 3. Jumlah kegiatan pengembangan UMKM wilayah Pekalongan barat yang dilaksanakan 4. Jumlah Kegiatan pelayanan kesehatan yang difasilitasi	9 1 1 5	kegiatan kegiatan kegiatan kegiatan	394.999.000	1. Jumlah kegiatan lembaga kemasyarakatan yang difasilitasi 2. Jumlah LKK yang difasilitasi 3. Jumlah personil RT yang dibina 4. Jumlah personil RW yang dibina 5. Jumlah Kegiatan pelayanan kesehatan yang difasilitasi 6. Jumlah lembaga/ormas yang difasilitasi hibah	9 3 95 20 5 1 1 1	kegiatan LKK orang orang kegiatan lembaga/ ormas kegiatan kegiatan	359.999.000	1. Jumlah kegiatan lembaga kemasyarakatan yang difasilitasi 2. Jumlah LKK yang difasilitasi 3. Jumlah personil RT yang dibina 4. Jumlah personil RW yang dibina 5. Jumlah Kegiatan pelayanan kesehatan yang difasilitasi 6. Jumlah lembaga/ormas yang difasilitasi hibah 7. Jumlah kegiatan pelayanan pendidikan dan kebudayaan yang difasilitasi 8. Jumlah kegiatan pengembangan	9 3 95 20 5 1 1 1	kegiatan LKK orang orang kegiatan lembaga/ ormas kegiatan kegiatan	362.699.000	-32.300.000	2.700.000

KODE	NAMA OPD / PROGRAM / KEGIATAN / SUB KEGIATAN	LOKASI	PENETAPAN RKPD				APBD				PERUBAHAN RKPD				PAGU BERTAMBAH/ BERKURANG (Rp.)		
			URAIAN INDIKATOR	TARGET	SATUAN	JUMLAH (Rp.)	URAIAN INDIKATOR	TARGET	SATUAN	JUMLAH (Rp.)	URAIAN INDIKATOR	TARGET	SATUAN	JUMLAH (Rp.)	TERHADAP RKPD	TERHADAP APBD	
						0	7. Jumlah kegiatan pelayanan pendidikan dan kebudayaan yang difasilitasi 8. Jumlah kegiatan pengembangan UMKM wilayah Pekalongan barat yang dilaksanakan				0	UMKM wilayah Pekalongan barat yang dilaksanakan					
	04. PROGRAM KOORDINASI KETENTRAMAN DAN KETERTIBAN UMUM	Kota Pekalongan	-	-	-	0	-	-	-	0	Tingkat Kinerja Trantibum di wilayah Barat	100	persen	10.000.000	10.000.000	10.000.000	
	201. Koordinasi Upaya Penyelenggaraan Ketenteraman dan Ketertiban Umum	Kota Pekalongan	-	-	-	0	-	-	-	0	Tingkat kinerja bidang pembinaan kemasyarakatan Wilayah Barat	100	persen	10.000.000	10.000.000	10.000.000	
	01. Sinergitas dengan Kepolisian Negara Republik Indonesia, Tentara Nasional Indonesia dan instansi vertikal di wilayah kecamatan	Kota Pekalongan	-	-	-	0	-	-	-	0	1. Jumlah tracking kasus covid/sosialisasi pencegahan covid/penyemprotan disinfektan yang dilaksanakan 2. Jumlah peralatan dan perlengkapan sosialisasi pencegahan covid/penyemprotan disinfektan yang diadakan	90	orang/kali	10.000.000	10.000.000	10.000.000	
	01. PROGRAM PENUNJANG URUSAN PEMERINTAHAN DAERAH KABUPATEN/KOTA	Kota Pekalongan	-	-	-	0	1. Persentase pelaksanaan surat menyurat, sumber daya air dan listrik, ATK, cetak dan penggandaan makan minum, rapat koordinasi dan konsultasi, pemeliharaan gedung/kantor, kendaraan dinas operasional, pengadaan dan pemeliharaan peralatan kantor dan rumah tangga 2. Persentase ketersediaan laporan capaian kinerja	100	persen	232.861.000	100	1. Persentase pelaksanaan surat menyurat, sumber daya air dan listrik, ATK, cetak dan penggandaan makan minum, rapat koordinasi dan konsultasi, pemeliharaan gedung/kantor, kendaraan dinas operasional, pengadaan dan pemeliharaan peralatan kantor dan rumah tangga 2. Persentase ketersediaan laporan capaian kinerja	100	persen	238.961.000	238.961.000	6.100.000
	201. Perencanaan, Penganggaran, dan Evaluasi Kinerja Perangkat Daerah	Kota Pekalongan	-	-	-	0	Persentase ketercapaian perencanaan, penganggaran, dan evaluasi kinerja perangkat daerah	100	persen	11.000.000	Persentase Perencanaan, Penganggaran, dan Evaluasi Kinerja Perangkat Daerah tepat waktu	100	persen	13.500.000	13.500.000	2.500.000	
	07. Evaluasi Kinerja Perangkat Daerah	Kota Pekalongan	-	-	-	0	Jumlah bulan Monitoring dan Evaluasi Perangkat Daerah	12	bulan	11.000.000	Jumlah bulan Monitoring dan Evaluasi Perangkat Daerah	12	bulan	13.500.000	13.500.000	2.500.000	
	202. Administrasi Keuangan Perangkat Daerah	Kota Pekalongan	-	-	-	0	Persentase ketercapaian administrasi keuangan perangkat daerah	100	persen	20.000.000	Persentase ketercapaian administrasi keuangan perangkat daerah	100	persen	23.600.000	23.600.000	3.600.000	
	03. Pelaksanaan Penatausahaan dan Pengujian/Verifikasi Keuangan SKPD	Kota Pekalongan	-	-	-	0	Jumlah bulan penyediaan jasa administrasi keuangan	12	bulan	20.000.000	Jumlah bulan penyediaan jasa administrasi keuangan	12	bulan	23.600.000	23.600.000	3.600.000	
	206. Administrasi Umum Perangkat Daerah	Kota Pekalongan	-	-	-	0	Persentase ketercapaian administrasi umum perangkat daerah	100	persen	48.300.000	Persentase ketercapaian administrasi umum perangkat daerah	100	persen	48.300.000	48.300.000	0	
	01. Penyediaan Komponen Instalasi Listrik/Penerangan Bangunan Kantor	Kota Pekalongan	-	-	-	0	Jumlah bulan penyediaan komponen instalasi listrik/penerangan bangunan kantor	12	bulan	800.000	Jumlah bulan penyediaan komponen instalasi listrik/penerangan bangunan kantor	12	bulan	800.000	800.000	0	

KODE	NAMA OPD / PROGRAM / KEGIATAN / SUB KEGIATAN	LOKASI	PENETAPAN RKPD				APBD				PERUBAHAN RKPD				PAGU BERTAMBAH/ BERKURANG (Rp.)	
			URAIAN INDIKATOR	TARGET	SATUAN	JUMLAH (Rp.)	URAIAN INDIKATOR	TARGET	SATUAN	JUMLAH (Rp.)	URAIAN INDIKATOR	TARGET	SATUAN	JUMLAH (Rp.)	TERHADAP RKPD	TERHADAP APBD
	02. Penyediaan Peralatan dan Perlengkapan Kantor	Kota Pekalongan	-	-	-	0	1. Jumlah bulan penyediaan alat tulis kantor dan benda pos 2. Jumlah peralatan dan perlengkapan gedung kantor yang diadakan	12 2	bulan unit	16.000.000	1. Jumlah bulan penyediaan alat tulis kantor dan benda pos 2. Jumlah peralatan dan perlengkapan gedung kantor yang diadakan	12 2	bulan unit	16.000.000	16.000.000	0
	03. Penyediaan Peralatan Rumah Tangga	Kota Pekalongan	-	-	-	0	Jumlah bulan penyediaan peralatan rumah tangga	12	bulan	1.000.000	Jumlah bulan penyediaan peralatan rumah tangga	12	bulan	1.000.000	1.000.000	0
	04. Penyediaan Bahan Logistik Kantor	Kota Pekalongan	-	-	-	0	Jumlah bulan penyediaan makanan dan minuman	11	bulan	23.000.000	Jumlah bulan penyediaan makanan dan minuman	11	bulan	23.000.000	23.000.000	0
	05. Penyediaan Barang Cetak dan Penggandaan	Kota Pekalongan	-	-	-	0	Jumlah bulan penyediaan barang cetakan dan penggandaan	12	bulan	5.000.000	Jumlah bulan penyediaan barang cetakan dan penggandaan	12	bulan	5.000.000	5.000.000	0
	06. Penyediaan Bahan Bacaan dan Peraturan Perundang-undangan	Kota Pekalongan	-	-	-	0	Jumlah bulan penyediaan surat kabar/majalah dan peraturan perundang-undangan	12	bulan	2.500.000	Jumlah bulan penyediaan surat kabar/majalah dan peraturan perundang-undangan	12	bulan	2.500.000	2.500.000	0
	208. Penyediaan Jasa Penunjang Urusan Pemerintahan Daerah	Kota Pekalongan	-	-	-	0	Persentase ketercapaian penyediaan jasa penunjang urusan pemerintahan daerah	100	persen	133.141.000	Persentase ketercapaian Penyediaan Jasa Penunjang Urusan Pemerintahan Daerah	100	persen	133.141.000	133.141.000	0
	01. Penyediaan Jasa Surat Menyurat	Kota Pekalongan	-	-	-	0	Jumlah bulan penyediaan jasa surat menyurat	12	bulan	1.200.000	Jumlah bulan penyediaan jasa surat menyurat	12	bulan	1.200.000	1.200.000	0
	02. Penyediaan Jasa Komunikasi, Sumber Daya Air dan Listrik	Kota Pekalongan	-	-	-	0	Jumlah bulan penyediaan jasa komunikasi, sumber daya air dan listrik	12	bulan	9.720.000	Jumlah bulan penyediaan jasa komunikasi, sumber daya air dan listrik	12	bulan	9.720.000	9.720.000	0
	04. Penyediaan Jasa Pelayanan Umum Kantor	Kota Pekalongan	-	-	-	0	Jumlah bulan penyediaan jasa kebersihan dan peralatan kebersihan kantor	12	bulan	122.221.000	Jumlah bulan penyediaan jasa kebersihan dan peralatan kebersihan kantor	12	bulan	122.221.000	122.221.000	0
	209. Pemeliharaan Barang Milik Daerah Penunjang Urusan Pemerintahan Daerah	Kota Pekalongan	-	-	-	0	Persentase ketercapaian pemeliharaan barang milik daerah penunjang urusan pemerintahan daerah	100	persen	20.420.000	Persentase ketercapaian Pemeliharaan Barang Milik Daerah Penunjang Urusan Pemerintahan Daerah	100	persen	20.420.000	20.420.000	0
	01. Penyediaan Jasa Pemeliharaan, Biaya Pemeliharaan dan Pajak Kendaraan Perorangan Dinas atau Kendaraan Dinas Jabatan	Kota Pekalongan	-	-	-	0	Jumlah kendaraan dinas/operasional yang terpelihara secara rutin/berkala	4	unit	4.920.000	Jumlah kendaraan dinas/operasional yang terpelihara secara rutin/berkala	4	unit	4.920.000	4.920.000	0
	09. Pemeliharaan/Rehabilitasi Gedung Kantor dan Bangunan Lainnya	Kota Pekalongan	-	-	-	0	1. Jumlah gedung kantor yang terpelihara secara rutin/berkala 2. Jumlah rumah dinas yang terpelihara secara rutin/berkala	3 1	unit unit	10.500.000	1. Jumlah gedung kantor yang terpelihara secara rutin/berkala 2. Jumlah rumah dinas yang terpelihara secara rutin/berkala	3 1	unit unit	10.500.000	10.500.000	0
	10. Pemeliharaan/Rehabilitasi Sarana dan Prasarana Gedung Kantor atau Bangunan Lainnya	Kota Pekalongan	-	-	-	0	Jumlah bulan pemeliharaan secara rutin/berkala peralatan dan perlengkapan gedung kantor	12	bulan	5.000.000	Jumlah bulan pemeliharaan secara rutin/berkala peralatan dan perlengkapan gedung kantor	12	bulan	5.000.000	5.000.000	0
	PROGRAM PENUNJANG URUSAN PEMERINTAHAN DAERAH	Kota Pekalongan	1. Persentase pelaksanaan surat menyurat, sumber daya air dan listrik, ATK, cetak dan penggandaan makan minum, rapat koordinasi dan konsultasi, pemeliharaan gedung/kantor, kendaraan dinas operasional, pengadaan dan pemeliharaan peralatan kantor dan	100	100	persen	199.390.000	-	-	0	-	-	0	-199.390.000	0	

KODE	NAMA OPD / PROGRAM / KEGIATAN / SUB KEGIATAN	LOKASI	PENETAPAN RKPD				APBD				PERUBAHAN RKPD				PAGU BERTAMBAH/ BERKURANG (Rp.)	
			URAIAN INDIKATOR	TARGET	SATUAN	JUMLAH (Rp.)	URAIAN INDIKATOR	TARGET	SATUAN	JUMLAH (Rp.)	URAIAN INDIKATOR	TARGET	SATUAN	JUMLAH (Rp.)	TERHADAP RKPD	TERHADAP APBD
			rumah tangga 2. Persentase ketersediaan laporan capaian kinerja													
	Perencanaan dan Evaluasi Kinerja Perangkat Daerah	Kota Pekalongan	Persentase ketercapaian perencanaan dan evaluasi kinerja perangkat daerah	100	persen	11.000.000	-	-	-	0	-	-	-	0	-11.000.000	0
	Evaluasi Kinerja Perangkat Daerah	Kota Pekalongan	1. Jumlah bulan pelaksanaan monitoring dan evaluasi Perangkat Daerah	12	bulan	11.000.000	-	-	-	0	-	-	-	0	-11.000.000	0
	Administrasi Umum	Kota Pekalongan	Persentase ketercapaian administrasi umum perangkat daerah	100	persen	188.390.000	-	-	-	0	-	-	-	0	-188.390.000	0
	Penyediaan Jasa Surat Menyurat	Kota Pekalongan	1. Jumlah bulan penyediaan jasa surat menyurat	12	bulan	1.200.000	-	-	-	0	-	-	-	0	-1.200.000	0
	Penyediaan Jasa Komunikasi, Sumber Daya Air dan Listrik	Kota Pekalongan	. Jumlah bulan penyediaan jasa komunikasi, sumber daya air dan listrik	12	bulan	9.720.000	-	-	-	0	-	-	-	0	-9.720.000	0
	Penyediaan Jasa Administrasi Keuangan	Kota Pekalongan	1. Jumlah bulan penyediaan jasa administrasi keuangan	12	bulan	20.000.000	-	-	-	0	-	-	-	0	-20.000.000	0
	Penyediaan Jasa Kebersihan Kantor	Kota Pekalongan	1. Jumlah bulan penyediaan jasa kebersihan dan peralatan kebersihan kantor	12	bulan	88.750.000	-	-	-	0	-	-	-	0	-88.750.000	0
	Penyediaan Alat Tulis Kantor	Kota Pekalongan	1. Jumlah bulan penyediaan alat tulis kantor dan benda pos	12	bulan	6.000.000	-	-	-	0	-	-	-	0	-6.000.000	0
	Penyediaan Barang Cetak dan Penggandaan	Kota Pekalongan	1. Jumlah bulan penyediaan barang cetakan dan penggandaan	12	bulan	5.000.000	-	-	-	0	-	-	-	0	-5.000.000	0
	Penyediaan Komponen Instalasi Listrik/Penerangan Bangunan Kantor	Kota Pekalongan	1. Jumlah bulan penyediaan komponen instalasi listrik/penerangan bangunan kantor	12	bulan	800.000	-	-	-	0	-	-	-	0	-800.000	0
	Penyediaan Peralatan Rumah Tangga	Kota Pekalongan	1. Jumlah bulan penyediaan peralatan rumah tangga	12	bulan	1.000.000	-	-	-	0	-	-	-	0	-1.000.000	0
	Penyediaan Bahan Bacaan dan Peraturan Perundang-undangan	Kota Pekalongan	1. Jumlah bulan penyediaan surat kabar/majalah dan peraturan perundang-undangan	12	bulan	2.500.000	-	-	-	0	-	-	-	0	-2.500.000	0
	Penyediaan Makanan dan Minuman	Kota Pekalongan	1. Jumlah bulan penyediaan makanan dan minuman	11	bulan	23.000.000	-	-	-	0	-	-	-	0	-23.000.000	0
	Pengadaan Peralatan Gedung Kantor	Kota Pekalongan	1. Jumlah peralatan dan perlengkapan gedung kantor yang diadakan	2	unit	10.000.000	-	-	-	0	-	-	-	0	-10.000.000	0
	Pemeliharaan Rutin/Berkala Rumah Dinas	Kota Pekalongan	1. Jumlah rumah dinas yang terpelihara secara rutin/berkala	1	unit	3.000.000	-	-	-	0	-	-	-	0	-3.000.000	0
	Pemeliharaan Rutin/Berkala Gedung Kantor	Kota Pekalongan	1. Jumlah gedung kantor yang terpelihara secara rutin/berkala	3	unit	7.500.000	-	-	-	0	-	-	-	0	-7.500.000	0
	Pemeliharaan Rutin/Berkala Kendaraan Dinas/Operasional	Kota Pekalongan	1. Jumlah kendaraan dinas/operasional yang terpelihara secara rutin/berkala	4	unit	4.920.000	-	-	-	0	-	-	-	0	-4.920.000	0

KODE	NAMA OPD / PROGRAM / KEGIATAN / SUB KEGIATAN	LOKASI	PENETAPAN RKPD				APBD				PERUBAHAN RKPD				PAGU BERTAMBAH/ BERKURANG (Rp.)	
			URAIAN INDIKATOR	TARGET	SATUAN	JUMLAH (Rp.)	URAIAN INDIKATOR	TARGET	SATUAN	JUMLAH (Rp.)	URAIAN INDIKATOR	TARGET	SATUAN	JUMLAH (Rp.)	TERHADAP RKPD	TERHADAP APBD
	Pemeliharaan Rutin/Berkala Peralatan Gedung Kantor	Kota Pekalongan	1. Jumlah bulan pemeliharaan secara rutin/berkala peralatan dan perlengkapan gedung kantor	12	bulan	5.000.000	-	-	-	0	-	-	-	0	-5.000.000	0
7.01.0.00.0.0.04.00	Kecamatan Pekalongan Timur					9.023.985.000				13.507.764.000				11.400.505.000	2.376.520.000	-2.107.259.000
	02. PROGRAM PENYELENGGARAAN PEMERINTAHAN DAN PELAYANAN PUBLIK	Kota Pekalongan	Tingkat kinerja bidang pemerintahan Wilayah Timur	100	persen	341.400.000	Tingkat kinerja bidang pemerintahan Wilayah Timur	100	persen	341.400.000	Tingkat kinerja bidang pemerintahan Wilayah Timur	100	persen	340.189.000	-1.211.000	-1.211.000
	201. Koordinasi Penyelenggaraan Kegiatan Pemerintahan di Tingkat Kecamatan	Kota Pekalongan	Tingkat kinerja bidang pemerintahan Wilayah Timur	100	persen	263.400.000	Tingkat kinerja bidang pemerintahan Wilayah Timur	100	persen	263.400.000	Tingkat kinerja bidang pemerintahan Wilayah Timur	100	persen	262.719.000	-681.000	-681.000
	01. Koordinasi/Sinergi Perencanaan dan Pelaksanaan Kegiatan Pemerintahan Dengan Perangkat Daerah dan Instansi Vertikal Terkait	Kota Pekalongan	1. Jumlah Kelurahan yang administrasinya terbina	7	kelurahan	34.200.000	Jumlah kelurahan yang dimonitor dan dievaluasi tertib administrasi	7	kelurahan	34.200.000	Jumlah kelurahan yang dimonitor dan dievaluasi tertib administrasi	7	kelurahan	31.614.000	-2.586.000	-2.586.000
	02. Peningkatan Efektifitas Kegiatan Pemerintahan di Tingkat Kecamatan	Kota Pekalongan	1. Jumlah Kegiatan Catur Pilar	2	kegiatan	229.200.000	Jumlah kegiatan catur pilar yang dilaksanakan	2	kegiatan	229.200.000	Jumlah kegiatan catur pilar yang dilaksanakan	2	kegiatan	231.105.000	1.905.000	1.905.000
	202. Penyelenggaraan Urusan Pemerintahan yang tidak Dilaksanakan oleh Unit Kerja Perangkat Daerah yang Ada di Kecamatan	Kota Pekalongan	Tingkat kinerja bidang pemerintahan Wilayah Timur	100	persen	78.000.000	Tingkat kinerja bidang pemerintahan Wilayah Timur	100	persen	78.000.000	Tingkat kinerja bidang pemerintahan Wilayah Timur	100	persen	77.470.000	-530.000	-530.000
	01. Perencanaan Kegiatan Pelayanan Kepada Masyarakat di Kecamatan	Kota Pekalongan	1. Jumlah dokumen Musrenbang Kecamatan yang disusun	1	dokumen	25.000.000	Jumlah dokumen musrenbang kecamatan yang disusun	1	dokumen	25.000.000	Jumlah dokumen musrenbang kecamatan yang disusun	1	dokumen	24.700.000	-300.000	-300.000
	03. Peningkatan Efektifitas Pelaksanaan Pelayanan Kepada Masyarakat di Wilayah Kecamatan	Kota Pekalongan	1. Jumlah Pengguna perpustakaan/pemustaka di taman baca Kecamatan 2. Jumlah Kegiatan fasilitasi masyarakat 3. Jumlah Fasilitasi TP.PKK	120 24 1	orang kegiatan unit	53.000.000	1. Jumlah Fasilitasi TP.PKK 2. Jumlah Kegiatan fasilitasi masyarakat 3. Jumlah pengunjung/pengguna taman baca	1 24 120	unit kegiatan orang	53.000.000	1. Jumlah Fasilitasi TP.PKK 2. Jumlah Kegiatan fasilitasi masyarakat 3. Jumlah pengunjung/pengguna taman baca	1 24 120	unit kegiatan orang	52.770.000	-230.000	-230.000
	04. PROGRAM KOORDINASI KETENTRAMAN DAN KETERTIBAN UMUM	Kota Pekalongan	Tingkat kinerja bidang pembinaan masyarakatan Wilayah Timur	100	persen	292.000.000	Tingkat kinerja bidang pembinaan masyarakatan Wilayah Timur	100	persen	292.000.000	Tingkat kinerja bidang pembinaan masyarakatan Wilayah Timur	100	persen	294.270.000	2.270.000	2.270.000
	201. Koordinasi Upaya Penyelenggaraan Ketenteraman dan Ketertiban Umum	Kota Pekalongan	Tingkat kinerja bidang pembinaan masyarakatan Wilayah Timur	100	persen	292.000.000	Tingkat kinerja bidang pembinaan masyarakatan Wilayah Timur	100	persen	292.000.000	Tingkat kinerja bidang pembinaan masyarakatan Wilayah Timur	100	persen	294.270.000	2.270.000	2.270.000
	01. Sinergitas dengan Kepolisian Negara Republik Indonesia, Tentara Nasional	Kota Pekalongan	1. Jumlah Patroli Trantib	48	kali	292.000.000	Jumlah patroli trantib yang dilaksanakan	48	kali	292.000.000	Jumlah patroli trantib yang dilaksanakan	48	kali	294.270.000	2.270.000	2.270.000

KODE	NAMA OPD / PROGRAM / KEGIATAN / SUB KEGIATAN	LOKASI	PENETAPAN RKPD				APBD				PERUBAHAN RKPD				PAGU BERTAMBAH/ BERKURANG (Rp.)	
			URAIAN INDIKATOR	TARGET	SATUAN	JUMLAH (Rp.)	URAIAN INDIKATOR	TARGET	SATUAN	JUMLAH (Rp.)	URAIAN INDIKATOR	TARGET	SATUAN	JUMLAH (Rp.)	TERHADAP RKPD	TERHADAP APBD
	Indonesia dan instansi vertikal di wilayah kecamatan															
	01. PROGRAM PENUNJANG URUSAN PEMERINTAHAN DAERAH KABUPATEN/KOTA	Kota Pekalongan	-	-	-	0	1. Persentase pelaksanaan surat menyurat, sumber daya air dan listrik, ATK, cetak dan penggandaan makan minum, rapat koordinasi dan konsultasi, pemeliharaan gedung/kantor, kendaraan dinas operasional, pengadaan dan pemeliharaan peralatan kantor dan rumah tangga 2. Persentase ketersediaan laporan capaian kinerja	100 100	persen persen	12.874.364.000	1. Persentase pelaksanaan surat menyurat, sumber daya air dan listrik, ATK, cetak dan penggandaan makan minum, rapat koordinasi dan konsultasi, pemeliharaan gedung/kantor, kendaraan dinas operasional, pengadaan dan pemeliharaan peralatan kantor dan rumah tangga 2. Persentase ketersediaan laporan capaian kinerja	100 100	persen persen	10.766.046.000	10.766.046.000	-2.108.318.000
	201. Perencanaan, Penganggaran, dan Evaluasi Kinerja Perangkat Daerah	Kota Pekalongan	-	-	-	0	Persentase ketercapaian perencanaan, penganggaran, dan evaluasi kinerja perangkat daerah	100	persen	55.000.000	Persentase Perencanaan, Penganggaran, dan Evaluasi Kinerja Perangkat Daerah tepat waktu	100	persen	51.360.000	51.360.000	-3.640.000
	01. Penyusunan Dokumen Perencanaan Perangkat Daerah	Kota Pekalongan	-	-	-	0	1. Jumlah dokumen Renja dan Perubahan Renja yang disusun 2. Jumlah dokumen renstra perangkat daerah yang disusun	2 1	dokumen dokumen	13.000.000	1. Jumlah dokumen Renja dan Perubahan Renja yang disusun 2. Jumlah dokumen renstra perangkat daerah yang disusun	2 1	dokumen dokumen	12.450.000	12.450.000	-550.000
	02. Koordinasi dan Penyusunan Dokumen RKA-SKPD	Kota Pekalongan	-	-	-	0	Jumlah dokumen RKA, Perubahan RKA, DPA dan Perubahan DPA yang disusun	4	dokumen	3.000.000	Jumlah dokumen RKA, Perubahan RKA, DPA dan Perubahan DPA yang disusun	4	dokumen	2.900.000	2.900.000	-100.000
	07. Evaluasi Kinerja Perangkat Daerah	Kota Pekalongan	-	-	-	0	1. Jumlah dokumen SPIP (1 dok Rencana Tindak Pengendalian (RTP), 4 laporan pemantauan RTP) yang disusun 2. Jumlah bulan Monitoring dan Evaluasi Perangkat Daerah 3. Jumlah dokumen evaluasi Renja yang disusun 4. Jumlah dokumen sapis yang disusun (Penetapan dan Perubahan)	5 12 4 2	dokumen bulan dokumen dokumen	39.000.000	1. Jumlah dokumen SPIP (1 dok Rencana Tindak Pengendalian (RTP), 4 laporan pemantauan RTP) yang disusun 2. Jumlah bulan Monitoring dan Evaluasi Perangkat Daerah 3. Jumlah dokumen evaluasi Renja yang disusun 4. Jumlah dokumen sapis yang disusun (Penetapan dan Perubahan)	5 12 4 2	dokumen bulan dokumen dokumen	36.010.000	36.010.000	-2.990.000
	202. Administrasi Keuangan Perangkat Daerah	Kota Pekalongan	-	-	-	0	Persentase ketercapaian administrasi keuangan perangkat daerah	100	persen	7.988.743.000	Persentase ketercapaian administrasi keuangan perangkat daerah	100	persen	7.505.925.000	7.505.925.000	-482.818.000
	01. Penyediaan Gaji dan Tunjangan ASN	Kota Pekalongan	-	-	-	0	Jumlah bulan penyediaan gaji dan tunjangan ASN	12	bulan	7.851.330.000	Jumlah bulan penyediaan gaji dan tunjangan ASN	12	bulan	7.366.882.000	7.366.882.000	-484.448.000
	03. Pelaksanaan Penatausahaan dan Pengujian/Verifikasi Keuangan SKPD	Kota Pekalongan	-	-	-	0	1. Jumlah bulan penyediaan jasa administrasi keuangan 2. Jumlah jasa tenaga kontrak Perangkat Daerah berdasarkan SK Walikota di bagian administrasi	12 0	bulan orang/bulan	134.413.000	1. Jumlah bulan penyediaan jasa administrasi keuangan 2. Jumlah jasa tenaga kontrak Perangkat Daerah berdasarkan SK Walikota di bagian administrasi	12 3	bulan orang/bulan	136.163.000	136.163.000	1.750.000
	05. Koordinasi dan Penyusunan Laporan Keuangan Akhir Tahun SKPD	Kota Pekalongan	-	-	-	0	Jumlah Laporan Keuangan SKPD yang disusun	1	dokumen	3.000.000	Jumlah Laporan Keuangan SKPD yang disusun	1	dokumen	2.880.000	2.880.000	-120.000
	205. Administrasi Kepegawaian Perangkat Daerah	Kota Pekalongan	-	-	-	0	Persentase ketercapaian administrasi kepegawaian perangkat daerah	100	persen	20.350.000	Persentase ketercapaian administrasi kepegawaian perangkat daerah	0	persen	0	0	-20.350.000

KODE	NAMA OPD / PROGRAM / KEGIATAN / SUB KEGIATAN	LOKASI	PENETAPAN RKPD				APBD				PERUBAHAN RKPD				PAGU BERTAMBAH/ BERKURANG (Rp.)	
			URAIAN INDIKATOR	TARGET	SATUAN	JUMLAH (Rp.)	URAIAN INDIKATOR	TARGET	SATUAN	JUMLAH (Rp.)	URAIAN INDIKATOR	TARGET	SATUAN	JUMLAH (Rp.)	TERHADAP RKPD	TERHADAP APBD
	02. Pengadaan Pakaian Dinas Beserta Atribut Kelengkapannya	Kota Pekalongan	-	-	-	0	1. Jumlah keikutsertaan dalam Hari Jadi, Pameran Hakteknas dan Pekan Batik 2. Jumlah keikutsertaan dalam Hari Jadi dan Pekan Batik 3. Jumlah pakaian kerja lapangan yang diadakan	0 2 14	event kali stel	20.350.000	1. Jumlah keikutsertaan dalam Hari Jadi, Pameran Hakteknas dan Pekan Batik 2. Jumlah keikutsertaan dalam Hari Jadi dan Pekan Batik 3. Jumlah pakaian kerja lapangan yang diadakan	0 0 0	event kali stel	0	0	-20.350.000
	206. Administrasi Umum Perangkat Daerah	Kota Pekalongan	-	-	-	0	Persentase ketercapaian administrasi umum perangkat daerah	100	persen	98.700.000	Persentase ketercapaian administrasi umum perangkat daerah	100	persen	98.067.000	98.067.000	-633.000
	01. Penyediaan Komponen Instalasi Listrik/Penerangan Bangunan Kantor	Kota Pekalongan	-	-	-	0	Jumlah bulan penyediaan komponen instalasi listrik/penerangan bangunan kantor	12	bulan	2.200.000	Jumlah bulan penyediaan komponen instalasi listrik/penerangan bangunan kantor	12	bulan	2.200.000	2.200.000	0
	02. Penyediaan Peralatan dan Perlengkapan Kantor	Kota Pekalongan	-	-	-	0	1. Jumlah bulan penyediaan alat tulis kantor dan benda pos 2. Jumlah peralatan dan perlengkapan gedung kantor yang diadakan	12 2	bulan unit	38.000.000	1. Jumlah bulan penyediaan alat tulis kantor dan benda pos 2. Jumlah peralatan dan perlengkapan gedung kantor yang diadakan	12 2	bulan unit	35.200.000	35.200.000	-2.800.000
	03. Penyediaan Peralatan Rumah Tangga	Kota Pekalongan	-	-	-	0	Jumlah bulan penyediaan peralatan rumah tangga	12	bulan	3.500.000	Jumlah bulan penyediaan peralatan rumah tangga	12	bulan	3.500.000	3.500.000	0
	04. Penyediaan Bahan Logistik Kantor	Kota Pekalongan	-	-	-	0	Jumlah bulan penyediaan makanan dan minuman	11	bulan	35.000.000	Jumlah bulan penyediaan makanan dan minuman	11	bulan	40.400.000	40.400.000	5.400.000
	05. Penyediaan Barang Cetak dan Penggandaan	Kota Pekalongan	-	-	-	0	Jumlah bulan penyediaan barang cetakan dan penggandaan	12	bulan	5.000.000	Jumlah bulan penyediaan barang cetakan dan penggandaan	12	bulan	4.000.000	4.000.000	-1.000.000
	06. Penyediaan Bahan Bacaan dan Peraturan Perundang-undangan	Kota Pekalongan	-	-	-	0	Jumlah bulan penyediaan surat kabar/majalah dan peraturan perundang-undangan	12	bulan	2.500.000	Jumlah bulan penyediaan surat kabar/majalah dan peraturan perundang-undangan	12	bulan	2.500.000	2.500.000	0
	09. Penyelenggaraan Rapat Koordinasi dan Konsultasi SKPD	Kota Pekalongan	-	-	-	0	Jumlah fasilitasi rapat konsultasi dan koordinasi luar daerah	7	orang/kali	12.500.000	Jumlah fasilitasi rapat konsultasi dan koordinasi luar daerah	7	orang/kali	10.267.000	10.267.000	-2.233.000
	207. Pengadaan Barang Milik Daerah Penunjang Urusan Pemerintah Daerah	Kota Pekalongan	-	-	-	0	Persentase ketercapaian Pengadaan Barang Milik Daerah Penunjang Urusan Pemerintah Daerah	100	persen	4.520.000.000	Persentase ketercapaian Pengadaan Barang Milik Daerah Penunjang Urusan Pemerintah Daerah	100	persen	2.821.510.000	2.821.510.000	-1.698.490.000
	09. Pengadaan Gedung Kantor atau Bangunan Lainnya	Kota Pekalongan	-	-	-	0	1. Jumlah dokumen DE yang disusun 2. Jumlah gedung yang dibangun	1 3	dokumen unit	4.520.000.000	1. Jumlah dokumen DE yang disusun 2. Jumlah gedung yang dibangun	1 1	dokumen unit	2.821.510.000	2.821.510.000	-1.698.490.000
	208. Penyediaan Jasa Penunjang Urusan Pemerintahan Daerah	Kota Pekalongan	-	-	-	0	Persentase ketercapaian penyediaan jasa penunjang urusan pemerintahan daerah	100	persen	85.571.000	Persentase ketercapaian Penyediaan Jasa Penunjang Urusan Pemerintahan Daerah	100	persen	85.571.000	85.571.000	0
	01. Penyediaan Jasa Surat Menyurat	Kota Pekalongan	-	-	-	0	Jumlah bulan penyediaan jasa surat menyurat	12	bulan	2.100.000	Jumlah bulan penyediaan jasa surat menyurat	12	bulan	2.100.000	2.100.000	0
	02. Penyediaan Jasa Komunikasi, Sumber Daya Air dan Listrik	Kota Pekalongan	-	-	-	0	Jumlah bulan penyediaan jasa komunikasi, sumber daya air dan listrik	12	bulan	50.000.000	Jumlah bulan penyediaan jasa komunikasi, sumber daya air dan listrik	12	bulan	50.000.000	50.000.000	0
	04. Penyediaan Jasa Pelayanan Umum Kantor	Kota Pekalongan	-	-	-	0	1. Jumlah jasa tenaga kontrak Perangkat Daerah berdasarkan SK Walikota di bagian kebersihan 2. Jumlah bulan penyediaan jasa kebersihan dan peralatan	0 12	orang/bulan bulan	33.471.000	1. Jumlah jasa tenaga kontrak Perangkat Daerah berdasarkan SK Walikota di bagian kebersihan 2. Jumlah bulan penyediaan jasa kebersihan dan peralatan	1 12	orang/bulan bulan	33.471.000	33.471.000	0

KODE	NAMA OPD / PROGRAM / KEGIATAN / SUB KEGIATAN	LOKASI	PENETAPAN RKPD				APBD				PERUBAHAN RKPD				PAGU BERTAMBAH/ BERKURANG (Rp.)	
			URAIAN INDIKATOR	TARGET	SATUAN	JUMLAH (Rp.)	URAIAN INDIKATOR	TARGET	SATUAN	JUMLAH (Rp.)	URAIAN INDIKATOR	TARGET	SATUAN	JUMLAH (Rp.)	TERHADAP RKPD	TERHADAP APBD
						kebersihan kantor										
	209. Pemeliharaan Barang Milik Daerah Penunjang Urusan Pemerintahan Daerah	Kota Pekalongan	-	-	-	0	Persentase ketercapaian pemeliharaan barang milik daerah penunjang urusan pemerintahan daerah	100	persen	106.000.000	Persentase ketercapaian Pemeliharaan Barang Milik Daerah Penunjang Urusan Pemerintahan Daerah	100	persen	203.613.000	203.613.000	97.613.000
	01. Penyediaan Jasa Pemeliharaan, Biaya Pemeliharaan dan Pajak Kendaraan Perorangan Dinas atau Kendaraan Dinas Jabatan	Kota Pekalongan	-	-	-	0	Jumlah kendaraan dinas/operasional yang terpelihara secara rutin/berkala	14	unit	76.000.000	Jumlah kendaraan dinas/operasional yang terpelihara secara rutin/berkala	14	unit	105.813.000	105.813.000	29.813.000
	09. Pemeliharaan/Rehabilitasi Gedung Kantor dan Bangunan Lainnya	Kota Pekalongan	-	-	-	0	1. Jumlah gedung kantor yang terpelihara secara rutin/berkala 2. Jumlah rumah dinas yang terpelihara secara rutin/berkala	1 1	unit unit	20.000.000	1. Jumlah gedung kantor yang terpelihara secara rutin/berkala 2. Jumlah rumah dinas yang terpelihara secara rutin/berkala	1 1	unit unit	87.800.000	87.800.000	67.800.000
	10. Pemeliharaan/Rehabilitasi Sarana dan Prasarana Gedung Kantor atau Bangunan Lainnya	Kota Pekalongan	-	-	-	0	Jumlah bulan pemeliharaan secara rutin/berkala peralatan dan perlengkapan gedung kantor	12	bulan	10.000.000	Jumlah bulan pemeliharaan secara rutin/berkala peralatan dan perlengkapan gedung kantor	12	bulan	10.000.000	10.000.000	0
	PROGRAM PENUNJANG URUSAN PEMERINTAHAN DAERAH	Kota Pekalongan	1. Persentase pelaksanaan surat menyurat, sumber daya air dan listrik, ATK, cetak dan penggandaan makan minum, rapat koordinasi dan konsultasi, pemeliharaan gedung/kantor, kendaraan dinas operasional, pengadaan dan pemeliharaan peralatan kantor dan rumah tangga 2. Persentase ketersediaan laporan capaian kinerja 3. Persentase capaian aparatur berkompeten	100 100 100	persen persen persen	8.390.585.000	-	-	-	0	-	-	-	0	-8.390.585.000	0
	Perencanaan dan Evaluasi Kinerja Perangkat Daerah	Kota Pekalongan	Persentase ketercapaian perencanaan dan evaluasi kinerja perangkat daerah	100	persen	54.000.000	-	-	-	0	-	-	-	0	-54.000.000	0
	01. Penyusunan Renstra dan Renja Perangkat Daerah	Kota Pekalongan	1. Jumlah dokumen Renstra Perangkat Daerah yang disusun 2. Jumlah dokumen Renja yang disusun	1 2	dokumen dokumen	13.000.000	-	-	-	0	-	-	-	0	-13.000.000	0
	02. Penyusunan Dokumen Evaluasi Perangkat Daerah	Kota Pekalongan	1. Jumlah dokumen evaluasi Renja yang disusun	4	dokumen	5.000.000	-	-	-	0	-	-	-	0	-5.000.000	0
	03. Evaluasi Kinerja Perangkat Daerah	Kota Pekalongan	1. Jumlah dokumen sapis yang disusun (penetapan dan perubahan) 2. Jumlah bulan pelaksanaan monitoring dan evaluasi perangkat daerah 3. Jumlah dokumen SPIP (1 dok Rencana Tindak Pengendalian (RTP), 4 Laporan Pemantauan RTP) yang disusun	2 12 5	dokumen bulan dokumen	36.000.000	-	-	-	0	-	-	-	0	-36.000.000	0
	Administrasi Keuangan	Kota Pekalongan	Persentase ketercapaian administrasi keuangan perangkat daerah	100	persen	7.855.330.000	-	-	-	0	-	-	-	0	-7.855.330.000	0

KODE	NAMA OPD / PROGRAM / KEGIATAN / SUB KEGIATAN	LOKASI	PENETAPAN RKPD				APBD				PERUBAHAN RKPD				PAGU BERTAMBAH/ BERKURANG (Rp.)	
			URAIAN INDIKATOR	TARGET	SATUAN	JUMLAH (Rp.)	URAIAN INDIKATOR	TARGET	SATUAN	JUMLAH (Rp.)	URAIAN INDIKATOR	TARGET	SATUAN	JUMLAH (Rp.)	TERHADAP RKP	TERHADAP APBD
	Penyediaan Gaji dan Tunjangan ASN	Kota Pekalongan	Jumlah bulan penyediaan gaji dan tunjangan ASN	12	bulan	7.851.330.000	-	-	-	0	-	-	-	0	-7.851.330.000	0
	01. Penyusunan Pelaporan Keuangan Akhir Tahun	Kota Pekalongan	1. Jumlah Laporan Keuangan SKPD yang disusun	1	dokumen	4.000.000	-	-	-	0	-	-	-	0	-4.000.000	0
	Administrasi Umum	Kota Pekalongan	Persentase ketercapaian administrasi umum perangkat daerah	100	persen	458.155.000	-	-	-	0	-	-	-	0	-458.155.000	0
	01. Penyediaan Jasa Surat Menyurat	Kota Pekalongan	1. Jumlah bulan penyediaan jasa surat menyurat	12	bulan	2.100.000	-	-	-	0	-	-	-	0	-2.100.000	0
	02. Penyediaan Jasa Komunikasi, Sumber Daya Air dan Listrik	Kota Pekalongan	1. Jumlah bulan penyediaan jasa komunikasi, sumber daya air dan listrik	12	bulan	50.000.000	-	-	-	0	-	-	-	0	-50.000.000	0
	03. Penyediaan Jasa Administrasi Keuangan	Kota Pekalongan	1. Jumlah bulan penyediaan jasa administrasi keuangan 2. Jumlah jasa tenaga kontrak Perangkat Daerah berdasarkan SK Walikota di bagian administrasi	12	bulan/orang/bulan	134.413.000	-	-	-	0	-	-	-	0	-134.413.000	0
	04. Penyediaan Jasa Kebersihan Kantor	Kota Pekalongan	1. Jumlah jasa tenaga kontrak Perangkat Daerah berdasarkan SK Walikota di bagian kebersihan	2	orang/bulan	66.942.000	-	-	-	0	-	-	-	0	-66.942.000	0
	05. Penyediaan Alat Tulis Kantor	Kota Pekalongan	1. Jumlah bulan penyediaan alat tulis kantor dan benda pos	12	bulan	13.000.000	-	-	-	0	-	-	-	0	-13.000.000	0
	06. Penyediaan Barang Cetak dan Penggandaan	Kota Pekalongan	1. Jumlah bulan penyediaan barang cetakan dan penggandaan	12	bulan	5.000.000	-	-	-	0	-	-	-	0	-5.000.000	0
	07. Penyediaan Komponen Instalasi Listrik/Penerangan Bangunan Kantor	Kota Pekalongan	1. Jumlah bulan penyediaan komponen instalasi listrik/penerangan bangunan kantor	12	bulan	2.200.000	-	-	-	0	-	-	-	0	-2.200.000	0
	08. Penyediaan Peralatan Rumah Tangga	Kota Pekalongan	1. Jumlah bulan penyediaan peralatan rumah tangga	12	bulan	3.500.000	-	-	-	0	-	-	-	0	-3.500.000	0
	09. Penyediaan Bahan Bacaan dan Peraturan Perundang-Undangan	Kota Pekalongan	1. Jumlah bulan penyediaan surat kabar/majalah dan peraturan perundang-undangan	12	bulan	2.500.000	-	-	-	0	-	-	-	0	-2.500.000	0
	10. Penyediaan Makanan dan Minuman	Kota Pekalongan	1. Jumlah bulan penyediaan makanan dan minuman	11	bulan	35.000.000	-	-	-	0	-	-	-	0	-35.000.000	0
	11. Rapat-Rapat Kordinasi dan Konsultasi ke Luar Daerah	Kota Pekalongan	1. Jumlah fasilitasi rapat konsultasi dan koordinasi luar daerah	10	orang/kali	12.500.000	-	-	-	0	-	-	-	0	-12.500.000	0
	12. Pengadaan Peralatan Gedung Kantor	Kota Pekalongan	1. Jumlah peralatan dan perlengkapan gedung kantor yang diadakan	3	unit	25.000.000	-	-	-	0	-	-	-	0	-25.000.000	0
	13. Pemeliharaan Rutin/Berkala Rumah Dinas	Kota Pekalongan	1. Jumlah rumah dinas yang terpelihara secara rutin/berkala	1	unit	10.000.000	-	-	-	0	-	-	-	0	-10.000.000	0
	14. Pemeliharaan Rutin/Berkala Gedung Kantor	Kota Pekalongan	1. Jumlah gedung kantor yang terpelihara secara rutin/berkala	1	unit	10.000.000	-	-	-	0	-	-	-	0	-10.000.000	0
	15. Pemeliharaan Rutin/Berkala	Kota Pekalongan	1. Jumlah kendaraan dinas/operasional yang terpelihara	14	unit	76.000.000	-	-	-	0	-	-	-	0	-76.000.000	0

KODE	NAMA OPD / PROGRAM / KEGIATAN / SUB KEGIATAN	LOKASI	PENETAPAN RKPD				APBD				PERUBAHAN RKPD				PAGU BERTAMBAH/ BERKURANG (Rp.)	
			URAIAN INDIKATOR	TARGET	SATUAN	JUMLAH (Rp.)	URAIAN INDIKATOR	TARGET	SATUAN	JUMLAH (Rp.)	URAIAN INDIKATOR	TARGET	SATUAN	JUMLAH (Rp.)	TERHADAP RKPD	TERHADAP APBD
	Kendaraan Dinas/Operasional		secara rutin/berkala													
	16. Pemeliharaan Rutin/Berkala Peralatan Gedung Kantor	Kota Pekalongan	1. Jumlah bulan pemeliharaan secara rutin/berkala peralatan dan perlengkapan gedung kantor	12	bulan	10.000.000	-	-	-	0	-	-	-	0	-10.000.000	0
	Peningkatan Disiplin dan Kapasitas Sumber Daya Aparatur	Kota Pekalongan	Persentase ketercapaian administrasi kepegawaian perangkat daerah	100	persen	23.100.000	-	-	-	0	-	-	-	0	-23.100.000	0
	01. Pengadaan Pakaian Kerja Lapangan	Kota Pekalongan	1. Jumlah pakaian kerja lapangan yang diadakan	8	stel	3.850.000	-	-	-	0	-	-	-	0	-3.850.000	0
	02. Pengadaan Pakaian Khusus Hari-hari Tertentu	Kota Pekalongan	1. Jumlah keikutsertaan dalam Hari Jadi, Pameran Hakteknas dan Pekan Batik	3	event	19.250.000	-	-	-	0	-	-	-	0	-19.250.000	0
7.01.0.00.0.0.04.01	Kelurahan Kauman					718.899.000				818.899.000				820.866.000	101.967.000	1.967.000
	03. PROGRAM PEMBERDAYAAN MASYARAKAT DESA DAN KELURAHAN	Kota Pekalongan	Persentase ketercapaian pemberdayaan masyarakat kelurahan	100	persen	520.199.000	Persentase ketercapaian pemberdayaan masyarakat kelurahan	100	persen	620.199.000	Persentase ketercapaian pemberdayaan masyarakat kelurahan	100	persen	608.352.000	88.153.000	-11.847.000
	202. Kegiatan Pemberdayaan Kelurahan	Kota Pekalongan	Persentase ketercapaian pemberdayaan kelurahan	100	persen	520.199.000	Persentase ketercapaian pemberdayaan kelurahan	100	persen	620.199.000	Persentase ketercapaian pemberdayaan kelurahan	100	persen	608.352.000	88.153.000	-11.847.000
	01. Peningkatan partisipasi masyarakat dalam forum musyawarah perencanaan pembangunan di kelurahan	Kota Pekalongan	1. Jumlah dokumen perencanaan kelurahan (dokumen musrenbangkel) yang disusun	1	dokumen	15.000.000	Jumlah dokumen perencanaan kelurahan (dokumen musrenbangkel) yang disusun	1	dokumen	15.000.000	Jumlah dokumen perencanaan kelurahan (dokumen musrenbangkel) yang disusun	1	dokumen	14.750.000	-250.000	-250.000
	02. Pembangunan Sarana dan Prasarana Kelurahan	Kota Pekalongan	1. Jumlah Lokasi sarpras transportasi yang dibangun/dipelihara 2. Jumlah Lokasi saluran lingkungan yang dibangun/dipelihara 3. Jumlah Alat Pemotong Rumput yang diadakan 4. Jumlah Kendaraan Roda Tiga Hidrolis Pengangkut sampah yang diadakan	1 1 1 1	lokasi lokasi unit unit	105.000.000	1. Jumlah Alat Pemotong Rumput yang diadakan 2. Jumlah Kendaraan Roda Tiga Hidrolis Pengangkut sampah yang diadakan 3. Jumlah lembaga/ormas yang difasilitasi hibah 4. Jumlah Lokasi saluran lingkungan yang dibangun/dipelihara 5. Jumlah Lokasi sarpras transportasi yang dibangun/dipelihara	1 1 2 1 1	unit unit lembaga/ ormas lokasi lokasi	180.000.000	1. Jumlah Alat Pemotong Rumput yang diadakan 2. Jumlah Kendaraan Roda Tiga Hidrolis Pengangkut sampah yang diadakan 3. Jumlah lembaga/ormas yang difasilitasi hibah 4. Jumlah Lokasi saluran lingkungan yang dibangun/dipelihara 5. Jumlah Lokasi sarpras transportasi yang dibangun/dipelihara	1 1 2 1 1	unit unit lembaga/ ormas lokasi lokasi	180.000.000	75.000.000	0
	03. Pemberdayaan Masyarakat di Kelurahan	Kota Pekalongan	1. Jumlah kegiatan pelayanan pendidikan dan kebudayaan yang difasilitasi 2. Jumlah Kegiatan pelayanan kesehatan yang difasilitasi 3. Jumlah kegiatan lembaga kemasyarakatan yang difasilitasi 4. Jumlah LKK yang difasilitasi 5. Jumlah personil RT yang dibina 6. Jumlah personil RW yang dibina 7. Jumlah Kegiatan pelatihan pengembangan UMKM yang difasilitasi	1 5 8 3 108 18 1	kegiatan kegiatan kegiatan LKK orang orang kegiatan	400.199.000	1. Jumlah kegiatan lembaga kemasyarakatan yang difasilitasi 2. Jumlah LKK yang difasilitasi 3. Jumlah personil RT yang dibina 4. Jumlah personil RW yang dibina 5. Jumlah Kegiatan pelatihan pengembangan UMKM yang difasilitasi 6. Jumlah Kegiatan pelayanan kesehatan yang difasilitasi	8 3 108 18 1 5 1	kegiatan LKK orang orang kegiatan kegiatan kegiatan	425.199.000	1. Jumlah kegiatan lembaga kemasyarakatan yang difasilitasi 2. Jumlah LKK yang difasilitasi 3. Jumlah personil RT yang dibina 4. Jumlah personil RW yang dibina 5. Jumlah Kegiatan pelatihan pengembangan UMKM yang difasilitasi 6. Jumlah Kegiatan pelayanan kesehatan yang difasilitasi	8 3 108 18 1 5 1	kegiatan LKK orang orang kegiatan kegiatan kegiatan	413.602.000	13.403.000	-11.597.000

KODE	NAMA OPD / PROGRAM / KEGIATAN / SUB KEGIATAN	LOKASI	PENETAPAN RKPD				APBD				PERUBAHAN RKPD				PAGU BERTAMBAH/ BERKURANG (Rp.)	
			URAIAN INDIKATOR	TARGET	SATUAN	JUMLAH (Rp.)	URAIAN INDIKATOR	TARGET	SATUAN	JUMLAH (Rp.)	URAIAN INDIKATOR	TARGET	SATUAN	JUMLAH (Rp.)	TERHADAP RKPD	TERHADAP APBD
							7. Jumlah Kegiatan pelayanan pendidikan dan kebudayaan yang difasilitasi									
	04. PROGRAM KOORDINASI KETENTRAMAN DAN KETERTIBAN UMUM	Kota Pekalongan	-	-	-	0	-	-	-	0	Tingkat Kinerja Trantibum di wilayah Timur	100	persen	10.000.000	10.000.000	10.000.000
	201. Koordinasi Upaya Penyelenggaraan Ketenteraman dan Ketertiban Umum	Kota Pekalongan	-	-	-	0	-	-	-	0	Tingkat kinerja bidang pembinaan masyarakat Wilayah Timur	100	persen	10.000.000	10.000.000	10.000.000
	01. Sinerqitas dengan Kepolisian Negara Republik Indonesia, Tentara Nasional Indonesia dan instansi vertikal di wilayah kecamatan	Kota Pekalongan	-	-	-	0	-	-	-	0	1. Jumlah monitoring PPKM yang dilaksanakan 2. Jumlah tracking kasus covid yang dilaksanakan	3 3	bulan bulan	10.000.000	10.000.000	10.000.000
	01. PROGRAM PENUNJANG URUSAN PEMERINTAHAN DAERAH KABUPATEN/KOTA	Kota Pekalongan	-	-	-	0	1. Persentase pelaksanaan surat menyurat, sumber daya air dan listrik, ATK, cetak dan penggandaan makan minum, rapat koordinasi dan konsultasi, pemeliharaan gedung/kantor, kendaraan dinas operasional, pengadaan dan pemeliharaan peralatan kantor dan rumah tangga 2. Persentase ketersediaan laporan capaian kinerja	100 100	persen persen	198.700.000	1. Persentase pelaksanaan surat menyurat, sumber daya air dan listrik, ATK, cetak dan penggandaan makan minum, rapat koordinasi dan konsultasi, pemeliharaan gedung/kantor, kendaraan dinas operasional, pengadaan dan pemeliharaan peralatan kantor dan rumah tangga 2. Persentase ketersediaan laporan capaian kinerja	100 100	persen persen	202.514.000	202.514.000	3.814.000
	201. Perencanaan, Penganggaran, dan Evaluasi Kinerja Perangkat Daerah	Kota Pekalongan	-	-	-	0	Persentase ketercapaian perencanaan, penganggaran, dan evaluasi kinerja perangkat daerah	100	persen	11.000.000	Persentase Perencanaan, Penganggaran, dan Evaluasi Kinerja Perangkat Daerah tepat waktu	100	persen	12.300.000	12.300.000	1.300.000
	07. Evaluasi Kinerja Perangkat Daerah	Kota Pekalongan	-	-	-	0	Jumlah bulan Monitoring dan Evaluasi Perangkat Daerah	12	bulan	11.000.000	Jumlah bulan Monitoring dan Evaluasi Perangkat Daerah	12	bulan	12.300.000	12.300.000	1.300.000
	202. Administrasi Keuangan Perangkat Daerah	Kota Pekalongan	-	-	-	0	Persentase ketercapaian administrasi keuangan perangkat daerah	100	persen	20.000.000	Persentase ketercapaian administrasi keuangan perangkat daerah	100	persen	20.000.000	20.000.000	0
	03. Pelaksanaan Penatausahaan dan Pengujian/Verifikasi Keuangan SKPD	Kota Pekalongan	-	-	-	0	Jumlah bulan penyediaan jasa administrasi keuangan	12	bulan	20.000.000	Jumlah bulan penyediaan jasa administrasi keuangan	12	bulan	20.000.000	20.000.000	0
	206. Administrasi Umum Perangkat Daerah	Kota Pekalongan	-	-	-	0	Persentase ketercapaian administrasi umum perangkat daerah	100	persen	48.300.000	Persentase ketercapaian administrasi umum perangkat daerah	100	persen	50.854.000	50.854.000	2.554.000
	01. Penyediaan Komponen Instalasi Listrik/Penerangan Bangunan Kantor	Kota Pekalongan	-	-	-	0	Jumlah bulan penyediaan komponen instalasi listrik/penerangan bangunan kantor	12	bulan	800.000	Jumlah bulan penyediaan komponen instalasi listrik/penerangan bangunan kantor	12	bulan	800.000	800.000	0
	02. Penyediaan Peralatan dan Perlengkapan Kantor	Kota Pekalongan	-	-	-	0	1. Jumlah bulan penyediaan alat tulis kantor dan benda pos 2. Jumlah peralatan dan perlengkapan gedung kantor yang diadakan	12 5	bulan unit	16.000.000	1. Jumlah bulan penyediaan alat tulis kantor dan benda pos 2. Jumlah peralatan dan perlengkapan gedung kantor yang diadakan	12 5	bulan unit	18.865.000	18.865.000	2.865.000

KODE	NAMA OPD / PROGRAM / KEGIATAN / SUB KEGIATAN	LOKASI	PENETAPAN RKPD				APBD				PERUBAHAN RKPD				PAGU BERTAMBAH/ BERKURANG (Rp.)	
			URAIAN INDIKATOR	TARGET	SATUAN	JUMLAH (Rp.)	URAIAN INDIKATOR	TARGET	SATUAN	JUMLAH (Rp.)	URAIAN INDIKATOR	TARGET	SATUAN	JUMLAH (Rp.)	TERHADAP RKPD	TERHADAP APBD
	03. Penyediaan Peralatan Rumah Tangga	Kota Pekalongan	-	-	-	0	Jumlah bulan penyediaan peralatan rumah tangga	12	bulan	1.000.000	Jumlah bulan penyediaan peralatan rumah tangga	12	bulan	749.000	749.000	-251.000
	04. Penyediaan Bahan Logistik Kantor	Kota Pekalongan	-	-	-	0	Jumlah bulan penyediaan makanan dan minuman	11	bulan	23.000.000	Jumlah bulan penyediaan makanan dan minuman	11	bulan	24.000.000	24.000.000	1.000.000
	05. Penyediaan Barang Cetak dan Penggandaan	Kota Pekalongan	-	-	-	0	Jumlah bulan penyediaan barang cetakan dan penggandaan	12	bulan	5.000.000	Jumlah bulan penyediaan barang cetakan dan penggandaan	12	bulan	3.940.000	3.940.000	-1.060.000
	06. Penyediaan Bahan Bacaan dan Peraturan Perundang-undangan	Kota Pekalongan	-	-	-	0	Jumlah bulan penyediaan surat kabar/majalah dan peraturan perundang-undangan	12	bulan	2.500.000	Jumlah bulan penyediaan surat kabar/majalah dan peraturan perundang-undangan	12	bulan	2.500.000	2.500.000	0
	208. Penyediaan Jasa Penunjang Urusan Pemerintahan Daerah	Kota Pekalongan	-	-	-	0	Persentase ketercapaian penyediaan jasa penunjang urusan pemerintahan daerah	100	persen	101.380.000	Persentase ketercapaian Penyediaan Jasa Penunjang Urusan Pemerintahan Daerah	100	persen	101.390.000	101.390.000	10.000
	01. Penyediaan Jasa Surat Menyurat	Kota Pekalongan	-	-	-	0	Jumlah bulan penyediaan jasa surat menyurat	12	bulan	1.200.000	Jumlah bulan penyediaan jasa surat menyurat	12	bulan	1.200.000	1.200.000	0
	02. Penyediaan Jasa Komunikasi, Sumber Daya Air dan Listrik	Kota Pekalongan	-	-	-	0	Jumlah bulan penyediaan jasa komunikasi, sumber daya air dan listrik	12	bulan	7.200.000	Jumlah bulan penyediaan jasa komunikasi, sumber daya air dan listrik	12	bulan	7.200.000	7.200.000	0
	04. Penyediaan Jasa Pelayanan Umum Kantor	Kota Pekalongan	-	-	-	0	Jumlah bulan penyediaan jasa kebersihan dan peralatan kebersihan kantor	12	bulan	92.980.000	Jumlah bulan penyediaan jasa kebersihan dan peralatan kebersihan kantor	12	bulan	92.990.000	92.990.000	10.000
	209. Pemeliharaan Barang Milik Daerah Penunjang Urusan Pemerintahan Daerah	Kota Pekalongan	-	-	-	0	Persentase ketercapaian pemeliharaan barang milik daerah penunjang urusan pemerintahan daerah	100	persen	18.020.000	Persentase ketercapaian Pemeliharaan Barang Milik Daerah Penunjang Urusan Pemerintahan Daerah	100	persen	17.970.000	17.970.000	-50.000
	01. Penyediaan Jasa Pemeliharaan, Biaya Pemeliharaan dan Pajak Kendaraan Perorangan Dinas atau Kendaraan Dinas Jabatan	Kota Pekalongan	-	-	-	0	Jumlah kendaraan dinas/operasional yang terpelihara secara rutin/berkala	4	unit	5.520.000	Jumlah kendaraan dinas/operasional yang terpelihara secara rutin/berkala	4	unit	5.470.000	5.470.000	-50.000
	09. Pemeliharaan/Rehabilitasi Gedung Kantor dan Bangunan Lainnya	Kota Pekalongan	-	-	-	0	Jumlah gedung kantor yang terpeliharaan secara rutin/berkala	1	unit	7.500.000	Jumlah gedung kantor yang terpeliharaan secara rutin/berkala	1	unit	7.500.000	7.500.000	0
	10. Pemeliharaan/Rehabilitasi Sarana dan Prasarana Gedung Kantor atau Bangunan Lainnya	Kota Pekalongan	-	-	-	0	Jumlah bulan pemeliharaan secara rutin/berkala peralatan dan perlengkapan gedung kantor	12	bulan	5.000.000	Jumlah bulan pemeliharaan secara rutin/berkala peralatan dan perlengkapan gedung kantor	12	bulan	5.000.000	5.000.000	0
	PROGRAM PENUNJANG URUSAN PEMERINTAHAN DAERAH	Kota Pekalongan	1. Persentase pelaksanaan surat menyurat, sumber daya air dan listrik, ATK, cetak dan penggandaan makan minum, rapat koordinasi dan konsultasi, pemeliharaan gedung/kantor, kendaraan dinas operasional, pengadaan dan pemeliharaan peralatan kantor dan rumah tangga	100	persen	198.700.000	-	-	-	0	-	-	-	0	-198.700.000	0

KODE	NAMA OPD / PROGRAM / KEGIATAN / SUB KEGIATAN	LOKASI	PENETAPAN RKPD				APBD				PERUBAHAN RKPD				PAGU BERTAMBAH/ BERKURANG (Rp.)	
			URAIAN INDIKATOR	TARGET	SATUAN	JUMLAH (Rp.)	URAIAN INDIKATOR	TARGET	SATUAN	JUMLAH (Rp.)	URAIAN INDIKATOR	TARGET	SATUAN	JUMLAH (Rp.)	TERHADAP RKPD	TERHADAP APBD
	Perencanaan dan Evaluasi Kinerja Perangkat Daerah	Kota Pekalongan	Persentase ketercapaian perencanaan dan evaluasi kinerja perangkat daerah	100	persen	11.000.000	-	-	-	0	-	-	-	0	-11.000.000	0
	01. Evaluasi Kinerja Perangkat Daerah	Kota Pekalongan	1. Jumlah bulan pelaksanaan monitoring dan evaluasi perangkat daerah	12	bulan	11.000.000	-	-	-	0	-	-	-	0	-11.000.000	0
	Administrasi Umum	Kota Pekalongan	Persentase ketercapaian administrasi umum perangkat daerah	100	persen	187.700.000	-	-	-	0	-	-	-	0	-187.700.000	0
	01. Penyediaan Jasa Surat Menyurat	Kota Pekalongan	1. Jumlah bulan penyediaan jasa surat menyurat	12	bulan	1.200.000	-	-	-	0	-	-	-	0	-1.200.000	0
	02. Penyediaan Jasa Komunikasi, Sumber Daya Air dan Listrik	Kota Pekalongan	1. Jumlah bulan penyediaan jasa komunikasi, sumber daya air dan listrik	12	bulan	7.200.000	-	-	-	0	-	-	-	0	-7.200.000	0
	03. Penyediaan Jasa Administrasi Keuangan	Kota Pekalongan	1. Jumlah bulan penyediaan jasa administrasi keuangan	12	bulan	20.000.000	-	-	-	0	-	-	-	0	-20.000.000	0
	04. Penyediaan Jasa Kebersihan Kantor	Kota Pekalongan	1. Jumlah bulan penyediaan jasa kebersihan dan peralatan kebersihan kantor	12	bulan	92.980.000	-	-	-	0	-	-	-	0	-92.980.000	0
	05. Penyediaan Alat Tulis Kantor	Kota Pekalongan	1. Jumlah bulan penyediaan alat tulis kantor dan benda pos	12	bulan	6.000.000	-	-	-	0	-	-	-	0	-6.000.000	0
	06. Penyediaan Barang Cetak dan Penggandaan	Kota Pekalongan	1. Jumlah bulan penyediaan barang cetakan dan penggandaan	12	bulan	5.000.000	-	-	-	0	-	-	-	0	-5.000.000	0
	07. Penyediaan Komponen Instalasi Listrik/Penerangan Bangunan Kantor	Kota Pekalongan	1. Jumlah bulan penyediaan komponen instalasi listrik/penerangan bangunan kantor	12	bulan	800.000	-	-	-	0	-	-	-	0	-800.000	0
	08. Penyediaan Peralatan Rumah Tangga	Kota Pekalongan	1. Jumlah bulan penyediaan peralatan rumah tangga	12	bulan	1.000.000	-	-	-	0	-	-	-	0	-1.000.000	0
	09. Penyediaan Bahan Bacaan dan Peraturan Perundang-Undangan	Kota Pekalongan	1. Jumlah bulan penyediaan surat kabar/majalah dan peraturan perundang-undangan	12	bulan	2.500.000	-	-	-	0	-	-	-	0	-2.500.000	0
	10. Penyediaan Makanan dan Minuman	Kota Pekalongan	1. Jumlah bulan penyediaan makan dan minuman	11	bulan	23.000.000	-	-	-	0	-	-	-	0	-23.000.000	0
	11. Pengadaan Peralatan Gedung Kantor	Kota Pekalongan	1. Jumlah peralatan dan perlengkapan gedung kantor yang diadakan	5	unit	10.000.000	-	-	-	0	-	-	-	0	-10.000.000	0
	12. Pemeliharaan Rutin/Berkala Kendaraan Dinas/Operasional	Kota Pekalongan	1. Jumlah kendaraan dinas/operasional yang terpelihara secara rutin/berkala	4	unit	5.520.000	-	-	-	0	-	-	-	0	-5.520.000	0
	13. Pemeliharaan Rutin/Berkala Perlengkapan Gedung Kantor	Kota Pekalongan	1. Jumlah gedung kantor yang terpeliharaan secara rutin/berkala	1	unit	7.500.000	-	-	-	0	-	-	-	0	-7.500.000	0
	14. Pemeliharaan Rutin/Berkala Peralatan Gedung Kantor	Kota Pekalongan	1. Jumlah bulan pemeliharaan secara rutin/berkala peralatan dan perlengkapan gedung kantor	12	bulan	5.000.000	-	-	-	0	-	-	-	0	-5.000.000	0
7.01.0.00.0.0.04.02	Kelurahan Poncol					733.604.000				968.604.000				955.976.000	222.372.000	-12.628.000

KODE	NAMA OPD / PROGRAM / KEGIATAN / SUB KEGIATAN	LOKASI	PENETAPAN RKPD				APBD				PERUBAHAN RKPD				PAGU BERTAMBAH/ BERKURANG (Rp.)	
			URAIAN INDIKATOR	TARGET	SATUAN	JUMLAH (Rp.)	URAIAN INDIKATOR	TARGET	SATUAN	JUMLAH (Rp.)	URAIAN INDIKATOR	TARGET	SATUAN	JUMLAH (Rp.)	TERHADAP RKPD	TERHADAP APBD
	03. PROGRAM PEMBERDAYAAN MASYARAKAT DESA DAN KELURAHAN	Kota Pekalongan	Persentase ketercapaian pemberdayaan masyarakat kelurahan	100	persen	590.134.000	Persentase ketercapaian pemberdayaan masyarakat kelurahan	100	persen	725.134.000	Persentase ketercapaian pemberdayaan masyarakat kelurahan	100	persen	714.674.000	124.540.000	-10.460.000
	202. Kegiatan Pemberdayaan Kelurahan	Kota Pekalongan	Persentase ketercapaian pemberdayaan kelurahan	100	persen	590.134.000	Persentase ketercapaian pemberdayaan kelurahan	100	persen	725.134.000	Persentase ketercapaian pemberdayaan kelurahan	100	persen	714.674.000	124.540.000	-10.460.000
	01. Peningkatan partisipasi masyarakat dalam forum musyawarah perencanaan pembangunan di kelurahan	Kota Pekalongan	1. Jumlah dokumen perencanaan kelurahan (dokumen musrenbangkel) yang disusun	1	dokumen	15.000.000	Jumlah dokumen perencanaan kelurahan (dokumen musrenbangkel) yang disusun	1	dokumen	15.000.000	Jumlah dokumen perencanaan kelurahan (dokumen musrenbangkel) yang disusun	1	dokumen	14.000.000	-1.000.000	-1.000.000
	02. Pembangunan Sarana dan Prasarana Kelurahan		1. Jumlah rakor PLPBK yang diadakan	1	kali	182.638.000	Jumlah lembaga/ormas yang difasilitasi hibah Jumlah rakor PLPBK yang diadakan	6 1	lembaga/ ormas kali	317.638.000	Jumlah lembaga/ormas yang difasilitasi hibah Jumlah rakor PLPBK yang diadakan	6 1	lembaga/ ormas kali	317.638.000	135.000.000	0
	03. Pemberdayaan Masyarakat di Kelurahan	Kota Pekalongan	1. Jumlah kegiatan lembaga kemasyarakatan yang difasilitasi 2. Jumlah LKK yang difasilitasi 3. Jumlah personil RT yang dibina 4. Jumlah personil RW yang dibina 5. Jumlah kegiatan pelayanan pendidikan dan kebudayaan yang difasilitasi 6. Jumlah Kegiatan pelayanan kesehatan yang difasilitasi	10 3 68 13 1 5	kegiatan LKK orang orang kegiatan kegiatan	392.496.000	1. Jumlah kegiatan lembaga kemasyarakatan yang difasilitasi 2. Jumlah LKK yang difasilitasi 3. Jumlah personil RT yang dibina 4. Jumlah personil RW yang dibina 5. Jumlah Kegiatan pelayanan kesehatan yang difasilitasi 6. Jumlah Kegiatan pelayanan pendidikan dan kebudayaan yang difasilitasi	10 3 68 13 5 1	kegiatan LKK orang orang kegiatan kegiatan	392.496.000	1. Jumlah kegiatan lembaga kemasyarakatan yang difasilitasi 2. Jumlah LKK yang difasilitasi 3. Jumlah personil RT yang dibina 4. Jumlah personil RW yang dibina 5. Jumlah Kegiatan pelayanan kesehatan yang difasilitasi 6. Jumlah Kegiatan pelayanan pendidikan dan kebudayaan yang difasilitasi	9 3 68 13 5 1	kegiatan LKK orang orang kegiatan kegiatan	383.036.000	-9.460.000	-9.460.000
	04. PROGRAM KOORDINASI KETENTERAMAN DAN KETERTIBAN UMUM	Kota Pekalongan	-	-	-	0	-	-	-	0	Tingkat Kinerja Trantibum di wilayah Timur	100	persen	10.000.000	10.000.000	10.000.000
	201. Koordinasi Upaya Penyelenggaraan Ketenteraman dan Ketertiban Umum	Kota Pekalongan	-	-	-	0	-	-	-	0	Tingkat kinerja bidang pembinaan kemasyarakatan Wilayah Timur	100	persen	10.000.000	10.000.000	10.000.000
	01. Sinergitas dengan Kepolisian Negara Republik Indonesia, Tentara Nasional Indonesia dan instansi vertikal di wilayah kecamatan	Kota Pekalongan	-	-	-	0	-	-	-	0	Jumlah check and tracking kasus Covid yang dilaksanakan	120	kali	10.000.000	10.000.000	10.000.000
	01. PROGRAM PENUNJANG URUSAN PEMERINTAHAN DAERAH KABUPATEN/KOTA	Kota Pekalongan	-	-	-	0	1. Persentase pelaksanaan surat menyurat, sumber daya air dan listrik, ATK, cetak dan penggandaan makan minum, rapat koordinasi dan konsultasi, pemeliharaan gedung/kantor, kendaraan dinas operasional, pengadaan dan pemeliharaan peralatan	100 100	persen persen	243.470.000	1. Persentase pelaksanaan surat menyurat, sumber daya air dan listrik, ATK, cetak dan penggandaan makan minum, rapat koordinasi dan konsultasi, pemeliharaan gedung/kantor, kendaraan dinas operasional, pengadaan dan pemeliharaan peralatan kantor dan rumah tangga 2. Persentase ketersediaan laporan	100 100	persen persen	231.302.000	231.302.000	-12.168.000

KODE	NAMA OPD / PROGRAM / KEGIATAN / SUB KEGIATAN	LOKASI	PENETAPAN RKPD				APBD				PERUBAHAN RKPD				PAGU BERTAMBAH/ BERKURANG (Rp.)	
			URAIAN INDIKATOR	TARGET	SATUAN	JUMLAH (Rp.)	URAIAN INDIKATOR	TARGET	SATUAN	JUMLAH (Rp.)	URAIAN INDIKATOR	TARGET	SATUAN	JUMLAH (Rp.)	TERHADAP RKPD	TERHADAP APBD
	01. Penyediaan Jasa Pemeliharaan, Biaya Pemeliharaan dan Pajak Kendaraan Perorangan Dinas atau Kendaraan Dinas Jabatan	Kota Pekalongan	-	-	-	0	Jumlah kendaraan dinas/operasional yang terpelihara secara rutin/berkala	3	unit	4.320.000	Jumlah kendaraan dinas/operasional yang terpelihara secara rutin/berkala	3	unit	4.320.000	4.320.000	0
	09. Pemeliharaan/Rehabilitasi Gedung Kantor dan Bangunan Lainnya	Kota Pekalongan	-	-	-	0	Jumlah gedung kantor yang terpelihara secara rutin/berkala	1	unit	7.500.000	Jumlah gedung kantor yang terpelihara secara rutin/berkala	1	unit	7.500.000	7.500.000	0
	10. Pemeliharaan/Rehabilitasi Sarana dan Prasarana Gedung Kantor atau Bangunan Lainnya	Kota Pekalongan	-	-	-	0	Jumlah bulan pemeliharaan secara rutin/berkala peralatan dan perlengkapan gedung kantor	12	bulan	5.000.000	Jumlah bulan pemeliharaan secara rutin/berkala peralatan dan perlengkapan gedung kantor	12	bulan	5.000.000	5.000.000	0
	PROGRAM PENUNJANG URUSAN PEMERINTAHAN DAERAH	Kota Pekalongan	1. Persentase pelaksanaan surat menyurat, sumber daya air dan listrik, ATK, cetak dan penggandaan makan minum, rapat koordinasi dan konsultasi, pemeliharaan gedung/kantor, kendaraan dinas operasional, pengadaan dan pemeliharaan peralatan kantor dan rumah tangga 2. Persentase ketersediaan laporan capaian kinerja	100	persen	143.470.000	-	-	-	0	-	-	-	0	-143.470.000	0
	Perencanaan dan Evaluasi Kinerja Perangkat Daerah	Kota Pekalongan	Persentase ketercapaian perencanaan dan evaluasi kinerja perangkat daerah	100	persen	11.000.000	-	-	-	0	-	-	-	0	-11.000.000	0
	01. Evaluasi Kinerja Perangkat Daerah	Kota Pekalongan	1. Jumlah bulan pelaksanaan monitoring dan evaluasi perangkat daerah	12	bulan	11.000.000	-	-	-	0	-	-	-	0	-11.000.000	0
	Administrasi Umum	Kota Pekalongan	Persentase ketercapaian administrasi umum perangkat daerah	100	persen	132.470.000	-	-	-	0	-	-	-	0	-132.470.000	0
	01. Penyediaan Jasa Surat Menyurat	Kota Pekalongan	1. Jumlah bulan penyediaan jasa surat menyurat	12	bulan	1.200.000	-	-	-	0	-	-	-	0	-1.200.000	0
	02. Penyediaan Jasa Komunikasi, Sumber Daya Air dan Listrik	Kota Pekalongan	1. Jumlah bulan penyediaan jasa komunikasi, sumber daya air dan listrik	12	bulan	10.400.000	-	-	-	0	-	-	-	0	-10.400.000	0
	03. Penyediaan Jasa Administrasi Keuangan	Kota Pekalongan	1. Jumlah bulan penyediaan jasa administrasi keuangan	12	bulan	20.000.000	-	-	-	0	-	-	-	0	-20.000.000	0
	04. Penyediaan Jasa Kebersihan Kantor	Kota Pekalongan	1. Jumlah bulan penyediaan jasa kebersihan dan peralatan kebersihan kantor	12	bulan	35.750.000	-	-	-	0	-	-	-	0	-35.750.000	0
	05. Penyediaan Alat Tulis Kantor	Kota Pekalongan	1. Jumlah bulan penyediaan alat tulis kantor dan benda pos	12	bulan	6.000.000	-	-	-	0	-	-	-	0	-6.000.000	0
	06. Penyediaan Barang Cetak dan Penggandaan	Kota Pekalongan	1. Jumlah bulan penyediaan barang cetakan dan penggandaan	12	bulan	5.000.000	-	-	-	0	-	-	-	0	-5.000.000	0
	07. Penyediaan Komponen Instalasi Listrik/Penerangan Bangunan Kantor	Kota Pekalongan	1. Jumlah bulan penyediaan komponen instalasi listrik/penerangan bangunan kantor	12	bulan	800.000	-	-	-	0	-	-	-	0	-800.000	0

KODE	NAMA OPD / PROGRAM / KEGIATAN / SUB KEGIATAN	LOKASI	PENETAPAN RKPD				APBD				PERUBAHAN RKPD				PAGU BERTAMBAH/ BERKURANG (Rp.)	
			URAIAN INDIKATOR	TARGET	SATUAN	JUMLAH (Rp.)	URAIAN INDIKATOR	TARGET	SATUAN	JUMLAH (Rp.)	URAIAN INDIKATOR	TARGET	SATUAN	JUMLAH (Rp.)	TERHADAP RPKD	TERHADAP APBD
	08. Penyediaan Peralatan Rumah Tangga	Kota Pekalongan	1. Jumlah bulan penyediaan peralatan rumah tangga	12	bulan	1.000.000	-	-	-	0	-	-	-	0	-1.000.000	0
	09. Penyediaan Bahan Bacaan dan Peraturan Perundang-Undangan	Kota Pekalongan	1. Jumlah bulan penyediaan surat kabar/majalah dan peraturan perundang-undangan	12	bulan	2.500.000	-	-	-	0	-	-	-	0	-2.500.000	0
	10. Penyediaan Makanan dan Minuman	Kota Pekalongan	1. Jumlah bulan penyediaan makan dan minuman	11	bulan	23.000.000	-	-	-	0	-	-	-	0	-23.000.000	0
	11. Pengadaan Peralatan Gedung Kantor	Kota Pekalongan	1. Jumlah peralatan dan perlengkapan gedung kantor yang diadakan	2	unit	10.000.000	-	-	-	0	-	-	-	0	-10.000.000	0
	12. Pemeliharaan Rutin/Berkala Gedung Kantor	Kota Pekalongan	1. Jumlah gedung kantor yang terpelihara secara rutin/berkala	1	unit	7.500.000	-	-	-	0	-	-	-	0	-7.500.000	0
	13. Pemeliharaan Rutin/Berkala Kendaraan Dinas/Operasional	Kota Pekalongan	1. Jumlah kendaraan dinas/operasional yang terpelihara secara rutin/berkala	3	unit	4.320.000	-	-	-	0	-	-	-	0	-4.320.000	0
	14. Pemeliharaan Rutin/Berkala Peralatan Gedung Kantor	Kota Pekalongan	1. Jumlah bulan pemeliharaan secara rutin/berkala peralatan dan perlengkapan gedung kantor	12	bulan	5.000.000	-	-	-	0	-	-	-	0	-5.000.000	0
7.01.0.00.0.0.04.03	Kelurahan Klego					517.171.000				517.171.000				522.726.000	5.555.000	5.555.000
	03. PROGRAM PEMBERDAYAAN MASYARAKAT DESA DAN KELURAHAN	Kota Pekalongan	Persentase ketercapaian pemberdayaan masyarakat kelurahan	100	persen	354.901.000	Persentase ketercapaian pemberdayaan masyarakat kelurahan	100	persen	354.901.000	Persentase ketercapaian pemberdayaan masyarakat kelurahan	100	persen	350.851.000	-4.050.000	-4.050.000
	202. Kegiatan Pemberdayaan Kelurahan	Kota Pekalongan	Persentase ketercapaian pemberdayaan kelurahan	100	persen	354.901.000	Persentase ketercapaian pemberdayaan kelurahan	100	persen	354.901.000	Persentase ketercapaian pemberdayaan kelurahan	100	persen	350.851.000	-4.050.000	-4.050.000
	01. Peningkatan partisipasi masyarakat dalam forum musyawarah perencanaan pembangunan di kelurahan	Kota Pekalongan	1. Jumlah dokumen perencanaan kelurahan (dokumen musrenbangkel) yang disusun	1	dokumen	15.000.000	Jumlah dokumen perencanaan kelurahan (dokumen musrenbangkel) yang disusun	1	dokumen	15.000.000	Jumlah dokumen perencanaan kelurahan (dokumen musrenbangkel) yang disusun	1	dokumen	14.925.000	-75.000	-75.000
	02. Pembangunan Sarana dan Prasarana Kelurahan	Kota Pekalongan	1. Jumlah lokasi sarpras transportasi yang dibangun / dipelihara	2	lokasi	82.000.000	Jumlah lokasi sarpras transportasi yang dibangun / dipelihara	2	lokasi	82.000.000	Jumlah lokasi sarpras transportasi yang dibangun / dipelihara	2	lokasi	82.000.000	0	0
	03. Pemberdayaan Masyarakat di Kelurahan	Kota Pekalongan	1. Jumlah kegiatan lembaga kemasyarakatan yang difasilitasi 2. Jumlah LKK yang difasilitasi 3. Jumlah personil RT yang dibina 4. Jumlah personil RW yang dibina 5. Jumlah kegiatan pelayanan pendidikan dan kebudayaan yang difasilitasi 6. Jumlah Kegiatan pelayanan kesehatan yang difasilitasi	10 4 56 8 1 5	kegiatan LKK orang orang kegiatan kegiatan	257.901.000	1. Jumlah kegiatan lembaga kemasyarakatan yang difasilitasi 2. Jumlah LKK yang difasilitasi 3. Jumlah personil RT yang dibina 4. Jumlah personil RW yang dibina 5. Jumlah Kegiatan pelayanan kesehatan yang difasilitasi 6. Jumlah Kegiatan pelayanan pendidikan dan kebudayaan yang difasilitasi	10 4 56 8 5 1	kegiatan LKK orang orang kegiatan kegiatan	257.901.000	1. Jumlah kegiatan lembaga kemasyarakatan yang difasilitasi 2. Jumlah LKK yang difasilitasi 3. Jumlah personil RT yang dibina 4. Jumlah personil RW yang dibina 5. Jumlah Kegiatan pelayanan kesehatan yang difasilitasi 6. Jumlah Kegiatan pelayanan pendidikan dan kebudayaan yang difasilitasi	10 4 56 8 5 1	kegiatan LKK orang orang kegiatan kegiatan	253.926.000	-3.975.000	-3.975.000
	04. PROGRAM KOORDINASI	Kota Pekalongan	-	-	-	0	-	-	-	0	Tingkat Kinerja Trantibum di wilayah Timur	100	persen	10.000.000	10.000.000	10.000.000

KODE	NAMA OPD / PROGRAM / KEGIATAN / SUB KEGIATAN	LOKASI	PENETAPAN RKPD				APBD				PERUBAHAN RKPD				PAGU BERTAMBAH/ BERKURANG (Rp.)	
			URAIAN INDIKATOR	TARGET	SATUAN	JUMLAH (Rp.)	URAIAN INDIKATOR	TARGET	SATUAN	JUMLAH (Rp.)	URAIAN INDIKATOR	TARGET	SATUAN	JUMLAH (Rp.)	TERHADAP RKPD	TERHADAP APBD
	KETENTRAMAN DAN KETERTIBAN UMUM															
	201. Koordinasi Upaya Penyelenggaraan Ketenteraman dan Ketertiban Umum	Kota Pekalongan	-	-	-	0	-	-	-	0	Tingkat kinerja bidang pembinaan masyarakat Wilayah Timur	100	persen	10.000.000	10.000.000	10.000.000
	01. Sinergitas dengan Kepolisian Negara Republik Indonesia, Tentara Nasional Indonesia dan instansi vertikal di wilayah kecamatan	Kota Pekalongan	-	-	-	0	-	-	-	0	1. Jumlah tracking kasus covid yang dilaksanakan 2. Jumlah monitoring PPKM yang dilaksanakan 3. Jumlah kegiatan penyemprotan desinfektan yang dilaksanakan 4. Jumlah sosialisasi pencegahan covid yang dilaksanakan	4	bulan	10.000.000	10.000.000	10.000.000
	01. PROGRAM PENUNJANG URUSAN PEMERINTAHAN DAERAH KABUPATEN/KOTA	Kota Pekalongan	-	-	-	0	1. Persentase pelaksanaan surat menyurat, sumber daya air dan listrik, ATK, cetak dan penggandaan makan minum, rapat koordinasi dan konsultasi, pemeliharaan gedung/kantor, kendaraan dinas operasional, pengadaan dan pemeliharaan peralatan kantor dan rumah tangga 2. Persentase ketersediaan laporan capaian kinerja	100	persen	162.270.000	100	persen	161.875.000	161.875.000	-395.000	
	201. Perencanaan, Penganggaran, dan Evaluasi Kinerja Perangkat Daerah	Kota Pekalongan	-	-	-	0	Persentase ketercapaian perencanaan, penganggaran, dan evaluasi kinerja perangkat daerah	100	persen	11.000.000	Persentase Perencanaan, Penganggaran, dan Evaluasi Kinerja Perangkat Daerah tepat waktu	100	persen	12.470.000	12.470.000	1.470.000
	07. Evaluasi Kinerja Perangkat Daerah	Kota Pekalongan	-	-	-	0	Jumlah bulan Monitoring dan Evaluasi Perangkat Daerah	12	bulan	11.000.000	Jumlah bulan Monitoring dan Evaluasi Perangkat Daerah	12	bulan	12.470.000	12.470.000	1.470.000
	202. Administrasi Keuangan Perangkat Daerah	Kota Pekalongan	-	-	-	0	Persentase ketercapaian administrasi keuangan perangkat daerah	100	persen	20.000.000	Persentase ketercapaian administrasi keuangan perangkat daerah	100	persen	20.000.000	20.000.000	0
	03. Pelaksanaan Penatausahaan dan Pengujian/Verifikasi Keuangan SKPD	Kota Pekalongan	-	-	-	0	Jumlah bulan penyediaan jasa administrasi keuangan	12	bulan	20.000.000	Jumlah bulan penyediaan jasa administrasi keuangan	12	bulan	20.000.000	20.000.000	0
	206. Administrasi Umum Perangkat Daerah	Kota Pekalongan	-	-	-	0	Persentase ketercapaian administrasi umum perangkat daerah	100	persen	48.300.000	Persentase ketercapaian administrasi umum perangkat daerah	100	persen	46.450.000	46.450.000	-1.850.000
	01. Penyediaan Komponen Instalasi Listrik/Penerangan Bangunan Kantor	Kota Pekalongan	-	-	-	0	Jumlah bulan penyediaan komponen instalasi listrik/penerangan bangunan kantor	12	bulan	800.000	Jumlah bulan penyediaan komponen instalasi listrik/penerangan bangunan kantor	12	bulan	800.000	800.000	0
	02. Penyediaan Peralatan dan Perlengkapan Kantor	Kota Pekalongan	-	-	-	0	1. Jumlah bulan penyediaan alat tulis kantor dan benda pos 2. Jumlah peralatan dan perlengkapan gedung kantor yang diadakan	12	bulan	16.000.000	1. Jumlah bulan penyediaan alat tulis kantor dan benda pos 2. Jumlah peralatan dan perlengkapan gedung kantor yang diadakan	12	bulan	14.400.000	14.400.000	-1.600.000
	03. Penyediaan Peralatan Rumah Tangga	Kota Pekalongan	-	-	-	0	Jumlah bulan penyediaan peralatan rumah tangga	12	bulan	1.000.000	Jumlah bulan penyediaan peralatan rumah tangga	12	bulan	750.000	750.000	-250.000

KODE	NAMA OPD / PROGRAM / KEGIATAN / SUB KEGIATAN	LOKASI	PENETAPAN RKPD				APBD				PERUBAHAN RKPD				PAGU BERTAMBAH/ BERKURANG (Rp.)	
			URAIAN INDIKATOR	TARGET	SATUAN	JUMLAH (Rp.)	URAIAN INDIKATOR	TARGET	SATUAN	JUMLAH (Rp.)	URAIAN INDIKATOR	TARGET	SATUAN	JUMLAH (Rp.)	TERHADAP RKPD	TERHADAP APBD
	04. Penyediaan Bahan Logistik Kantor	Kota Pekalongan	-	-	-	0	Jumlah bulan penyediaan makanan dan minuman	11	bulan	23.000.000	Jumlah bulan penyediaan makanan dan minuman	11	bulan	24.000.000	24.000.000	1.000.000
	05. Penyediaan Barang Cetak dan Penggandaan	Kota Pekalongan	-	-	-	0	Jumlah bulan penyediaan barang cetakan dan penggandaan	12	bulan	5.000.000	Jumlah bulan penyediaan barang cetakan dan penggandaan	12	bulan	4.000.000	4.000.000	-1.000.000
	06. Penyediaan Bahan Bacaan dan Peraturan Perundang-undangan	Kota Pekalongan	-	-	-	0	Jumlah bulan penyediaan surat kabar/majalah dan peraturan perundang-undangan	12	bulan	2.500.000	Jumlah bulan penyediaan surat kabar/majalah dan peraturan perundang-undangan	12	bulan	2.500.000	2.500.000	0
	208. Penyediaan Jasa Penunjang Urusan Pemerintahan Daerah	Kota Pekalongan	-	-	-	0	Persentase ketercapaian penyediaan jasa penunjang urusan pemerintahan daerah	100	persen	61.150.000	Persentase ketercapaian Penyediaan Jasa Penunjang Urusan Pemerintahan Daerah	100	persen	61.150.000	61.150.000	0
	01. Penyediaan Jasa Surat Menyurat	Kota Pekalongan	-	-	-	0	Jumlah bulan penyediaan jasa surat menyurat	12	bulan	1.200.000	Jumlah bulan penyediaan jasa surat menyurat	12	bulan	1.200.000	1.200.000	0
	02. Penyediaan Jasa Komunikasi, Sumber Daya Air dan Listrik	Kota Pekalongan	-	-	-	0	Jumlah bulan penyediaan jasa komunikasi, sumber daya air dan listrik	12	bulan	19.400.000	Jumlah bulan penyediaan jasa komunikasi, sumber daya air dan listrik	12	bulan	19.400.000	19.400.000	0
	04. Penyediaan Jasa Pelayanan Umum Kantor	Kota Pekalongan	-	-	-	0	Jumlah bulan penyediaan jasa kebersihan dan peralatan kebersihan kantor	12	bulan	40.550.000	Jumlah bulan penyediaan jasa kebersihan dan peralatan kebersihan kantor	12	bulan	40.550.000	40.550.000	0
	209. Pemeliharaan Barang Milik Daerah Penunjang Urusan Pemerintahan Daerah	Kota Pekalongan	-	-	-	0	Persentase ketercapaian pemeliharaan barang milik daerah penunjang urusan pemerintahan daerah	100	persen	21.820.000	Persentase ketercapaian Pemeliharaan Barang Milik Daerah Penunjang Urusan Pemerintahan Daerah	100	persen	21.805.000	21.805.000	-15.000
	01. Penyediaan Jasa Pemeliharaan, Biaya Pemeliharaan dan Pajak Kendaraan Perorangan Dinas atau Kendaraan Dinas Jabatan	Kota Pekalongan	-	-	-	0	Jumlah kendaraan dinas/operasional yang terpelihara secara rutin/berkala	3	unit	4.320.000	Jumlah kendaraan dinas/operasional yang terpelihara secara rutin/berkala	3	unit	4.305.000	4.305.000	-15.000
	09. Pemeliharaan/Rehabilitasi Gedung Kantor dan Bangunan Lainnya	Kota Pekalongan	-	-	-	0	Jumlah gedung kantor yang terpelihara secara rutin/berkala	1	unit	7.500.000	Jumlah gedung kantor yang terpelihara secara rutin/berkala	1	unit	7.500.000	7.500.000	0
	10. Pemeliharaan/Rehabilitasi Sarana dan Prasarana Gedung Kantor atau Bangunan Lainnya	Kota Pekalongan	-	-	-	0	Jumlah bulan pemeliharaan secara rutin/berkala peralatan dan perlengkapan gedung kantor	12	bulan	10.000.000	Jumlah bulan pemeliharaan secara rutin/berkala peralatan dan perlengkapan gedung kantor	12	bulan	10.000.000	10.000.000	0
	PROGRAM PENUNJANG URUSAN PEMERINTAHAN DAERAH	Kota Pekalongan	1. Persentase pelaksanaan surat menyurat, sumber daya air dan listrik, ATK, cetak dan penggandaan makan minum, rapat koordinasi dan konsultasi, pemeliharaan gedung/kantor, kendaraan dinas operasional, pengadaan dan pemeliharaan peralatan kantor dan rumah tangga 2. Persentase ketersediaan laporan capaian kinerja	100	persen	162.270.000	-	-	0	-	-	-	0	-162.270.000	0	
	Perencanaan dan Evaluasi Kinerja Perangkat Daerah	Kota Pekalongan	Persentase ketercapaian perencanaan dan evaluasi kinerja perangkat daerah	100	persen	11.000.000	-	-	0	-	-	0	-11.000.000	0		

KODE	NAMA OPD / PROGRAM / KEGIATAN / SUB KEGIATAN	LOKASI	PENETAPAN RKPD				APBD				PERUBAHAN RKPD				PAGU BERTAMBAH/ BERKURANG (Rp.)	
			URAIAN INDIKATOR	TARGET	SATUAN	JUMLAH (Rp.)	URAIAN INDIKATOR	TARGET	SATUAN	JUMLAH (Rp.)	URAIAN INDIKATOR	TARGET	SATUAN	JUMLAH (Rp.)	TERHADAP RKPD	TERHADAP APBD
	01. Evaluasi Kinerja Perangkat Daerah	Kota Pekalongan	1. Jumlah bulan pelaksanaan monitoring dan evaluasi perangkat daerah	12	bulan	11.000.000	-	-	-	0	-	-	-	0	-11.000.000	0
	Administrasi Umum	Kota Pekalongan	Persentase ketercapaian administrasi umum perangkat daerah	100	persen	151.270.000	-	-	-	0	-	-	-	0	-151.270.000	0
	01. Penyediaan Jasa Surat Menyurat	Kota Pekalongan	1. Jumlah bulan penyediaan jasa surat menyurat	12	bulan	1.200.000	-	-	-	0	-	-	-	0	-1.200.000	0
	02. Penyediaan Jasa Komunikasi, Sumber Daya Air dan Listrik	Kota Pekalongan	1. Jumlah bulan penyediaan jasa komunikasi, sumber daya air dan listrik	12	bulan	19.400.000	-	-	-	0	-	-	-	0	-19.400.000	0
	03. Penyediaan Jasa Administrasi Keuangan	Kota Pekalongan	1. Jumlah bulan penyediaan jasa administrasi keuangan	12	bulan	20.000.000	-	-	-	0	-	-	-	0	-20.000.000	0
	04. Penyediaan Jasa Kebersihan Kantor	Kota Pekalongan	1. Jumlah bulan penyediaan jasa kebersihan dan peralatan kebersihan kantor	12	bulan	40.550.000	-	-	-	0	-	-	-	0	-40.550.000	0
	05. Penyediaan Alat Tulis Kantor	Kota Pekalongan	1. Jumlah bulan penyediaan alat tulis kantor dan benda pos	12	bulan	6.000.000	-	-	-	0	-	-	-	0	-6.000.000	0
	06. Penyediaan Barang Cetak dan Penggandaan	Kota Pekalongan	1. Jumlah bulan penyediaan barang cetakan dan penggandaan	12	bulan	5.000.000	-	-	-	0	-	-	-	0	-5.000.000	0
	07. Penyediaan Komponen Instalasi Listrik/Penerangan Bangunan Kantor	Kota Pekalongan	1. Jumlah bulan penyediaan komponen instalasi listrik/penerangan bangunan kantor	12	bulan	800.000	-	-	-	0	-	-	-	0	-800.000	0
	08. Penyediaan Peralatan Rumah Tangga	Kota Pekalongan	1. Jumlah bulan penyediaan peralatan rumah tangga	12	bulan	1.000.000	-	-	-	0	-	-	-	0	-1.000.000	0
	09. Penyediaan Bahan Bacaan dan Peraturan Perundang-Undangan	Kota Pekalongan	1. Jumlah bulan penyediaan surat kabar/majalah dan peraturan perundang-undangan	12	bulan	2.500.000	-	-	-	0	-	-	-	0	-2.500.000	0
	10. Penyediaan Makanan dan Minuman	Kota Pekalongan	1. Jumlah bulan penyediaan makan dan minuman	11	bulan	23.000.000	-	-	-	0	-	-	-	0	-23.000.000	0
	11. Pengadaan Peralatan Gedung Kantor	Kota Pekalongan	1. Jumlah peralatan dan perlengkapan gedung kantor yang diadakan	1	unit	10.000.000	-	-	-	0	-	-	-	0	-10.000.000	0
	12. Pemeliharaan Rutin/Berkala Gedung Kantor	Kota Pekalongan	1. Jumlah gedung kantor yang terpelihara secara rutin/berkala	1	unit	7.500.000	-	-	-	0	-	-	-	0	-7.500.000	0
	13. Pemeliharaan Rutin/Berkala Kendaraan Dinas/Operasional	Kota Pekalongan	1. Jumlah kendaraan dinas/operasional yang terpelihara secara rutin/berkala	3	unit	4.320.000	-	-	-	0	-	-	-	0	-4.320.000	0
	14. Pemeliharaan Rutin/Berkala Peralatan Gedung Kantor	Kota Pekalongan	1. Jumlah bulan pemeliharaan secara rutin/berkala peralatan dan perlengkapan gedung kantor	12	bulan	10.000.000	-	-	-	0	-	-	-	0	-10.000.000	0
7.01.0.00.0.0.04.04	Kelurahan Gamer					471.016.000				471.016.000				484.786.000	13.770.000	13.770.000
	03. PROGRAM PEMBERDAYAAN MASYARAKAT DESA DAN KELURAHAN	Kota Pekalongan	Persentase ketercapaian pemberdayaan masyarakat kelurahan	100	persen	320.306.000	Persentase ketercapaian pemberdayaan masyarakat kelurahan	100	persen	320.306.000	Persentase ketercapaian pemberdayaan masyarakat kelurahan	100	persen	323.006.000	2.700.000	2.700.000

KODE	NAMA OPD / PROGRAM / KEGIATAN / SUB KEGIATAN	LOKASI	PENETAPAN RKPD				APBD				PERUBAHAN RKPD				PAGU BERTAMBAH/ BERKURANG (Rp.)	
			URAIAN INDIKATOR	TARGET	SATUAN	JUMLAH (Rp.)	URAIAN INDIKATOR	TARGET	SATUAN	JUMLAH (Rp.)	URAIAN INDIKATOR	TARGET	SATUAN	JUMLAH (Rp.)	TERHADAP RKPD	TERHADAP APBD
	202. Kegiatan Pemberdayaan Kelurahan	Kota Pekalongan	Persentase ketercapaian pemberdayaan kelurahan	100	persen	320.306.000	Persentase ketercapaian pemberdayaan kelurahan	100	persen	320.306.000	Persentase ketercapaian pemberdayaan kelurahan	100	persen	323.006.000	2.700.000	2.700.000
	01. Peningkatan partisipasi masyarakat dalam forum musyawarah perencanaan pembangunan di kelurahan	Kota Pekalongan	1. Jumlah dokumen perencanaan kelurahan (dokumen musrenbangkel) yang disusun	1	dokumen	15.000.000	Jumlah dokumen perencanaan pembangunan kelurahan yang disusun	1	dokumen	15.000.000	Jumlah dokumen perencanaan pembangunan kelurahan yang disusun	1	dokumen	15.000.000	0	0
	02. Pembangunan Sarana dan Prasarana Kelurahan	Kota Pekalongan	1. Jumlah lokasi sarpras transportasi yang dibangun/dipelihara	1	lokasi	87.000.000	Jumlah Lokasi sarpras transportasi yang dibangun/dipelihara	1	lokasi	87.000.000	Jumlah Lokasi sarpras transportasi yang dibangun/dipelihara	1	lokasi	87.000.000	0	0
	03. Pemberdayaan Masyarakat di Kelurahan	Kota Pekalongan	1. Jumlah Kegiatan pelayanan kesehatan yang difasilitasi 2. Jumlah kegiatan pelayanan pendidikan dan kebudayaan yang difasilitasi 3. Jumlah kegiatan lembaga kemasyarakatan yang difasilitasi 4. Jumlah LKK yang difasilitasi 5. Jumlah personil RT yang dibina 6. Jumlah personil RW yang dibina	5 1 9 3 30 9	kegiatan kegiatan kegiatan LKK orang orang	218.306.000	1. Jumlah kegiatan pelayanan pendidikan dan kebudayaan yang difasilitasi 2. jumlah kegiatan lembaga kemasyarakatan yang difasilitasi 3. Jumlah LKK yang difasilitasi 4. Jumlah personil RT yang dibina 5. Jumlah personil RW yang dibina 6. Jumlah Kegiatan pelayanan kesehatan yang difasilitasi	1 9 3 30 9 5	kegiatan kegiatan LKK orang orang kegiatan	218.306.000	1. Jumlah kegiatan pelayanan pendidikan dan kebudayaan yang difasilitasi 2. jumlah kegiatan lembaga kemasyarakatan yang difasilitasi 3. Jumlah LKK yang difasilitasi 4. Jumlah personil RT yang dibina 5. Jumlah personil RW yang dibina 6. Jumlah Kegiatan pelayanan kesehatan yang difasilitasi	1 9 3 30 9 5	kegiatan kegiatan LKK orang orang kegiatan	221.006.000	2.700.000	2.700.000
	04. PROGRAM KOORDINASI KETENTERAMAN DAN KETERTIBAN UMUM	Kota Pekalongan	-	-	-	0	-	-	-	0	Tingkat Kinerja Trantibum di wilayah Timur	100	persen	10.000.000	10.000.000	10.000.000
	201. Koordinasi Upaya Penyelenggaraan Ketenteraman dan Ketertiban Umum	Kota Pekalongan	-	-	-	0	-	-	-	0	Tingkat kinerja bidang pembinaan masyarakat Wilayah Timur	100	persen	10.000.000	10.000.000	10.000.000
	01. Sinergitas dengan Kepolisian Negara Republik Indonesia, Tentara Nasional Indonesia dan instansi vertikal di wilayah kecamatan	Kota Pekalongan	-	-	-	0	-	-	-	0	Jumlah tracking kasus covid-19 yang dilaksanakan	20	kegiatan	10.000.000	10.000.000	10.000.000
	01. PROGRAM PENUNJANG URUSAN PEMERINTAHAN DAERAH KABUPATEN/KOTA	Kota Pekalongan	-	-	-	0	1. Persentase pelaksanaan surat menyurat, sumber daya air dan listrik, ATK, cetak dan penggandaan makan minum, rapat koordinasi dan konsultasi, pemeliharaan gedung/kantor, kendaraan dinas operasional, pengadaan dan pemeliharaan peralatan kantor dan rumah tangga 2. Persentase ketersediaan laporan capaian kinerja	100 100	persen persen	150.710.000	1. Persentase pelaksanaan surat menyurat, sumber daya air dan listrik, ATK, cetak dan penggandaan makan minum, rapat koordinasi dan konsultasi, pemeliharaan gedung/kantor, kendaraan dinas operasional, pengadaan dan pemeliharaan peralatan kantor dan rumah tangga 2. Persentase ketersediaan laporan capaian kinerja	100 100	persen persen	151.780.000	151.780.000	1.070.000
	201. Perencanaan, Penganggaran, dan Evaluasi Kinerja Perangkat Daerah	Kota Pekalongan	-	-	-	0	Persentase ketercapaian perencanaan, penganggaran, dan evaluasi kinerja perangkat daerah	100	persen	11.000.000	Persentase Perencanaan, Penganggaran, dan Evaluasi Kinerja Perangkat Daerah tepat waktu	100	persen	13.500.000	13.500.000	2.500.000

KODE	NAMA OPD / PROGRAM / KEGIATAN / SUB KEGIATAN	LOKASI	PENETAPAN RKPD				APBD				PERUBAHAN RKPD				PAGU BERTAMBAH/ BERKURANG (Rp.)	
			URAIAN INDIKATOR	TARGET	SATUAN	JUMLAH (Rp.)	URAIAN INDIKATOR	TARGET	SATUAN	JUMLAH (Rp.)	URAIAN INDIKATOR	TARGET	SATUAN	JUMLAH (Rp.)	TERHADAP RKPD	TERHADAP APBD
	07. Evaluasi Kinerja Perangkat Daerah	Kota Pekalongan	-	-	-	0	Jumlah bulan Monitoring dan Evaluasi Perangkat Daerah	12	bulan	11.000.000	Jumlah bulan Monitoring dan Evaluasi Perangkat Daerah	12	bulan	13.500.000	13.500.000	2.500.000
	202. Administrasi Keuangan Perangkat Daerah	Kota Pekalongan	-	-	-	0	Persentase ketercapaian administrasi keuangan perangkat daerah	100	persen	20.000.000	Persentase ketercapaian administrasi keuangan perangkat daerah	100	persen	23.400.000	23.400.000	3.400.000
	03. Pelaksanaan Penatausahaan dan Pengujian/Verifikasi Keuangan SKPD	Kota Pekalongan	-	-	-	0	Jumlah bulan penyediaan jasa administrasi keuangan	12	bulan	20.000.000	Jumlah bulan penyediaan jasa administrasi keuangan	12	bulan	23.400.000	23.400.000	3.400.000
	206. Administrasi Umum Perangkat Daerah	Kota Pekalongan	-	-	-	0	Persentase ketercapaian administrasi umum perangkat daerah	100	persen	48.300.000	Persentase ketercapaian administrasi umum perangkat daerah	100	persen	55.410.000	55.410.000	7.110.000
	01. Penyediaan Komponen Instalasi Listrik/Penerangan Bangunan Kantor	Kota Pekalongan	-	-	-	0	Jumlah bulan penyediaan komponen instalasi listrik/penerangan bangunan kantor	12	bulan	800.000	Jumlah bulan penyediaan komponen instalasi listrik/penerangan bangunan kantor	12	bulan	800.000	800.000	0
	02. Penyediaan Peralatan dan Perlengkapan Kantor	Kota Pekalongan	-	-	-	0	1. Jumlah bulan penyediaan alat tulis kantor dan benda pos 2. Jumlah peralatan dan perlengkapan gedung kantor yang diadakan	12 20	bulan unit	16.000.000	1. Jumlah bulan penyediaan alat tulis kantor dan benda pos 2. Jumlah peralatan dan perlengkapan gedung kantor yang diadakan	12 21	bulan unit	23.000.000	23.000.000	7.000.000
	03. Penyediaan Peralatan Rumah Tangga	Kota Pekalongan	-	-	-	0	Jumlah bulan penyediaan peralatan rumah tangga	12	bulan	1.000.000	Jumlah bulan penyediaan peralatan rumah tangga	12	bulan	1.000.000	1.000.000	0
	04. Penyediaan Bahan Logistik Kantor	Kota Pekalongan	-	-	-	0	Jumlah bulan penyediaan makanan dan minuman	11	bulan	23.000.000	Jumlah bulan penyediaan makanan dan minuman	11	bulan	23.110.000	23.110.000	110.000
	05. Penyediaan Barang Cetak dan Penggandaan	Kota Pekalongan	-	-	-	0	Jumlah bulan penyediaan barang cetakan dan penggandaan	12	bulan	5.000.000	Jumlah bulan penyediaan barang cetakan dan penggandaan	12	bulan	5.000.000	5.000.000	0
	06. Penyediaan Bahan Bacaan dan Peraturan Perundang-undangan	Kota Pekalongan	-	-	-	0	Jumlah bulan penyediaan surat kabar/majalah dan peraturan perundang-undangan	12	bulan	2.500.000	Jumlah bulan penyediaan surat kabar/majalah dan peraturan perundang-undangan	12	bulan	2.500.000	2.500.000	0
	208. Penyediaan Jasa Penunjang Urusan Pemerintahan Daerah	Kota Pekalongan	-	-	-	0	Persentase ketercapaian penyediaan jasa penunjang urusan pemerintahan daerah	100	persen	54.590.000	Persentase ketercapaian Penyediaan Jasa Penunjang Urusan Pemerintahan Daerah	100	persen	42.650.000	42.650.000	-11.940.000
	01. Penyediaan Jasa Surat Menyurat	Kota Pekalongan	-	-	-	0	Jumlah bulan penyediaan jasa surat menyurat	12	bulan	1.200.000	Jumlah bulan penyediaan jasa surat menyurat	12	bulan	1.200.000	1.200.000	0
	02. Penyediaan Jasa Komunikasi, Sumber Daya Air dan Listrik	Kota Pekalongan	-	-	-	0	Jumlah bulan penyediaan jasa komunikasi, sumber daya air dan listrik	12	bulan	17.640.000	Jumlah bulan penyediaan jasa komunikasi, sumber daya air dan listrik	12	bulan	5.700.000	5.700.000	-11.940.000
	04. Penyediaan Jasa Pelayanan Umum Kantor	Kota Pekalongan	-	-	-	0	Jumlah bulan penyediaan jasa kebersihan dan peralatan kebersihan kantor	12	bulan	35.750.000	Jumlah bulan penyediaan jasa kebersihan dan peralatan kebersihan kantor	12	bulan	35.750.000	35.750.000	0
	209. Pemeliharaan Barang Milik Daerah Penunjang Urusan Pemerintahan Daerah	Kota Pekalongan	-	-	-	0	Persentase ketercapaian pemeliharaan barang milik daerah penunjang urusan pemerintahan daerah	100	persen	16.820.000	Persentase ketercapaian Pemeliharaan Barang Milik Daerah Penunjang Urusan Pemerintahan Daerah	100	persen	16.820.000	16.820.000	0
	01. Penyediaan Jasa Pemeliharaan, Biaya Pemeliharaan dan Pajak Kendaraan Perorangan Dinas atau Kendaraan Dinas Jabatan	Kota Pekalongan	-	-	-	0	Jumlah kendaraan dinas/operasional yang terpelihara secara rutin/berkala	3	unit	4.320.000	Jumlah kendaraan dinas/operasional yang terpelihara secara rutin/berkala	3	unit	4.320.000	4.320.000	0

KODE	NAMA OPD / PROGRAM / KEGIATAN / SUB KEGIATAN	LOKASI	PENETAPAN RKPD				APBD				PERUBAHAN RKPD				PAGU BERTAMBAH/ BERKURANG (Rp.)	
			URAIAN INDIKATOR	TARGET	SATUAN	JUMLAH (Rp.)	URAIAN INDIKATOR	TARGET	SATUAN	JUMLAH (Rp.)	URAIAN INDIKATOR	TARGET	SATUAN	JUMLAH (Rp.)	TERHADAP RKPD	TERHADAP APBD
	09. Pemeliharaan/Rehabilitasi Gedung Kantor dan Bangunan Lainnya	Kota Pekalongan	-	-	-	0	Jumlah gedung kantor yang terpelihara secara rutin/berkala	1	unit	7.500.000	Jumlah gedung kantor yang terpelihara secara rutin/berkala	1	unit	7.500.000	7.500.000	0
	10. Pemeliharaan/Rehabilitasi Sarana dan Prasarana Gedung Kantor atau Bangunan Lainnya	Kota Pekalongan	-	-	-	0	Jumlah bulan pemeliharaan secara rutin/berkala peralatan dan perlengkapan gedung kantor	12	bulan	5.000.000	Jumlah bulan pemeliharaan secara rutin/berkala peralatan dan perlengkapan gedung kantor	12	bulan	5.000.000	5.000.000	0
	PROGRAM PENUNJANG URUSAN PEMERINTAHAN DAERAH	Kota Pekalongan	1. Persentase pelaksanaan surat menyurat, sumber daya air dan listrik, ATK, cetak dan penggandaan makan minum, rapat koordinasi dan konsultasi, pemeliharaan gedung/kantor, kendaraan dinas operasional, pengadaan dan pemeliharaan peralatan kantor dan rumah tangga 2. Persentase ketersediaan laporan capaian kinerja	100 100	persen persen	150.710.000	-	-	-	0	-	-	-	0	-150.710.000	0
	Perencanaan dan Evaluasi Kinerja Perangkat Daerah	Kota Pekalongan	Persentase ketercapaian perencanaan dan evaluasi kinerja perangkat daerah	100	persen	11.000.000	-	-	-	0	-	-	-	0	-11.000.000	0
	01. Evaluasi Kinerja Perangkat Daerah	Kota Pekalongan	1. Jumlah bulan pelaksanaan monitoring dan evaluasi perangkat daerah	12	bulan	11.000.000	-	-	-	0	-	-	-	0	-11.000.000	0
	Administrasi Umum	Kota Pekalongan	Persentase ketercapaian administrasi umum perangkat daerah	100	persen	139.710.000	-	-	-	0	-	-	-	0	-139.710.000	0
	01. Penyediaan Jasa Surat Menyurat	Kota Pekalongan	1. Jumlah bulan penyediaan jasa surat menyurat	12	bulan	1.200.000	-	-	-	0	-	-	-	0	-1.200.000	0
	02. Penyediaan Jasa Komunikasi, Sumber Daya Air dan Listrik	Kota Pekalongan	1. Jumlah bulan penyediaan jasa komunikasi, sumber daya air dan listrik	12	bulan	17.640.000	-	-	-	0	-	-	-	0	-17.640.000	0
	03. Penyediaan Jasa Administrasi Keuangan	Kota Pekalongan	1. Jumlah bulan penyediaan jasa administrasi keuangan	12	bulan	20.000.000	-	-	-	0	-	-	-	0	-20.000.000	0
	04. Penyediaan Jasa Kebersihan Kantor	Kota Pekalongan	1. Jumlah bulan penyediaan jasa kebersihan dan peralatan kebersihan kantor	12	bulan	35.750.000	-	-	-	0	-	-	-	0	-35.750.000	0
	05. Penyediaan Alat Tulis Kantor	Kota Pekalongan	1. Jumlah bulan penyediaan alat tulis kantor dan benda pos	12	bulan	6.000.000	-	-	-	0	-	-	-	0	-6.000.000	0
	06. Penyediaan Barang Cetak dan Penggandaan	Kota Pekalongan	1. Jumlah bulan penyediaan barang cetakan dan penggandaan	12	bulan	5.000.000	-	-	-	0	-	-	-	0	-5.000.000	0
	07. Penyediaan Komponen Instalasi Listrik/Penerangan Bangunan Kantor	Kota Pekalongan	1. Jumlah bulan penyediaan komponen instalasi listrik/penerangan bangunan kantor	12	bulan	800.000	-	-	-	0	-	-	-	0	-800.000	0
	08. Penyediaan Peralatan Rumah Tangga	Kota Pekalongan	1. Jumlah bulan penyediaan peralatan rumah tangga	12	bulan	1.000.000	-	-	-	0	-	-	-	0	-1.000.000	0
	09. Penyediaan Bahan Bacaan dan Peraturan Perundang-Undangan	Kota Pekalongan	1. Jumlah bulan penyediaan surat kabar/majalah dan peraturan perundang-undangan	12	bulan	2.500.000	-	-	-	0	-	-	-	0	-2.500.000	0

KODE	NAMA OPD / PROGRAM / KEGIATAN / SUB KEGIATAN	LOKASI	PENETAPAN RKPD				APBD				PERUBAHAN RKPD				PAGU BERTAMBAH/ BERKURANG (Rp.)		
			URAIAN INDIKATOR	TARGET	SATUAN	JUMLAH (Rp.)	URAIAN INDIKATOR	TARGET	SATUAN	JUMLAH (Rp.)	URAIAN INDIKATOR	TARGET	SATUAN	JUMLAH (Rp.)	TERHADAP RKPD	TERHADAP APBD	
	10. Penyediaan Makanan dan Minuman	Kota Pekalongan	1. Jumlah bulan penyediaan makan dan minuman	11	bulan	23.000.000	-	-	-	0	-	-	-	0	-23.000.000	0	
	11. Pengadaan Peralatan Gedung Kantor	Kota Pekalongan	1. Jumlah peralatan dan perlengkapan gedung kantor yang diadakan	20	unit	10.000.000	-	-	-	0	-	-	-	0	-10.000.000	0	
	12. Pemeliharaan Rutin/Berkala Gedung Kantor	Kota Pekalongan	1. Jumlah gedung kantor yang terpelihara secara rutin/berkala	1	unit	7.500.000	-	-	-	0	-	-	-	0	-7.500.000	0	
	13. Pemeliharaan Rutin/Berkala Kendaraan Dinas/Operasional	Kota Pekalongan	1. Jumlah kendaraan dinas/operasional yang terpelihara secara rutin/berkala	3	bulan	4.320.000	-	-	-	0	-	-	-	0	-4.320.000	0	
	14. Pemeliharaan Rutin/Berkala Peralatan Gedung Kantor	Kota Pekalongan	1. Jumlah bulan pemeliharaan secara rutin/berkala peralatan dan perlengkapan gedung kantor	12	bulan	5.000.000	-	-	-	0	-	-	-	0	-5.000.000	0	
7.01.0.00.0.0.04.05	Kelurahan Noyontaansari					627.844.000				757.844.000				774.179.000	146.335.000	16.335.000	
	03. PROGRAM PEMBERDAYAAN MASYARAKAT DESA DAN KELURAHAN	Kota Pekalongan	Persentase ketercapaian pemberdayaan masyarakat kelurahan	100	persen	446.068.000	Persentase ketercapaian pemberdayaan masyarakat kelurahan	100	persen	576.068.000	Persentase ketercapaian pemberdayaan masyarakat kelurahan	100	persen	575.203.000	129.135.000	-865.000	
	202. Kegiatan Pemberdayaan Kelurahan	Kota Pekalongan	Persentase ketercapaian pemberdayaan kelurahan	100	persen	446.068.000	Persentase ketercapaian pemberdayaan kelurahan	100	persen	576.068.000	Persentase ketercapaian pemberdayaan kelurahan	100	persen	575.203.000	129.135.000	-865.000	
	01. Peningkatan partisipasi masyarakat dalam forum musyawarah perencanaan pembangunan di kelurahan	Kota Pekalongan	1. Jumlah dokumen perencanaan kelurahan (dokumen musrenbangkel) yang disusun	1	dokumen	15.000.000	Jumlah dokumen perencanaan kelurahan (dokumen musrenbangkel) yang disusun	1	dokumen	15.000.000	Jumlah dokumen perencanaan kelurahan (dokumen musrenbangkel) yang disusun	1	dokumen	14.900.000	-100.000	-100.000	
	02. Pembangunan Sarana dan Prasarana Kelurahan		1. Jumlah Lokasi sarpras transportasi yang dibangun/dipelihara 2. Jumlah Kegiatan pelayanan pendidikan dan kebudayaan yang difasilitasi 3. Jumlah Kegiatan pelayanan kesehatan yang difasilitasi 4. Jumlah kegiatan lembaga kemasyarakatan yang difasilitasi 5. Jumlah personil RT yang dibina 6. Jumlah personil RW yang dibina 7. Jumlah LKK yang difasilitasi	2 1 5 8 60 14 3	lokasi kegiatan kegiatan orang LKK	431.068.000	Jumlah lembaga/ormas yang difasilitasi hibah Jumlah Lokasi sarpras transportasi yang dibangun/dipelihara	2 2	lembaga/ ormas lokasi	267.000.000	Jumlah lembaga/ormas yang difasilitasi hibah Jumlah Lokasi sarpras transportasi yang dibangun/dipelihara	2 2	lembaga/ ormas lokasi	267.000.000	-164.068.000	0	
	03. Pemberdayaan Masyarakat di Kelurahan	Kota Pekalongan	-	-	-	0	1. umlah kegiatan lembaga kemasyarakatan yang difasilitasi 2. Jumlah LKK yang difasilitasi 3. Jumlah personil RT yang dibina 4. Jumlah personil RW yang dibina 5. Jumlah Kegiatan pelayanan kesehatan yang difasilitasi 6. Jumlah Kegiatan pelayanan pendidikan dan kebudayaan yang difasilitasi	8 3 60 14 5 1	kegiatan LKK orang orang kegiatan kegiatan	294.068.000	1. umlah kegiatan lembaga kemasyarakatan yang difasilitasi 2. Jumlah LKK yang difasilitasi 3. Jumlah personil RT yang dibina 4. Jumlah personil RW yang dibina 5. Jumlah Kegiatan pelayanan kesehatan yang difasilitasi 6. Jumlah Kegiatan pelayanan pendidikan dan kebudayaan yang difasilitasi	8 3 60 14 5 1	kegiatan LKK orang orang kegiatan kegiatan	293.303.000	293.303.000	-765.000	

KODE	NAMA OPD / PROGRAM / KEGIATAN / SUB KEGIATAN	LOKASI	PENETAPAN RKPD				APBD				PERUBAHAN RKPD				PAGU BERTAMBAH/ BERKURANG (Rp.)	
			URAIAN INDIKATOR	TARGET	SATUAN	JUMLAH (Rp.)	URAIAN INDIKATOR	TARGET	SATUAN	JUMLAH (Rp.)	URAIAN INDIKATOR	TARGET	SATUAN	JUMLAH (Rp.)	TERHADAP RKPD	TERHADAP APBD
	04. PROGRAM KOORDINASI KETENTRAMAN DAN KETERTIBAN UMUM	Kota Pekalongan	-	-	-	0	-	-	-	0	Tingkat Kinerja Trantibum di wilayah Timur	100	persen	15.000.000	15.000.000	15.000.000
	201. Koordinasi Upaya Penyelenggaraan Ketenteraman dan Ketertiban Umum	Kota Pekalongan	-	-	-	0	-	-	-	0	Tingkat kinerja bidang pembinaan kemasyarakatan Wilayah Timur	100	persen	15.000.000	15.000.000	15.000.000
	01. Sinergitas dengan Kepolisian Negara Republik Indonesia, Tentara Nasional Indonesia dan instansi vertikal di wilayah kecamatan	Kota Pekalongan	-	-	-	0	-	-	-	0	1. Jumlah Monitoring PPKM yang dilaksanakan 2. Jumlah tracking kasus Covid-19 yg d laksanakan 3. jumlah sosialisasi pencegahan Covid-19 yg d laksanakan 4. Jumlah kegiatan Penyemprotan desinfectan yg dilaksanakan	9 9 9 9	bulan bulan bulan bulan	15.000.000	15.000.000	15.000.000
	01. PROGRAM PENUNJANG URUSAN PEMERINTAHAN DAERAH KABUPATEN/KOTA	Kota Pekalongan	-	-	-	0	1. Persentase pelaksanaan surat menyurat, sumber daya air dan listrik, ATK, cetak dan penggandaan makan minum, rapat koordinasi dan konsultasi, pemeliharaan gedung/kantor, kendaraan dinas operasional, pengadaan dan pemeliharaan peralatan kantor dan rumah tangga 2. Persentase ketersediaan laporan capaian kinerja	100 100	persen persen	181.776.000	1. Persentase pelaksanaan surat menyurat, sumber daya air dan listrik, ATK, cetak dan penggandaan makan minum, rapat koordinasi dan konsultasi, pemeliharaan gedung/kantor, kendaraan dinas operasional, pengadaan dan pemeliharaan peralatan kantor dan rumah tangga 2. Persentase ketersediaan laporan capaian kinerja	100 100	persen persen	183.976.000	183.976.000	2.200.000
	201. Perencanaan, Penganggaran, dan Evaluasi Kinerja Perangkat Daerah	Kota Pekalongan	-	-	-	0	Persentase ketercapaian perencanaan, penganggaran, dan evaluasi kinerja perangkat daerah	100	persen	11.000.000	Persentase Perencanaan, Penganggaran, dan Evaluasi Kinerja Perangkat Daerah tepat waktu	100	persen	12.400.000	12.400.000	1.400.000
	07. Evaluasi Kinerja Perangkat Daerah	Kota Pekalongan	-	-	-	0	Jumlah bulan Monitoring dan Evaluasi Perangkat Daerah	12	bulan	11.000.000	Jumlah bulan Monitoring dan Evaluasi Perangkat Daerah	12	bulan	12.400.000	12.400.000	1.400.000
	202. Administrasi Keuangan Perangkat Daerah	Kota Pekalongan	-	-	-	0	Persentase ketercapaian administrasi keuangan perangkat daerah	100	persen	20.000.000	Persentase ketercapaian administrasi keuangan perangkat daerah	100	persen	23.400.000	23.400.000	3.400.000
	03. Pelaksanaan Penatausahaan dan Pengujian/Verifikasi Keuangan SKPD	Kota Pekalongan	-	-	-	0	Jumlah bulan penyediaan jasa administrasi keuangan	12	bulan	20.000.000	Jumlah bulan penyediaan jasa administrasi keuangan	12	bulan	23.400.000	23.400.000	3.400.000
	206. Administrasi Umum Perangkat Daerah	Kota Pekalongan	-	-	-	0	Persentase ketercapaian administrasi umum perangkat daerah	100	persen	48.300.000	Persentase ketercapaian administrasi umum perangkat daerah	100	persen	45.700.000	45.700.000	-2.600.000
	01. Penyediaan Komponen Instalasi Listrik/Penerangan Bangunan Kantor	Kota Pekalongan	-	-	-	0	Jumlah bulan penyediaan komponen instalasi listrik/penerangan bangunan kantor	12	bulan	800.000	Jumlah bulan penyediaan komponen instalasi listrik/penerangan bangunan kantor	12	bulan	800.000	800.000	0
	02. Penyediaan Peralatan dan Perlengkapan Kantor	Kota Pekalongan	-	-	-	0	1. Jumlah bulan penyediaan alat tulis kantor dan benda pos 2. Jumlah peralatan dan perlengkapan gedung kantor yang diadakan	12 1	bulan unit	16.000.000	1. Jumlah bulan penyediaan alat tulis kantor dan benda pos 2. Jumlah peralatan dan perlengkapan gedung kantor yang diadakan	12 1	bulan unit	14.400.000	14.400.000	-1.600.000
	03. Penyediaan Peralatan Rumah Tangga	Kota Pekalongan	-	-	-	0	Jumlah bulan penyediaan peralatan rumah tangga	12	bulan	1.000.000	Jumlah bulan penyediaan peralatan rumah tangga	12	bulan	1.000.000	1.000.000	0

KODE	NAMA OPD / PROGRAM / KEGIATAN / SUB KEGIATAN	LOKASI	PENETAPAN RKPD				APBD				PERUBAHAN RKPD				PAGU BERTAMBAH/ BERKURANG (Rp.)	
			URAIAN INDIKATOR	TARGET	SATUAN	JUMLAH (Rp.)	URAIAN INDIKATOR	TARGET	SATUAN	JUMLAH (Rp.)	URAIAN INDIKATOR	TARGET	SATUAN	JUMLAH (Rp.)	TERHADAP RKPD	TERHADAP APBD
	04. Penyediaan Bahan Logistik Kantor	Kota Pekalongan	-	-	-	0	Jumlah bulan penyediaan makanan dan minuman	11	bulan	23.000.000	Jumlah bulan penyediaan makanan dan minuman	11	bulan	23.000.000	23.000.000	0
	05. Penyediaan Barang Cetak dan Penggandaan	Kota Pekalongan	-	-	-	0	Jumlah bulan penyediaan barang cetakan dan penggandaan	12	bulan	5.000.000	Jumlah bulan penyediaan barang cetakan dan penggandaan	12	bulan	4.000.000	4.000.000	-1.000.000
	06. Penyediaan Bahan Bacaan dan Peraturan Perundang-undangan	Kota Pekalongan	-	-	-	0	Jumlah bulan penyediaan surat kabar/majalah dan peraturan perundang-undangan	12	bulan	2.500.000	Jumlah bulan penyediaan surat kabar/majalah dan peraturan perundang-undangan	12	bulan	2.500.000	2.500.000	0
	208. Penyediaan Jasa Penunjang Urusan Pemerintahan Daerah	Kota Pekalongan	-	-	-	0	Persentase ketercapaian penyediaan jasa penunjang urusan pemerintahan daerah	100	persen	82.056.000	Persentase ketercapaian Penyediaan Jasa Penunjang Urusan Pemerintahan Daerah	100	persen	82.056.000	82.056.000	0
	01. Penyediaan Jasa Surat Menyurat	Kota Pekalongan	-	-	-	0	Jumlah bulan penyediaan jasa surat menyurat	12	bulan	1.200.000	Jumlah bulan penyediaan jasa surat menyurat	12	bulan	1.200.000	1.200.000	0
	02. Penyediaan Jasa Komunikasi, Sumber Daya Air dan Listrik	Kota Pekalongan	-	-	-	0	Jumlah bulan penyediaan jasa komunikasi, sumber daya air dan listrik	12	bulan	22.806.000	Jumlah bulan penyediaan jasa komunikasi, sumber daya air dan listrik	12	bulan	22.806.000	22.806.000	0
	04. Penyediaan Jasa Pelayanan Umum Kantor	Kota Pekalongan	-	-	-	0	Jumlah bulan penyediaan jasa kebersihan dan peralatan kebersihan kantor	12	bulan	58.050.000	Jumlah bulan penyediaan jasa kebersihan dan peralatan kebersihan kantor	12	bulan	58.050.000	58.050.000	0
	209. Pemeliharaan Barang Milik Daerah Penunjang Urusan Pemerintahan Daerah	Kota Pekalongan	-	-	-	0	Persentase ketercapaian pemeliharaan barang milik daerah penunjang urusan pemerintahan daerah	100	persen	20.420.000	Persentase ketercapaian Pemeliharaan Barang Milik Daerah Penunjang Urusan Pemerintahan Daerah	100	persen	20.420.000	20.420.000	0
	01. Penyediaan Jasa Pemeliharaan, Biaya Pemeliharaan dan Pajak Kendaraan Perorangan Dinas atau Kendaraan Dinas Jabatan	Kota Pekalongan	-	-	-	0	Jumlah kendaraan dinas/operasional yang terpelihara secara rutin/berkala	4	unit	4.920.000	Jumlah kendaraan dinas/operasional yang terpelihara secara rutin/berkala	4	unit	4.920.000	4.920.000	0
	09. Pemeliharaan/Rehabilitasi Gedung Kantor dan Bangunan Lainnya	Kota Pekalongan	-	-	-	0	1. Jumlah gedung kantor yang terpelihara secara rutin/berkala 2. Jumlah rumah dinas yang terpelihara secara rutin/berkala	1 1	unit unit	10.500.000	1. Jumlah gedung kantor yang terpelihara secara rutin/berkala 2. Jumlah rumah dinas yang terpelihara secara rutin/berkala	1 1	unit unit	10.500.000	10.500.000	0
	10. Pemeliharaan/Rehabilitasi Sarana dan Prasarana Gedung Kantor atau Bangunan Lainnya	Kota Pekalongan	-	-	-	0	Jumlah bulan pemeliharaan secara rutin/berkala peralatan dan perlengkapan gedung kantor	12	bulan	5.000.000	Jumlah bulan pemeliharaan secara rutin/berkala peralatan dan perlengkapan gedung kantor	12	bulan	5.000.000	5.000.000	0
	PROGRAM PENUNJANG URUSAN PEMERINTAHAN DAERAH	Kota Pekalongan	1. Persentase pelaksanaan surat menyurat, sumber daya air dan listrik, ATK, cetak dan penggandaan makan minum, rapat koordinasi dan konsultasi, pemeliharaan gedung/kantor, kendaraan dinas operasional, pengadaan dan pemeliharaan peralatan kantor dan rumah tangga 2. Persentase ketersediaan laporan capaian kinerja	100	persen	181.776.000	-	-	-	0	-	-	-	0	-181.776.000	0
	Perencanaan dan Evaluasi Kinerja Perangkat Daerah	Kota Pekalongan	Persentase ketercapaian perencanaan dan evaluasi kinerja perangkat daerah	100	persen	11.000.000	-	-	-	0	-	-	-	0	-11.000.000	0

KODE	NAMA OPD / PROGRAM / KEGIATAN / SUB KEGIATAN	LOKASI	PENETAPAN RKPD				APBD				PERUBAHAN RKPD				PAGU BERTAMBAH/ BERKURANG (Rp.)	
			URAIAN INDIKATOR	TARGET	SATUAN	JUMLAH (Rp.)	URAIAN INDIKATOR	TARGET	SATUAN	JUMLAH (Rp.)	URAIAN INDIKATOR	TARGET	SATUAN	JUMLAH (Rp.)	TERHADAP RKPD	TERHADAP APBD
	01. Evaluasi Kinerja Perangkat Daerah	Kota Pekalongan	1. Jumlah bulan pelaksanaan monitoring dan evaluasi perangkat daerah	12	bulan	11.000.000	-	-	-	0	-	-	-	0	-11.000.000	0
	Administrasi Umum	Kota Pekalongan	Persentase ketercapaian administrasi umum perangkat daerah	100	persen	170.776.000	-	-	-	0	-	-	-	0	-170.776.000	0
	01. Penyediaan Jasa Surat Menyurat	Kota Pekalongan	1. Jumlah bulan penyediaan jasa surat menyurat	12	bulan	1.200.000	-	-	-	0	-	-	-	0	-1.200.000	0
	02. Penyediaan Jasa Komunikasi, Sumber Daya Air dan Listrik	Kota Pekalongan	1. Jumlah bulan penyediaan jasa komunikasi, sumber daya air dan listrik	12	bulan	22.806.000	-	-	-	0	-	-	-	0	-22.806.000	0
	03. Penyediaan Jasa Administrasi Keuangan	Kota Pekalongan	1. Jumlah bulan penyediaan jasa administrasi keuangan	12	bulan	20.000.000	-	-	-	0	-	-	-	0	-20.000.000	0
	04. Penyediaan Jasa Kebersihan Kantor	Kota Pekalongan	1. Jumlah bulan penyediaan jasa kebersihan dan peralatan kebersihan kantor	12	bulan	58.050.000	-	-	-	0	-	-	-	0	-58.050.000	0
	05. Penyediaan Alat Tulis Kantor	Kota Pekalongan	1. Jumlah bulan penyediaan alat tulis kantor dan benda pos	12	bulan	6.000.000	-	-	-	0	-	-	-	0	-6.000.000	0
	06. Penyediaan Barang Cetak dan Penggandaan	Kota Pekalongan	1. Jumlah bulan penyediaan barang cetakan dan penggandaan	12	bulan	5.000.000	-	-	-	0	-	-	-	0	-5.000.000	0
	07. Penyediaan Komponen Instalasi Listrik/Penerangan Bangunan Kantor	Kota Pekalongan	1. Jumlah bulan penyediaan komponen instalasi listrik/penerangan bangunan kantor	12	bulan	800.000	-	-	-	0	-	-	-	0	-800.000	0
	08. Penyediaan Peralatan Rumah Tangga	Kota Pekalongan	1. Jumlah bulan penyediaan peralatan rumah tangga	12	bulan	1.000.000	-	-	-	0	-	-	-	0	-1.000.000	0
	09. Penyediaan Bahan Bacaan dan Peraturan Perundang-Undangan	Kota Pekalongan	1. Jumlah bulan penyediaan surat kabar/majalah dan peraturan perundang-undangan	12	bulan	2.500.000	-	-	-	0	-	-	-	0	-2.500.000	0
	10. Penyediaan Makanan dan Minuman	Kota Pekalongan	1. Jumlah bulan penyediaan makan dan minuman	11	bulan	23.000.000	-	-	-	0	-	-	-	0	-23.000.000	0
	11. Pengadaan Peralatan Gedung Kantor	Kota Pekalongan	1. Jumlah peralatan dan perlengkapan gedung kantor yang diadakan	1	unit	10.000.000	-	-	-	0	-	-	-	0	-10.000.000	0
	12. Pemeliharaan Rutin/Berkala Rumah Dinas	Kota Pekalongan	1. Jumlah rumah dinas yang terpelihara secara rutin/berkala	1	unit	3.000.000	-	-	-	0	-	-	-	0	-3.000.000	0
	13. Pemeliharaan Rutin/Berkala Gedung Kantor	Kota Pekalongan	1. Jumlah gedung kantor yang terpelihara secara rutin/berkala	1	unit	7.500.000	-	-	-	0	-	-	-	0	-7.500.000	0
	14. Pemeliharaan Rutin/Berkala Kendaraan Dinas/Operasional	Kota Pekalongan	1. Jumlah kendaraan dinas/operasional yang terpelihara secara rutin/berkala	4	unit	4.920.000	-	-	-	0	-	-	-	0	-4.920.000	0
	15. Pemeliharaan Rutin/Berkala Peralatan Gedung Kantor	Kota Pekalongan	1. Jumlah bulan pemeliharaan secara rutin/berkala peralatan dan perlengkapan gedung kantor	12	bulan	5.000.000	-	-	-	0	-	-	-	0	-5.000.000	0
7.01.0.00.0.0.04.06	Kelurahan Setono					670.695.000				700.695.000				705.671.000	34.976.000	4.976.000

KODE	NAMA OPD / PROGRAM / KEGIATAN / SUB KEGIATAN	LOKASI	PENETAPAN RKPD				APBD				PERUBAHAN RKPD				PAGU BERTAMBAH/ BERKURANG (Rp.)	
			URAIAN INDIKATOR	TARGET	SATUAN	JUMLAH (Rp.)	URAIAN INDIKATOR	TARGET	SATUAN	JUMLAH (Rp.)	URAIAN INDIKATOR	TARGET	SATUAN	JUMLAH (Rp.)	TERHADAP RKPD	TERHADAP APBD
	03. PROGRAM PEMBERDAYAAN MASYARAKAT DESA DAN KELURAHAN	Kota Pekalongan	Persentase ketercapaian pemberdayaan masyarakat kelurahan	100	persen	491.829.000	Persentase ketercapaian pemberdayaan masyarakat kelurahan	100	persen	521.829.000	Persentase ketercapaian pemberdayaan masyarakat kelurahan	100	persen	515.465.000	23.636.000	-6.364.000
	202. Kegiatan Pemberdayaan Kelurahan	Kota Pekalongan	Persentase ketercapaian pemberdayaan kelurahan	100	persen	491.829.000	Persentase ketercapaian pemberdayaan kelurahan	100	persen	521.829.000	Persentase ketercapaian pemberdayaan kelurahan	100	persen	515.465.000	23.636.000	-6.364.000
	01. Peningkatan partisipasi masyarakat dalam forum musyawarah perencanaan pembangunan di kelurahan	Kota Pekalongan	1. Jumlah dokumen perencanaan kelurahan (dokumen musrenbangkel) yang disusun	1	dokumen	15.000.000	Jumlah dokumen perencanaan pembangunan kelurahan yang disusun	1	dokumen	15.000.000	Jumlah dokumen perencanaan pembangunan kelurahan yang disusun	1	dokumen	8.636.000	-6.364.000	-6.364.000
	02. Pembangunan Sarana dan Prasarana Kelurahan		1. Jumlah Rakor PLPBK yang diadakan	1	kali	57.638.000	Jumlah lembaga/ormas yang difasilitasi hibah Jumlah Rakor PLPBK yang diadakan	2 1	lembaga/ ormas kali	87.638.000	Jumlah lembaga/ormas yang difasilitasi hibah Jumlah Rakor PLPBK yang diadakan	2 1	lembaga/ ormas kali	87.638.000	30.000.000	0
	03. Pemberdayaan Masyarakat di Kelurahan	Kota Pekalongan	1. Jumlah kegiatan pelatihan HP dan Komputer 2. Jumlah kegiatan pelayanan pendidikan dan kebudayaan yang difasilitasi 3. Jumlah Kegiatan Sosialisasi Peningkatan SDM LINMAS 4. Jumlah Sarasehan Ketentraman dan Ketertiban Umum yang diadakan 5. Jumlah Kegiatan pelayanan kesehatan yang difasilitasi 5. Jumlah kegiatan lembaga kemasyarakatan yang difasilitasi 6. Jumlah LKK yang difasilitasi 7. Jumlah personil RT yang dibina 8. Jumlah personil RW yang dibina	2 1 1 3 6 9 3 77 15	kegiatan kegiatan kegiatan kali kegiatan kegiatan LKK orang orang	419.191.000	1. Jumlah kegiatan lembaga kemasyarakatan yang difasilitasi 2. Jumlah LKK yang difasilitasi 3. Jumlah personil RT yang dibina 4. Jumlah personil RW yang dibina 5. Jumlah kegiatan pelatihan HP dan Komputer 6. Jumlah Kegiatan pelayanan kesehatan yang difasilitasi 7. Jumlah kegiatan pelayanan pendidikan dan kebudayaan yang difasilitasi 8. Jumlah Sarasehan Ketentraman dan Ketertiban Umum yang diadakan 9. Jumlah Kegiatan Sosialisasi Peningkatan SDM LINMAS	9 3 77 15 2 6 1 3 1	kegiatan LKK orang orang kegiatan kegiatan kegiatan kali kegiatan	419.191.000	1. Jumlah kegiatan lembaga kemasyarakatan yang difasilitasi 2. Jumlah LKK yang difasilitasi 3. Jumlah personil RT yang dibina 4. Jumlah personil RW yang dibina 5. Jumlah kegiatan pelatihan HP dan Komputer 6. Jumlah Kegiatan pelayanan kesehatan yang difasilitasi 7. Jumlah kegiatan pelayanan pendidikan dan kebudayaan yang difasilitasi 8. Jumlah Sarasehan Ketentraman dan Ketertiban Umum yang diadakan 9. Jumlah Kegiatan Sosialisasi Peningkatan SDM LINMAS 10. Jumlah kegiatan pengembangan UMKM yang dilaksanakan 11. Jumlah Kegiatan pelayanan kesehatan yang difasilitasi 12. Jumlah kegiatan pelayanan pendidikan dan kebudayaan yang difasilitasi 13. Jumlah kegiatan ketentraman, ketertiban umum dan perlindungan masyarakat yang dilaksanakan	8 3 78 15 0 0 0 0 2 2 1 2	kegiatan LKK orang orang kegiatan kegiatan kegiatan kali kegiatan kegiatan kegiatan kegiatan	419.191.000	0	0
	04. PROGRAM KOORDINASI KETENTRAMAN DAN KETERTIBAN UMUM	Kota Pekalongan	-	-	-	0	-	-	-	0	Tingkat Kinerja Trantibum di wilayah Timur	100	persen	10.000.000	10.000.000	10.000.000
	201. Koordinasi Upaya Penyelenggaraan Ketenteraman dan Ketertiban Umum	Kota Pekalongan	-	-	-	0	-	-	-	0	Tingkat kinerja bidang pembinaan kemasyarakatan Wilayah Timur	100	persen	10.000.000	10.000.000	10.000.000
	01. Sinergitas dengan Kepolisian Negara Republik Indonesia, Tentara Nasional Indonesia dan instansi vertikal di wilayah kecamatan	Kota Pekalongan	-	-	-	0	-	-	-	0	1. Jumlah kegiatan tracking dan penyemprotan disinfektan yang dilakukan 2. Jumlah monitoring PPKM yang dilakukan	95 15	kali kali	10.000.000	10.000.000	10.000.000

KODE	NAMA OPD / PROGRAM / KEGIATAN / SUB KEGIATAN	LOKASI	PENETAPAN RKPD				APBD				PERUBAHAN RKPD				PAGU BERTAMBAH/ BERKURANG (Rp.)	
			URAIAN INDIKATOR	TARGET	SATUAN	JUMLAH (Rp.)	URAIAN INDIKATOR	TARGET	SATUAN	JUMLAH (Rp.)	URAIAN INDIKATOR	TARGET	SATUAN	JUMLAH (Rp.)	TERHADAP RKPD	TERHADAP APBD
	01. PROGRAM PENUNJANG URUSAN PEMERINTAHAN DAERAH KABUPATEN/KOTA	Kota Pekalongan	-	-	-	0	1. Persentase pelaksanaan surat menyurat, sumber daya air dan listrik, ATK, cetak dan penggandaan makan minum, rapat koordinasi dan konsultasi, pemeliharaan gedung/kantor, kendaraan dinas operasional, pengadaan dan pemeliharaan peralatan kantor dan rumah tangga 2. Persentase ketersediaan laporan capaian kinerja	100 100	persen persen	178.866.000	1. Persentase pelaksanaan surat menyurat, sumber daya air dan listrik, ATK, cetak dan penggandaan makan minum, rapat koordinasi dan konsultasi, pemeliharaan gedung/kantor, kendaraan dinas operasional, pengadaan dan pemeliharaan peralatan kantor dan rumah tangga 2. Persentase ketersediaan laporan capaian kinerja	100 100	persen persen	180.206.000	180.206.000	1.340.000
	201. Perencanaan, Penganggaran, dan Evaluasi Kinerja Perangkat Daerah	Kota Pekalongan	-	-	-	0	Persentase ketercapaian perencanaan, penganggaran, dan evaluasi kinerja perangkat daerah	100	persen	11.000.000	Persentase Perencanaan, Penganggaran, dan Evaluasi Kinerja Perangkat Daerah tepat waktu	100	persen	11.700.000	11.700.000	700.000
	07. Evaluasi Kinerja Perangkat Daerah	Kota Pekalongan	-	-	-	0	Jumlah bulan Monitoring dan Evaluasi Perangkat Daerah	12	bulan	11.000.000	Jumlah bulan Monitoring dan Evaluasi Perangkat Daerah	12	bulan	11.700.000	11.700.000	700.000
	202. Administrasi Keuangan Perangkat Daerah	Kota Pekalongan	-	-	-	0	Persentase ketercapaian administrasi keuangan perangkat daerah	100	persen	20.000.000	Persentase ketercapaian administrasi keuangan perangkat daerah	100	persen	23.900.000	23.900.000	3.900.000
	03. Pelaksanaan Penatausahaan dan Pengujian/Verifikasi Keuangan SKPD	Kota Pekalongan	-	-	-	0	Jumlah bulan penyediaan jasa administrasi keuangan	12	bulan	20.000.000	Jumlah bulan penyediaan jasa administrasi keuangan	12	bulan	23.900.000	23.900.000	3.900.000
	206. Administrasi Umum Perangkat Daerah	Kota Pekalongan	-	-	-	0	Persentase ketercapaian administrasi umum perangkat daerah	100	persen	48.300.000	Persentase ketercapaian administrasi umum perangkat daerah	100	persen	50.236.000	50.236.000	1.936.000
	01. Penyediaan Komponen Instalasi Listrik/Penerangan Bangunan Kantor	Kota Pekalongan	-	-	-	0	Jumlah bulan penyediaan komponen instalasi listrik/penerangan bangunan kantor	12	bulan	800.000	Jumlah bulan penyediaan komponen instalasi listrik/penerangan bangunan kantor	12	bulan	800.000	800.000	0
	02. Penyediaan Peralatan dan Perlengkapan Kantor	Kota Pekalongan	-	-	-	0	1. Jumlah bulan penyediaan alat tulis kantor dan benda pos 2. Jumlah peralatan dan perlengkapan gedung kantor yang diadakan	12 7	bulan unit	16.000.000	1. Jumlah bulan penyediaan alat tulis kantor dan benda pos 2. Jumlah peralatan dan perlengkapan gedung kantor yang diadakan	12 5	bulan unit	20.600.000	20.600.000	4.600.000
	03. Penyediaan Peralatan Rumah Tangga	Kota Pekalongan	-	-	-	0	Jumlah bulan penyediaan peralatan rumah tangga	12	bulan	1.000.000	Jumlah bulan penyediaan peralatan rumah tangga	12	bulan	1.000.000	1.000.000	0
	04. Penyediaan Bahan Logistik Kantor	Kota Pekalongan	-	-	-	0	Jumlah bulan penyediaan makanan dan minuman	11	bulan	23.000.000	Jumlah bulan penyediaan makanan dan minuman	11	bulan	20.360.000	20.360.000	-2.640.000
	05. Penyediaan Barang Cetak dan Penggandaan	Kota Pekalongan	-	-	-	0	Jumlah bulan penyediaan barang cetakan dan penggandaan	12	bulan	5.000.000	Jumlah bulan penyediaan barang cetakan dan penggandaan	12	bulan	4.976.000	4.976.000	-24.000
	06. Penyediaan Bahan Bacaan dan Peraturan Perundang-undangan	Kota Pekalongan	-	-	-	0	Jumlah bulan penyediaan surat kabar/majalah dan peraturan perundang-undangan	12	bulan	2.500.000	Jumlah bulan penyediaan surat kabar/majalah dan peraturan perundang-undangan	12	bulan	2.500.000	2.500.000	0
	208. Penyediaan Jasa Penunjang Urusan Pemerintahan Daerah	Kota Pekalongan	-	-	-	0	Persentase ketercapaian penyediaan jasa penunjang urusan pemerintahan daerah	100	persen	79.146.000	Persentase ketercapaian Penyediaan Jasa Penunjang Urusan Pemerintahan Daerah	100	persen	73.950.000	73.950.000	-5.196.000
	01. Penyediaan Jasa Surat Menyurat	Kota Pekalongan	-	-	-	0	Jumlah bulan penyediaan jasa surat menyurat	12	bulan	1.200.000	Jumlah bulan penyediaan jasa surat menyurat	12	bulan	1.200.000	1.200.000	0

KODE	NAMA OPD / PROGRAM / KEGIATAN / SUB KEGIATAN	LOKASI	PENETAPAN RKPD				APBD				PERUBAHAN RKPD				PAGU BERTAMBAH/ BERKURANG (Rp.)	
			URAIAN INDIKATOR	TARGET	SATUAN	JUMLAH (Rp.)	URAIAN INDIKATOR	TARGET	SATUAN	JUMLAH (Rp.)	URAIAN INDIKATOR	TARGET	SATUAN	JUMLAH (Rp.)	TERHADAP RKPD	TERHADAP APBD
	02. Penyediaan Jasa Komunikasi, Sumber Daya Air dan Listrik	Kota Pekalongan	-	-	-	0	Jumlah bulan penyediaan jasa komunikasi, sumber daya air dan listrik	12	bulan	24.696.000	Jumlah bulan penyediaan jasa komunikasi, sumber daya air dan listrik	12	bulan	19.500.000	19.500.000	-5.196.000
	04. Penyediaan Jasa Pelayanan Umum Kantor	Kota Pekalongan	-	-	-	0	Jumlah bulan penyediaan jasa kebersihan dan peralatan kebersihan kantor	12	bulan	53.250.000	Jumlah bulan penyediaan jasa kebersihan dan peralatan kebersihan kantor	12	bulan	53.250.000	53.250.000	0
	209. Pemeliharaan Barang Milik Daerah Penunjang Urusan Pemerintahan Daerah	Kota Pekalongan	-	-	-	0	Persentase ketercapaian pemeliharaan barang milik daerah penunjang urusan pemerintahan daerah	100	persen	20.420.000	Persentase ketercapaian Pemeliharaan Barang Milik Daerah Penunjang Urusan Pemerintahan Daerah	100	persen	20.420.000	20.420.000	0
	01. Penyediaan Jasa Pemeliharaan, Biaya Pemeliharaan dan Pajak Kendaraan Perorangan Dinas atau Kendaraan Dinas Jabatan	Kota Pekalongan	-	-	-	0	Jumlah kendaraan dinas/operasional yang terpelihara secara rutin/berkala	5	unit	4.920.000	Jumlah kendaraan dinas/operasional yang terpelihara secara rutin/berkala	5	unit	4.920.000	4.920.000	0
	09. Pemeliharaan/Rehabilitasi Gedung Kantor dan Bangunan Lainnya	Kota Pekalongan	-	-	-	0	1. Jumlah gedung kantor yang terpelihara secara rutin/berkala 2. Jumlah rumah dinas yang terpelihara secara rutin/berkala	1 1	unit unit	10.500.000	1. Jumlah gedung kantor yang terpelihara secara rutin/berkala 2. Jumlah rumah dinas yang terpelihara secara rutin/berkala	1 1	unit unit	10.500.000	10.500.000	0
	10. Pemeliharaan/Rehabilitasi Sarana dan Prasarana Gedung Kantor atau Bangunan Lainnya	Kota Pekalongan	-	-	-	0	Jumlah bulan pemeliharaan secara rutin/berkala peralatan dan perlengkapan gedung kantor	12	bulan	5.000.000	Jumlah bulan pemeliharaan secara rutin/berkala peralatan dan perlengkapan gedung kantor	12	bulan	5.000.000	5.000.000	0
	PROGRAM PENUNJANG URUSAN PEMERINTAHAN DAERAH	Kota Pekalongan	1. Persentase pelaksanaan surat menyurat, sumber daya air dan listrik, ATK, cetak dan penggandaan makan minum, rapat koordinasi dan konsultasi, pemeliharaan gedung/kantor, kendaraan dinas operasional, pengadaan dan pemeliharaan peralatan kantor dan rumah tangga 2. Persentase ketersediaan laporan capaian kinerja	100 100	persen persen	178.866.000	-	-	-	0	-	-	-	0	-178.866.000	0
	Perencanaan dan Evaluasi Kinerja Perangkat Daerah	Kota Pekalongan	Persentase ketercapaian perencanaan dan evaluasi kinerja perangkat daerah	100	persen	11.000.000	-	-	-	0	-	-	-	0	-11.000.000	0
	01. Evaluasi Kinerja Perangkat Daerah	Kota Pekalongan	1. Jumlah bulan pelaksanaan monitoring dan evaluasi perangkat daerah	12	bulan	11.000.000	-	-	-	0	-	-	-	0	-11.000.000	0
	Administrasi Umum	Kota Pekalongan	Persentase ketercapaian administrasi umum perangkat daerah	100	persen	167.866.000	-	-	-	0	-	-	-	0	-167.866.000	0
	01. Penyediaan Jasa Surat Menyurat	Kota Pekalongan	1. Jumlah bulan penyediaan jasa surat menyurat	12	bulan	1.200.000	-	-	-	0	-	-	-	0	-1.200.000	0
	02. Penyediaan Jasa Komunikasi, Sumber Daya Air dan Listrik	Kota Pekalongan	1. Jumlah bulan penyediaan jasa komunikasi, sumber daya air dan listrik	12	bulan	24.696.000	-	-	-	0	-	-	-	0	-24.696.000	0
	03. Penyediaan Jasa Administrasi Keuangan	Kota Pekalongan	1. Jumlah bulan penyediaan jasa administrasi keuangan	12	bulan	20.000.000	-	-	-	0	-	-	-	0	-20.000.000	0

KODE	NAMA OPD / PROGRAM / KEGIATAN / SUB KEGIATAN	LOKASI	PENETAPAN RKPD				APBD				PERUBAHAN RKPD				PAGU BERTAMBAH/ BERKURANG (Rp.)	
			URAIAN INDIKATOR	TARGET	SATUAN	JUMLAH (Rp.)	URAIAN INDIKATOR	TARGET	SATUAN	JUMLAH (Rp.)	URAIAN INDIKATOR	TARGET	SATUAN	JUMLAH (Rp.)	TERHADAP RKPD	TERHADAP APBD
	04. Penyediaan Jasa Kebersihan Kantor	Kota Pekalongan	1. Jumlah bulan penyediaan jasa kebersihan dan peralatan kebersihan kantor	12	bulan	53.250.000	-	-	-	0	-	-	-	0	-53.250.000	0
	05. Penyediaan Alat Tulis Kantor	Kota Pekalongan	1. Jumlah bulan penyediaan alat tulis kantor dan benda pos	12	bulan	6.000.000	-	-	-	0	-	-	-	0	-6.000.000	0
	06. Penyediaan Barang Cetak dan Penggandaan	Kota Pekalongan	1. Jumlah bulan penyediaan barang cetakan dan penggandaan	12	bulan	5.000.000	-	-	-	0	-	-	-	0	-5.000.000	0
	07. Penyediaan Komponen Instalasi Listrik/Penerangan Bangunan Kantor	Kota Pekalongan	1. Jumlah bulan penyediaan komponen instalasi listrik/penerangan bangunan kantor	12	bulan	800.000	-	-	-	0	-	-	-	0	-800.000	0
	08. Penyediaan Peralatan Rumah Tangga	Kota Pekalongan	1. Jumlah bulan penyediaan peralatan rumah tangga	12	bulan	1.000.000	-	-	-	0	-	-	-	0	-1.000.000	0
	09. Penyediaan Bahan Bacaan dan Peraturan Perundang-Undangan	Kota Pekalongan	1. Jumlah bulan penyediaan surat kabar/majalah dan peraturan perundang-undangan	12	bulan	2.500.000	-	-	-	0	-	-	-	0	-2.500.000	0
	10. Penyediaan Makanan dan Minuman	Kota Pekalongan	1. Jumlah bulan penyediaan makan dan minuman	11	bulan	23.000.000	-	-	-	0	-	-	-	0	-23.000.000	0
	11. Pengadaan Peralatan Gedung Kantor	Kota Pekalongan	1. Jumlah peralatan dan perlengkapan gedung kantor yang diadakan	7	unit	10.000.000	-	-	-	0	-	-	-	0	-10.000.000	0
	12. Pemeliharaan Rutin/Berkala Rumah Dinas	Kota Pekalongan	1. Jumlah rumah dinas yang terpelihara secara rutin/berkala	1	unit	3.000.000	-	-	-	0	-	-	-	0	-3.000.000	0
	13. Pemeliharaan Rutin/Berkala Gedung Kantor	Kota Pekalongan	1. Jumlah gedung kantor yang terpelihara secara rutin/berkala	1	unit	7.500.000	-	-	-	0	-	-	-	0	-7.500.000	0
	14. Pemeliharaan Rutin/Berkala Kendaraan Dinas/Operasional	Kota Pekalongan	1. Jumlah kendaraan dinas/operasional yang terpelihara secara rutin/berkala	5	unit	4.920.000	-	-	-	0	-	-	-	0	-4.920.000	0
	15. Pemeliharaan Rutin/Berkala Peralatan Gedung Kantor	Kota Pekalongan	1. Jumlah bulan pemeliharaan secara rutin/berkala peralatan dan perlengkapan gedung kantor	12	bulan	5.000.000	-	-	-	0	-	-	-	0	-5.000.000	0
7.01.0.00.0.0.04.07	Kelurahan Kali Baros					576.551.000				556.551.000				560.724.000	-15.827.000	4.173.000
	03. PROGRAM PEMBERDAYAAN MASYARAKAT DESA DAN KELURAHAN	Kota Pekalongan	Persentase ketercapaian pemberdayaan masyarakat kelurahan	100	persen	413.981.000	Persentase ketercapaian pemberdayaan masyarakat kelurahan	100	persen	393.981.000	Persentase ketercapaian pemberdayaan masyarakat kelurahan	100	persen	381.565.000	-32.416.000	-12.416.000
	202. Kegiatan Pemberdayaan Kelurahan	Kota Pekalongan	Persentase ketercapaian pemberdayaan kelurahan	100	persen	413.981.000	Persentase ketercapaian pemberdayaan kelurahan	100	persen	393.981.000	Persentase ketercapaian pemberdayaan kelurahan	100	persen	381.565.000	-32.416.000	-12.416.000
	01. Peningkatan partisipasi masyarakat dalam forum musyawarah perencanaan pembangunan di kelurahan	Kota Pekalongan	1. Jumlah dokumen perencanaan kelurahan (dokumen musrenbangkel) yang disusun	1	dokumen	15.000.000	Jumlah dokumen perencanaan pembangunan kelurahan yang disusun	1	dokumen	15.000.000	Jumlah dokumen perencanaan pembangunan kelurahan yang disusun	1	dokumen	14.850.000	-150.000	-150.000

KODE	NAMA OPD / PROGRAM / KEGIATAN / SUB KEGIATAN	LOKASI	PENETAPAN RKPD				APBD				PERUBAHAN RKPD				PAGU BERTAMBAH/ BERKURANG (Rp.)	
			URAIAN INDIKATOR	TARGET	SATUAN	JUMLAH (Rp.)	URAIAN INDIKATOR	TARGET	SATUAN	JUMLAH (Rp.)	URAIAN INDIKATOR	TARGET	SATUAN	JUMLAH (Rp.)	TERHADAP RKP	TERHADAP APBD
	02. Pembangunan Sarana dan Prasarana Kelurahan		1. Jumlah Lokasi sarpras transportasi yang dibangun/dipelihara	2	lokasi	162.000.000	Jumlah lembaga/ormas yang difasilitasi hibah Jumlah Lokasi sarpras transportasi yang dibangun/dipelihara	2	lembaga/ 2 ormas lokasi	142.000.000	Jumlah lembaga/ormas yang difasilitasi hibah Jumlah Lokasi sarpras transportasi yang dibangun/dipelihara	2	lembaga/ 2 ormas lokasi	142.000.000	-20.000.000	0
	03. Pemberdayaan Masyarakat di Kelurahan	Kota Pekalongan	1. Jumlah kegiatan pelayanan pendidikan dan kebudayaan yang difasilitasi 2. Jumlah Kegiatan pelayanan kesehatan yang difasilitasi 3. Jumlah kegiatan lembaga kemasyarakatan yang difasilitasi 4. Jumlah LKK yang difasilitasi 5. Jumlah personil RT yang dibina 6. Jumlah personil RW yang dibina	1 5 9 3 38 9	kegiatan kegiatan kegiatan LKK orang orang	236.981.000	1. Jumlah kegiatan lembaga kemasyarakatan yang difasilitasi 2. Jumlah LKK yang difasilitasi 3. Jumlah personil RT yang dibina 4. Jumlah personil RW yang dibina 5. Jumlah Kegiatan pelayanan kesehatan yang difasilitasi 6. Jumlah Kegiatan pelayanan pendidikan dan kebudayaan yang difasilitasi	9 3 38 9 5 1	kegiatan LKK orang orang kegiatan kegiatan	236.981.000	1. Jumlah kegiatan lembaga kemasyarakatan yang difasilitasi 2. Jumlah LKK yang difasilitasi 3. Jumlah personil RT yang dibina 4. Jumlah personil RW yang dibina 5. Jumlah Kegiatan pelayanan kesehatan yang difasilitasi 6. Jumlah Kegiatan pelayanan pendidikan dan kebudayaan yang difasilitasi	9 3 38 9 5 1	kegiatan LKK orang orang kegiatan kegiatan	224.715.000	-12.266.000	-12.266.000
	04. PROGRAM KOORDINASI KETENTERAMAN DAN KETERTIBAN UMUM	Kota Pekalongan	-	-	-	0	-	-	-	0	Tingkat Kinerja Trantibum di wilayah Timur	100	persen	10.000.000	10.000.000	10.000.000
	201. Koordinasi Upaya Penyelenggaraan Ketenteraman dan Ketertiban Umum	Kota Pekalongan	-	-	-	0	-	-	-	0	Tingkat kinerja bidang pembinaan kemasyarakatan Wilayah Timur	100	persen	10.000.000	10.000.000	10.000.000
	01. Sinergitas dengan Kepolisian Negara Republik Indonesia, Tentara Nasional Indonesia dan instansi vertikal di wilayah kecamatan	Kota Pekalongan	-	-	-	0	-	-	-	0	1. Jumlah monitoring PPKM yang dilaksanakan 2. Jumlah tracking kasus covid yang dilaksanakan	20 20	Kali Kali	10.000.000	10.000.000	10.000.000
	01. PROGRAM PENUNJANG URUSAN PEMERINTAHAN DAERAH KABUPATEN/KOTA	Kota Pekalongan	-	-	-	0	1. Persentase pelaksanaan surat menyurat, sumber daya air dan listrik, ATK, cetak dan penggandaan makan minum, rapat koordinasi dan konsultasi, pemeliharaan gedung/kantor, kendaraan dinas operasional, pengadaan dan pemeliharaan peralatan kantor dan rumah tangga 2. Persentase ketersediaan laporan capaian kinerja	100 100	persen persen	162.570.000	1. Persentase pelaksanaan surat menyurat, sumber daya air dan listrik, ATK, cetak dan penggandaan makan minum, rapat koordinasi dan konsultasi, pemeliharaan gedung/kantor, kendaraan dinas operasional, pengadaan dan pemeliharaan peralatan kantor dan rumah tangga 2. Persentase ketersediaan laporan capaian kinerja	100 100	persen persen	169.159.000	169.159.000	6.589.000
	201. Perencanaan, Penganggaran, dan Evaluasi Kinerja Perangkat Daerah	Kota Pekalongan	-	-	-	0	Persentase ketercapaian perencanaan, penganggaran, dan evaluasi kinerja perangkat daerah	100	persen	11.000.000	Persentase Perencanaan, Penganggaran, dan Evaluasi Kinerja Perangkat Daerah tepat waktu	100	persen	12.450.000	12.450.000	1.450.000
	07. Evaluasi Kinerja Perangkat Daerah	Kota Pekalongan	-	-	-	0	Jumlah bulan Monitoring dan Evaluasi Perangkat Daerah	12	bulan	11.000.000	Jumlah bulan Monitoring dan Evaluasi Perangkat Daerah	12	bulan	12.450.000	12.450.000	1.450.000
	202. Administrasi Keuangan Perangkat Daerah	Kota Pekalongan	-	-	-	0	Persentase ketercapaian administrasi keuangan perangkat daerah	100	persen	20.000.000	Persentase ketercapaian administrasi keuangan perangkat daerah	100	persen	20.000.000	20.000.000	0
	03. Pelaksanaan Penatausahaan dan	Kota Pekalongan	-	-	-	0	Jumlah bulan penyediaan jasa administrasi keuangan	12	bulan	20.000.000	Jumlah bulan penyediaan jasa administrasi keuangan	12	bulan	20.000.000	20.000.000	0

KODE	NAMA OPD / PROGRAM / KEGIATAN / SUB KEGIATAN	LOKASI	PENETAPAN RKPD				APBD				PERUBAHAN RKPD				PAGU BERTAMBAH/ BERKURANG (Rp.)	
			URAIAN INDIKATOR	TARGET	SATUAN	JUMLAH (Rp.)	URAIAN INDIKATOR	TARGET	SATUAN	JUMLAH (Rp.)	URAIAN INDIKATOR	TARGET	SATUAN	JUMLAH (Rp.)	TERHADAP RKPD	TERHADAP APBD
	Pengujian/Verifikasi Keuangan SKPD															
	206. Administrasi Umum Perangkat Daerah	Kota Pekalongan	-	-	-	0	Persentase ketercapaian administrasi umum perangkat daerah	100	persen	48.300.000	Persentase ketercapaian administrasi umum perangkat daerah	100	persen	53.439.000	53.439.000	5.139.000
	01. Penyediaan Komponen Instalasi Listrik/Penerangan Bangunan Kantor	Kota Pekalongan	-	-	-	0	Jumlah bulan penyediaan komponen instalasi listrik/penerangan bangunan kantor	12	bulan	800.000	Jumlah bulan penyediaan komponen instalasi listrik/penerangan bangunan kantor	12	bulan	800.000	800.000	0
	02. Penyediaan Peralatan dan Perlengkapan Kantor	Kota Pekalongan	-	-	-	0	1. Jumlah bulan penyediaan alat tulis kantor dan benda pos 2. Jumlah peralatan dan perlengkapan gedung kantor yang diadakan	12	bulan	16.000.000	1. Jumlah bulan penyediaan alat tulis kantor dan benda pos 2. Jumlah peralatan dan perlengkapan gedung kantor yang diadakan	12	bulan	21.400.000	21.400.000	5.400.000
	03. Penyediaan Peralatan Rumah Tangga	Kota Pekalongan	-	-	-	0	Jumlah bulan penyediaan peralatan rumah tangga	12	bulan	1.000.000	Jumlah bulan penyediaan peralatan rumah tangga	12	bulan	738.000	738.000	-262.000
	04. Penyediaan Bahan Logistik Kantor	Kota Pekalongan	-	-	-	0	Jumlah bulan penyediaan makanan dan minuman	11	bulan	23.000.000	Jumlah bulan penyediaan makanan dan minuman	11	bulan	24.000.000	24.000.000	1.000.000
	05. Penyediaan Barang Cetak dan Penggandaan	Kota Pekalongan	-	-	-	0	Jumlah bulan penyediaan barang cetakan dan penggandaan	12	bulan	5.000.000	Jumlah bulan penyediaan barang cetakan dan penggandaan	12	bulan	4.001.000	4.001.000	-999.000
	06. Penyediaan Bahan Bacaan dan Peraturan Perundang-undangan	Kota Pekalongan	-	-	-	0	Jumlah bulan penyediaan surat kabar/majalah dan peraturan perundang-undangan	12	bulan	2.500.000	Jumlah bulan penyediaan surat kabar/majalah dan peraturan perundang-undangan	12	bulan	2.500.000	2.500.000	0
	208. Penyediaan Jasa Penunjang Urusan Pemerintahan Daerah	Kota Pekalongan	-	-	-	0	Persentase ketercapaian penyediaan jasa penunjang urusan pemerintahan daerah	100	persen	65.850.000	Persentase ketercapaian Penyediaan Jasa Penunjang Urusan Pemerintahan Daerah	100	persen	65.850.000	65.850.000	0
	01. Penyediaan Jasa Surat Menyurat	Kota Pekalongan	-	-	-	0	Jumlah bulan penyediaan jasa surat menyurat	12	bulan	1.200.000	Jumlah bulan penyediaan jasa surat menyurat	12	bulan	1.200.000	1.200.000	0
	02. Penyediaan Jasa Komunikasi, Sumber Daya Air dan Listrik	Kota Pekalongan	-	-	-	0	Jumlah bulan penyediaan jasa komunikasi, sumber daya air dan listrik	12	bulan	11.400.000	Jumlah bulan penyediaan jasa komunikasi, sumber daya air dan listrik	12	bulan	11.400.000	11.400.000	0
	04. Penyediaan Jasa Pelayanan Umum Kantor	Kota Pekalongan	-	-	-	0	Jumlah bulan penyediaan jasa kebersihan dan peralatan kebersihan kantor	12	bulan	53.250.000	Jumlah bulan penyediaan jasa kebersihan dan peralatan kebersihan kantor	12	bulan	53.250.000	53.250.000	0
	209. Pemeliharaan Barang Milik Daerah Penunjang Urusan Pemerintahan Daerah	Kota Pekalongan	-	-	-	0	Persentase ketercapaian pemeliharaan barang milik daerah penunjang urusan pemerintahan daerah	100	persen	17.420.000	Persentase ketercapaian Pemeliharaan Barang Milik Daerah Penunjang Urusan Pemerintahan Daerah	100	persen	17.420.000	17.420.000	0
	01. Penyediaan Jasa Pemeliharaan, Biaya Pemeliharaan dan Pajak Kendaraan Perorangan Dinas atau Kendaraan Dinas Jabatan	Kota Pekalongan	-	-	-	0	Jumlah kendaraan dinas/operasional yang terpelihara secara rutin/berkala	4	unit	4.920.000	Jumlah kendaraan dinas/operasional yang terpelihara secara rutin/berkala	4	unit	4.920.000	4.920.000	0
	09. Pemeliharaan/Rehabilitasi Gedung Kantor dan Bangunan Lainnya	Kota Pekalongan	-	-	-	0	Jumlah gedung kantor yang terpelihara secara rutin/berkala	1	unit	7.500.000	Jumlah gedung kantor yang terpelihara secara rutin/berkala	1	unit	7.500.000	7.500.000	0
	10. Pemeliharaan/Rehabilitasi Sarana dan Prasarana Gedung	Kota Pekalongan	-	-	-	0	Jumlah bulan pemeliharaan secara rutin/berkala peralatan dan perlengkapan gedung kantor	12	bulan	5.000.000	Jumlah bulan pemeliharaan secara rutin/berkala peralatan dan perlengkapan gedung kantor	12	bulan	5.000.000	5.000.000	0

KODE	NAMA OPD / PROGRAM / KEGIATAN / SUB KEGIATAN	LOKASI	PENETAPAN RKPD				APBD				PERUBAHAN RKPD				PAGU BERTAMBAH/ BERKURANG (Rp.)	
			URAIAN INDIKATOR	TARGET	SATUAN	JUMLAH (Rp.)	URAIAN INDIKATOR	TARGET	SATUAN	JUMLAH (Rp.)	URAIAN INDIKATOR	TARGET	SATUAN	JUMLAH (Rp.)	TERHADAP RKPD	TERHADAP APBD
	Kantor atau Bangunan Lainnya															
	PROGRAM PENUNJANG URUSAN PEMERINTAHAN DAERAH	Kota Pekalongan	1. Persentase pelaksanaan surat menyurat, sumber daya air dan listrik, ATK, cetak dan penggandaan makan minum, rapat koordinasi dan konsultasi, pemeliharaan gedung/kantor, kendaraan dinas operasional, pengadaan dan pemeliharaan peralatan kantor dan rumah tangga 2. Persentase ketersediaan laporan capaian kinerja	100 100	persen persen	162.570.000	-	-	-	0	-	-	-	0	-162.570.000	0
	Perencanaan dan Evaluasi Kinerja Perangkat Daerah	Kota Pekalongan	Persentase ketercapaian perencanaan dan evaluasi kinerja perangkat daerah	100	persen	11.000.000	-	-	-	0	-	-	-	0	-11.000.000	0
	01. Evaluasi Kinerja Perangkat Daerah	Kota Pekalongan	1. Jumlah bulan pelaksanaan monitoring dan evaluasi perangkat daerah	12	bulan	11.000.000	-	-	-	0	-	-	-	0	-11.000.000	0
	Administrasi Umum	Kota Pekalongan	Persentase ketercapaian administrasi umum perangkat daerah	100	persen	151.570.000	-	-	-	0	-	-	-	0	-151.570.000	0
	01. Penyediaan Jasa Surat Menyurat	Kota Pekalongan	1. Jumlah bulan penyediaan jasa surat menyurat	12	bulan	1.200.000	-	-	-	0	-	-	-	0	-1.200.000	0
	02. Penyediaan Jasa Komunikasi, Sumber Daya Air dan Listrik	Kota Pekalongan	1. Jumlah bulan penyediaan jasa komunikasi, sumber daya air dan listrik	12	bulan	11.400.000	-	-	-	0	-	-	-	0	-11.400.000	0
	03. Penyediaan Jasa Administrasi Keuangan	Kota Pekalongan	1. Jumlah bulan penyediaan jasa administrasi keuangan	12	bulan	20.000.000	-	-	-	0	-	-	-	0	-20.000.000	0
	04. Penyediaan Jasa Kebersihan Kantor	Kota Pekalongan	1. Jumlah bulan penyediaan jasa kebersihan dan peralatan kebersihan kantor	12	bulan	53.250.000	-	-	-	0	-	-	-	0	-53.250.000	0
	05. Penyediaan Alat Tulis Kantor	Kota Pekalongan	1. Jumlah bulan penyediaan alat tulis kantor dan benda pos	12	bulan	6.000.000	-	-	-	0	-	-	-	0	-6.000.000	0
	06. Penyediaan Barang Cetak dan Penggandaan	Kota Pekalongan	1. Jumlah bulan penyediaan barang cetakan dan penggandaan	12	bulan	5.000.000	-	-	-	0	-	-	-	0	-5.000.000	0
	07. Penyediaan Komponen Instalasi Listrik/Penerangan Bangunan Kantor	Kota Pekalongan	1. Jumlah bulan penyediaan komponen instalasi listrik/penerangan bangunan kantor	12	bulan	800.000	-	-	-	0	-	-	-	0	-800.000	0
	08. Penyediaan Peralatan Rumah Tangga	Kota Pekalongan	1. Jumlah bulan penyediaan peralatan rumah tangga	12	bulan	1.000.000	-	-	-	0	-	-	-	0	-1.000.000	0
	09. Penyediaan Bahan Bacaan dan Peraturan Perundang-Undangan	Kota Pekalongan	1. Jumlah bulan penyediaan surat kabar/majalah dan peraturan perundang-undangan	12	bulan	2.500.000	-	-	-	0	-	-	-	0	-2.500.000	0
	10. Penyediaan Makanan dan Minuman	Kota Pekalongan	1. Jumlah bulan penyediaan makan dan minuman	11	bulan	23.000.000	-	-	-	0	-	-	-	0	-23.000.000	0
	11. Pengadaan Peralatan Gedung Kantor	Kota Pekalongan	1. Jumlah peralatan dan perlengkapan gedung kantor yang diadakan	2	unit	10.000.000	-	-	-	0	-	-	-	0	-10.000.000	0
	12. Pemeliharaan Rutin/Berkala Gedung Kantor	Kota Pekalongan	1. Jumlah gedung kantor yang terpelihara secara rutin/berkala	1	unit	7.500.000	-	-	-	0	-	-	-	0	-7.500.000	0

KODE	NAMA OPD / PROGRAM / KEGIATAN / SUB KEGIATAN	LOKASI	PENETAPAN RKPD				APBD				PERUBAHAN RKPD				PAGU BERTAMBAH/ BERKURANG (Rp.)	
			URAIAN INDIKATOR	TARGET	SATUAN	JUMLAH (Rp.)	URAIAN INDIKATOR	TARGET	SATUAN	JUMLAH (Rp.)	URAIAN INDIKATOR	TARGET	SATUAN	JUMLAH (Rp.)	TERHADAP RKPD	TERHADAP APBD
	13. Pemeliharaan Rutin/Berkala Kendaraan Dinas/Operasional	Kota Pekalongan	1. Jumlah kendaraan dinas/operasional yang terpelihara secara rutin/berkala	4	unit	4.920.000	-	-	-	0	-	-	-	0	-4.920.000	0
	14. Pemeliharaan Rutin/Berkala Peralatan Gedung Kantor	Kota Pekalongan	1. Jumlah bulan pemeliharaan secara rutin/berkala peralatan dan perlengkapan gedung kantor	12	bulan	5.000.000	-	-	-	0	-	-	-	0	-5.000.000	0
8.01.0.00.0.0 0.01.00	Kantor Kesatuan Bangsa dan Politik					3.915.044.000				4.387.294.000				4.160.106.000	245.062.000	-227.188.000
	02. PROGRAM PENGUATAN IDEOLOGI PANCASILA DAN KARAKTER KEBANGSAAN	Kota Pekalongan	Persentase Penanganan kerawanan/konflik sosial	100	persen	457.000.000	Persentase Penanganan kerawanan/konflik sosial	100	persen	742.000.000	Persentase Penanganan kerawanan/konflik sosial	100	persen	718.316.000	261.316.000	-23.684.000
	201. Perumusan Kebijakan Teknis dan pemantapan pelaksanaan Bidang ideologi Pancasila dan Karakter Kebangsaan	Kota Pekalongan	Persentase Penanganan kerawanan/konflik sosial	100	persen	457.000.000	Persentase Penanganan kerawanan/konflik sosial	100	persen	742.000.000	Persentase Penanganan kerawanan/konflik sosial	100	persen	718.316.000	261.316.000	-23.684.000
	01. Penyusunan Program Kerja di Bidang Ideologi Wawasan Kebangsaan, Bela Negara, Karakter Bangsa, Pambauran Kebangsaan, Bineka Tunggal Ika dan Sejarah Kebangsaan	Kota Pekalongan	1. Jumlah peserta seminar yang mendapatkan pembinaan karakter dan penguatan wawasan kebangsaan bagi aparatur	100	orang	26.000.000	Jumlah peserta seminar yang mendapatkan pembinaan karakter dan penguatan wawasan kebangsaan bagi aparatur	100	orang	26.000.000	Jumlah peserta seminar yang mendapatkan pembinaan karakter dan penguatan wawasan kebangsaan bagi aparatur	100	orang	24.970.000	-1.030.000	-1.030.000
	02. Perumusan Kebijakan Teknis di Bidang Ideologi Wawasan Kebangsaan, Bela Negara, Karakter Bangsa, Pambauran Kebangsaan, Bineka Tunggal Ika dan Sejarah Kebangsaan		1. Jumlah peserta seminar yang mendapatkan pembinaan penanaman dan pemantapan 2. Jumlah sosialisasi wawasan kebangsaan yang difasilitasi	1250 1	peserta kali	255.000.000	1. Jumlah peserta seminar yang mendapatkan pembinaan penanaman dan pemantapan 2. Jumlah sosialisasi wawasan kebangsaan yang difasilitasi	1250 1	peserta kali	540.000.000	1. Jumlah peserta seminar yang mendapatkan pembinaan penanaman dan pemantapan 2. Jumlah sosialisasi wawasan kebangsaan yang difasilitasi	1250 1	peserta kali	528.065.000	273.065.000	-11.935.000
	04. Pelaksanaan Koordinasi di Bidang Ideologi Wawasan Kebangsaan, Bela Negara, Karakter Bangsa, Pambauran Kebangsaan, Bineka Tunggal Ika dan Sejarah Kebangsaan	Kota Pekalongan	1. Jumlah Upacara Bendera yang tingkat Kota yang dilaksanakan 2. Jumlah bulan pelaksanaan pembinaan korps musik	12 12	upacara bulan	156.000.000	1. jumlah bulan pelaksanaan pembinaan korps musik 2. Jumlah Upacara Bendera yang tingkat Kota yang dilaksanakan	12 12	bulan upacara	156.000.000	1. jumlah bulan pelaksanaan pembinaan korps musik 2. Jumlah Upacara Bendera tingkat Kota yang dilaksanakan	12 8	bulan upacara	145.681.000	-10.319.000	-10.319.000
	05. Pelaksanaan Monitoring Evaluasi dan Pelaporan di Bidang Ideologi Wawasan Kebangsaan, Bela Negara, Karakter	Kota Pekalongan	1. Jumlah peserta seminar yang mendapatkan pembinaan karakter dan penguatan wawasan kebangsaan bagi pelajar dan mahasiswa	80	orang	20.000.000	Jumlah peserta seminar yang mendapatkan pembinaan karakter dan penguatan wawasan kebangsaan bagi pelajar dan mahasiswa	80	orang	20.000.000	Jumlah peserta seminar yang mendapatkan pembinaan karakter dan penguatan wawasan kebangsaan bagi pelajar dan mahasiswa	80	orang	19.600.000	-400.000	-400.000

KODE	NAMA OPD / PROGRAM / KEGIATAN / SUB KEGIATAN	LOKASI	PENETAPAN RKPD				APBD				PERUBAHAN RKPD				PAGU BERTAMBAH/ BERKURANG (Rp.)	
			URAIAN INDIKATOR	TARGET	SATUAN	JUMLAH (Rp.)	URAIAN INDIKATOR	TARGET	SATUAN	JUMLAH (Rp.)	URAIAN INDIKATOR	TARGET	SATUAN	JUMLAH (Rp.)	TERHADAP RKPD	TERHADAP APBD
	Bangsa, Pemabauran Kebangsaan, Bineka Tunggal Ika dan Sejarah Kebangsaan															
	03. PROGRAM PENINGKATAN PERAN PARTAI POLITIK DAN LEMBAGA PENDIDIKAN MELALUI PENDIDIKAN POLITIK DAN PENGEMBANGAN ETIKA SERTA BUDAYA POLITIK	Kota Pekalongan	persentase pemilih pemula yang terdidik politik	17,12	persen	919.000.000	persentase pemilih pemula yang terdidik politik	17,12	persen	919.000.000	persentase pemilih pemula yang terdidik politik	17,12	persen	910.740.000	-8.260.000	-8.260.000
	201. Perumusan Kebijakan Teknis Dan Pemantapan Pelaksanaan Bidang Pendidikan Politik, Etika Budaya Politik, Peningkatan Demokrasi, Fasilitasi Kelembagaan Pemerintahan, Perwakilan dan Partai Politik, Pemilihan Umum/Pemilihan Umum Kepala Daerah, serta Pemantauan	Kota Pekalongan	persentase pemilih pemula yang terdidik politik	17,12	persen	919.000.000	persentase pemilih pemula yang terdidik politik	17,12	persen	919.000.000	persentase pemilih pemula yang terdidik politik	17,12	persen	910.740.000	-8.260.000	-8.260.000
	03. Pelaksanaan Kebijakan Di Bidang Pendidikan Politik, Etika Budaya Politik, Peningkatan Demokrasi, Fasilitasi Kelembagaan Pemerintahan, Perwakilan dan Partai Politik, Pemilihan Umum/Pemilihan Umum Kepala Daerah, Serta Pemantauan Situasi Politik Di Daerah	Kota Pekalongan	1. jumlah peserta sosialisasi yang diikuti 9 parpol	18	orang	774.000.000	jumlah peserta sosialisasi yang diikuti 9 parpol	18	orang	774.000.000	jumlah peserta sosialisasi yang diikuti 9 parpol	18	orang	774.000.000	0	0
	04. Pelaksanaan Koordinasi Di Bidang Pendidikan Politik, Etika Budaya Politik, Peningkatan Demokrasi, Fasilitasi Kelembagaan Pemerintahan, Perwakilan dan Partai Politik, Pemilihan Umum/Pemilihan Umum Kepala Daerah, Serta Pemantauan Situasi Politik di Daerah	Kota Pekalongan	1. jumlah peserta sosialisasi yang mendapatkan pendidikan politik	400	orang	145.000.000	jumlah peserta sosialisasi yang mendapatkan pendidikan politik	400	orang	145.000.000	jumlah peserta sosialisasi yang mendapatkan pendidikan politik	400	orang	136.740.000	-8.260.000	-8.260.000

KODE	NAMA OPD / PROGRAM / KEGIATAN / SUB KEGIATAN	LOKASI	PENETAPAN RKPD				APBD				PERUBAHAN RKPD				PAGU BERTAMBAH/ BERKURANG (Rp.)	
			URAIAN INDIKATOR	TARGET	SATUAN	JUMLAH (Rp.)	URAIAN INDIKATOR	TARGET	SATUAN	JUMLAH (Rp.)	URAIAN INDIKATOR	TARGET	SATUAN	JUMLAH (Rp.)	TERHADAP RKPD	TERHADAP APBD
	04. PROGRAM PEMBERDAYAAN DAN PENGAWASAN ORGANISASI KEMASYARAKATAN	Kota Pekalongan	-	-	-	0	1. Persentase pelaksanaan surat menyurat, sumber daya air dan listrik, ATK, cetak dan penggandaan makan minum, rapat koordinasi dan konsultasi, pemeliharaan gedung/kantor, kendaraan dinas operasional, pengadaan dan pemeliharaan peralatan kantor dan rumah tangga 2. Persentase ketersediaan laporan capaian kinerja	100 100	persen persen	405.000.000	1. Persentase pelaksanaan surat menyurat, sumber daya air dan listrik, ATK, cetak dan penggandaan makan minum, rapat koordinasi dan konsultasi, pemeliharaan gedung/kantor, kendaraan dinas operasional, pengadaan dan pemeliharaan peralatan kantor dan rumah tangga 2. Persentase ketersediaan laporan capaian kinerja	100 100	persen persen	405.000.000	405.000.000	0
	201. Perumusan Kebijakan Teknis dan Pemantapan Pelaksanaan Bidang Pemberdayaan dan Pengawasan Organisasi Kemasyarakatan	Kota Pekalongan	-	-	-	0	jumlah pembinaan dan pengawasan organisasi masyarakat	7	kali	405.000.000	jumlah pembinaan dan pengawasan organisasi masyarakat	7	kali	405.000.000	405.000.000	0
	03. Pelaksanaan Kebijakan dibidang Pendaftaran Ormas, Pemberdayaan Ormas, Evaluasi dan Mediasi Sengketa Ormas, Pengawasan Ormas dan Ormas Asing di Daerah	Kota Pekalongan	-	-	-	0	-	-	-	405.000.000	Jumlah Lembaga kemasyarakatan difasilitasi bantuan hibah	9	lembaga	405.000.000	405.000.000	0
	05. PROGRAM PEMBINAAN DAN PENGEMBANGAN KETAHANAN EKONOMI, SOSIAL, DAN BUDAYA	Kota Pekalongan	Persentase penurunan kasus narkoba	23,08	persen	219.000.000	Persentase penurunan kasus narkoba	23,08	persen	219.000.000	Persentase penurunan kasus narkoba	23,08	persen	208.775.000	-10.225.000	-10.225.000
	201. Perumusan Kebijakan Teknis Dan Pemantapan Pelaksanaan Bidang Ketahanan Ekonomi, Sosial Dan Budaya	Kota Pekalongan	Persentase penurunan kasus narkoba	23,08	persen	219.000.000	Persentase penurunan kasus narkoba	23,08	persen	219.000.000	Persentase penurunan kasus narkoba	23,08	persen	208.775.000	-10.225.000	-10.225.000
	04. Pelaksanaan Koordinasi di Bidang Ketahanan Ekonomi, Sosial, Budaya dan Fasilitasi Pencegahan Penyalagunaan Narkotika, Fasilitasi Kerukunan Umat Beragama dan Penghayat Kepercayaan di Daerah		1. jumlah peserta sosialisasi yang mendapatkan pemahaman peningkatan toleransi dan kerukunan dalam kehidupan beragama 2. Jumlah peserta yang mendapatkan pembinaan bahaya penyalahgunaan narkoba	60 1665	orang orang	219.000.000	1. Jumlah peserta sosialisasi yang mendapatkan pemahaman peningkatan toleransi dan kerukunan dalam kehidupan beragama 2. Jumlah peserta yang mendapatkan pembinaan bahaya penyalahgunaan narkoba	60 1665	orang orang	219.000.000	1. Jumlah peserta sosialisasi yang mendapatkan pemahaman peningkatan toleransi dan kerukunan dalam kehidupan beragama 2. Jumlah peserta yang mendapatkan pembinaan bahaya penyalahgunaan narkoba	60 850	orang orang	208.775.000	-10.225.000	-10.225.000
	06. PROGRAM PENINGKATAN KEWASPADAAN NASIONAL DAN PENINGKATAN KUALITAS DAN	Kota Pekalongan	persentase penanganan kerawanan sosial	100	persen	415.790.000	persentase penanganan kerawanan sosial	100	persen	200.790.000	persentase penanganan kerawanan sosial	100	persen	186.520.000	-229.270.000	-14.270.000

KODE	NAMA OPD / PROGRAM / KEGIATAN / SUB KEGIATAN	LOKASI	PENETAPAN RKPD				APBD				PERUBAHAN RKPD				PAGU BERTAMBAH/ BERKURANG (Rp.)	
			URAIAN INDIKATOR	TARGET	SATUAN	JUMLAH (Rp.)	URAIAN INDIKATOR	TARGET	SATUAN	JUMLAH (Rp.)	URAIAN INDIKATOR	TARGET	SATUAN	JUMLAH (Rp.)	TERHADAP RKPD	TERHADAP APBD
	FASILITASI PENANGANAN KONFLIK SOSIAL															
	201. Perumusan Kebijakan Teknis dan Pelaksanaan Pemantapan Kewaspadaan Nasional dan Penanganan Konflik Sosial	Kota Pekalongan	persentase penanganan kerawanan sosial	100	persen	415.790.000	persentase penanganan kerawanan sosial	100	persen	200.790.000	persentase penanganan kerawanan sosial	100	persen	186.520.000	-229.270.000	-14.270.000
	04. Pelaksanaan Koordinasi di Bidang Kewaspadaan Dini, Kerjasama Intelijen, Pemantauan Orang Asing, Tenaga Kerja Asing dan Lembaga Asing, Kewaspadaan Perbatasan Antar Negara, Fasilitasi Kelembagaan Bidang Kewaspadaan, serta Penanganan Konflik		-	-	-	315.000.000	1. Jumlah dokumen pelaporan pengawasan orang asing yang disusun 2. Jumlah peserta sosialisasi yang diberikan pemahaman kewaspadaan dini 3. Jumlah peserta sosialisasi yang diberikan pemahaman penanganan konflik sosial	4 100 80	dokumen orang orang	200.790.000	1. Jumlah dokumen pelaporan pengawasan orang asing yang disusun 2. Jumlah peserta sosialisasi yang diberikan pemahaman kewaspadaan dini 3. Jumlah peserta sosialisasi yang diberikan pemahaman penanganan konflik sosial	4 100 80	dokumen orang orang	186.520.000	-128.480.000	-14.270.000
	Pelaksanaan Monitoring, Evaluasi dan Pelaporan di Bidang Kewaspadaan Dini, Kerjasama Intelijen, Pemantauan Orang Asing, Tenaga Kerja Asing dan Lembaga Asing, Kewaspadaan Perbatasan Antar Negara, Fasilitasi Kelembagaan Bidang Kewaspadaan, serta Penanganan Konflik di Daerah	Kota Pekalongan	1. jumlah peserta sosialisasi yang diberikan pemahaman kewaspadaan dini	100	orang	78.290.000	-	-	-	0	-	-	-	0	-78.290.000	0
	Pelaksanaan Koordinasi di Bidang Kewaspadaan Dini, Kerjasama Intelijen, Pemantauan Orang Asing, Tenaga Kerja Asing dan Lembaga Asing, Kewaspadaan Perbatasan Antar Negara, Fasilitasi Kelembagaan Bidang Kewaspadaan, serta Penanganan Konflik di Daerah	Kota Pekalongan	1. jumlah dokumen pelaporan pengawasan orang asing yang disusun 2. jumlah peserta sosialisasi yang diberikan pemahaman penanganan konflik sosial	4 80	dokumen orang	22.500.000	-	-	-	0	-	-	-	0	-22.500.000	0
	01. PROGRAM PENUNJANG URUSAN PEMERINTAHAN DAERAH KABUPATEN/KOTA	Kota Pekalongan	-	-	-	0	1. Persentase pelaksanaan surat menyurat, sumber daya air dan listrik, ATK, cetak dan penggandaan makan minum, rapat koordinasi dan konsultasi, pemeliharaan gedung/kantor, kendaraan	100 100	persen persen	1.901.504.000	1. Persentase pelaksanaan surat menyurat, sumber daya air dan listrik, ATK, cetak dan penggandaan makan minum, rapat koordinasi dan konsultasi, pemeliharaan gedung/kantor, kendaraan dinas operasional, pengadaan dan	100 100	persen persen	1.730.755.000	1.730.755.000	-170.749.000

KODE	NAMA OPD / PROGRAM / KEGIATAN / SUB KEGIATAN	LOKASI	PENETAPAN RKPD				APBD				PERUBAHAN RKPD				PAGU BERTAMBAH/ BERKURANG (Rp.)	
			URAIAN INDIKATOR	TARGET	SATUAN	JUMLAH (Rp.)	URAIAN INDIKATOR	TARGET	SATUAN	JUMLAH (Rp.)	URAIAN INDIKATOR	TARGET	SATUAN	JUMLAH (Rp.)	TERHADAP RKPD	TERHADAP APBD
	02. Penyediaan Peralatan dan Perlengkapan Kantor	Kota Pekalongan	-	-	-	0	1. Jumlah bulan penyediaan alat tulis kantor dan benda pos 2. Jumlah peralatan dan perlengkapan gedung kantor yang diadakan	12 6	bulan unit	34.900.000	1. Jumlah bulan penyediaan alat tulis kantor dan benda pos 2. Jumlah peralatan dan perlengkapan gedung kantor yang diadakan	12 5	bulan unit	31.410.000	31.410.000	-3.490.000
	03. Penyediaan Peralatan Rumah Tangga	Kota Pekalongan	-	-	-	0	Jumlah bulan penyediaan peralatan rumah tangga	12	bulan	1.000.000	Jumlah bulan penyediaan peralatan rumah tangga	12	bulan	750.000	750.000	-250.000
	04. Penyediaan Bahan Logistik Kantor	Kota Pekalongan	-	-	-	0	Jumlah bulan penyediaan makanan dan minuman	11	bulan	16.113.000	Jumlah bulan penyediaan makanan dan minuman	11	bulan	16.113.000	16.113.000	0
	05. Penyediaan Barang Cetak dan Penggandaan	Kota Pekalongan	-	-	-	0	Jumlah bulan penyediaan barang cetakan dan penggandaan	12	bulan	8.300.000	Jumlah bulan penyediaan barang cetakan dan penggandaan	12	bulan	6.640.000	6.640.000	-1.660.000
	06. Penyediaan Bahan Bacaan dan Peraturan Perundang-undangan	Kota Pekalongan	-	-	-	0	Jumlah bulan penyediaan surat kabar/majalah dan peraturan perundang-undangan	12	bulan	2.500.000	Jumlah bulan penyediaan surat kabar/majalah dan peraturan perundang-undangan	12	bulan	2.500.000	2.500.000	0
	09. Penyelenggaraan Rapat Koordinasi dan Konsultasi SKPD	Kota Pekalongan	-	-	-	0	Jumlah fasilitasi rapat konsultasi dan koordinasi luar daerah	30	orang/kali	37.500.000	Jumlah fasilitasi rapat konsultasi dan koordinasi luar daerah	30	orang/kali	37.500.000	37.500.000	0
	208. Penyediaan Jasa Penunjang Urusan Pemerintahan Daerah	Kota Pekalongan	-	-	-	0	Persentase ketercapaian penyediaan jasa penunjang urusan pemerintahan daerah	100	persen	27.402.000	Persentase ketercapaian Penyediaan Jasa Penunjang Urusan Pemerintahan Daerah	100	persen	27.402.000	27.402.000	0
	01. Penyediaan Jasa Surat Menyurat	Kota Pekalongan	-	-	-	0	Jumlah bulan penyediaan jasa surat menyurat	12	bulan	1.000.000	Jumlah bulan penyediaan jasa surat menyurat	12	bulan	1.000.000	1.000.000	0
	02. Penyediaan Jasa Komunikasi, Sumber Daya Air dan Listrik	Kota Pekalongan	-	-	-	0	Jumlah bulan penyediaan jasa komunikasi, sumber daya air dan listrik	12	bulan	26.402.000	Jumlah bulan penyediaan jasa komunikasi, sumber daya air dan listrik	12	bulan	26.402.000	26.402.000	0
	209. Pemeliharaan Barang Milik Daerah Penunjang Urusan Pemerintahan Daerah	Kota Pekalongan	-	-	-	0	Persentase ketercapaian pemeliharaan barang milik daerah penunjang urusan pemerintahan daerah	100	persen	42.874.000	Persentase ketercapaian Pemeliharaan Barang Milik Daerah Penunjang Urusan Pemerintahan Daerah	100	persen	42.844.000	42.844.000	-30.000
	01. Penyediaan Jasa Pemeliharaan, Biaya Pemeliharaan dan Pajak Kendaraan Perorangan Dinas atau Kendaraan Dinas Jabatan	Kota Pekalongan	-	-	-	0	Jumlah kendaraan dinas/operasional yang terpelihara secara rutin/berkala	7	unit	24.174.000	Jumlah kendaraan dinas/operasional yang terpelihara secara rutin/berkala	7	unit	24.144.000	24.144.000	-30.000
	09. Pemeliharaan/Rehabilitasi Gedung Kantor dan Bangunan Lainnya	Kota Pekalongan	-	-	-	0	Jumlah gedung kantor yang terpelihara secara rutin/berkala	1	unit	6.700.000	Jumlah gedung kantor yang terpelihara secara rutin/berkala	1	unit	6.700.000	6.700.000	0
	10. Pemeliharaan/Rehabilitasi Sarana dan Prasarana Gedung Kantor atau Bangunan Lainnya	Kota Pekalongan	-	-	-	0	Jumlah bulan pemeliharaan secara rutin/berkala peralatan dan perlengkapan gedung kantor	12	bulan	12.000.000	Jumlah bulan pemeliharaan secara rutin/berkala peralatan dan perlengkapan gedung kantor	12	bulan	12.000.000	12.000.000	0
	PROGRAM PENUNJANG URUSAN PEMERINTAHAN DAERAH	Kota Pekalongan	1. Persentase pelaksanaan surat menyurat, sumber daya air dan listrik, ATK, cetak dan penggandaan makan minum, rapat koordinasi dan konsultasi, pemeliharaan gedung/kantor, kendaraan dinas operasional, pengadaan dan pemeliharaan peralatan kantor dan	100	100	persen	persen	1.904.254.000	-	-	-	-	-	0	-1.904.254.000	0

KODE	NAMA OPD / PROGRAM / KEGIATAN / SUB KEGIATAN	LOKASI	PENETAPAN RKPD				APBD				PERUBAHAN RKPD				PAGU BERTAMBAH/ BERKURANG (Rp.)	
			URAIAN INDIKATOR	TARGET	SATUAN	JUMLAH (Rp.)	URAIAN INDIKATOR	TARGET	SATUAN	JUMLAH (Rp.)	URAIAN INDIKATOR	TARGET	SATUAN	JUMLAH (Rp.)	TERHADAP RKPD	TERHADAP APBD
			rumah tangga 2. Persentase ketersediaan laporan capaian kinerja													
	Perencanaan dan Evaluasi Kinerja Perangkat Daerah	Kota Pekalongan	Persentase ketercapaian perencanaan dan evaluasi kinerja perangkat daerah	100	persen	19.500.000	-	-	-	0	-	-	-	0	-19.500.000	0
	01. Penyusunan Renstra dan Renja Perangkat Daerah	Kota Pekalongan	1. Jumlah dokumen Renja yang disusun 2. Jumlah dokumen Renstra Perangkat Daerah yang disusun	2	dokumen	10.500.000	-	-	-	0	-	-	-	0	-10.500.000	0
	02. Penyusunan Dokumen Evaluasi Perangkat Daerah	Kota Pekalongan	1. Jumlah dokumen evaluasi Renja yang disusun	4	dokumen	2.500.000	-	-	-	0	-	-	-	0	-2.500.000	0
	03. Evaluasi Kinerja Perangkat Daerah	Kota Pekalongan	1. Jumlah bulan pelaksanaan monitoring dan evaluasi perangkat daerah 2. Jumlah dokumen saki yang disusun (penetapan dan perubahan)	12	bulan dokumen	6.500.000	-	-	-	0	-	-	-	0	-6.500.000	0
	Administrasi Keuangan	Kota Pekalongan	Persentase ketercapaian administrasi keuangan perangkat daerah	100	persen	1.667.340.000	-	-	-	0	-	-	-	0	-1.667.340.000	0
	Penyediaan Gaji dan Tunjangan ASN	Kota Pekalongan	Jumlah bulan penyediaan gaji dan tunjangan ASN	12	bulan	1.665.340.000	-	-	-	0	-	-	-	0	-1.665.340.000	0
	01. Penyusunan Pelaporan Keuangan Akhir Tahun	Kota Pekalongan	1. Jumlah Laporan Keuangan SKPD yang disusun	1	dokumen	2.000.000	-	-	-	0	-	-	-	0	-2.000.000	0
	Administrasi Umum	Kota Pekalongan	Persentase ketercapaian administrasi umum perangkat daerah	100	persen	205.164.000	-	-	-	0	-	-	-	0	-205.164.000	0
	01. Penyediaan Jasa Surat Menyurat	Kota Pekalongan	1. Jumlah bulan penyediaan jasa surat menyurat	12	bulan	1.000.000	-	-	-	0	-	-	-	0	-1.000.000	0
	02. Penyediaan Jasa Komunikasi, Sumber Daya Air dan Listrik	Kota Pekalongan	1. Jumlah bulan penyediaan jasa komunikasi, sumber daya air dan listrik	12	bulan	26.402.000	-	-	-	0	-	-	-	0	-26.402.000	0
	03. Penyediaan Jasa Administrasi Keuangan	Kota Pekalongan	1. Jumlah bulan penyediaan jasa administrasi keuangan	12	bulan	33.000.000	-	-	-	0	-	-	-	0	-33.000.000	0
	04. Penyediaan Alat Tulis Kantor	Kota Pekalongan	1. Jumlah bulan penyediaan alat tulis kantor dan benda pos	12	bulan	11.900.000	-	-	-	0	-	-	-	0	-11.900.000	0
	05. Penyediaan Barang Cetak dan Penggandaan	Kota Pekalongan	1. Jumlah bulan penyediaan barang cetakan dan penggandaan	12	bulan	8.300.000	-	-	-	0	-	-	-	0	-8.300.000	0
	06. Penyediaan Komponen Instalasi Listrik/Penerangan Bangunan Kantor	Kota Pekalongan	1. Jumlah bulan penyediaan komponen instalasi listrik/penerangan bangunan kantor	12	bulan	1.575.000	-	-	-	0	-	-	-	0	-1.575.000	0
	07. Penyediaan Peralatan Rumah Tangga	Kota Pekalongan	1. Jumlah bulan penyediaan peralatan rumah tangga	12	bulan	1.000.000	-	-	-	0	-	-	-	0	-1.000.000	0
	08. Penyediaan Bahan Bacaan dan Peraturan Perundang-Undangan	Kota Pekalongan	1. Jumlah bulan penyediaan surat kabar/majalah dan peraturan perundang-undangan	12	bulan	2.500.000	-	-	-	0	-	-	-	0	-2.500.000	0
	09. Penyediaan Makanan dan Minuman	Kota Pekalongan	1. Jumlah bulan penyediaan makanan dan minuman	11	bulan	16.113.000	-	-	-	0	-	-	-	0	-16.113.000	0

KODE	NAMA OPD / PROGRAM / KEGIATAN / SUB KEGIATAN	LOKASI	PENETAPAN RKPD				APBD				PERUBAHAN RKPD				PAGU BERTAMBAH/ BERKURANG (Rp.)	
			URAIAN INDIKATOR	TARGET	SATUAN	JUMLAH (Rp.)	URAIAN INDIKATOR	TARGET	SATUAN	JUMLAH (Rp.)	URAIAN INDIKATOR	TARGET	SATUAN	JUMLAH (Rp.)	TERHADAP RKPD	TERHADAP APBD
	10. Rapat-Rapat Koordinasi dan Konsultasi ke Luar Daerah	Kota Pekalongan	1. jumlah fasilitasi rapat koordinasi dan konsultasi luar daerah	30	orang/kali	37.500.000	-	-	-	0	-	-	-	0	-37.500.000	0
	11. Pengadaan Peralatan Gedung Kantor	Kota Pekalongan	1. Jumlah peralatan dan perlengkapan gedung kantor yang diadakan	6	unit	23.000.000	-	-	-	0	-	-	-	0	-23.000.000	0
	12. Pemeliharaan Rutin/Berkala Gedung Kantor	Kota Pekalongan	1. Jumlah gedung kantor yang terpelihara secara rutin/berkala	1	unit	6.700.000	-	-	-	0	-	-	-	0	-6.700.000	0
	13. Pemeliharaan Rutin/Berkala Kendaraan Dinas/Operasional	Kota Pekalongan	1. Jumlah kendaraan dinas/operasional yang terpelihara secara rutin/berkala	7	unit	24.174.000	-	-	-	0	-	-	-	0	-24.174.000	0
	14. Pemeliharaan Rutin/Berkala Peralatan Gedung Kantor	Kota Pekalongan	1. Jumlah bulan pemeliharaan secara rutin/berkala peralatan dan perlengkapan gedung kantor	12	bulan	12.000.000	-	-	-	0	-	-	-	0	-12.000.000	0
	Peningkatan Disiplin dan Kapasitas Sumber Daya Aparatur	Kota Pekalongan	Persentase ketercapaian administrasi kepegawaian perangkat daerah	100	persen	12.250.000	-	-	-	0	-	-	-	0	-12.250.000	0
	01. Pengadaan Pakaian Khusus Hari-hari Tertentu	Kota Pekalongan	1. jumlah keikutsertaan dalam pameran Harteknas dan kamaval batik	3	kali	12.250.000	-	-	-	0	-	-	-	0	-12.250.000	0
Total						970.415.373.000				983.948.191.000				1.043.695.533.000	73.280.160.000	59.747.342.000

Sumber : Bappeda Kota Pekalongan, 2021

BAB VI PENUTUP

Konsistensi perencanaan dan penganggaran merupakan tujuan dari Perubahan Rencana Kerja Pemerintah Daerah (RKPD) Tahun 2021. Perubahan RKPD Tahun 2021 merupakan wujud upaya mengakomodasi dinamika pembangunan dan perkembangan yang terjadi di masyarakat, terutama yang berkaitan dengan kebutuhan masyarakat yang sinergis dengan pencapaian tujuan pembangunan Kota Pekalongan.

Perubahan Rencana Kerja Pemerintah daerah (RKPD) Kota Pekalongan Tahun 2021 merupakan rencana kerja tahun terakhir RPJMD Kota Pekalongan 2016-2021 berdasarkan Rencana Pembangunan Jangka Menengah Daerah (RPJMD) Kota Pekalongan Tahun 2016-2021. Rencana Kerja Pemerintah daerah (RKPD) Kota Pekalongan Tahun 2021 juga disusun dengan memperhatikan arah kebijakan RKPD Provinsi Jawa Tengah Tahun 2021 dan arah kebijakan Rencana Kerja Pembangunan Nasional Tahun 2021.

Perubahan Rencana Kerja Pemerintah Daerah (RKPD) tahun 2021 merupakan dokumen rencana kerja tahunan Pemerintah Kota Pekalongan yang akan menjadi dasar Perangkat Daerah dalam menyusun Perubahan Rencana Kerja Perangkat Daerah tahun 2021.

Akhirnya Perubahan RKPD Kota Pekalongan Tahun 2021 diharapkan dapat menciptakan sinergi dalam pelaksanaan pembangunan antar sektor pembangunan dan antar tingkat pemerintahan serta menciptakan efisiensi alokasi sumber daya dalam pembangunan daerah, tentu saja sejalan dengan arah kebijakan pembangunan yang dituangkan dalam RKP Tahun 2021 dan RKPD Provinsi Jawa Tengah Tahun 2021. Hal tersebut sejalan dengan kebijakan pengintegrasian perencanaan pembangunan daerah dengan dokumen rencana pembangunan secara nasional. Dengan demikian maka pencapaian hasil-hasil pembangunan daerah berkontribusi dalam pencapaian keberhasilan pembangunan secara nasional.

Pekalongan, 20 Agustus 2021

WALI KOTA PEKALONGAN



DAFTAR PUSTAKA

- Undang-Undang Dasar 1945.
- Undang-Undang Republik Indonesia Nomor 25 Tahun 2004 tentang Sistem Perencanaan Pembangunan Nasional.
- Undang-Undang Nomor 17 Tahun 2007 tentang Rencana Pembangunan Jangka Panjang Nasional Tahun 2005-2025.
- Undang-Undang Nomor 26 Tahun 2007 Tentang Penataan Ruang.
- Undang-Undang Nomor 23 Tahun 2014 tentang Pemerintahan Daerah
- Peraturan Pemerintah Nomor 26 Tahun 2008 tentang Rencana Tata Ruang Wilayah Nasional.
- Peraturan Daerah Kota Pekalongan Nomor 19 Tahun 2013 tentang Perubahan atas Peraturan Daerah Kota Pekalongan Nomor 15 Tahun 2009 tentang Rencana Pembangunan Jangka Panjang Daerah Kota Pekalongan Tahun 2005-2025
- Peraturan Daerah Kota Pekalongan Nomor 5 Tahun 2016 tentang Pembentukan dan Susunan Perangkat Daerah Kota Pekalongan.
- Peraturan Daerah Nomor 9 Tahun 2018 tentang Perubahan Atas Peraturan Daerah Kota Pekalongan Nomor 4 Tahun 2016 tentang RPJMD Kota Pekalongan Tahun 2016-2021.
- Peraturan Menteri Dalam Negeri Nomor 86 Tahun 2017 tentang Tata Cara Perencanaan, Pengendalian Dan Evaluasi Pembangunan Daerah, Tata Cara Evaluasi Rancangan Peraturan Daerah tentang Rencana Pembangunan Jangka Panjang Daerah dan Rencana Pembangunan Jangka Menengah Daerah, serta Tata Cara Perubahan Rencana Pembangunan Jangka Panjang Daerah, Rencana Pembangunan Jangka Menengah Daerah, Dan Rencana Kerja Pemerintah Daerah.
- Badan Pusat Statistik Kota Pekalongan. (2021). Kota Pekalongan Dalam Angka. www.bps.go.id Tahun 2021